



ΓΕΝΙΚΗ ΓΡΑΜΜΑΤΕΙΑ ΕΜΠΟΡΙΟΥ & ΠΡΟΣΤΑΣΙΑΣ
ΚΑΤΑΝΑΛΩΤΗ
ΓΕΝΙΚΗ ΔΙΕΥΘΥΝΣΗ ΑΓΟΡΑΣ
ΔΙΕΥΘΥΝΣΗ ΕΛΕΓΧΩΝ & ΠΑΡΑΤΗΡΗΤΗΡΙΩΝ
ΤΜΗΜΑ ΠΑΡΑΤΗΡΗΤΗΡΙΩΝ ΤΙΜΩΝ

Αναρτητέο στο διαδίκτυο

Αθήνα : 04-09-2018

Αρ. Πρωτ.: 91820

ΕΒΔΟΜΑΔΙΑΙΟ ΔΕΛΤΙΟ ΕΠΙΣΚΟΠΗΣΗΣ ΤΙΜΩΝ ΚΑΥΣΙΜΩΝ

Παρασκευή, 31 ΑΥΓΟΥΣΤΟΥ 2018

1. Τιμές Παρατηρητηρίου Υγρών Καυσίμων

Οι λιανικές τιμές των υγρών καυσίμων (αμόλυβδη 95 οκτ., σούπερ αμόλυβδη 100 οκτ., σούπερ LRP, πετρέλαιο κίνησης και υγραέριο κίνησης) αναρτώνται αναλυτικά στην ιστοσελίδα του Παρατηρητηρίου Τιμών Υγρών Καυσίμων του Υπουργείου Οικονομίας και Ανάπτυξης www.fuelprices.gr, όπου παρουσιάζονται καθημερινά οι μέσες τιμές σε όλους τους Νομούς της χώρας.

Μέσες τιμές λιανικής πώλησης καυσίμων για όλη την Ελλάδα

Παρασκευή, 31 ΑΥΓΟΥΣΤΟΥ 2018

Προϊόν	Μέση Τιμή
Αμόλυβδη 95 οκτ.	1,643
Αμόλυβδη 100 οκτ.	1,834
Super	1,728
Diesel Κίνησης	1,418
Υγραέριο κίνησης (Autogas)	0,837

* Η μέση τιμή πανελλαδικά υπολογίζεται από τον σταθμισμένο μέσο όρο με βάση τους όγκους πωλήσεων έτους 2017 ανά τύπο καυσίμου ανά νομό.

** Δεν καταγράφεται κατανάλωση στο πετρέλαιο θέρμανσης για τη χρονική περίοδο 30/4 έως 15/10 κάθε έτους.

Στον παρακάτω πίνακα παρουσιάζονται οι μέσες τιμές λιανικής των υγρών καυσίμων ανά Νομό

Μέσες τιμές λιανικής πώλησης καυσίμων ανά νομό
Παρασκευή 31 ΑΥΓΟΥΣΤΟΥ 2018

ΝΟΜΟΣ	Αμόλυβδη 95 οκτ.	Αμόλυβδη 100 οκτ.	Super	Diesel Κίνησης	Υγραέριο κίνησης (Autogas)
ΝΟΜΟΣ ΑΤΤΙΚΗΣ	1,615	1,821	1,707	1,393	0,794
ΝΟΜΟΣ ΑΙΤΩΛΙΑΣ ΚΑΙ ΑΚΑΡΝΑΝΙΑΣ	1,662	1,853	1,789	1,431	0,869
ΝΟΜΟΣ ΑΡΓΟΛΙΔΟΣ	1,634	1,808	1,650	1,411	0,841
ΝΟΜΟΣ ΑΡΚΑΔΙΑΣ	1,662	1,838		1,435	0,852
ΝΟΜΟΣ ΑΡΤΗΣ	1,631	1,831		1,414	0,862
ΝΟΜΟΣ ΑΧΑΪΑΣ	1,636	1,837	1,782	1,425	0,856
ΝΟΜΟΣ ΒΟΙΩΤΙΑΣ	1,634	1,859	1,746	1,405	0,845
ΝΟΜΟΣ ΓΡΕΒΕΝΩΝ	1,672	1,882		1,440	0,854
ΝΟΜΟΣ ΔΡΑΜΑΣ	1,634	1,790		1,390	0,812
ΝΟΜΟΣ ΔΩΔΕΚΑΝΗΣΟΥ	1,793	1,952		1,536	0,928
ΝΟΜΟΣ ΕΒΡΟΥ	1,653	1,857		1,426	0,863
ΝΟΜΟΣ ΕΥΒΟΙΑΣ	1,643	1,833	1,638	1,422	0,844
ΝΟΜΟΣ ΕΥΡΥΤΑΝΙΑΣ	1,732	1,976		1,500	0,894
ΝΟΜΟΣ ΖΑΚΥΝΘΟΥ	1,686	1,852		1,435	0,963
ΝΟΜΟΣ ΗΛΕΙΑΣ	1,651	1,816		1,408	0,835
ΝΟΜΟΣ ΗΜΑΘΙΑΣ	1,607	1,816		1,398	0,776
ΝΟΜΟΣ ΗΡΑΚΛΕΙΟΥ	1,703	1,863		1,466	0,906
ΝΟΜΟΣ ΘΕΣΠΡΩΤΙΑΣ	1,661	1,886		1,447	0,872
ΝΟΜΟΣ ΘΕΣΣΑΛΟΝΙΚΗΣ	1,612	1,814		1,390	0,825
ΝΟΜΟΣ ΙΩΑΝΝΙΝΩΝ	1,630	1,886	1,445	1,424	0,840
ΝΟΜΟΣ ΚΑΒΑΛΑΣ	1,659	1,882		1,431	0,825
ΝΟΜΟΣ ΚΑΡΔΙΤΣΗΣ	1,633	1,862		1,407	0,811
ΝΟΜΟΣ ΚΑΣΤΟΡΙΑΣ	1,667	1,878		1,441	0,855
ΝΟΜΟΣ ΚΕΡΚΥΡΑΣ	1,697	1,891		1,469	0,987
ΝΟΜΟΣ ΚΕΦΑΛΛΗΝΙΑΣ	1,745	1,890		1,484	0,980
ΝΟΜΟΣ ΚΙΛΚΙΣ	1,648	1,846		1,417	0,844
ΝΟΜΟΣ ΚΟΖΑΝΗΣ	1,641	1,807		1,422	0,811
ΝΟΜΟΣ ΚΟΡΙΝΘΙΑΣ	1,630	1,825	1,760	1,421	0,836
ΝΟΜΟΣ ΚΥΚΛΑΔΩΝ	1,888	2,020		1,593	0,988
ΝΟΜΟΣ ΛΑΚΩΝΙΑΣ	1,652	1,850		1,418	0,818
ΝΟΜΟΣ ΛΑΡΙΣΗΣ	1,633	1,825		1,414	0,823
ΝΟΜΟΣ ΛΑΣΙΘΙΟΥ	1,706	1,886	1,945	1,461	0,917
ΝΟΜΟΣ ΛΕΣΒΟΥ	1,704	1,893	1,945	1,463	0,949
ΝΟΜΟΣ ΛΕΥΚΑΔΟΣ	1,684	1,853	1,750	1,442	0,852
ΝΟΜΟΣ ΜΑΓΝΗΣΙΑΣ	1,654	1,848		1,426	0,861
ΝΟΜΟΣ ΜΕΣΣΗΝΙΑΣ	1,657	1,833		1,405	0,881
ΝΟΜΟΣ ΞΑΝΘΗΣ	1,608	1,815		1,391	0,768
ΝΟΜΟΣ ΠΕΛΛΗΣ	1,633	1,795		1,399	0,816
ΝΟΜΟΣ ΠΙΕΡΙΑΣ	1,632	1,807		1,402	0,846
ΝΟΜΟΣ ΠΡΕΒΕΖΗΣ	1,639	1,815		1,412	0,818
ΝΟΜΟΣ ΡΕΘΥΜΝΗΣ	1,712	1,892		1,468	0,890
ΝΟΜΟΣ ΡΟΔΟΠΗΣ	1,651	1,830		1,420	0,853
ΝΟΜΟΣ ΣΑΜΟΥ	1,795	1,906		1,543	0,958
ΝΟΜΟΣ ΣΕΡΡΩΝ	1,626	1,787		1,393	0,856
ΝΟΜΟΣ ΤΡΙΚΑΛΩΝ	1,646	1,833		1,417	0,828
ΝΟΜΟΣ ΦΘΙΩΤΙΔΟΣ	1,644	1,872	1,699	1,418	0,863
ΝΟΜΟΣ ΦΛΩΡΙΝΗΣ	1,641	1,836		1,433	0,842
ΝΟΜΟΣ ΦΩΚΙΔΟΣ	1,682	1,884		1,455	0,890
ΝΟΜΟΣ ΧΑΛΚΙΔΙΚΗΣ	1,663	1,832		1,432	0,851
ΝΟΜΟΣ ΧΑΝΙΩΝ	1,684	1,896		1,464	0,897
ΝΟΜΟΣ ΧΙΟΥ	1,696	1,894		1,447	1,059

2.Απλή Αμόλυβδη Βενζίνη 95 οκτανίων

2. α. Διαμόρφωση τιμής

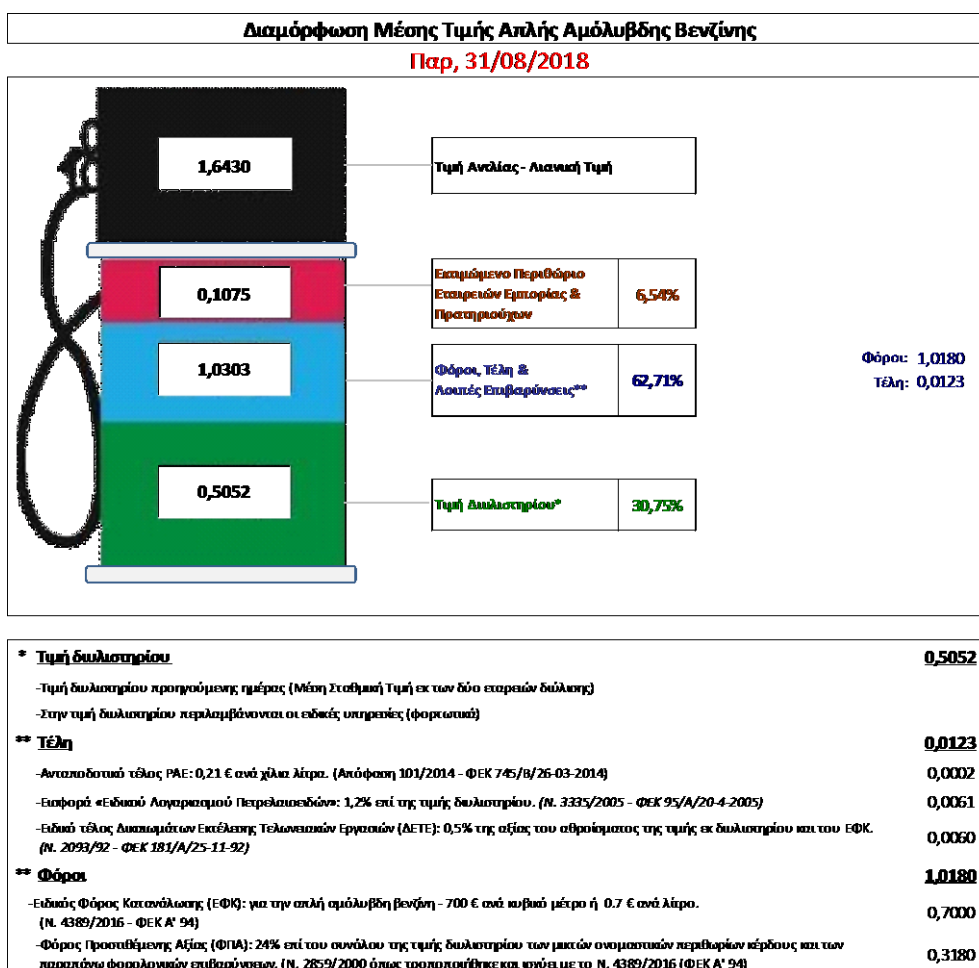
Η τιμή διυλιστηρίου της απλής αμόλυβδης βενζίνης 95 οκτανίων για την Πέμπτη 30/08/2018 διαμορφώθηκε στα 0,5052 € ανά λίτρο. Σε σχέση με την τιμή διυλιστηρίου της προηγούμενης εβδομάδας (23/08/2018) σημειώθηκε αύξηση κατά 0,0072€ ανά λίτρο (0,72λεπτά).

Οι φόροι, τα τέλη και οι λοιπές επιβαρύνσεις αντιστοιχούν σε 1,0303 € ανά λίτρο.

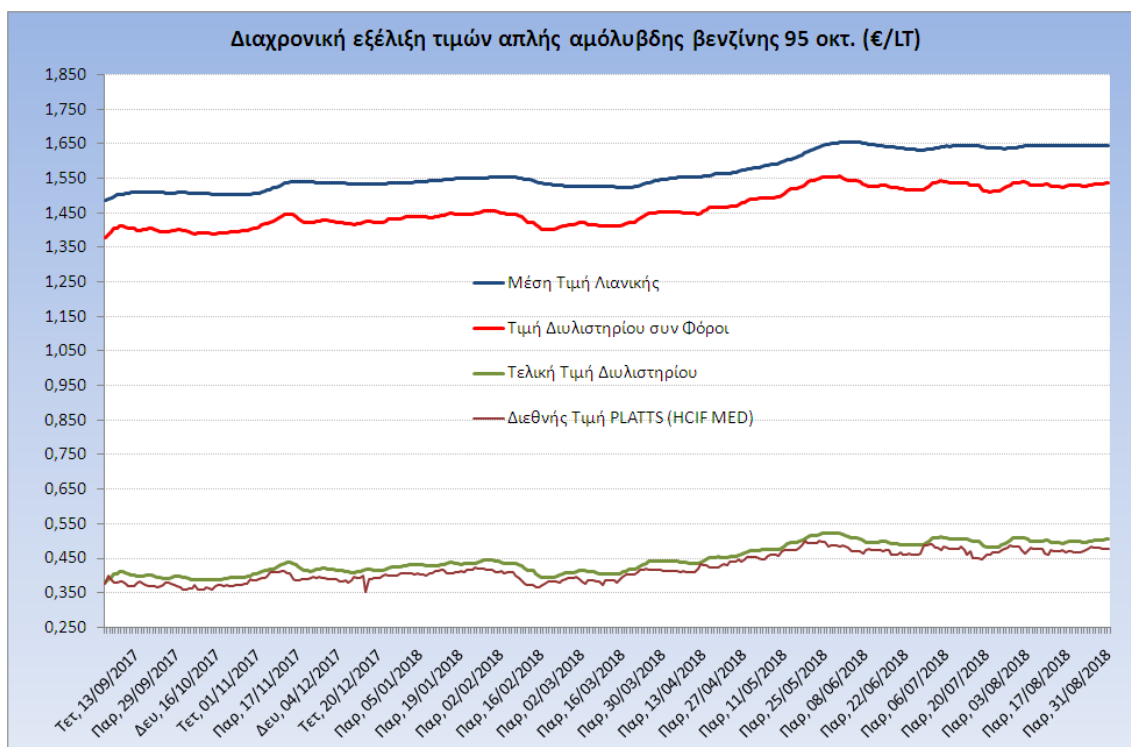
Η μέση τιμή λιανικής της απλής αμόλυβδης βενζίνης 95 οκτανίων για την Παρασκευή 31/08/2018 διαμορφώθηκε στα 1,6430 € ανά λίτρο. Σε σχέση με την τιμή της προηγούμενης εβδομάδας (24/08/2018) δε σημειώθηκε καμία μεταβολή.

Το εκτιμώμενο περιθώριο των πρατηριούχων και των εταιρειών εμπορίας υπολογίζεται κατά μέσο όρο στα 0,1075 ανά λίτρο (10,75 λεπτά).

Η τελική τιμή λιανικής διαμορφώνεται από την τιμή διυλιστηρίου κατά 30,75 %, από τους φόρους (σταθερούς και μεταβλητούς) κατά 62,71%, και από τα εκτιμώμενα περιθώρια των εταιρειών εμπορίας, των μεταφορέων υγρών καυσίμων και των πρατηρίων κατά 6,54 % (βλ. παρακάτω πίνακα).



Η εξέλιξη των διεθνών τιμών Platts (HCIF/MED), των τιμών διυλιστηρίου και των τιμών λιανικής της απλής αμόλυβδης βενζίνης 95 οκτ., καθώς και των αντίστοιχων ενδεικτικών περιθωρίων εμπορίας για το διάστημα των τελευταίων 12 μηνών παρουσιάζονται στο ακόλουθο διάγραμμα:



2. β. Χονδρική Τιμή Πώλησης

Αναλυτικά, οι μέσες κατώτατες και ανώτατες τιμές χονδρικής, καθώς και η διάμεσος τιμή ανά νομό παρουσιάζονται στον επόμενο πίνακα:

Τιμές Χονδρικής Πώλησης Απλής Αμόλυβδης Βενζίνης ανά Νομό Παρασκευή, 31 ΑΥΓΟΥΣΤΟΥ 2018

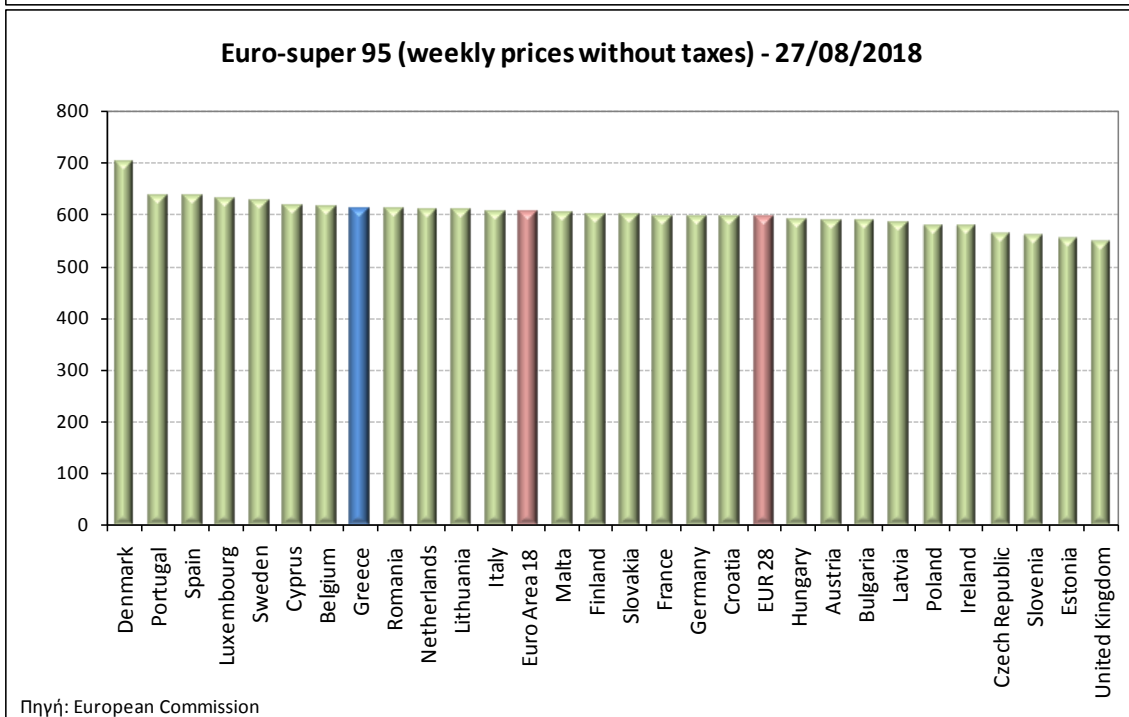
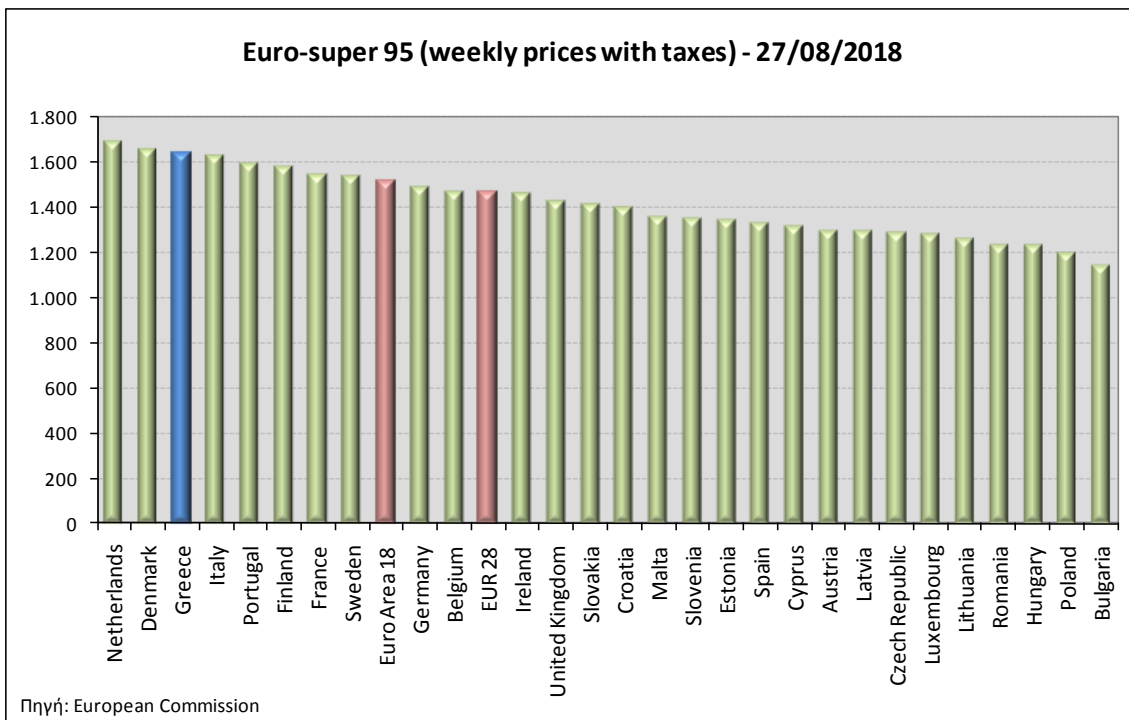
ΝΟΜΟΣ	ΜΕΣΗ ΚΑΤΩΤΑΤΗ ΜΕ ΦΠΑ	ΜΕΣΗ ΑΝΩΤΑΤΗ ΜΕ ΦΠΑ	ΔΙΑΜΕΣΟΣ ΤΙΜΗ
ΝΟΜΟΣ ΑΙΤΩΛΙΑΣ ΚΑΙ ΑΚΑΡΝΑΝΙΑΣ	1,530	1,581	1,556
ΝΟΜΟΣ ΑΡΓΟΛΙΔΟΣ	1,545	1,586	1,566
ΝΟΜΟΣ ΑΡΚΑΔΙΑΣ	1,531	1,585	1,558
ΝΟΜΟΣ ΑΡΤΗΣ	1,531	1,572	1,551
ΝΟΜΟΣ ΑΤΤΙΚΗΣ	1,521	1,622	1,571
ΝΟΜΟΣ ΑΧΑΪΑΣ	1,526	1,575	1,551
ΝΟΜΟΣ ΒΟΙΩΤΙΑΣ	1,530	1,585	1,558
ΝΟΜΟΣ ΓΡΕΒΕΝΩΝ	1,551	1,565	1,558
ΝΟΜΟΣ ΔΡΑΜΑΣ	1,531	1,568	1,549
ΝΟΜΟΣ ΔΩΔΕΚΑΝΗΣΟΥ	1,552	1,684	1,618
ΝΟΜΟΣ ΕΒΡΟΥ	1,536	1,593	1,565
ΝΟΜΟΣ ΕΥΒΟΙΑΣ	1,528	1,610	1,569
ΝΟΜΟΣ ΕΥΡΥΤΑΝΙΑΣ	1,592	1,600	1,596
ΝΟΜΟΣ ΖΑΚΥΝΘΟΥ	1,532	1,578	1,555

ΝΟΜΟΣ	ΜΕΣΗ ΚΑΤΩΤΑΤΗ ΜΕ ΦΠΑ	ΜΕΣΗ ΑΝΩΤΑΤΗ ΜΕ ΦΠΑ	ΔΙΑΜΕΣΟΣ ΤΙΜΗ
ΝΟΜΟΣ ΗΛΕΙΑΣ	1,547	1,592	1,569
ΝΟΜΟΣ ΗΜΑΘΙΑΣ	1,526	1,563	1,545
ΝΟΜΟΣ ΗΡΑΚΛΕΙΟΥ	1,556	1,641	1,598
ΝΟΜΟΣ ΘΕΣΠΡΩΤΙΑΣ	1,543	1,585	1,564
ΝΟΜΟΣ ΘΕΣΣΑΛΟΝΙΚΗΣ	1,527	1,567	1,547
ΝΟΜΟΣ ΙΩΑΝΝΙΝΩΝ	1,525	1,581	1,553
ΝΟΜΟΣ ΚΑΒΑΛΑΣ	1,528	1,574	1,551
ΝΟΜΟΣ ΚΑΡΔΙΤΣΗΣ	1,536	1,592	1,564
ΝΟΜΟΣ ΚΑΣΤΟΡΙΑΣ	1,539	1,589	1,564
ΝΟΜΟΣ ΚΕΡΚΥΡΑΣ	1,538	1,603	1,571
ΝΟΜΟΣ ΚΕΦΑΛΛΗΝΙΑΣ	1,560	1,614	1,587
ΝΟΜΟΣ ΚΙΛΚΙΣ	1,540	1,555	1,548
ΝΟΜΟΣ ΚΟΖΑΝΗΣ	1,534	1,580	1,557
ΝΟΜΟΣ ΚΟΡΙΝΘΙΑΣ	1,534	1,605	1,569
ΝΟΜΟΣ ΚΥΚΛΑΔΩΝ	1,623	1,766	1,695
ΝΟΜΟΣ ΛΑΚΩΝΙΑΣ	1,541	1,587	1,564
ΝΟΜΟΣ ΛΑΡΙΣΗΣ	1,528	1,584	1,556
ΝΟΜΟΣ ΛΑΣΙΘΙΟΥ	1,584	1,635	1,610
ΝΟΜΟΣ ΛΕΣΒΟΥ	1,516	1,611	1,563
ΝΟΜΟΣ ΛΕΥΚΑΔΟΣ	1,548	1,582	1,565
ΝΟΜΟΣ ΜΑΓΝΗΣΙΑΣ	1,523	1,634	1,578
ΝΟΜΟΣ ΜΕΣΣΗΝΙΑΣ	1,534	1,631	1,583
ΝΟΜΟΣ ΞΑΝΘΗΣ	1,532	1,569	1,550
ΝΟΜΟΣ ΠΕΛΛΗΣ	1,531	1,580	1,556
ΝΟΜΟΣ ΠΙΕΡΙΑΣ	1,538	1,582	1,560
ΝΟΜΟΣ ΠΡΕΒΕΖΗΣ	1,553	1,579	1,566
ΝΟΜΟΣ ΡΕΘΥΜΝΗΣ	1,581	1,634	1,607
ΝΟΜΟΣ ΡΟΔΟΠΗΣ	1,533	1,577	1,555
ΝΟΜΟΣ ΣΑΜΟΥ	1,541	1,667	1,604
ΝΟΜΟΣ ΣΕΡΡΩΝ	1,535	1,566	1,551
ΝΟΜΟΣ ΤΡΙΚΑΛΩΝ	1,544	1,580	1,562
ΝΟΜΟΣ ΦΘΙΩΤΙΔΟΣ	1,528	1,580	1,554
ΝΟΜΟΣ ΦΛΩΡΙΝΗΣ	1,546	1,567	1,556
ΝΟΜΟΣ ΦΩΚΙΔΟΣ	1,554	1,593	1,573
ΝΟΜΟΣ ΧΑΛΚΙΔΙΚΗΣ	1,532	1,600	1,566
ΝΟΜΟΣ ΧΑΝΙΩΝ	1,561	1,638	1,599
ΝΟΜΟΣ ΧΙΟΥ	1,492	1,600	1,546
ΣΤΑΘΜΙΣΜΕΝΟΣ Μ.Ο.*	1,532	1,607	1,570

* Μέσοι όροι ελάχιστων και μέγιστων τιμών χονδρικής όπως υποβάλλονται από τις εταιρείες εμπορίας στο Παρατηρητήριο Τιμών βάσει της ΚΥΑ 978/24-10-2011.
Η στάθμιση γίνεται βάσει των όγκων πωλήσεων έτους 2017 ανά τύπο καυσίμου και ανά νομό.

2. γ. Συγκριτικά στοιχεία με Ε.Ε.

Οι λιανικές τιμές αμόλυβδης βενζίνης με φόρους και προ φόρων στις 28 χώρες της Ε.Ε. για τις 2/08/2018 (τελευταία επίσημα στοιχεία) παρουσιάζονται συγκριτικά κατά φθίνουσα σειρά στα παρακάτω διαγράμματα:



Αναλυτικά στοιχεία για τις τιμές καυσίμων και τους φόρους στις 28 χώρες της Ε.Ε. παρουσιάζονται στην ιστοσελίδα της Ευρωπαϊκής Επιτροπής: http://ec.europa.eu/energy/observatory/oil/bulletin_en.htm

*Οι συγκρίσεις των τιμών μεταξύ των διαφόρων χωρών θα πρέπει να γίνονται με ιδιαίτερη προσοχή εξαιτίας των διαφορών στην ποιότητα των προϊόντων, στις πρακτικές μάρκετινγκ, στις δομές της αγοράς και στις καταναλωτικές συνήθειες που επικρατούν σε κάθε χώρα.

Πετρέλαιο Κίνησης (Biodiesel)

3. α. Διαμόρφωση τιμής

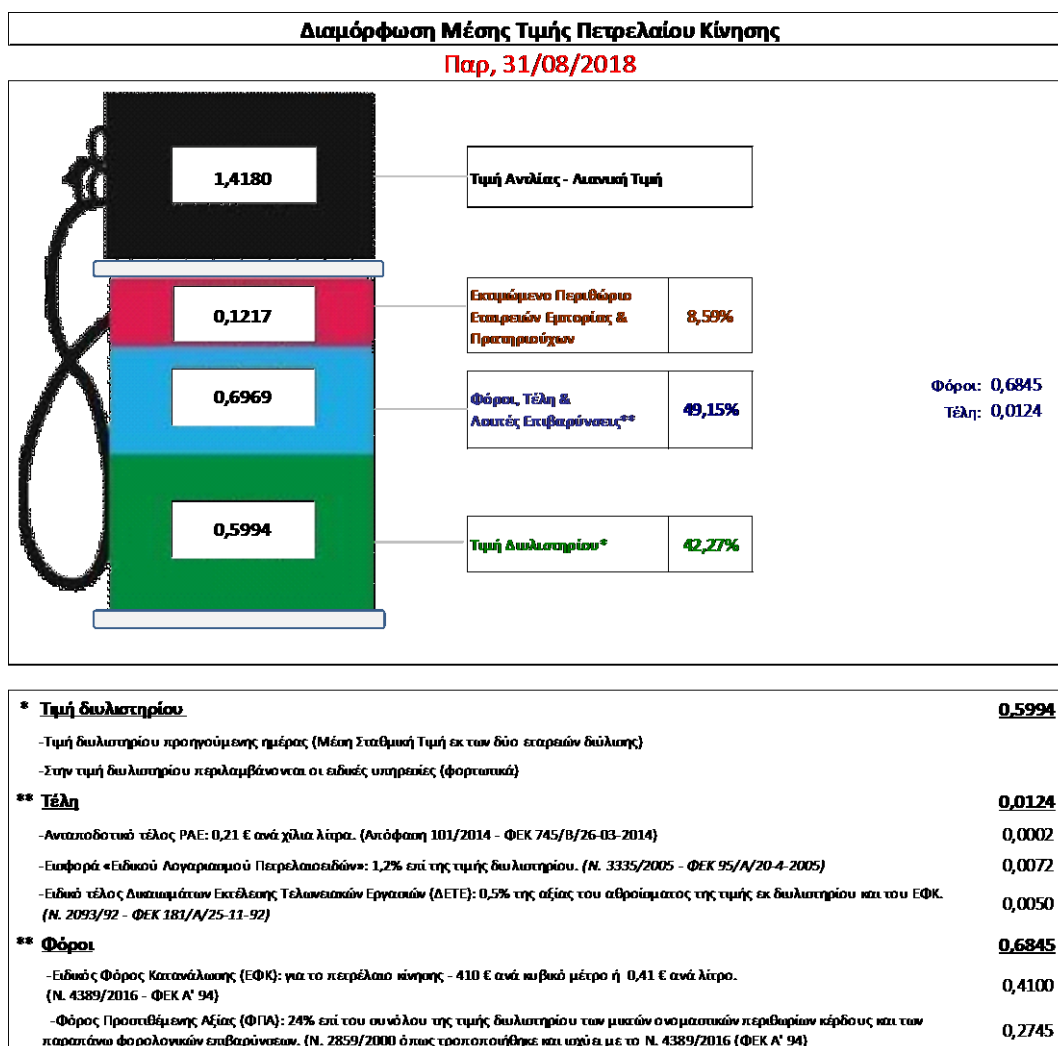
Η τιμή διυλιστηρίου του πετρελαίου κίνησης για την Πέμπτη 30/08/2018 διαμορφώθηκε στα 0,5994 € ανά λίτρο. Σε σχέση με την τιμή διυλιστηρίου της προηγούμενης εβδομάδας (23/08/2018) σημειώθηκε αύξηση κατά 0,013 ανά λίτρο (1,3 λεπτά).

Οι φόροι, τα τέλη και οι λοιπές επιβαρύνσεις αντιστοιχούν σε 0,6969 € ανά λίτρο.

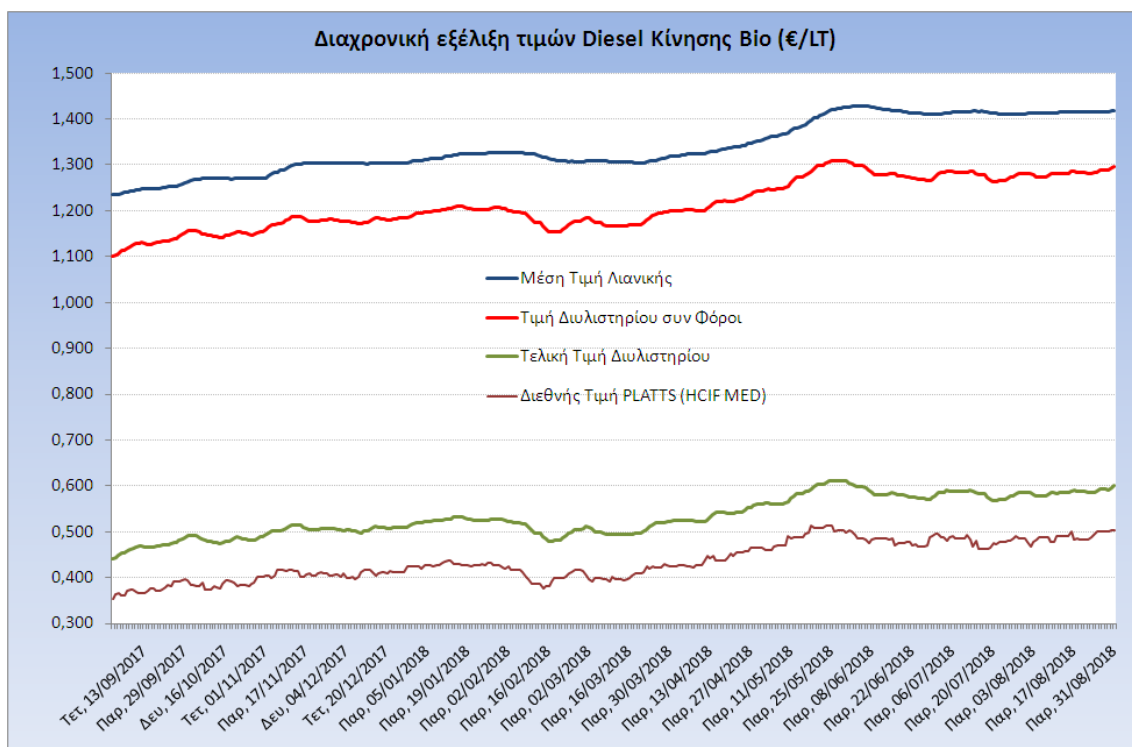
Η μέση τιμή λιανικής του πετρελαίου κίνησης για την Παρασκευή 31/08/2018 διαμορφώθηκε στα 1,4180 € ανά λίτρο. Σε σχέση με την τιμή της προηγούμενης εβδομάδας (24/08/2018) σημειώθηκε αύξηση κατά 0,002 ανά λίτρο (0,2 λεπτά).

Το εκτιμώμενο περιθώριο των πρατηριούχων και των εταιρειών εμπορίας υπολογίζεται κατά μέσο όρο στα 0,1217 € ανά λίτρο (12,17 λεπτά).

Η τελική τιμή λιανικής διαμορφώνεται από την τιμή διυλιστηρίου κατά 42,27%, από τους φόρους σταθερούς και μεταβλητούς) κατά 49,15%, και από τα εκτιμώμενα περιθώρια των εταιρειών εμπορίας, των μεταφορέων υγρών καυσίμων και των πρατηρίων κατά 8,59% (βλ. παρακάτω πίνακα).



Η εξέλιξη των διεθνών τιμών Platts (HCIF/MED), των τιμών διυλιστηρίου και των τιμών λιανικής για το πετρέλαιο κίνησης, καθώς και των αντίστοιχων ενδεικτικών περιθωρίων εμπορίας για το διάστημα των τελευταίων 12 μηνών παρουσιάζονται στο ακόλουθο διάγραμμα:



3. β. Χονδρική Τιμή Πώλησης

Αναλυτικά, οι μέσες κατώτατες και ανώτατες τιμές χονδρικής, καθώς και η διάμεσος τιμή ανά νομό παρουσιάζονται στον επόμενο πίνακα:

Τιμές Χονδρικής Πώλησης Πετρελαίου Κίνησης ανά Νομό Παρασκευή 31 ΑΥΓΟΥΣΤΟΥ 2018

ΝΟΜΟΣ	ΜΕΣΗ ΚΑΤΩΤΑΤΗ ΜΕ ΦΠΑ	ΜΕΣΗ ΑΝΩΤΑΤΗ ΜΕ ΦΠΑ	ΔΙΑΜΕΣΟΣ ΤΙΜΗ
ΝΟΜΟΣ ΑΙΤΩΛΙΑΣ ΚΑΙ ΑΚΑΡΝΑΝΙΑΣ	1,289	1,344	1,316
ΝΟΜΟΣ ΑΡΓΟΛΙΔΟΣ	1,305	1,352	1,329
ΝΟΜΟΣ ΑΡΚΑΔΙΑΣ	1,292	1,347	1,320
ΝΟΜΟΣ ΑΡΤΗΣ	1,288	1,334	1,311
ΝΟΜΟΣ ΑΤΤΙΚΗΣ	1,280	1,382	1,331
ΝΟΜΟΣ ΑΧΑΪΑΣ	1,286	1,343	1,314
ΝΟΜΟΣ ΒΟΙΩΤΙΑΣ	1,285	1,358	1,321
ΝΟΜΟΣ ΓΡΕΒΕΝΩΝ	1,311	1,329	1,320
ΝΟΜΟΣ ΔΡΑΜΑΣ	1,295	1,333	1,314
ΝΟΜΟΣ ΔΩΔΕΚΑΝΗΣΟΥ	1,315	1,443	1,379
ΝΟΜΟΣ ΕΒΡΟΥ	1,295	1,352	1,323
ΝΟΜΟΣ ΕΥΒΟΙΑΣ	1,288	1,373	1,331
ΝΟΜΟΣ ΕΥΡΥΤΑΝΙΑΣ	1,356	1,369	1,363

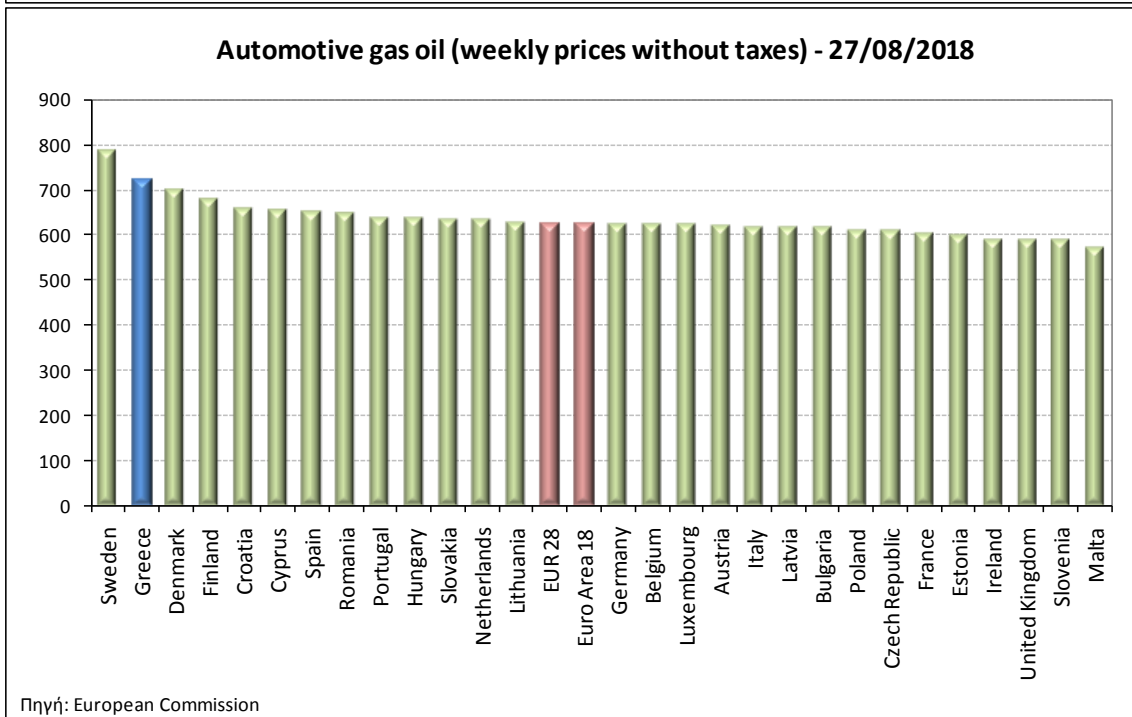
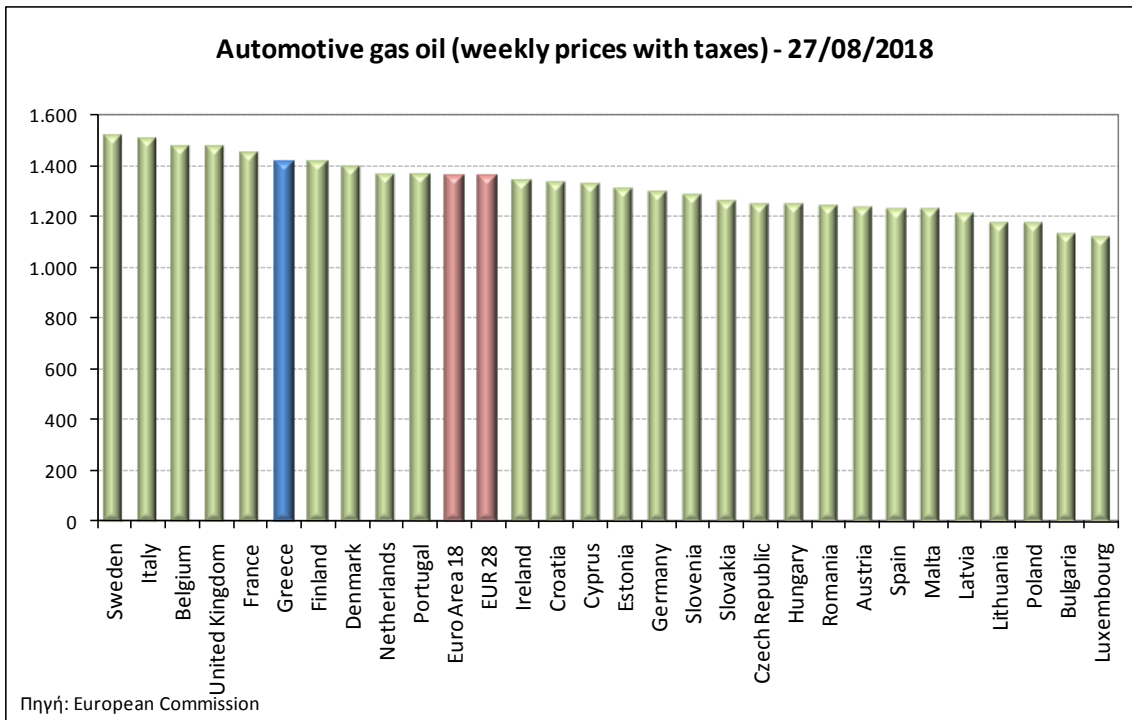
ΝΟΜΟΣ	ΜΕΣΗ ΚΑΤΩΤΑΤΗ ΜΕ ΦΠΑ	ΜΕΣΗ ΑΝΩΤΑΤΗ ΜΕ ΦΠΑ	ΔΙΑΜΕΣΟΣ ΤΙΜΗ
ΝΟΜΟΣ ΖΑΚΥΝΘΟΥ	1,295	1,353	1,324
ΝΟΜΟΣ ΗΛΕΙΑΣ	1,308	1,356	1,332
ΝΟΜΟΣ ΗΜΑΘΙΑΣ	1,284	1,325	1,305
ΝΟΜΟΣ ΗΡΑΚΛΕΙΟΥ	1,315	1,397	1,356
ΝΟΜΟΣ ΘΕΣΣΠΡΩΤΙΑΣ	1,301	1,349	1,325
ΝΟΜΟΣ ΘΕΣΣΑΛΟΝΙΚΗΣ	1,287	1,333	1,310
ΝΟΜΟΣ ΙΩΑΝΝΙΝΩΝ	1,287	1,372	1,329
ΝΟΜΟΣ ΚΑΒΑΛΑΣ	1,292	1,354	1,323
ΝΟΜΟΣ ΚΑΡΔΙΤΣΗΣ	1,296	1,360	1,328
ΝΟΜΟΣ ΚΑΣΤΟΡΙΑΣ	1,299	1,352	1,325
ΝΟΜΟΣ ΚΕΡΚΥΡΑΣ	1,297	1,361	1,329
ΝΟΜΟΣ ΚΕΦΑΛΛΗΝΙΑΣ	1,321	1,374	1,348
ΝΟΜΟΣ ΚΙΛΚΙΣ	1,301	1,317	1,309
ΝΟΜΟΣ ΚΟΖΑΝΗΣ	1,294	1,343	1,319
ΝΟΜΟΣ ΚΟΡΙΝΘΙΑΣ	1,292	1,359	1,326
ΝΟΜΟΣ ΚΥΚΛΑΔΩΝ	1,379	1,516	1,447
ΝΟΜΟΣ ΛΑΚΩΝΙΑΣ	1,301	1,354	1,327
ΝΟΜΟΣ ΛΑΡΙΣΗΣ	1,284	1,351	1,317
ΝΟΜΟΣ ΛΑΣΙΘΙΟΥ	1,343	1,396	1,369
ΝΟΜΟΣ ΛΕΣΒΟΥ	1,287	1,390	1,339
ΝΟΜΟΣ ΛΕΥΚΑΔΟΣ	1,313	1,351	1,332
ΝΟΜΟΣ ΜΑΓΝΗΣΙΑΣ	1,275	1,421	1,348
ΝΟΜΟΣ ΜΕΣΣΗΝΙΑΣ	1,290	1,388	1,339
ΝΟΜΟΣ ΞΑΝΘΗΣ	1,290	1,337	1,314
ΝΟΜΟΣ ΠΕΛΛΗΣ	1,291	1,345	1,318
ΝΟΜΟΣ ΠΙΕΡΙΑΣ	1,298	1,339	1,319
ΝΟΜΟΣ ΠΡΕΒΕΖΗΣ	1,309	1,344	1,326
ΝΟΜΟΣ ΡΕΘΥΜΝΗΣ	1,339	1,394	1,367
ΝΟΜΟΣ ΡΟΔΟΠΗΣ	1,291	1,347	1,319
ΝΟΜΟΣ ΣΑΜΟΥ	1,314	1,426	1,370
ΝΟΜΟΣ ΣΕΡΡΩΝ	1,298	1,331	1,314
ΝΟΜΟΣ ΤΡΙΚΑΛΩΝ	1,309	1,347	1,328
ΝΟΜΟΣ ΦΘΙΩΤΙΔΟΣ	1,289	1,345	1,317
ΝΟΜΟΣ ΦΛΩΡΙΝΗΣ	1,296	1,342	1,319
ΝΟΜΟΣ ΦΩΚΙΔΟΣ	1,312	1,353	1,332
ΝΟΜΟΣ ΧΑΛΚΙΔΙΚΗΣ	1,290	1,372	1,331
ΝΟΜΟΣ ΧΑΝΙΩΝ	1,322	1,394	1,358
ΝΟΜΟΣ ΧΙΟΥ	1,264	1,377	1,320
ΣΤΑΘΜΙΣΜΕΝΟΣ Μ.Ο.*	1,292	1,364	1,328

* Μέσοι όροι ελάχιστων και μέγιστων τιμών χονδρικής όπως υποβάλλονται από τις εταιρείες εμπορίας στο Παρατηρητήριο Τιμών βάσει της ΚΥΑ 978/24-10-2011.

Η στάθμιση γίνεται βάσει των όγκων πωλήσεων έτους 2017 ανά τύπο καυσίμου και ανά νομό.

3. γ. Συγκριτικά στοιχεία με Ε.Ε.

Οι λιανικές τιμές πετρελαίου κίνησης με φόρους και προ φόρων στις 28 χώρες της Ε.Ε. για τις 27/08/2018 (τελευταία επίσημα στοιχεία) παρουσιάζονται συγκριτικά κατά φθίνουσα σειρά στα παρακάτω διαγράμματα:



Αναλυτικά στοιχεία για τις τιμές καυσίμων και τους φόρους στις 28 χώρες της Ε.Ε. παρουσιάζονται στην ιστοσελίδα της Ευρωπαϊκής Επιτροπής: http://ec.europa.eu/energy/observatory/oil/bulletin_en.htm

*Οι συγκρίσεις των τιμών μεταξύ των διαφόρων χωρών θα πρέπει να γίνονται με ιδιαίτερη προσοχή εξαιτίας των διαφορών στην ποιότητα των προϊόντων, στις πρακτικές μάρκετινγκ, στις δομές της αγοράς και στις καταναλωτικές συνήθειες που επικρατούν σε κάθε χώρα.