



ΕΛΛΗΝΙΚΗ ΔΗΜΟΚΡΑΤΙΑ
ΥΠΟΥΡΓΕΙΟ
ΑΝΑΠΤΥΞΗΣ ΚΑΙ ΕΠΕΝΔΥΣΕΩΝ

Αθήνα, 11-04-2023

**Διυηρεσιακή Μονάδα Ελέγχου Αγοράς
Διεύθυνση Διαχείρισης Δεδομένων Στατιστικής
Επεξεργασίας & Εποπτείας Ηλεκτρονικού
Εμπορίου
Τμήμα Διαχείρισης Πληροφοριών & Εποπτείας
Ηλεκτρονικού Εμπορίου**

Αριθ. Πρωτ. : 34372 - 11-04-2023

Ταχ. Δ/ση : Πλ. Κάνιγγος, Αθήνα
Ταχ. Κώδικας : 106 77
Πληροφορίες : Νικολοπούλου Μαρία
Τηλέφωνο : 213 1514 284
Fax : 210 3815 317
Email : fuelprices@mindev.gov.gr
Ιστοσελίδα : www.mindev.gov.gr

ΠΡΟΣ : ΑΝΑΡΤΗΤΕΟ ΣΤΟ FUELPRICES

ΕΒΔΟΜΑΔΙΑΙΟ ΔΕΛΤΙΟ ΕΠΙΣΚΟΠΗΣΗΣ ΤΙΜΩΝ ΚΑΥΣΙΜΩΝ

Παρασκευή, 31 Μαρτίου 2023

1. Τιμές Παρατηρητηρίου Υγρών Καυσίμων

Οι λιανικές τιμές των υγρών καυσίμων (αμόλυβδη 95 οκτ., σούπερ αμόλυβδη 100 οκτ., σούπερ LRP, πετρέλαιο κίνησης, πετρέλαιο θέρμανσης και υγραέριο κίνησης) αναρτώνται αναλυτικά στην ιστοσελίδα του Παρατηρητηρίου Τιμών Υγρών Καυσίμων του Υπουργείου Ανάπτυξης και Επενδύσεων www.fuelprices.gr, όπου παρουσιάζονται καθημερινά οι μέσες τιμές σε όλους τους Νομούς της χώρας.

Μέσες τιμές λιανικής πώλησης καυσίμων για όλη την Ελλάδα, για την
Παρασκευή, 31 Μαρτίου 2023
(τιμές σε €/λτ, συμπ. ΦΠΑ)

Προϊόν	Αρ. Παρατηριών	Μέση Τιμή
Αμόλυβδη 95 οκτ.	4.386	1,914
Αμόλυβδη 100 οκτ.	2.664	2,087
Diesel Κίνησης	4.794	1,657
Υγραέριο κίνησης (Autogas)	1.118	0,982
Diesel Θέρμανσης Κατ'οίκον	1.734	1,152

* Η μέση τιμή πανελλαδικά υπολογίζεται από τον σταθμισμένο μέσο όρο με βάση τους όγκους πωλήσεων έτους 2019 ανά τύπο καυσίμου ανά νομό.

** Δεν καταγράφεται κατανάλωση στο πετρέλαιο θέρμανσης για τη χρονική περίοδο 30/4 έως 15/10 κάθε έτους.

Μέσες τιμές λιανικής πώλησης καυσίμων ανά Νομό, για την
Παρασκευή, 31 Μαρτίου 2023
(τιμές σε €/λτ, συμπ. ΦΠΑ)

ΝΟΜΟΣ	Αμόλυβδη 95 οκτ.	Αμόλυβδη 100 οκτ.	Diesel Κίνησης	Υγραέριο κίνησης (Autogas)	Diesel Θέρμανσης Κατ'οίκον
ΝΟΜΟΣ ΑΤΤΙΚΗΣ	1,888	2,071	1,621	0,922	1,126
ΝΟΜΟΣ ΑΙΤΩΛΙΑΣ ΚΑΙ ΑΚΑΡΝΑΝΙΑΣ	1,949	2,148	1,695	1,055	1,189
ΝΟΜΟΣ ΑΡΓΟΛΙΔΟΣ	1,907	2,084	1,657	0,998	1,147
ΝΟΜΟΣ ΑΡΚΑΔΙΑΣ	1,928	2,128	1,669	0,999	1,159

ΝΟΜΟΣ ΑΡΤΗΣ	1,926	2,108	1,658	1,010	1,175
ΝΟΜΟΣ ΑΧΑΪΑΣ	1,924	2,108	1,670	1,009	1,158
ΝΟΜΟΣ ΒΟΙΩΤΙΑΣ	1,909	2,105	1,655	1,016	1,172
ΝΟΜΟΣ ΓΡΕΒΕΝΩΝ	1,936	2,150	1,691	1,042	1,162
ΝΟΜΟΣ ΔΡΑΜΑΣ	1,901	2,079	1,631	0,962	1,113
ΝΟΜΟΣ ΔΩΔΕΚΑΝΗΣΟΥ	2,057	2,186	1,792	1,177	1,283
ΝΟΜΟΣ ΕΒΡΟΥ	1,920	2,094	1,671	1,044	1,144
ΝΟΜΟΣ ΕΥΒΟΙΑΣ	1,934	2,102	1,677	1,003	1,184
ΝΟΜΟΣ ΕΥΡΥΤΑΝΙΑΣ	2,012	2,191	1,736	1,018	1,175
ΝΟΜΟΣ ΖΑΚΥΝΘΟΥ	1,927	2,091	1,681	1,119	1,191
ΝΟΜΟΣ ΗΛΕΙΑΣ	1,922	2,094	1,658	0,982	1,158
ΝΟΜΟΣ ΗΜΑΘΙΑΣ	1,873	2,070	1,629	0,943	1,127
ΝΟΜΟΣ ΗΡΑΚΛΕΙΟΥ	1,956	2,090	1,704	1,066	1,174
ΝΟΜΟΣ ΘΕΣΠΡΩΤΙΑΣ	1,911	2,107	1,677	1,032	1,190
ΝΟΜΟΣ ΘΕΣΣΑΛΟΝΙΚΗΣ	1,879	2,061	1,618	0,960	1,122
ΝΟΜΟΣ ΙΩΑΝΝΙΝΩΝ	1,898	2,077	1,652	0,990	1,126
ΝΟΜΟΣ ΚΑΒΑΛΑΣ	1,920	2,091	1,658	0,975	1,145
ΝΟΜΟΣ ΚΑΡΔΙΤΣΗΣ	1,914	2,124	1,660	1,004	1,150
ΝΟΜΟΣ ΚΑΣΤΟΡΙΑΣ	1,914	2,072	1,671	0,986	1,139
ΝΟΜΟΣ ΚΕΡΚΥΡΑΣ	1,946	2,110	1,708	1,149	1,200
ΝΟΜΟΣ ΚΕΦΑΛΛΗΝΙΑΣ	1,993	2,176	1,759	1,120	1,203
ΝΟΜΟΣ ΚΙΛΚΙΣ	1,900	2,109	1,667	0,999	1,134
ΝΟΜΟΣ ΚΟΖΑΝΗΣ	1,906	2,066	1,646	0,973	1,136
ΝΟΜΟΣ ΚΟΡΙΝΘΙΑΣ	1,915	2,094	1,648	1,001	1,127
ΝΟΜΟΣ ΚΥΚΛΑΔΩΝ	2,149	2,298	1,898	1,203	1,316
ΝΟΜΟΣ ΛΑΚΩΝΙΑΣ	1,942	2,118	1,684	1,028	1,176
ΝΟΜΟΣ ΛΑΡΙΣΗΣ	1,907	2,075	1,644	0,992	1,165
ΝΟΜΟΣ ΛΑΣΙΘΙΟΥ	1,958	2,094	1,699	1,117	1,207
ΝΟΜΟΣ ΛΕΣΒΟΥ	1,966	2,106	1,732	1,145	1,220
ΝΟΜΟΣ ΛΕΥΚΑΔΟΣ	1,976	2,138	1,706	1,010	1,186
ΝΟΜΟΣ ΜΑΓΝΗΣΙΑΣ	1,943	2,131	1,684	1,002	1,210
ΝΟΜΟΣ ΜΕΣΣΗΝΙΑΣ	1,936	2,123	1,671	1,031	1,174
ΝΟΜΟΣ ΞΑΝΘΗΣ	1,898	2,089	1,656	0,972	1,152
ΝΟΜΟΣ ΠΕΛΛΗΣ	1,896	2,043	1,641	0,950	1,151
ΝΟΜΟΣ ΠΙΕΡΙΑΣ	1,892	2,080	1,628	0,991	1,112
ΝΟΜΟΣ ΠΡΕΒΕΖΗΣ	1,907	2,094	1,654	0,979	1,160
ΝΟΜΟΣ ΡΕΘΥΜΝΗΣ	1,972	2,112	1,697	1,094	1,220
ΝΟΜΟΣ ΡΟΔΟΠΗΣ	1,915	2,108	1,661	1,020	1,139
ΝΟΜΟΣ ΣΑΜΟΥ	1,959	2,118	1,746	1,142	1,201
ΝΟΜΟΣ ΣΕΡΡΩΝ	1,899	2,076	1,638	0,994	1,127
ΝΟΜΟΣ ΤΡΙΚΑΛΩΝ	1,906	2,080	1,647	0,975	1,130
ΝΟΜΟΣ ΦΘΙΩΤΙΔΟΣ	1,935	2,148	1,685	1,030	1,174
ΝΟΜΟΣ ΦΛΩΡΙΝΗΣ	1,894	2,101	1,678	1,023	1,144
ΝΟΜΟΣ ΦΩΚΙΔΟΣ	1,970	2,136	1,739	1,028	1,227
ΝΟΜΟΣ ΧΑΛΚΙΔΙΚΗΣ	1,934	2,127	1,685	1,017	1,151
ΝΟΜΟΣ ΧΑΝΙΩΝ	1,948	2,113	1,702	1,124	1,171
ΝΟΜΟΣ ΧΙΟΥ	1,894	2,098	1,644	1,289	1,138
ΠΑΝΕΛΛΗΝΙΟΣ ΣΤΑΘΜΙΣΜΕΝΟΣ Μ.Ο.	1,914	2,087	1,657	0,982	1,152

2. Απλή Αμόλυβδη Βενζίνη 95 οκτανίων¹

2. α. Διαμόρφωση τιμής

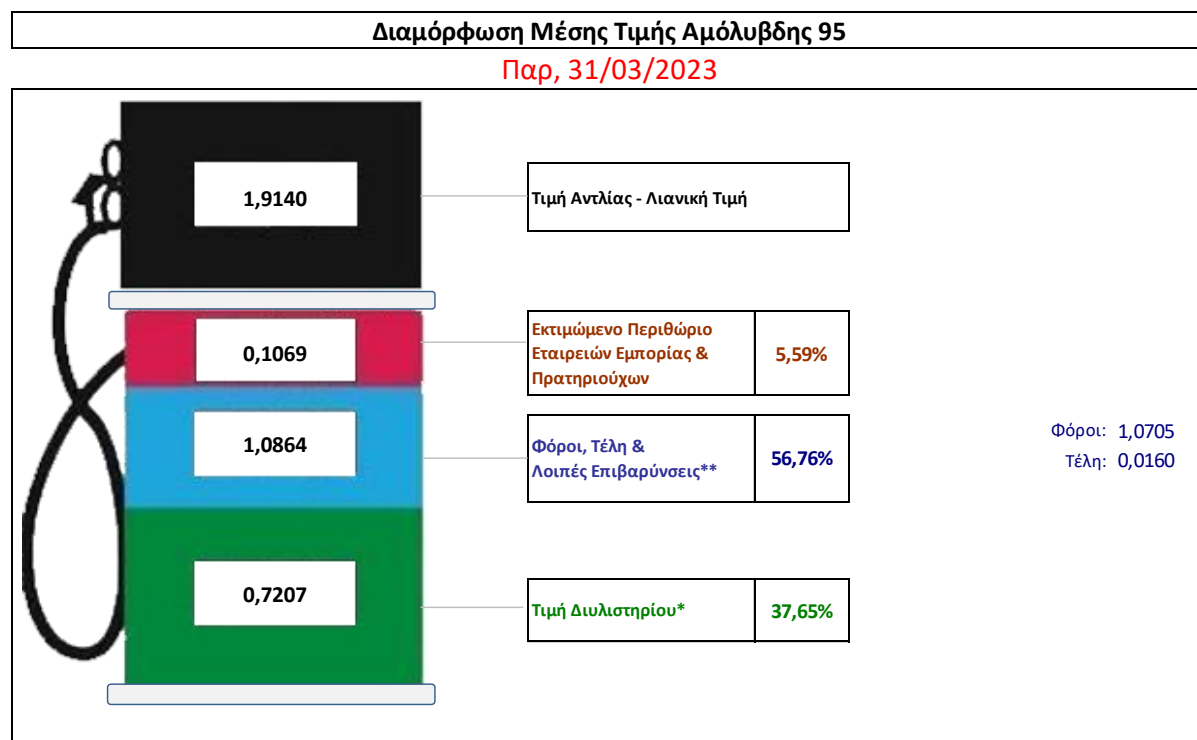
Η τιμή διυλιστηρίου της απλής αμόλυβδης βενζίνης 95 οκτανίων για την Πέμπτη 30/03/2023 διαμορφώθηκε στα 0,7207€ ανά λίτρο. Σε σχέση με την τιμή διυλιστηρίου της προηγούμενης εβδομάδας 23/03/2023 σημειώθηκε αύξηση κατά 0,0234 ευρώ ανά λίτρο (0,59 λεπτά).

Οι φόροι, τα τέλη και οι λοιπές επιβαρύνσεις αντιστοιχούν σε 1,0864€ ανά λίτρο.

Η μέση τιμή λιανικής της απλής αμόλυβδης βενζίνης 95 οκτανίων για την Παρασκευή 31/03/2023 διαμορφώθηκε στα 1,9140 ανά λίτρο. Σε σχέση με την τιμή της προηγούμενης εβδομάδας 24/03/2023 σημειώθηκε αύξηση κατά 0,017€ ανά λίτρο (1,7 λεπτά).

Το εκτιμώμενο περιθώριο των πρατηριούχων και των εταιρειών εμπορίας υπολογίζεται κατά μέσο όρο στα 0,1069 ανά λίτρο (10,69 λεπτά).

Η τελική τιμή λιανικής διαμορφώνεται από την τιμή διυλιστηρίου κατά 37,65%, από τους φόρους (σταθερούς και μεταβλητούς) κατά 56,76%, και από τα εκτιμώμενα περιθώρια των εταιρειών εμπορίας, των μεταφορέων υγρών καυσίμων και των πρατηρίων κατά 5,59% (βλ. παρακάτω πίνακα).



* Τιμή διυλιστηρίου	0,7207
-Τιμή διυλιστηρίου προηγούμενης ημέρας (Μέση Σταθμική Τιμή εκ των δύο εταιρειών διύλισης)	
-Στην τιμή διυλιστηρίου περιλαμβάνονται οι ειδικές υπηρεσίες (φορτωτικά)	
** Τέλη	0,0160
-Ανταποδοτικό τέλος ΡΑΕ: 0,20 € ανά χίλια λίτρα. (Απόφαση 147/2015 - ΦΕΚ 888/Β/19-05-2015)	0,0002
-Εισφορά «Ειδικού Λογαριασμού Πετρελαιοειδών»: 1,2% επί της τιμής διυλιστηρίου. (Ν. 3335/2005 - ΦΕΚ 95/Α/20-4-2005)	0,0086
-Ειδικό τέλος Δικαιωμάτων Εκτέλεσης Τελωνειακών Εργασιών (ΔΕΤΕ): 0,5% της αξίας του αθροίσματος της τιμής εκ διυλιστηρίου και του ΕΦΚ. (Ν. 2093/92 - ΦΕΚ 181/Α/25-11-92)	0,0071
** Φόροι	1,0705
-Ειδικός Φόρος Κατανάλωσης (ΕΦΚ): για την απλή αμόλυβδη βενζίνη - 700 € ανά κυβικό μέτρο ή 0.7 € ανά λίτρο. (Ν. 4389/2016 - ΦΕΚ Α' 94)	0,7000
-Φόρος Προστιθέμενης Αξίας (ΦΠΑ): 24% επί του συνόλου της τιμής διυλιστηρίου των μικτών ονομαστικών περιθωρίων κέρδους και των παραπάνω φορολογικών επιβαρύνσεων. (Ν. 2859/2000 όπως τροποποιήθηκε και ισχύει με το Ν. 4389/2016 (ΦΕΚ Α' 94)	0,3705

¹ Σημειώνεται ότι σύμφωνα με το αρ. 29, του Ν. 4546/2018 (ΦΕΚ Α' 101), από 1/1/2019 η βενζίνη που καταναλώνεται εγχώρια για χρήση στις μεταφορές αναμειγνύεται υποχρεωτικά είτε με αυτούσια βιοαιθανόλη είτε με βιοαιθέρες που παράγονται από αλκοόλες βιολογικής προέλευσης. Η συμμετοχή της αυτούσιας βιοαιθανόλης και της αλκοόλης βιολογικής προέλευσης που χρησιμοποιείται για την παραγωγή βιοαιθέρων επί του ενεργειακού περιεχομένου του τελικού μείγματος βενζίνης ορίζεται σε ποσοστό 1% για το έτος 2019 και 3,3% για τα έτη από το 2020 και μετά.

2. β. Χονδρική Τιμή Πώλησης

Αναλυτικά, οι μέσες κατώτατες και ανώτατες τιμές χονδρικής, καθώς και η διάμεσος τιμή ανά νομό παρουσιάζονται στον επόμενο πίνακα:

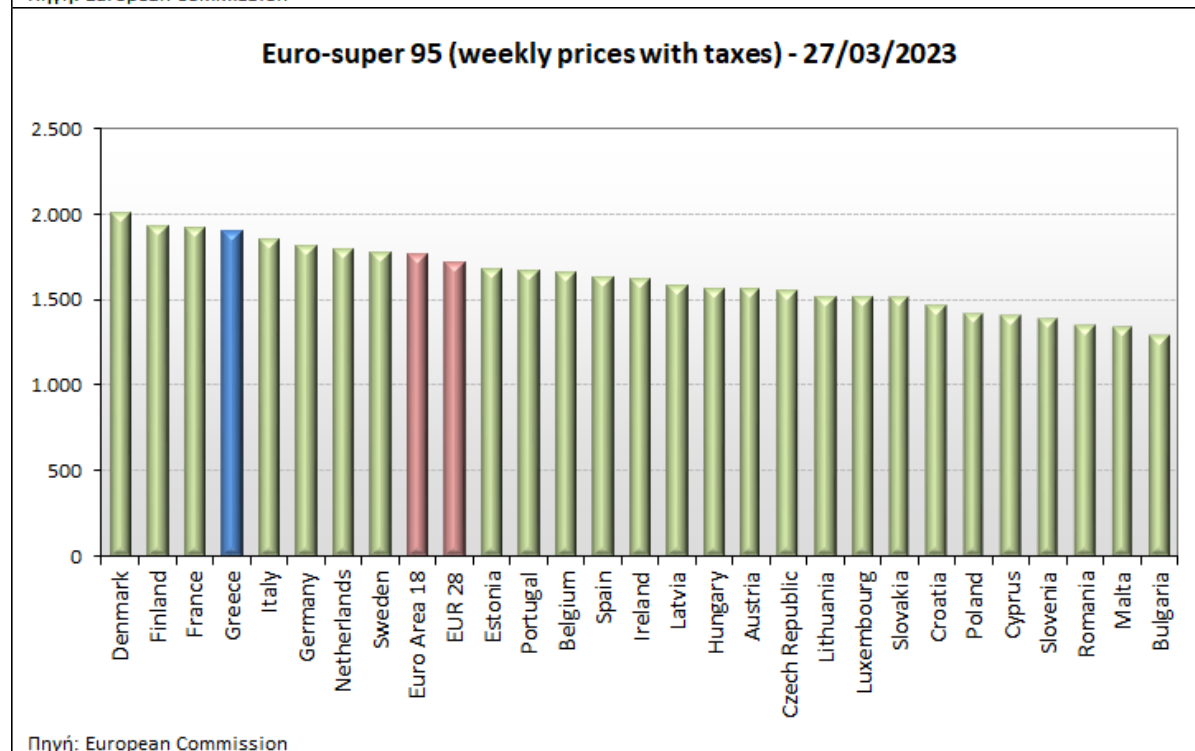
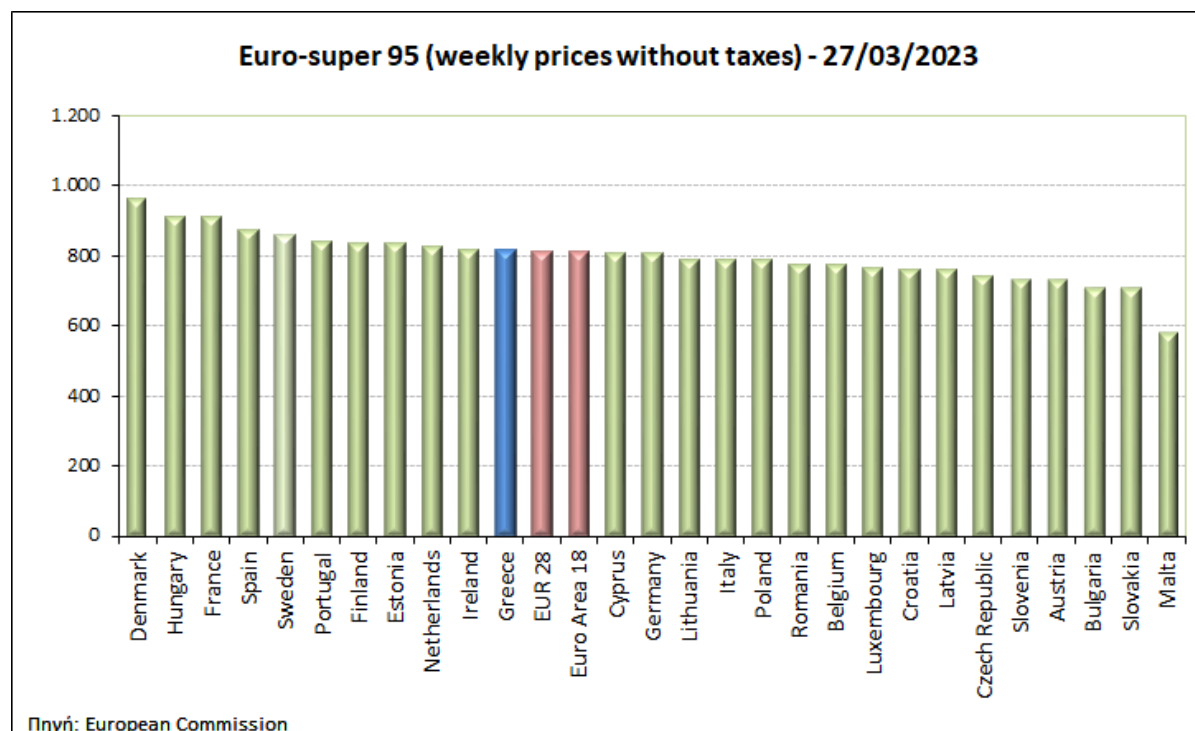
Τιμές Χονδρικής Πώλησης Απλής Αμόλυβδης Βενζίνης ανά Νομό**Παρασκευή, 31 Μαρτίου 2023**

ΝΟΜΟΣ	ΜΕΣΗ ΚΑΤΩΤΑΤΗ ΜΕ ΦΠΑ	ΜΕΣΗ ΑΝΩΤΑΤΗ ΜΕ ΦΠΑ	ΔΙΑΜΕΣΟΣ ΤΙΜΗ
ΝΟΜΟΣ ΑΙΤΩΛΙΑΣ ΚΑΙ ΑΚΑΡΝΑΝΙΑΣ	1,811	1,854	1,832
ΝΟΜΟΣ ΑΡΓΟΛΙΔΟΣ	1,821	1,854	1,838
ΝΟΜΟΣ ΑΡΚΑΔΙΑΣ	1,813	1,836	1,824
ΝΟΜΟΣ ΑΡΤΗΣ	1,805	1,833	1,819
ΝΟΜΟΣ ΑΤΤΙΚΗΣ	1,835	1,873	1,854
ΝΟΜΟΣ ΑΧΑΪΑΣ	1,814	1,832	1,823
ΝΟΜΟΣ ΒΟΙΩΤΙΑΣ	1,803	1,881	1,842
ΝΟΜΟΣ ΓΡΕΒΕΝΩΝ	1,816	1,836	1,826
ΝΟΜΟΣ ΔΡΑΜΑΣ	1,811	1,836	1,824
ΝΟΜΟΣ ΔΩΔΕΚΑΝΗΣΟΥ	1,858	1,945	1,902
ΝΟΜΟΣ ΕΒΡΟΥ	1,814	1,853	1,833
ΝΟΜΟΣ ΕΥΒΟΙΑΣ	1,804	1,870	1,837
ΝΟΜΟΣ ΕΥΡΥΤΑΝΙΑΣ	1,856	1,869	1,863
ΝΟΜΟΣ ΖΑΚΥΝΘΟΥ	1,806	1,854	1,830
ΝΟΜΟΣ ΗΛΕΙΑΣ	1,788	1,914	1,851
ΝΟΜΟΣ ΗΜΑΘΙΑΣ	1,793	1,814	1,803
ΝΟΜΟΣ ΗΡΑΚΛΕΙΟΥ	1,840	1,883	1,861
ΝΟΜΟΣ ΘΕΣΠΡΩΤΙΑΣ	1,809	1,820	1,815
ΝΟΜΟΣ ΘΕΣΣΑΛΟΝΙΚΗΣ	1,820	1,846	1,833
ΝΟΜΟΣ ΙΩΑΝΝΙΝΩΝ	1,807	1,849	1,828
ΝΟΜΟΣ ΚΑΒΑΛΑΣ	1,813	1,846	1,830
ΝΟΜΟΣ ΚΑΡΔΙΤΣΗΣ	1,820	1,842	1,831
ΝΟΜΟΣ ΚΑΣΤΟΡΙΑΣ	1,794	1,842	1,818
ΝΟΜΟΣ ΚΕΡΚΥΡΑΣ	1,833	1,863	1,848
ΝΟΜΟΣ ΚΕΦΑΛΛΗΝΙΑΣ	1,846	1,872	1,859
ΝΟΜΟΣ ΚΙΛΚΙΣ	1,801	1,819	1,810
ΝΟΜΟΣ ΚΟΖΑΝΗΣ	1,807	1,827	1,817
ΝΟΜΟΣ ΚΟΡΙΝΘΙΑΣ	1,836	1,857	1,847
ΝΟΜΟΣ ΚΥΚΛΑΔΩΝ	1,898	2,003	1,951
ΝΟΜΟΣ ΛΑΚΩΝΙΑΣ	1,826	1,858	1,842
ΝΟΜΟΣ ΛΑΡΙΣΗΣ	1,810	1,835	1,822
ΝΟΜΟΣ ΛΑΣΙΘΙΟΥ	1,845	1,875	1,860
ΝΟΜΟΣ ΛΕΣΒΟΥ	1,767	1,843	1,805
ΝΟΜΟΣ ΛΕΥΚΑΔΟΣ	1,830	1,871	1,851
ΝΟΜΟΣ ΜΑΓΝΗΣΙΑΣ	1,795	1,881	1,838
ΝΟΜΟΣ ΜΕΣΣΗΝΙΑΣ	1,771	1,889	1,830
ΝΟΜΟΣ ΞΑΝΘΗΣ	1,803	1,819	1,811
ΝΟΜΟΣ ΠΕΛΛΗΣ	1,805	1,830	1,817
ΝΟΜΟΣ ΠΙΕΡΙΑΣ	1,802	1,849	1,825
ΝΟΜΟΣ ΠΡΕΒΕΖΗΣ	1,828	1,844	1,836
ΝΟΜΟΣ ΡΕΘΥΜΝΗΣ	1,863	1,880	1,872
ΝΟΜΟΣ ΡΟΔΟΠΗΣ	1,814	1,842	1,828
ΝΟΜΟΣ ΣΑΜΟΥ	1,776	1,870	1,823
ΝΟΜΟΣ ΣΕΡΡΩΝ	1,806	1,811	1,808
ΝΟΜΟΣ ΤΡΙΚΑΛΩΝ	1,815	1,845	1,830
ΝΟΜΟΣ ΦΘΙΩΤΙΔΟΣ	1,812	1,832	1,822
ΝΟΜΟΣ ΦΛΩΡΙΝΗΣ	1,824	1,834	1,829
ΝΟΜΟΣ ΦΩΚΙΔΟΣ	1,834	1,844	1,839
ΝΟΜΟΣ ΧΑΛΚΙΔΙΚΗΣ	1,805	1,826	1,815
ΝΟΜΟΣ ΧΑΝΙΩΝ	1,849	1,871	1,860
ΝΟΜΟΣ ΧΙΟΥ	1,764	1,837	1,801
ΣΤΑΘΜΙΣΜΕΝΟΣ Μ.Ο.*	1,824	1,864	1,844

* Μέσοι όροι ελάχιστων και μέγιστων τιμών χονδρικής όπως υποβάλλονται από τις εταιρείες εμπορίας στο Παρατηρητήριο Τιμών βάσει της ΚΥΑ 978/24-10-2011. Η στάθμιση γίνεται βάσει των όγκων πωλήσεων έτους 2019 ανά τύπο καυσίμου και ανά νομό.

2. γ. Συγκριτικά στοιχεία με Ε.Ε

Οι λιανικές τιμές αμόλυβδης βενζίνης με φόρους και προ φόρων στις 27 χώρες της Ε.Ε. για τις 27/03/2023 (τελευταία επίσημα στοιχεία) παρουσιάζονται συγκριτικά κατά φθίνουσα σειρά στα παρακάτω διαγράμματα:



Αναλυτικά στοιχεία για τις τιμές καυσίμων και τους φόρους στις 27 χώρες της Ε.Ε. παρουσιάζονται στην ιστοσελίδα της Ευρωπαϊκής Επιτροπής: http://ec.europa.eu/energy/observatory/oil/bulletin_en.htm

*Οι συγκρίσεις των τιμών μεταξύ των διαφόρων χωρών θα πρέπει να γίνονται με ιδιαίτερη προσοχή εξαιτίας των διαφορών στην ποιότητα των προϊόντων, στις πρακτικές μάρκετινγκ, στις δομές της αγοράς και στις καταναλωτικές συνήθειες που επικρατούν σε κάθε χώρα.

3. Πετρέλαιο Κίνησης (Biodiesel)

3. α. Διαμόρφωση τιμής

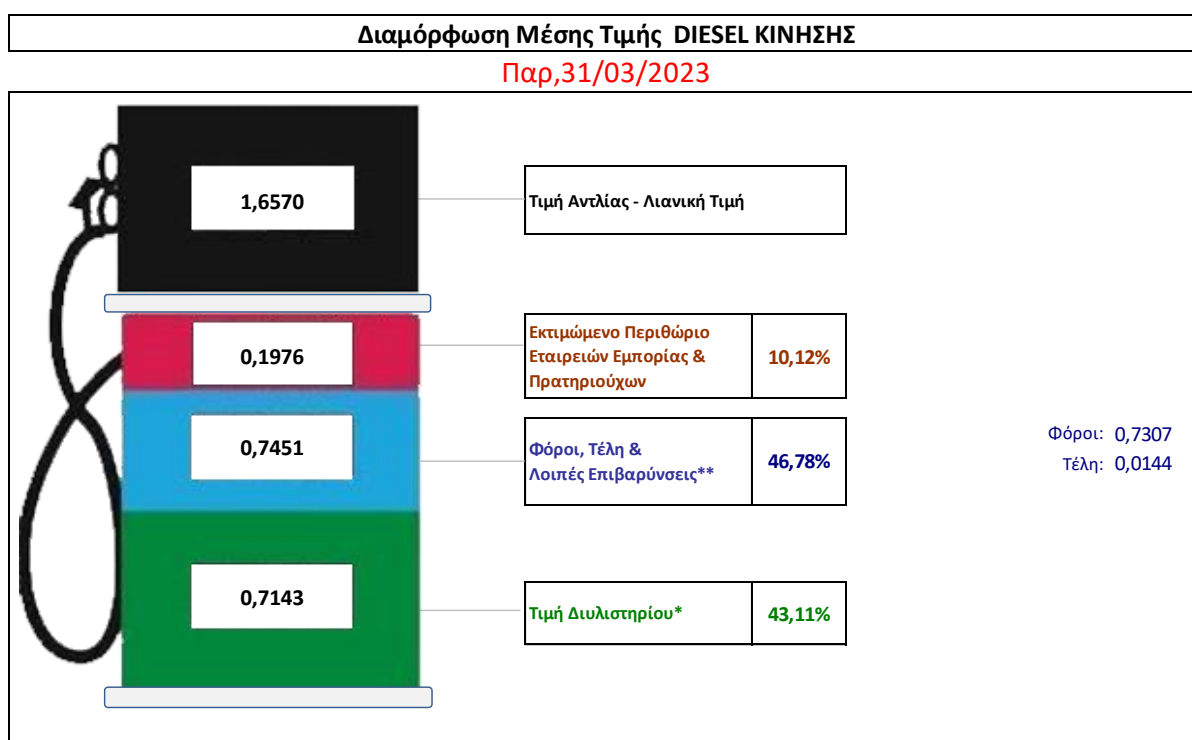
Η τιμή διυλιστηρίου του πετρελαίου κίνησης για την Πέμπτη 30/03/2023 διαμορφώθηκε στα 0,7143€ ανά λίτρο. Σε σχέση με την τιμή διυλιστηρίου της προηγούμενης εβδομάδας (23/03/2023) σημειώθηκε μείωση κατά 0,0121€ ανά λίτρο (1,21 λεπτά).

Οι φόροι, τα τέλη και οι λοιπές επιβαρύνσεις αντιστοιχούν σε 0,7451€ ανά λίτρο.

Η μέση τιμή λιανικής του πετρελαίου κίνησης για την Παρασκευή 31/03/2023 διαμορφώθηκε στα 1,6570€ ανά λίτρο. Σε σχέση με την τιμή της προηγούμενης εβδομάδας (24/03/2023) σημειώθηκε μείωση κατά 0,012€ ανά λίτρο (1,2 λεπτά).

Το εκτιμώμενο περιθώριο των πρατηριούχων και των εταιρειών εμπορίας υπολογίζεται κατά μέσο όρο στα 0,1976€ ανά λίτρο (19,76 λεπτά).

Η τελική τιμή λιανικής διαμορφώνεται από την τιμή διυλιστηρίου κατά 43,11 %, από τους φόρους σταθερούς και μεταβλητούς) κατά 46,78%, και από τα εκτιμώμενα περιθώρια των εταιρειών εμπορίας, των μεταφορέων υγρών καυσίμων και των πρατηρίων κατά 10,12% (βλ. παρακάτω πίνακα).



* Τιμή διυλιστηρίου	0,7143
-Τιμή διυλιστηρίου προηγούμενης ημέρας (Μέση Σταθμική Τιμή εκ των δύο εταιρειών διύλισης)	
-Στην τιμή διυλιστηρίου περιλαμβάνονται οι ειδικές υπηρεσίες (φορτωτικά)	
** Τέλη	0,0144
-Ανταποδοτικό τέλος ΡΑΕ: 0,20 € ανά χίλια λίτρα. (Απόφαση 147/2015 - ΦΕΚ 888/Β/19-05-2015)	0,0002
-Εισφορά «Ειδικού Λογαριασμού Πετρελαιοειδών»: 1,2% επί της τιμής διυλιστηρίου. (Ν. 3335/2005 - ΦΕΚ 95/Α/20-4-2005)	0,0086
-Ειδικό τέλος Δικαιωμάτων Εκτέλεσης Τελωνειακών Εργασιών (ΔΕΤΕ): 0,5% της αξίας του αθροίσματος της τιμής εκ διυλιστηρίου και του ΕΦΚ. (Ν. 2093/92 - ΦΕΚ 181/Α/25-11-92)	0,0056
** Φόροι	0,7307
-Ειδικός Φόρος Κατανάλωσης (ΕΦΚ): για το πετρέλαιο κίνησης - 410 € ανά κυβικό μέτρο ή 0,41 € ανά λίτρο. (Ν. 4389/2016 - ΦΕΚ Α' 94)	0,4100
-Φόρος Προστιθέμενης Αξίας (ΦΠΑ): 24% επί του συνόλου της τιμής διυλιστηρίου των μικτών ονομαστικών περιθωρίων κέρδους και των παραπάνω φορολογικών επιβαρύνσεων. (Ν. 2859/2000 όπως τροποποιήθηκε και ισχύει με το Ν. 4389/2016 (ΦΕΚ Α' 94)	0,3207

3. β. Χονδρική Τιμή Πώλησης

Αναλυτικά, οι μέσες κατώτατες και ανώτατες τιμές χονδρικής, καθώς και η διάμεσος τιμή ανά νομό παρουσιάζονται στον επόμενο πίνακα:

Τιμές Χονδρικής Πώλησης Πετρελαίου Κίνησης ανά Νομό

Παρασκευή, 31 Μαρτίου 2023

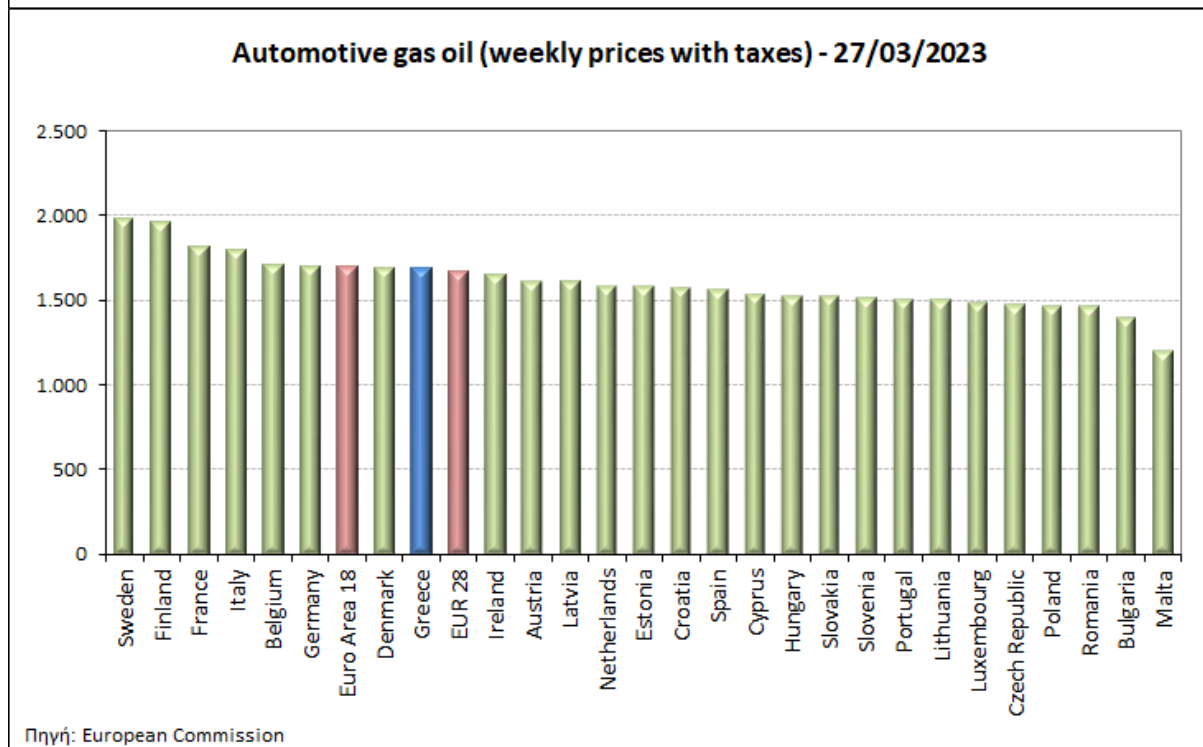
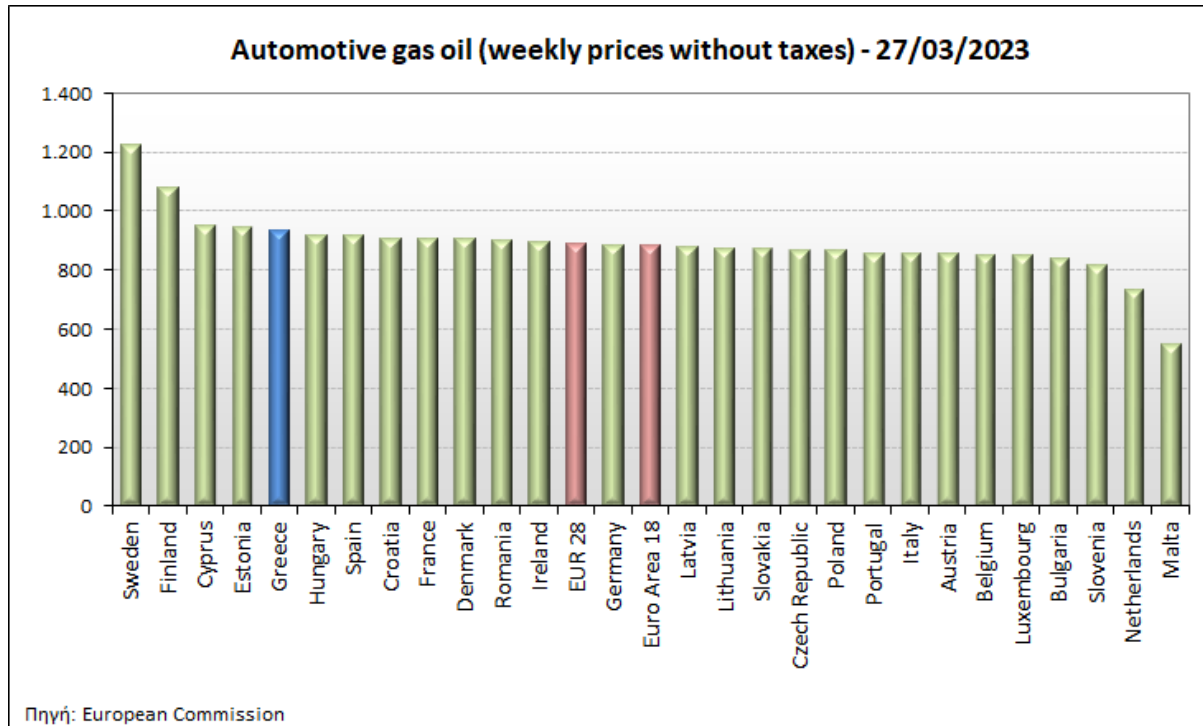
ΝΟΜΟΣ	ΜΕΣΗ ΚΑΤΩΤΑΤΗ ΜΕ ΦΠΑ	ΜΕΣΗ ΑΝΩΤΑΤΗ ΜΕ ΦΠΑ	ΔΙΑΜΕΣΟΣ ΤΙΜΗ
ΝΟΜΟΣ ΑΙΤΩΛΙΑΣ ΚΑΙ ΑΚΑΡΝΑΝΙΑΣ	1,473	1,521	1,497
ΝΟΜΟΣ ΑΡΓΟΛΙΔΟΣ	1,488	1,527	1,507
ΝΟΜΟΣ ΑΡΚΑΔΙΑΣ	1,477	1,501	1,489
ΝΟΜΟΣ ΑΡΤΗΣ	1,463	1,490	1,476
ΝΟΜΟΣ ΑΤΤΙΚΗΣ	1,478	1,513	1,496
ΝΟΜΟΣ ΑΧΑΪΑΣ	1,471	1,497	1,484
ΝΟΜΟΣ ΒΟΙΩΤΙΑΣ	1,465	1,532	1,499
ΝΟΜΟΣ ΓΡΕΒΕΝΩΝ	1,484	1,499	1,492
ΝΟΜΟΣ ΔΡΑΜΑΣ	1,470	1,486	1,478
ΝΟΜΟΣ ΔΩΔΕΚΑΝΗΣΟΥ	1,540	1,598	1,569
ΝΟΜΟΣ ΕΒΡΟΥ	1,482	1,523	1,502
ΝΟΜΟΣ ΕΥΒΟΙΑΣ	1,468	1,535	1,502
ΝΟΜΟΣ ΕΥΡΥΤΑΝΙΑΣ	1,512	1,533	1,522
ΝΟΜΟΣ ΖΑΚΥΝΘΟΥ	1,470	1,514	1,492
ΝΟΜΟΣ ΗΛΕΙΑΣ	1,459	1,571	1,515
ΝΟΜΟΣ ΗΜΑΘΙΑΣ	1,456	1,483	1,470
ΝΟΜΟΣ ΗΡΑΚΛΕΙΟΥ	1,505	1,547	1,526
ΝΟΜΟΣ ΘΕΣΠΡΩΤΙΑΣ	1,475	1,490	1,483
ΝΟΜΟΣ ΘΕΣΣΑΛΟΝΙΚΗΣ	1,484	1,508	1,496
ΝΟΜΟΣ ΙΩΑΝΝΙΝΩΝ	1,474	1,517	1,495
ΝΟΜΟΣ ΚΑΒΑΛΑΣ	1,478	1,498	1,488
ΝΟΜΟΣ ΚΑΡΔΙΤΣΗΣ	1,483	1,507	1,495
ΝΟΜΟΣ ΚΑΣΤΟΡΙΑΣ	1,459	1,524	1,492
ΝΟΜΟΣ ΚΕΡΚΥΡΑΣ	1,495	1,539	1,517
ΝΟΜΟΣ ΚΕΦΑΛΛΗΝΙΑΣ	1,509	1,540	1,525
ΝΟΜΟΣ ΚΙΛΚΙΣ	1,463	1,482	1,473
ΝΟΜΟΣ ΚΟΖΑΝΗΣ	1,466	1,489	1,477
ΝΟΜΟΣ ΚΟΡΙΝΘΙΑΣ	1,498	1,549	1,523
ΝΟΜΟΣ ΚΥΚΛΑΔΩΝ	1,564	1,642	1,603
ΝΟΜΟΣ ΛΑΚΩΝΙΑΣ	1,490	1,515	1,503
ΝΟΜΟΣ ΛΑΡΙΣΗΣ	1,467	1,494	1,481
ΝΟΜΟΣ ΛΑΣΙΘΙΟΥ	1,516	1,533	1,525
ΝΟΜΟΣ ΛΕΣΒΟΥ	1,451	1,505	1,478
ΝΟΜΟΣ ΛΕΥΚΑΔΟΣ	1,481	1,526	1,504
ΝΟΜΟΣ ΜΑΓΝΗΣΙΑΣ	1,464	1,569	1,517
ΝΟΜΟΣ ΜΕΣΣΗΝΙΑΣ	1,434	1,546	1,490
ΝΟΜΟΣ ΞΑΝΘΗΣ	1,467	1,485	1,476
ΝΟΜΟΣ ΠΕΛΛΗΣ	1,470	1,501	1,486
ΝΟΜΟΣ ΠΙΕΡΙΑΣ	1,466	1,505	1,486
ΝΟΜΟΣ ΠΡΕΒΕΖΗΣ	1,482	1,504	1,493
ΝΟΜΟΣ ΡΕΘΥΜΝΗΣ	1,526	1,545	1,535
ΝΟΜΟΣ ΡΟΔΟΠΗΣ	1,475	1,499	1,487
ΝΟΜΟΣ ΣΑΜΟΥ	1,457	1,540	1,498
ΝΟΜΟΣ ΣΕΡΡΩΝ	1,477	1,488	1,483
ΝΟΜΟΣ ΤΡΙΚΑΛΩΝ	1,477	1,497	1,487
ΝΟΜΟΣ ΦΘΙΩΤΙΔΟΣ	1,476	1,504	1,490
ΝΟΜΟΣ ΦΛΩΡΙΝΗΣ	1,482	1,488	1,485
ΝΟΜΟΣ ΦΩΚΙΔΟΣ	1,503	1,507	1,505
ΝΟΜΟΣ ΧΑΛΚΙΔΙΚΗΣ	1,469	1,495	1,482
ΝΟΜΟΣ ΧΑΝΙΩΝ	1,511	1,526	1,519
ΝΟΜΟΣ ΧΙΟΥ	1,448	1,501	1,475
ΣΤΑΘΜΙΣΜΕΝΟΣ Μ.Ο.*	1,480	1,516	1,498

* Μέσοι όροι ελάχιστων και μέγιστων τιμών χονδρικής όπως υποβάλλονται από τις εταιρείες εμπορίας στο Παρατηρητήριο Τιμών βάσει της ΚΥΑ 978/24-10-2011.

Η στάθμιση γίνεται βάσει των όγκων πωλήσεων έτους 2019 ανά τύπο καυσίμου και ανά νομό.

3. γ. Συγκριτικά στοιχεία με Ε.Ε.

Οι λιανικές τιμές πετρελαίου κίνησης με φόρους και προ φόρων στις 27 χώρες της Ε.Ε. για τις 27/03/2023 (τελευταία επίσημα στοιχεία) παρουσιάζονται συγκριτικά κατά φθίνουσα σειρά τα παρακάτω διαγράμματα:



Αναλυτικά στοιχεία για τις τιμές καυσίμων και τους φόρους στις 27 χώρες της Ε.Ε. παρουσιάζονται στην ιστοσελίδα της Ευρωπαϊκής Επιτροπής: http://ec.europa.eu/energy/observatory/oil/bulletin_en.htm

*Οι συγκρίσεις των τιμών μεταξύ των διαφόρων χωρών θα πρέπει να γίνονται με ιδιαίτερη προσοχή εξαιτίας των διαφορών στην ποιότητα των προϊόντων, στις πρακτικές μάρκετινγκ, στις δομές της αγοράς και στις καταναλωτικές συνήθειες που επικρατούν σε κάθε χώρα.

4. Πετρέλαιο Θέρμανσης (Κατ' οίκον)

4. α. Διαμόρφωση τιμής

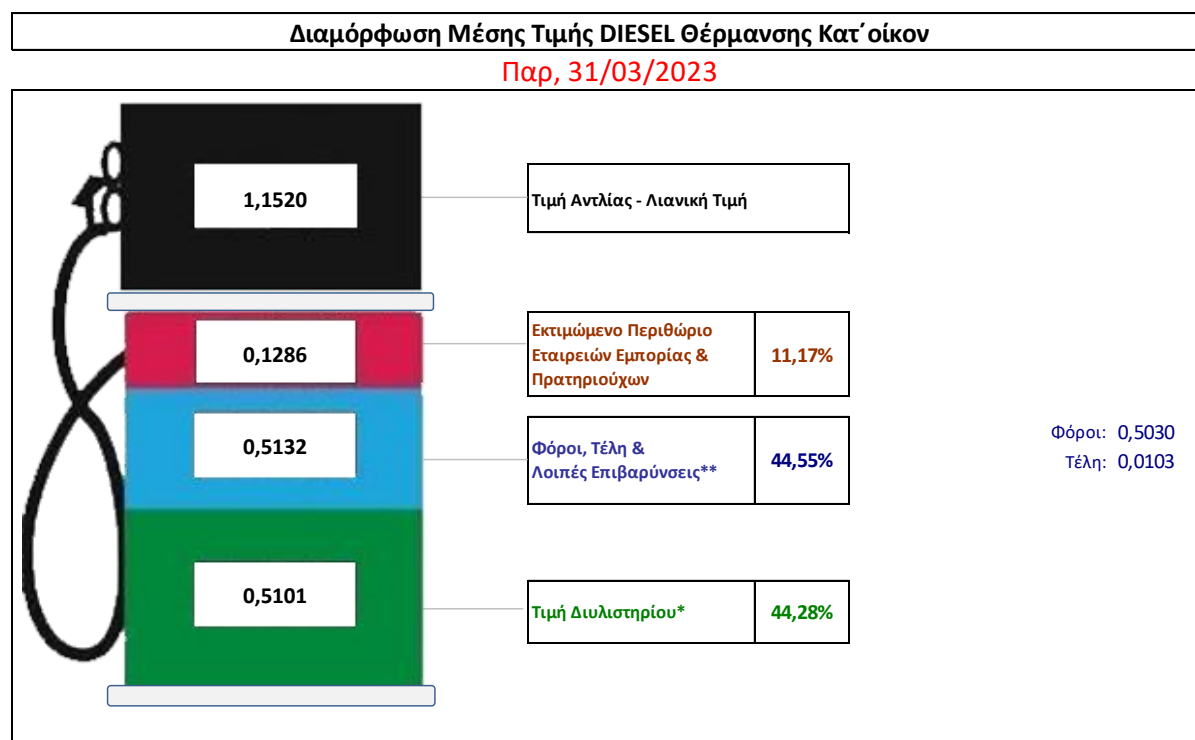
Η τιμή διυλιστηρίου του πετρελαίου θέρμανσης για την Πέμπτη 30/03/2023 διαμορφώθηκε στα 0,5101 € λίτρο. Σε σχέση με την τιμή διυλιστηρίου της προηγούμενης εβδομάδας (23/03/2023) σημειώθηκε μείωση κατά 0,0126€ ανά λίτρο (1,26 λεπτά).

Οι φόροι, τα τέλη και οι λοιπές επιβαρύνσεις αντιστοιχούν σε 0,5132€ ανά λίτρο.

Η μέση τιμή λιανικής του πετρελαίου θέρμανσης (κατ' οίκον) για την Παρασκευή 31/03/2023 διαμορφώθηκε στο 1,1520€ ανά λίτρο. Σε σχέση με την τιμή διυλιστηρίου της προηγούμενης εβδομάδας (24/03/2023) σημειώθηκε μείωση κατά 0,011€ ανά λίτρο (1,1 λεπτά).

Το εκτιμώμενο περιθώριο των πρατηριούχων και των εταιρειών εμπορίας υπολογίζεται κατά μέσο όρο στα 0,1286 ανά λίτρο (12,86 λεπτά).

Η τελική τιμή λιανικής διαμορφώνεται από την τιμή διυλιστηρίου κατά 44,28%, από τους φόρους (σταθερούς και μεταβλητούς) κατά 44,55%, και από τα εκτιμώμενα περιθώρια των εταιρειών εμπορίας, των μεταφορέων υγρών καυσίμων και των πρατηρίων κατά 11,17% (βλ. παρακάτω πίνακα).



* Τιμή διυλιστηρίου	0,5101
-Τιμή διυλιστηρίου προηγούμενης ημέρας (Μέση Σταθμιακή Τιμή εκ των δύο εταιρειών διύλισης)	
-Στην τιμή διυλιστηρίου περιλαμβάνονται οι ειδικές υπηρεσίες (φορτωτικά)	
** Τέλη	0,0103
-Αναποδοτικό τέλος ΡΑΕ: 0,20 € ανά χίλια λίτρα. (Απόφαση 147/2015 - ΦΕΚ 888/Β/19-05-2015)	0,0002
-Εισφορά «Ειδικού Λογαριασμού Πετρελαιοειδών»: 1,2% επί της τιμής διυλιστηρίου. (Ν. 3335/2005 - ΦΕΚ 95/Α/20-4-2005)	0,0061
-Ειδικό τέλος Δικαιωμάτων Εκτέλεσης Τελωνειακών Εργασιών (ΔΕΤΕ): 0,5% της αξίας του αθροίσματος της τιμής εκ διυλιστηρίου και του ΕΦΚ. (Ν. 2093/92 - ΦΕΚ 181/Α/25-11-92)	0,0040
** Φόροι	0,5030
-Ειδικός Φόρος Κατανάλωσης (ΕΦΚ): για το πετρέλαιο θέρμανσης - 280 € ανά κυβικό μέτρο ή 0,280 € ανά λίτρο. (Ν. 4389/2016 (ΦΕΚ Α' 94)	0,2800
-Φόρος Προστιθέμενης Αξίας (ΦΠΑ): 24% επί του συνόλου της τιμής διυλιστηρίου των μικτών ονομαστικών περιθωρίων κέρδους και των παραπάνω φορολογικών επιβαρύνσεων. (Ν. 2859/2000 όπως τροποποιήθηκε και ισχύει με το Ν. 4389/2016 (ΦΕΚ Α' 94)	0,2230

4. β. Χονδρική Τιμή Πώλησης

Αναλυτικά, οι μέσες κατώτατες και ανώτατες τιμές χονδρικής, καθώς και η διάμεσος τιμή ανά νομό παρουσιάζονται στον επόμενο πίνακα:

Μέσες Τιμές Χονδρικής Πώλησης Πετρελαίου Θέρμανσης (κατ' οίκον) ανά Νομό

Παρασκευή, 31 Μαρτίου 2023

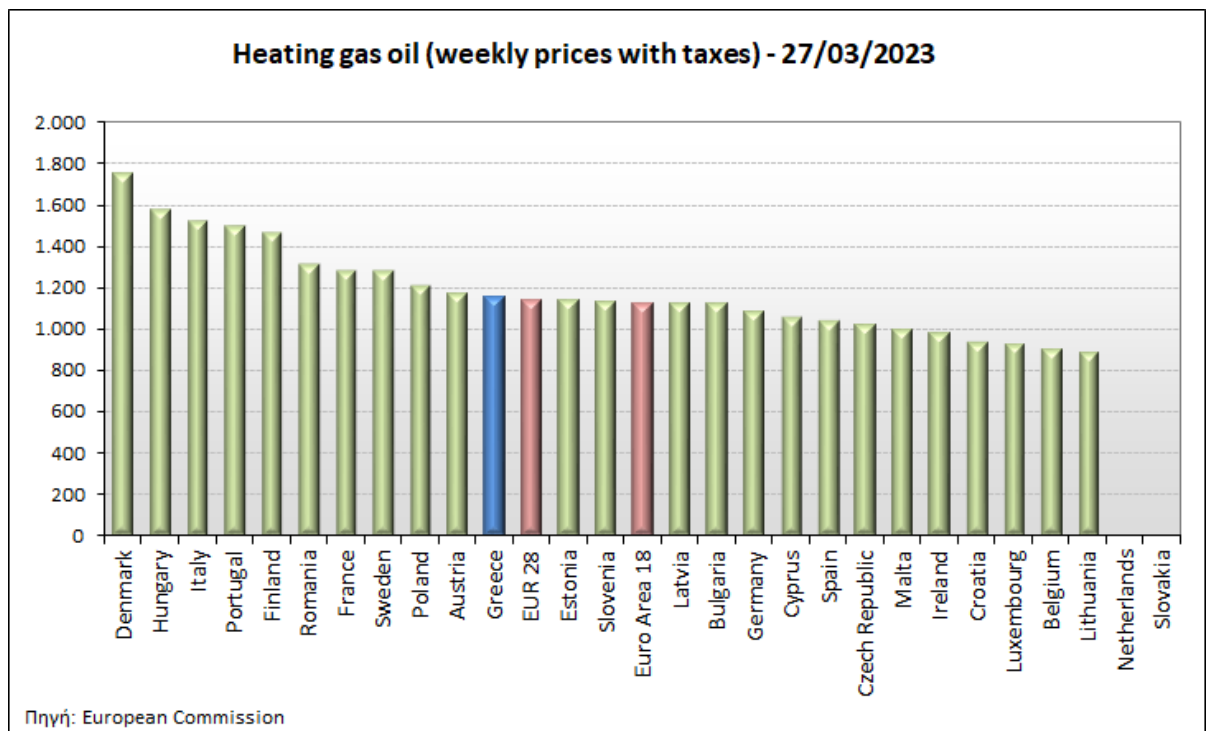
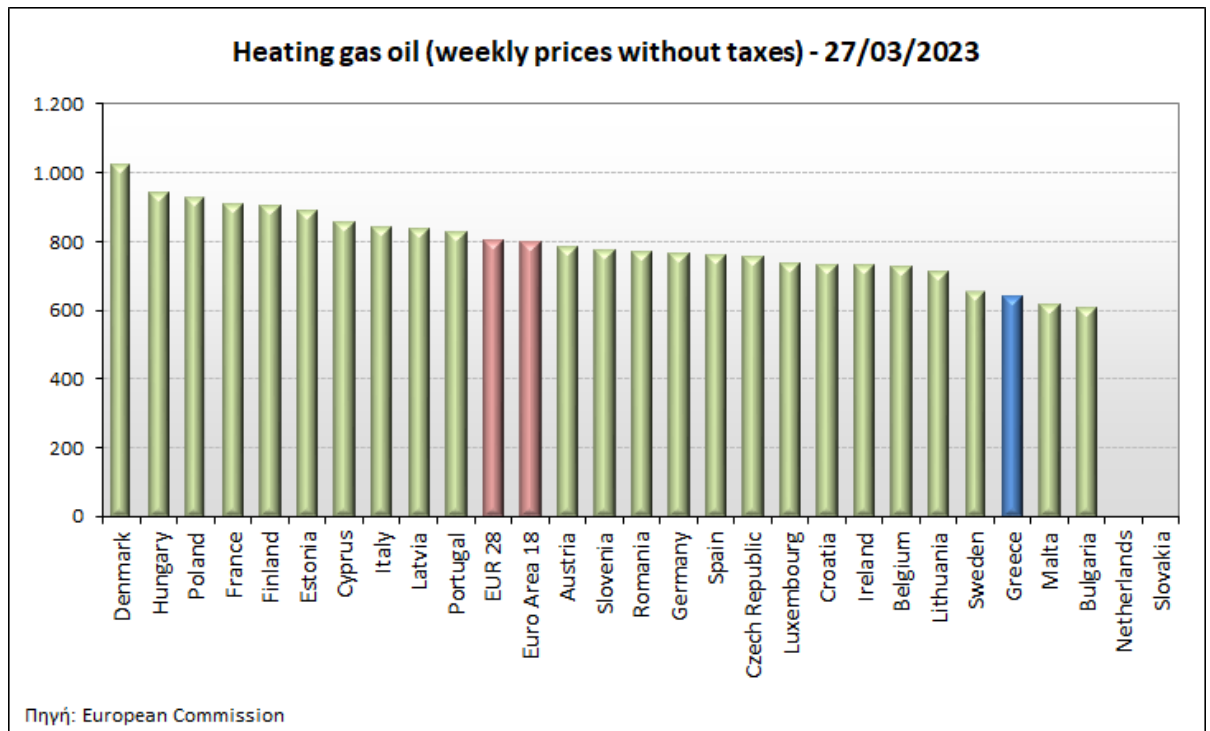
ΝΟΜΟΣ	ΜΕΣΗ ΚΑΤΩΤΑΤΗ ΜΕ ΦΠΑ	ΜΕΣΗ ΑΝΩΤΑΤΗ ΜΕ ΦΠΑ	ΔΙΑΜΕΣΟΣ ΤΙΜΗ
ΝΟΜΟΣ ΑΙΤΩΛΙΑΣ ΚΑΙ ΑΚΑΡΝΑΝΙΑΣ	1,014	1,052	1,033
ΝΟΜΟΣ ΑΡΓΟΛΙΔΟΣ	1,021	1,051	1,036
ΝΟΜΟΣ ΑΡΚΑΔΙΑΣ	1,019	1,034	1,027
ΝΟΜΟΣ ΑΡΤΗΣ	1,010	1,034	1,022
ΝΟΜΟΣ ΑΤΤΙΚΗΣ	1,021	1,050	1,035
ΝΟΜΟΣ ΑΧΑΪΑΣ	1,010	1,029	1,019
ΝΟΜΟΣ ΒΟΙΩΤΙΑΣ	1,010	1,043	1,026
ΝΟΜΟΣ ΓΡΕΒΕΝΩΝ	1,030	1,038	1,034
ΝΟΜΟΣ ΔΡΑΜΑΣ	1,022	1,031	1,027
ΝΟΜΟΣ ΔΩΔΕΚΑΝΗΣΟΥ	1,056	1,123	1,090
ΝΟΜΟΣ ΕΒΡΟΥ	1,018	1,047	1,033
ΝΟΜΟΣ ΕΥΒΟΙΑΣ	1,008	1,050	1,029
ΝΟΜΟΣ ΕΥΡΥΤΑΝΙΑΣ	1,034	1,040	1,037
ΝΟΜΟΣ ΖΑΚΥΝΘΟΥ	1,030	1,047	1,039
ΝΟΜΟΣ ΗΛΕΙΑΣ	1,023	1,073	1,048
ΝΟΜΟΣ ΗΜΑΘΙΑΣ	1,001	1,014	1,008
ΝΟΜΟΣ ΗΡΑΚΛΕΙΟΥ	1,038	1,073	1,055
ΝΟΜΟΣ ΘΕΣΠΡΩΤΙΑΣ	1,022	1,037	1,030
ΝΟΜΟΣ ΘΕΣΣΑΛΟΝΙΚΗΣ	1,014	1,033	1,024
ΝΟΜΟΣ ΙΩΑΝΝΙΝΩΝ	1,012	1,051	1,031
ΝΟΜΟΣ ΚΑΒΑΛΑΣ	1,015	1,032	1,023
ΝΟΜΟΣ ΚΑΡΔΙΤΣΗΣ	1,021	1,042	1,032
ΝΟΜΟΣ ΚΑΣΤΟΡΙΑΣ	0,996	1,020	1,008
ΝΟΜΟΣ ΚΕΡΚΥΡΑΣ	1,048	1,063	1,055
ΝΟΜΟΣ ΚΕΦΑΛΛΗΝΙΑΣ	1,050	1,063	1,056
ΝΟΜΟΣ ΚΙΛΚΙΣ	1,015	1,025	1,020
ΝΟΜΟΣ ΚΟΖΑΝΗΣ	1,017	1,033	1,025
ΝΟΜΟΣ ΚΟΡΙΝΘΙΑΣ	1,027	1,056	1,041
ΝΟΜΟΣ ΚΥΚΛΑΔΩΝ	1,065	1,136	1,100
ΝΟΜΟΣ ΛΑΚΩΝΙΑΣ	1,035	1,059	1,047
ΝΟΜΟΣ ΛΑΡΙΣΗΣ	1,018	1,032	1,025
ΝΟΜΟΣ ΛΑΣΙΘΙΟΥ	1,058	1,075	1,067
ΝΟΜΟΣ ΛΕΣΒΟΥ	1,021	1,067	1,044
ΝΟΜΟΣ ΛΕΥΚΑΔΟΣ	1,033	1,057	1,045
ΝΟΜΟΣ ΜΑΓΝΗΣΙΑΣ	1,005	1,054	1,030
ΝΟΜΟΣ ΜΕΣΣΗΝΙΑΣ	0,962	1,067	1,014
ΝΟΜΟΣ ΞΑΝΘΗΣ	1,008	1,027	1,018
ΝΟΜΟΣ ΠΕΛΛΗΣ	1,012	1,024	1,018
ΝΟΜΟΣ ΠΙΕΡΙΑΣ	1,013	1,037	1,025
ΝΟΜΟΣ ΠΡΕΒΕΖΗΣ	1,024	1,042	1,033
ΝΟΜΟΣ ΡΕΘΥΜΝΗΣ	1,065	1,089	1,077
ΝΟΜΟΣ ΡΟΔΟΠΗΣ	1,016	1,042	1,029
ΝΟΜΟΣ ΣΑΜΟΥ	1,015	1,067	1,041
ΝΟΜΟΣ ΣΕΡΡΩΝ	1,016	1,029	1,023
ΝΟΜΟΣ ΤΡΙΚΑΛΩΝ	1,025	1,035	1,030
ΝΟΜΟΣ ΦΘΙΩΤΙΔΟΣ	1,016	1,035	1,025
ΝΟΜΟΣ ΦΛΩΡΙΝΗΣ	1,039	1,039	1,039
ΝΟΜΟΣ ΦΩΚΙΔΟΣ	1,038	1,048	1,043
ΝΟΜΟΣ ΧΑΛΚΙΔΙΚΗΣ	1,010	1,021	1,016
ΝΟΜΟΣ ΧΑΝΙΩΝ	1,046	1,066	1,056
ΝΟΜΟΣ ΧΙΟΥ	1,018	1,049	1,034
ΣΤΑΘΜΙΣΜΕΝΟΣ Μ.Ο.	1,018	1,044	1,031

* Μέσοι όροι ελάχιστων και μέγιστων τιμών χονδρικής όπως υποβάλλονται από τις εταιρείες εμπορίας στο Παρατηρητήριο Τιμών βάσει της ΚΥΑ 978/24-10-2011.

** Η στάθμιση γίνεται βάσει των όγκων πωλήσεων ανά τύπο καυσίμου ανά νομό.

4. γ. Συγκριτικά στοιχεία με Ε.Ε.

5. γ. Οι λιανικές τιμές Πετρελαίου Θέρμανσης με φόρους και προ φόρων στις 27 χώρες της Ε.Ε. για τις 27/03/2023 (τελευταία επίσημα στοιχεία) παρουσιάζονται συγκριτικά κατά φθίνουσα σειρά στα παρακάτω διαγράμματα:



[ΘΕΣΗ ΑΚΡΙΒΟΥΣ ΑΝΤΙΓΡΑΦΟΥ]

Ο ΠΡΟΪΣΤΑΜΕΝΟΣ ΔΙΕΥΘΥΝΣΗΣ

ΠΕΡΙΣΤΕΡΗΣ ΣΠΥΡΙΔΩΝ