



ΓΕΝΙΚΗ ΓΡΑΜΜΑΤΕΙΑ ΕΜΠΟΡΙΟΥ & ΠΡΟΣΤΑΣΙΑΣ
ΚΑΤΑΝΑΛΩΤΗ
ΓΕΝΙΚΗ ΔΙΕΥΘΥΝΣΗ ΑΓΟΡΑΣ
ΔΙΕΥΘΥΝΣΗ ΕΛΕΓΧΩΝ & ΠΑΡΑΤΗΡΗΤΗΡΙΩΝ
ΤΜΗΜΑ ΠΑΡΑΤΗΡΗΤΗΡΙΩΝ ΤΙΜΩΝ

Αναρτητέο στο διαδίκτυο

Αθήνα : 04-02-2020

Αρ. Πρωτ.: 13209

ΕΒΔΟΜΑΔΙΑΙΟ ΔΕΛΤΙΟ ΕΠΙΣΚΟΠΗΣΗΣ ΤΙΜΩΝ ΚΑΥΣΙΜΩΝ

Παρασκευή, 31 ΙΑΝΟΥΑΡΙΟΥ 2020

1. Τιμές Παρατηρητηρίου Υγρών Καυσίμων

Οι λιανικές τιμές των υγρών καυσίμων (αμόλυβδη 95 οκτ., σούπερ αμόλυβδη 100 οκτ., σούπερ LRP, πετρέλαιο κίνησης, πετρέλαιο θέρμανσης και υγραέριο κίνησης) αναρτώνται αναλυτικά στην ιστοσελίδα του Παρατηρητηρίου Τιμών Υγρών Καυσίμων του Υπουργείου Ανάπτυξης και Επενδύσεων www.fuelprices.gr, όπου παρουσιάζονται καθημερινά οι μέσες τιμές σε όλους τους Νομούς της χώρας.

Μέσες τιμές λιανικής πώλησης καυσίμων για όλη την Ελλάδα

Παρασκευή, 31 ΙΑΝΟΥΑΡΙΟΥ 2020

Προϊόν	Μέση Τιμή
Αμόλυβδη 95 οκτ.	1,608
Αμόλυβδη 100 οκτ.	1,816
Super	1,728
Diesel Κίνησης	1,373
Υγραέριο κίνησης (Autogas)	0,813
Diesel Θέρμανσης Κατ'οίκον	1,040

* Η μέση τιμή πανελλαδικά υπολογίζεται από τον σταθμισμένο μέσο όρο με βάση τους όγκους πωλήσεων έτους 2018 ανά τύπο καυσίμου ανά νομό.

** Δεν καταγράφεται κατανάλωση στο πετρέλαιο θέρμανσης για τη χρονική περίοδο 30/4 έως 15/10 κάθε έτους.

Στον παρακάτω πίνακα παρουσιάζονται οι μέσες τιμές λιανικής των υγρών καυσίμων ανά Νομό

Μέσες τιμές λιανικής πώλησης καυσίμων ανά νομό

Παρασκευή, 31 ΙΑΝΟΥΑΡΙΟΥ 2020

ΝΟΜΟΣ	Αμόλυβδη 95 οκτ.	Αμόλυβδη 100 οκτ.	Super	Diesel Κίνησης	Diesel Θέρμανσης Κατ'οίκον	Υγραέριο κίνησης (Autogas)
ΝΟΜΟΣ ΑΤΤΙΚΗΣ	1,575	1,800	1,737	1,342	1,021	0,768
ΝΟΜΟΣ ΑΙΤΩΛΙΑΣ ΚΑΙ ΑΚΑΡΝΑΝΙΑΣ	1,642	1,861	1,798	1,395	1,086	0,860
ΝΟΜΟΣ ΑΡΓΟΛΙΔΟΣ	1,595	1,808	1,620	1,369	1,050	0,808
ΝΟΜΟΣ ΑΡΚΑΔΙΑΣ	1,636	1,831		1,391	1,063	0,798
ΝΟΜΟΣ ΑΡΤΗΣ	1,604	1,821	1,895	1,379	1,067	0,847
ΝΟΜΟΣ ΑΧΑΪΑΣ	1,606	1,824	1,791	1,390	1,061	0,815
ΝΟΜΟΣ ΒΟΙΩΤΙΑΣ	1,601	1,833		1,353	1,046	0,810
ΝΟΜΟΣ ΓΡΕΒΕΝΩΝ	1,644	1,872		1,410	1,075	0,849
ΝΟΜΟΣ ΔΡΑΜΑΣ	1,596	1,844		1,354	1,008	0,784
ΝΟΜΟΣ ΔΩΔΕΚΑΝΗΣΟΥ	1,749	1,942		1,484	1,147	0,954
ΝΟΜΟΣ ΕΒΡΟΥ	1,619	1,832		1,379	1,049	0,842
ΝΟΜΟΣ ΕΥΒΟΙΑΣ	1,607	1,815		1,388	1,059	0,801
ΝΟΜΟΣ ΕΥΡΥΤΑΝΙΑΣ	1,708	1,996		1,470	1,100	0,885
ΝΟΜΟΣ ΖΑΚΥΝΘΟΥ	1,643	1,793		1,396	1,058	0,869
ΝΟΜΟΣ ΗΛΕΙΑΣ	1,618	1,812		1,366	1,054	0,789
ΝΟΜΟΣ ΗΜΑΘΙΑΣ	1,595	1,786		1,362	1,036	0,767
ΝΟΜΟΣ ΗΡΑΚΛΕΙΟΥ	1,661	1,840		1,424	1,047	0,871
ΝΟΜΟΣ ΘΕΣΠΡΩΤΙΑΣ	1,646	1,878		1,409	1,088	0,856
ΝΟΜΟΣ ΘΕΣΣΑΛΟΝΙΚΗΣ	1,574	1,783	1,945	1,338	1,014	0,802
ΝΟΜΟΣ ΙΩΑΝΝΙΝΩΝ	1,594	1,842	1,370	1,378	1,031	0,807
ΝΟΜΟΣ ΚΑΒΑΛΑΣ	1,609	1,822		1,363	1,049	0,804
ΝΟΜΟΣ ΚΑΡΔΙΤΣΗΣ	1,608	1,850		1,369	1,047	0,785
ΝΟΜΟΣ ΚΑΣΤΟΡΙΑΣ	1,630	1,824		1,407	1,065	0,812
ΝΟΜΟΣ ΚΕΡΚΥΡΑΣ	1,644	1,863		1,430	1,112	0,960
ΝΟΜΟΣ ΚΕΦΑΛΛΗΝΙΑΣ	1,712	1,891	1,910	1,481	1,097	0,950
ΝΟΜΟΣ ΚΙΛΚΙΣ	1,602	1,843		1,358	1,042	0,810
ΝΟΜΟΣ ΚΟΖΑΝΗΣ	1,601	1,772		1,372	1,032	0,803
ΝΟΜΟΣ ΚΟΡΙΝΘΙΑΣ	1,600	1,809		1,367	1,017	0,798
ΝΟΜΟΣ ΚΥΚΛΑΔΩΝ	1,817	2,004		1,548	1,192	0,954
ΝΟΜΟΣ ΛΑΚΩΝΙΑΣ	1,631	1,843	1,640	1,380	1,061	0,834
ΝΟΜΟΣ ΛΑΡΙΣΗΣ	1,608	1,825		1,364	1,046	0,800
ΝΟΜΟΣ ΛΑΣΙΘΙΟΥ	1,668	1,867		1,436	1,130	0,898
ΝΟΜΟΣ ΛΕΣΒΟΥ	1,740	1,907		1,494	1,202	0,920
ΝΟΜΟΣ ΛΕΥΚΑΔΟΣ	1,653	1,867		1,420	1,103	0,828
ΝΟΜΟΣ ΜΑΓΝΗΣΙΑΣ	1,631	1,848		1,386	1,108	0,827
ΝΟΜΟΣ ΜΕΣΣΗΝΙΑΣ	1,629	1,835		1,375	1,077	0,830
ΝΟΜΟΣ ΞΑΝΘΗΣ	1,658	1,868		1,397	1,069	0,869
ΝΟΜΟΣ ΠΕΛΛΗΣ	1,596	1,761		1,349	1,018	0,788
ΝΟΜΟΣ ΠΙΕΡΙΑΣ	1,590	1,783		1,339	0,992	0,834
ΝΟΜΟΣ ΠΡΕΒΕΖΗΣ	1,601	1,797		1,372	1,040	0,780
ΝΟΜΟΣ ΡΕΘΥΜΝΗΣ	1,686	1,889		1,434	1,109	0,882
ΝΟΜΟΣ ΡΟΔΟΠΗΣ	1,623	1,812		1,376	1,042	0,814
ΝΟΜΟΣ ΣΑΜΟΥ	1,703	1,896		1,447	1,169	0,898
ΝΟΜΟΣ ΣΕΡΡΩΝ	1,599	1,769		1,349	1,024	0,815
ΝΟΜΟΣ ΤΡΙΚΑΛΩΝ	1,591	1,777		1,354	1,003	0,793
ΝΟΜΟΣ ΦΘΙΩΤΙΔΟΣ	1,629	1,873		1,387	1,072	0,845
ΝΟΜΟΣ ΦΛΩΡΙΝΗΣ	1,598	1,820		1,397	1,069	0,847
ΝΟΜΟΣ ΦΩΚΙΔΟΣ	1,664	1,908		1,431	1,108	0,882
ΝΟΜΟΣ ΧΑΛΚΙΔΙΚΗΣ	1,629	1,815		1,387	1,045	0,823
ΝΟΜΟΣ ΧΑΝΙΩΝ	1,654	1,883		1,424	1,075	0,895
ΝΟΜΟΣ ΧΙΟΥ	1,690	1,897		1,453	1,083	1,049
ΠΑΝΕΛΛΗΝΙΟΣ ΣΤΑΘΜΙΣΜΕΝΟΣ Μ.Ο.	1,608	1,816	1,728	1,373	1,040	0,813

2. Απλή Αμόλυβδη Βενζίνη 95 οκτανίων¹

2. α. Διαμόρφωση τιμής

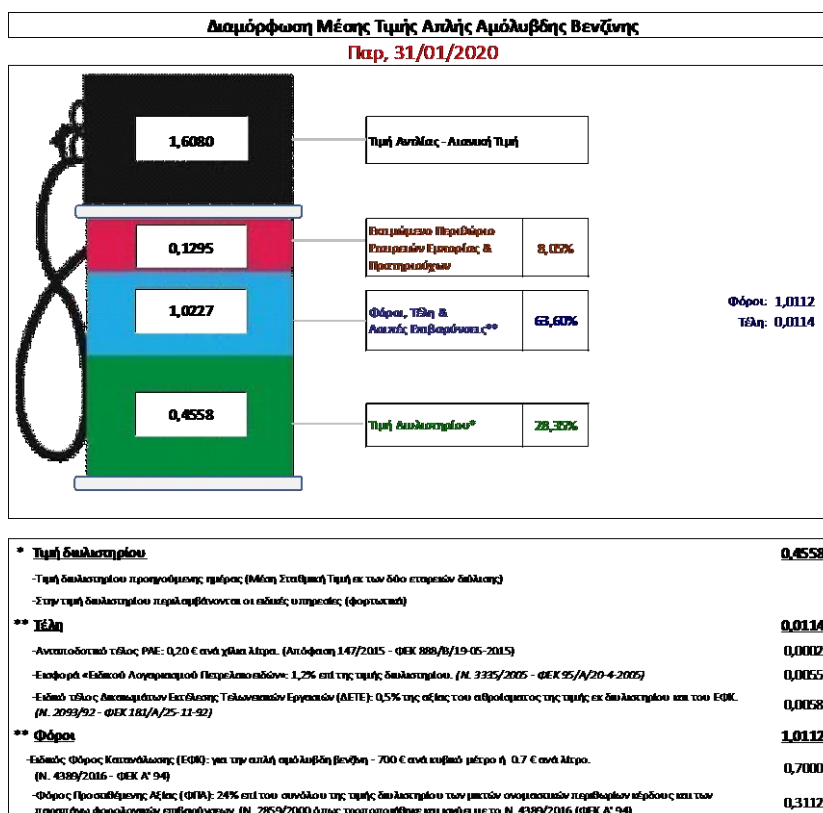
Η τιμή διυλιστηρίου της απλής αμόλυβδης βενζίνης 95 οκτανίων για την Πέμπτη 30/01/2020 διαμορφώθηκε στα 0,4558 € ανά λίτρο. Σε σχέση με την τιμή διυλιστηρίου της προηγούμενης εβδομάδας (23/01/2020) σημειώθηκε μείωση κατά 0,0236 ευρώ ανά λίτρο (2,36 λεπτά).

Οι φόροι, τα τέλη και οι λοιπές επιβαρύνσεις αντιστοιχούν σε 1,0227 € ανά λίτρο.

Η μέση τιμή λιανικής της απλής αμόλυβδης βενζίνης 95 οκτανίων για την Παρασκευή 31/01/2020 διαμορφώθηκε στα 1,6080 € ανά λίτρο. Σε σχέση με την τιμή της προηγούμενης εβδομάδας (24/01/2020) σημειώθηκε μείωση κατά 0,011 ευρώ ανά λίτρο (1,1 λεπτά).

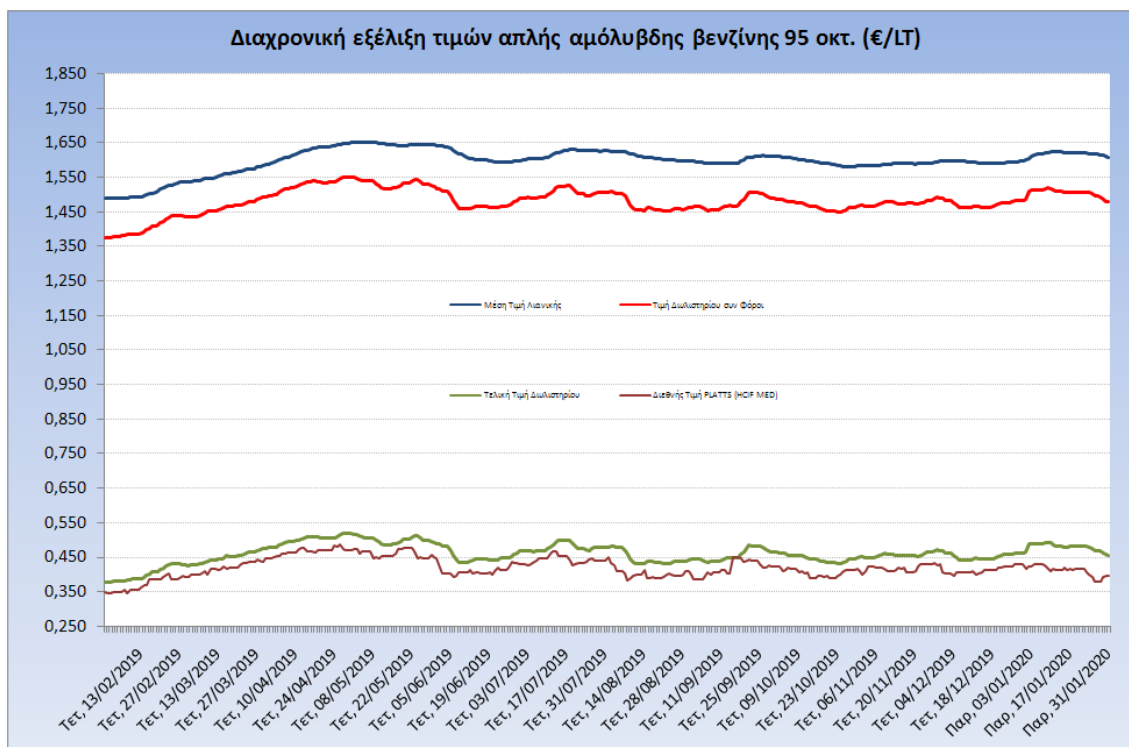
Το εκτιμώμενο περιθώριο των πρατηριούχων και των εταιρειών εμπορίας υπολογίζεται κατά μέσο όρο στα 0,1295 ανά λίτρο (12,95 λεπτά).

Η τελική τιμή λιανικής διαμορφώνεται από την τιμή διυλιστηρίου κατά 28,35 %, από τους φόρους (σταθερούς και μεταβλητούς) κατά 63,60%, και από τα εκτιμώμενα περιθώρια των εταιρειών εμπορίας, των μεταφορέων υγρών καυσίμων και των πρατηρίων κατά 8,05% (βλ. παρακάτω πίνακα).



¹ Σημειώνεται ότι σύμφωνα με το αρ. 29, του Ν. 4546/2018 (ΦΕΚ Α' 101), από 1/1/2019 η βενζίνη που καταναλώνεται εγχώρια για χρήση στις μεταφορές αναμειγνύεται υποχρεωτικά είτε με αυτούσια βιοαιθανολή είτε με βιοαιθέρους που παράγονται από αλκοόλες βιολογικής προέλευσης. Η συμμετοχή της αυτούσιας βιοαιθανόλης και της αλκοόλης βιολογικής προέλευσης που χρησιμοποιείται για την παραγωγή βιοαιθέρων επί του ενεργειακού περιεχομένου του τελικού μείγματος βενζίνης ορίζεται σε ποσοστό 1% για το έτος 2019 και 3,3% για τα έτη από το 2020 και μετά.

Η εξέλιξη των διεθνών τιμών Platts (HCIF/MED), των τιμών διυλιστηρίου και των τιμών λιανικής της απλής αμόλυβδης βενζίνης 95 οκτ., καθώς και των αντίστοιχων ενδεικτικών περιθωρίων εμπορίας για το διάστημα των τελευταίων 12 μηνών παρουσιάζονται στο ακόλουθο διάγραμμα:



2. β. Χονδρική Τιμή Πώλησης

Αναλυτικά, οι μέσες κατώτατες και ανώτατες τιμές χονδρικής, καθώς και η διάμεσος τιμή ανά νομό παρουσιάζονται στον επόμενο πίνακα:

Τιμές Χονδρικής Πώλησης Απλής Αμόλυβδης Βενζίνης ανά Νομό Παρασκευή, 31 ΙΑΝΟΥΑΡΙΟΥ 2020

ΝΟΜΟΣ	ΜΕΣΗ ΚΑΤΩΤΑΤΗ ΜΕ ΦΠΑ	ΜΕΣΗ ΑΝΩΤΑΤΗ ΜΕ ΦΠΑ	ΔΙΑΜΕΣΟΣ ΤΙΜΗ
ΝΟΜΟΣ ΑΙΤΩΛΙΑΣ ΚΑΙ ΑΚΑΡΝΑΝΙΑΣ	1,461	1,521	1,491
ΝΟΜΟΣ ΑΡΓΟΛΙΔΟΣ	1,473	1,537	1,505
ΝΟΜΟΣ ΑΡΚΑΔΙΑΣ	1,467	1,525	1,496
ΝΟΜΟΣ ΑΡΤΗΣ	1,469	1,512	1,491
ΝΟΜΟΣ ΑΤΤΙΚΗΣ	1,478	1,589	1,533
ΝΟΜΟΣ ΑΧΑΪΑΣ	1,463	1,510	1,486
ΝΟΜΟΣ ΒΟΙΩΤΙΑΣ	1,461	1,526	1,494
ΝΟΜΟΣ ΓΡΕΒΕΝΩΝ	1,489	1,507	1,498
ΝΟΜΟΣ ΔΡΑΜΑΣ	1,468	1,498	1,483
ΝΟΜΟΣ ΔΩΔΕΚΑΝΗΣΟΥ	1,509	1,614	1,561
ΝΟΜΟΣ ΕΒΡΟΥ	1,475	1,528	1,501
ΝΟΜΟΣ ΕΥΒΟΙΑΣ	1,461	1,541	1,501
ΝΟΜΟΣ ΕΥΡΥΤΑΝΙΑΣ	1,525	1,542	1,534
ΝΟΜΟΣ ΖΑΚΥΝΘΟΥ	1,462	1,525	1,494
ΝΟΜΟΣ ΗΛΕΙΑΣ	1,470	1,539	1,505
ΝΟΜΟΣ ΗΜΑΘΙΑΣ	1,461	1,495	1,478
ΝΟΜΟΣ ΗΡΑΚΛΕΙΟΥ	1,505	1,571	1,538

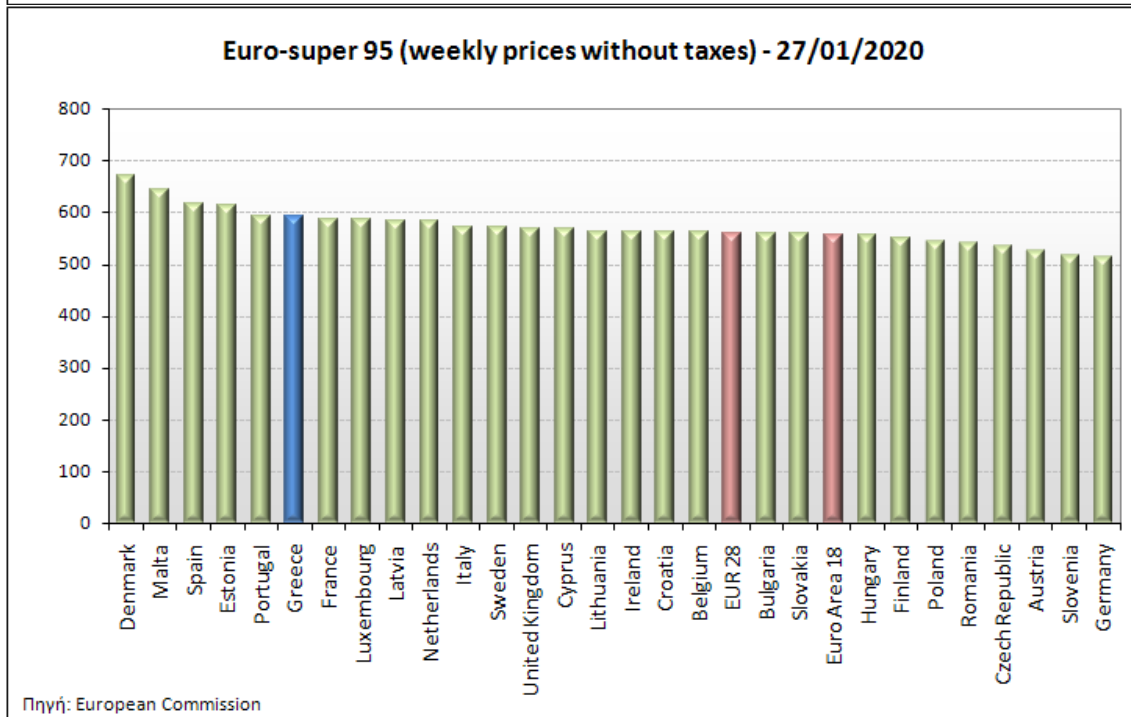
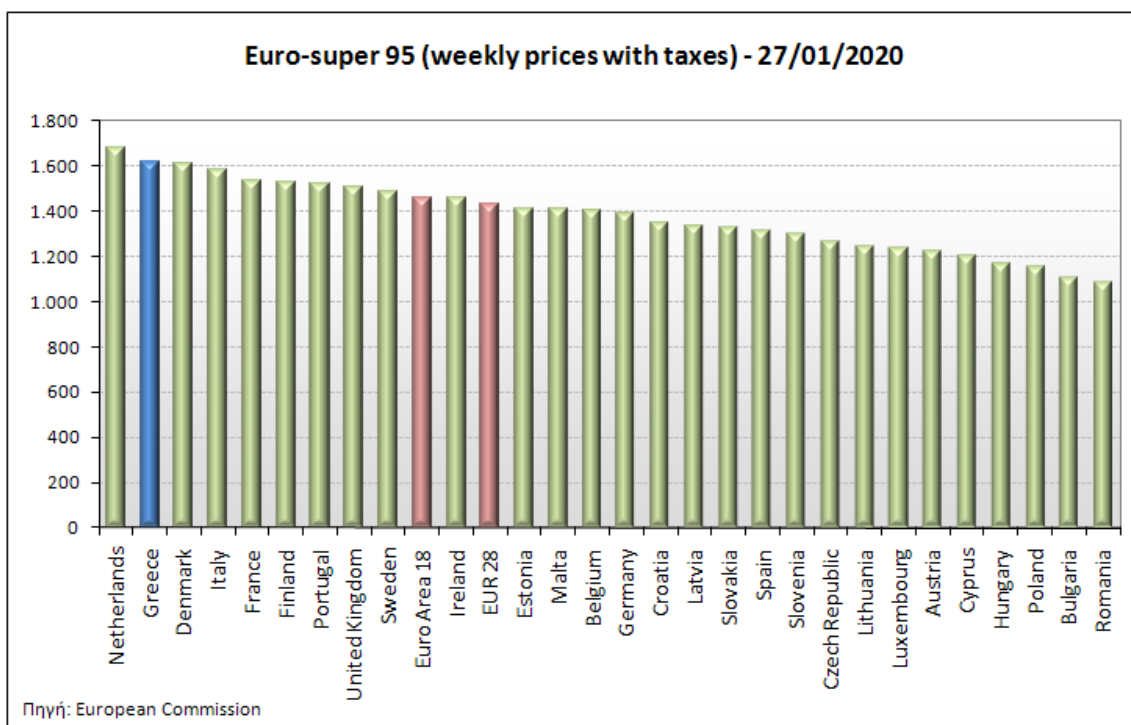
ΝΟΜΟΣ	ΜΕΣΗ ΚΑΤΩΤΑΤΗ ΜΕ ΦΠΑ	ΜΕΣΗ ΑΝΩΤΑΤΗ ΜΕ ΦΠΑ	ΔΙΑΜΕΣΟΣ ΤΙΜΗ
ΝΟΜΟΣ ΘΕΣΠΡΩΤΙΑΣ	1,472	1,504	1,488
ΝΟΜΟΣ ΘΕΣΣΑΛΟΝΙΚΗΣ	1,475	1,522	1,499
ΝΟΜΟΣ ΙΩΑΝΝΙΝΩΝ	1,461	1,515	1,488
ΝΟΜΟΣ ΚΑΒΑΛΑΣ	1,465	1,506	1,485
ΝΟΜΟΣ ΚΑΡΔΙΤΣΗΣ	1,479	1,523	1,501
ΝΟΜΟΣ ΚΑΣΤΟΡΙΑΣ	1,473	1,509	1,491
ΝΟΜΟΣ ΚΕΡΚΥΡΑΣ	1,481	1,525	1,503
ΝΟΜΟΣ ΚΕΦΑΛΛΗΝΙΑΣ	1,516	1,564	1,540
ΝΟΜΟΣ ΚΙΛΚΙΣ	1,468	1,489	1,479
ΝΟΜΟΣ ΚΟΖΑΝΗΣ	1,467	1,505	1,486
ΝΟΜΟΣ ΚΟΡΙΝΘΙΑΣ	1,491	1,538	1,515
ΝΟΜΟΣ ΚΥΚΛΑΔΩΝ	1,554	1,682	1,618
ΝΟΜΟΣ ΛΑΚΩΝΙΑΣ	1,483	1,541	1,512
ΝΟΜΟΣ ΛΑΡΙΣΗΣ	1,460	1,540	1,500
ΝΟΜΟΣ ΛΑΣΙΘΙΟΥ	1,516	1,551	1,533
ΝΟΜΟΣ ΛΕΣΒΟΥ	1,464	1,568	1,516
ΝΟΜΟΣ ΛΕΥΚΑΔΟΣ	1,490	1,531	1,510
ΝΟΜΟΣ ΜΑΓΝΗΣΙΑΣ	1,459	1,578	1,518
ΝΟΜΟΣ ΜΕΣΣΗΝΙΑΣ	1,468	1,559	1,513
ΝΟΜΟΣ ΞΑΝΘΗΣ	1,468	1,493	1,480
ΝΟΜΟΣ ΠΕΛΛΗΣ	1,465	1,511	1,488
ΝΟΜΟΣ ΠΙΕΡΙΑΣ	1,465	1,519	1,492
ΝΟΜΟΣ ΠΡΕΒΕΖΗΣ	1,491	1,519	1,505
ΝΟΜΟΣ ΡΕΘΥΜΝΗΣ	1,519	1,560	1,539
ΝΟΜΟΣ ΡΟΔΟΠΗΣ	1,470	1,514	1,492
ΝΟΜΟΣ ΣΑΜΟΥ	1,485	1,568	1,527
ΝΟΜΟΣ ΣΕΡΡΩΝ	1,465	1,493	1,479
ΝΟΜΟΣ ΤΡΙΚΑΛΩΝ	1,470	1,520	1,495
ΝΟΜΟΣ ΦΘΙΩΤΙΔΟΣ	1,471	1,513	1,492
ΝΟΜΟΣ ΦΛΩΡΙΝΗΣ	1,480	1,501	1,491
ΝΟΜΟΣ ΦΩΚΙΔΟΣ	1,495	1,518	1,507
ΝΟΜΟΣ ΧΑΛΚΙΔΙΚΗΣ	1,462	1,512	1,487
ΝΟΜΟΣ ΧΑΝΙΩΝ	1,498	1,572	1,535
ΝΟΜΟΣ ΧΙΟΥ	1,451	1,550	1,501
ΣΤΑΘΜΙΣΜΕΝΟΣ Μ.Ο.*	1,477	1,556	1,517

* Μέσοι όροι ελάχιστων και μέγιστων τιμών χονδρικής όπως υποβάλλονται από τις εταιρείες εμπορίας στο Παρατηρητήριο Τιμών βάσει της ΚΥΑ 978/24-10-2011.

Η στάθμιση γίνεται βάσει των όγκων πωλήσεων έτους 2018 ανά τύπο καυσίμου και ανά νομό.

2. γ. Συγκριτικά στοιχεία με Ε.Ε.

Οι λιανικές τιμές αμόλυβδης βενζίνης με φόρους και προ φόρων στις 28 χώρες της Ε.Ε. για τις 27/01/2020 (τελευταία επίσημα στοιχεία) παρουσιάζονται συγκριτικά κατά φθίνουσα σειρά στα παρακάτω διαγράμματα:



Αναλυτικά στοιχεία για τις τιμές καυσίμων και τους φόρους στις 28 χώρες της Ε.Ε. παρουσιάζονται στην ιστοσελίδα της Ευρωπαϊκής Επιτροπής: http://ec.europa.eu/energy/observatory/oil/bulletin_en.htm

*Οι συγκρίσεις των τιμών μεταξύ των διαφόρων χωρών θα πρέπει να γίνονται με ιδιαίτερη προσοχή εξαιτίας των διαφορών στην ποιότητα των προϊόντων, στις πρακτικές μάρκετινγκ, στις δομές της αγοράς και στις καταναλωτικές συνήθειες που επικρατούν σε κάθε χώρα.

3. Πετρέλαιο Κίνησης (Biodiesel)

3. α. Διαμόρφωση τιμής

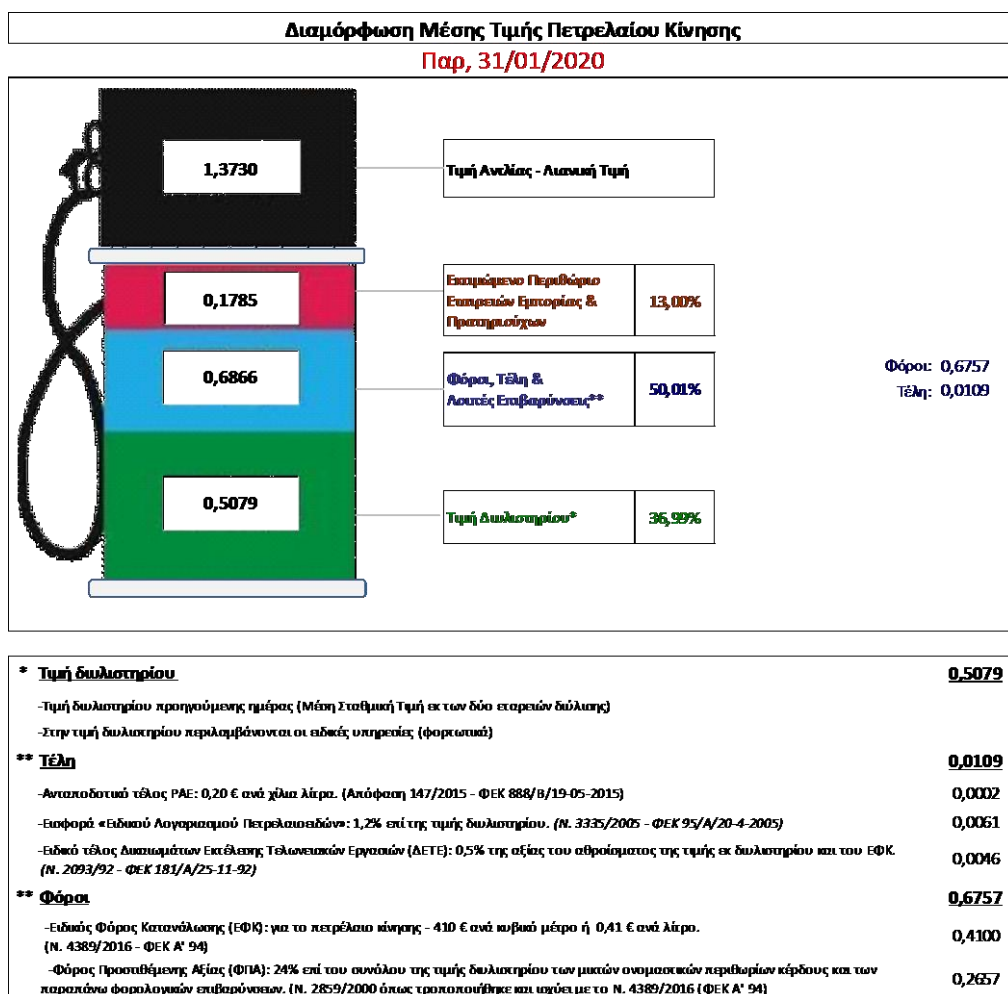
Η τιμή διυλιστηρίου του πετρελαίου κίνησης για την Πέμπτη 30/01/2020 διαμορφώθηκε στα 0,5079€ ανά λίτρο. Σε σχέση με την τιμή διυλιστηρίου της προηγούμενης εβδομάδας (23/01/2020) σημειώθηκε μείωση κατά 0,0287€ ανά λίτρο (2,87 λεπτά).

Οι φόροι, τα τέλη και οι λοιπές επιβαρύνσεις αντιστοιχούν σε 0,6866 € ανά λίτρο.

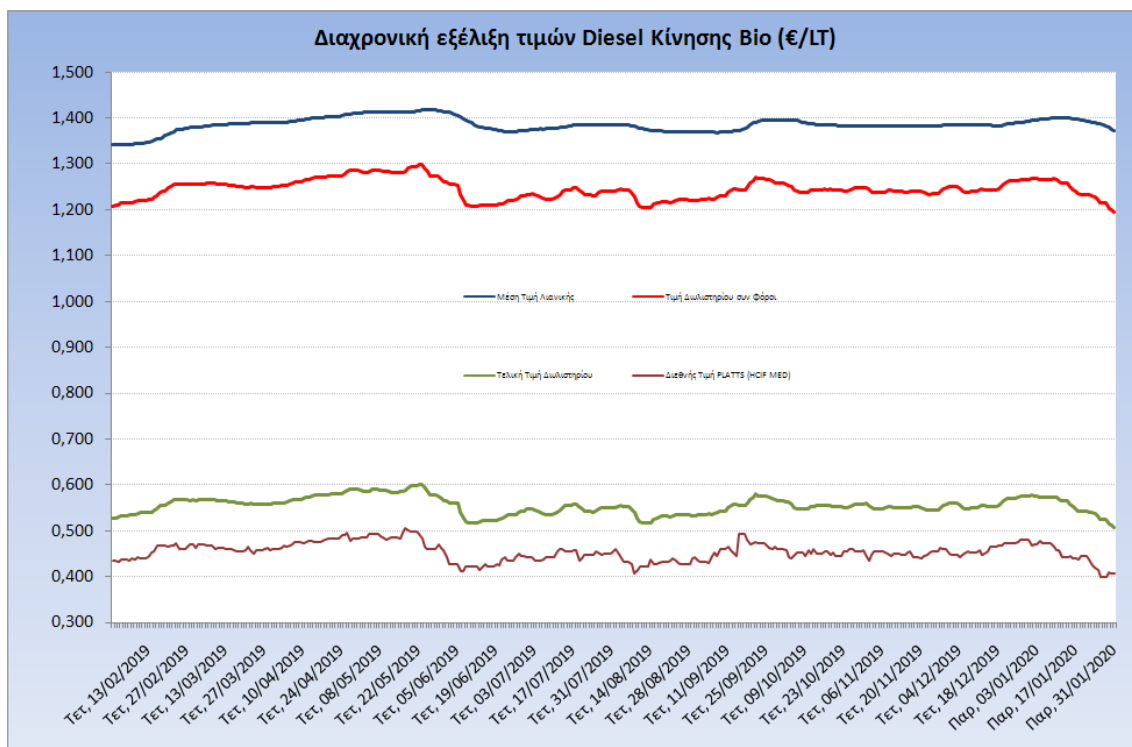
Η μέση τιμή λιανικής του πετρελαίου κίνησης για την Παρασκευή 31/01/2020 διαμορφώθηκε στα 1,3730€ ανά λίτρο. Σε σχέση με την τιμή της προηγούμενης εβδομάδας (24/01/2020) σημειώθηκε μείωση κατά 0,016 € ανά λίτρο (1,6 λεπτά).

Το εκτιμώμενο περιθώριο των πρατηριούχων και των εταιρειών εμπορίας υπολογίζεται κατά μέσο όρο στα 0,1785€ ανά λίτρο (17,85 λεπτά).

Η τελική τιμή λιανικής διαμορφώνεται από την τιμή διυλιστηρίου κατά 36,99%, από τους φόρους σταθερούς και μεταβλητούς) κατά 50,01%, και από τα εκτιμώμενα περιθώρια των εταιρειών εμπορίας, των μεταφορέων υγρών καυσίμων και των πρατηρίων κατά 13,00% (βλ. παρακάτω πίνακα).



Η εξέλιξη των διεθνών τιμών Platts (HCIF/MED), των τιμών διυλιστηρίου και των τιμών λιανικής για το πετρέλαιο κίνησης, καθώς και των αντίστοιχων ενδεικτικών περιθωρίων εμπορίας για το διάστημα των τελευταίων 12 μηνών παρουσιάζονται στο ακόλουθο διάγραμμα:



3. β. Χονδρική Τιμή Πώλησης

Αναλυτικά, οι μέσες κατώτατες και ανώτατες τιμές χονδρικής, καθώς και η διάμεσος τιμή ανά νομό παρουσιάζονται στον επόμενο πίνακα:

**Τιμές Χονδρικής Πώλησης Πετρελαίου Κίνησης ανά Νομό
Παρασκευή 31 ΙΑΝΟΥΑΡΙΟΥ 2020**

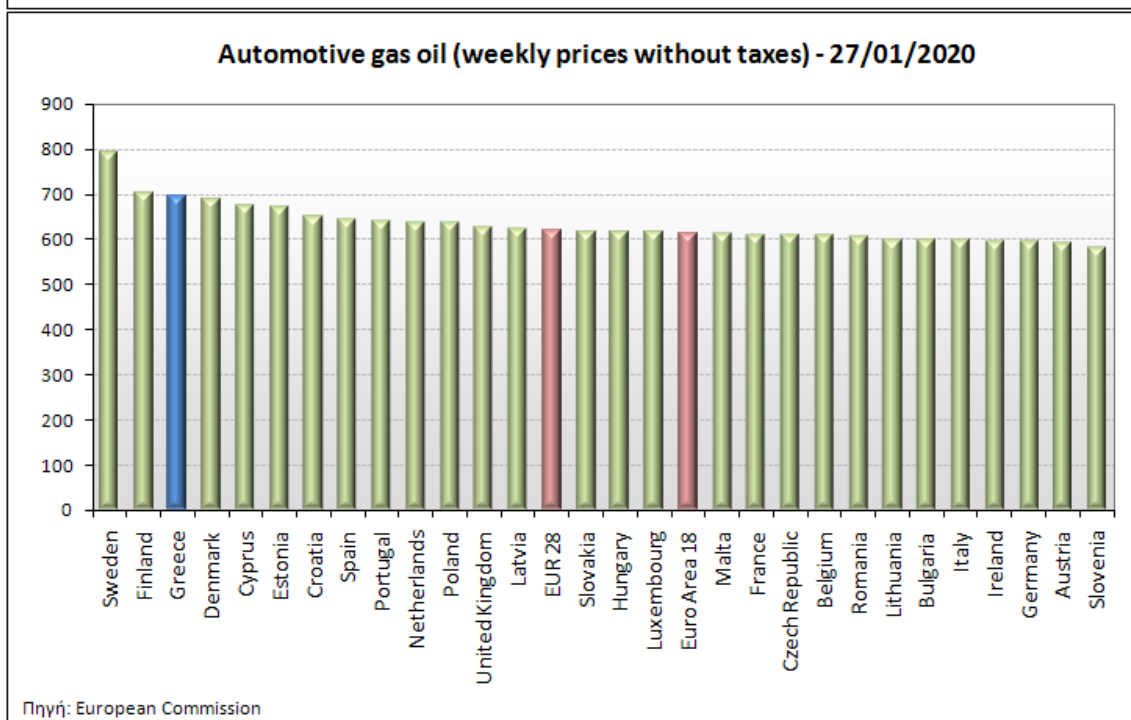
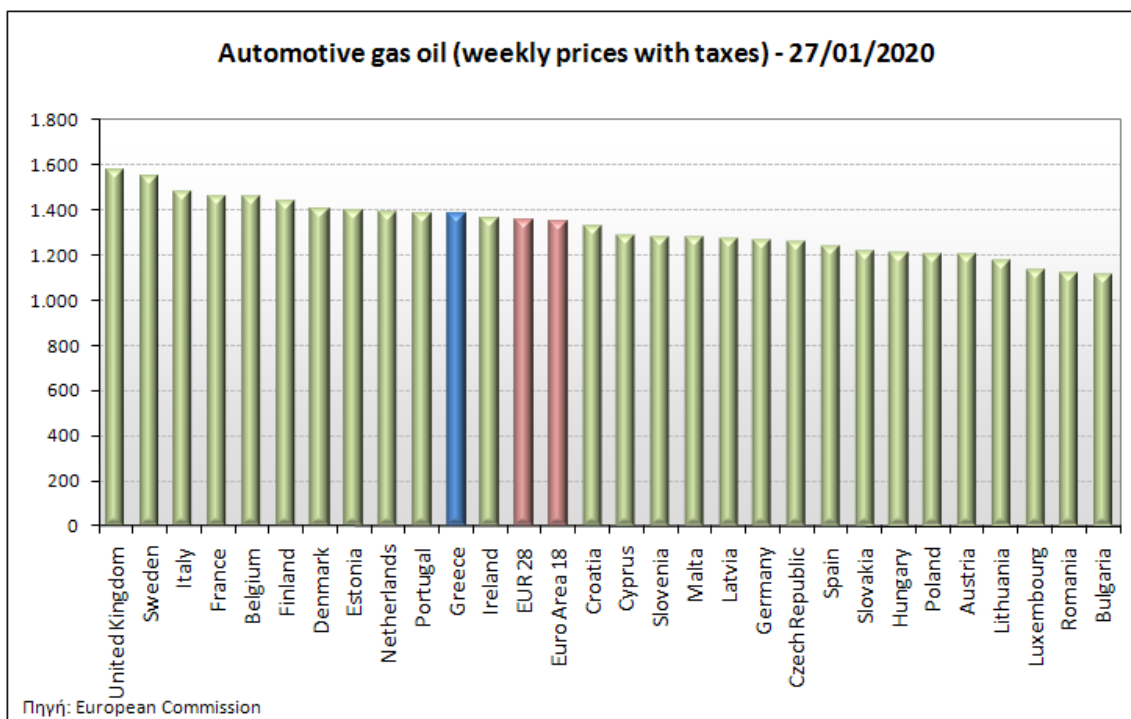
ΝΟΜΟΣ	ΜΕΣΗ ΚΑΤΩΤΑΤΗ ΜΕ ΦΠΑ	ΜΕΣΗ ΑΝΩΤΑΤΗ ΜΕ ΦΠΑ	ΔΙΑΜΕΣΟΣ ΤΙΜΗ
ΝΟΜΟΣ ΑΙΤΩΛΙΑΣ ΚΑΙ ΑΚΑΡΝΑΝΙΑΣ	1,166	1,226	1,196
ΝΟΜΟΣ ΑΡΓΟΛΙΔΟΣ	1,175	1,252	1,214
ΝΟΜΟΣ ΑΡΚΑΔΙΑΣ	1,168	1,229	1,199
ΝΟΜΟΣ ΑΡΤΗΣ	1,168	1,221	1,194
ΝΟΜΟΣ ΑΤΤΙΚΗΣ	1,159	1,294	1,226
ΝΟΜΟΣ ΑΧΑΪΑΣ	1,163	1,212	1,188
ΝΟΜΟΣ ΒΟΙΩΤΙΑΣ	1,166	1,236	1,201
ΝΟΜΟΣ ΓΡΕΒΕΝΩΝ	1,187	1,204	1,195
ΝΟΜΟΣ ΔΡΑΜΑΣ	1,170	1,205	1,187
ΝΟΜΟΣ ΔΩΔΕΚΑΝΗΣΟΥ	1,216	1,317	1,266
ΝΟΜΟΣ ΕΒΡΟΥ	1,176	1,240	1,208
ΝΟΜΟΣ ΕΥΒΟΙΑΣ	1,162	1,242	1,202
ΝΟΜΟΣ ΕΥΡΥΤΑΝΙΑΣ	1,227	1,250	1,239
ΝΟΜΟΣ ΖΑΚΥΝΘΟΥ	1,161	1,225	1,193
ΝΟΜΟΣ ΗΛΕΙΑΣ	1,170	1,254	1,212
ΝΟΜΟΣ ΗΜΑΘΙΑΣ	1,161	1,203	1,182

ΝΟΜΟΣ	ΜΕΣΗ ΚΑΤΩΤΑΤΗ ΜΕ ΦΠΑ	ΜΕΣΗ ΑΝΩΤΑΤΗ ΜΕ ΦΠΑ	ΔΙΑΜΕΣΟΣ ΤΙΜΗ
ΝΟΜΟΣ ΗΡΑΚΛΕΙΟΥ	1,195	1,269	1,232
ΝΟΜΟΣ ΘΕΣΠΡΩΤΙΑΣ	1,171	1,212	1,191
ΝΟΜΟΣ ΘΕΣΣΑΛΟΝΙΚΗΣ	1,171	1,231	1,201
ΝΟΜΟΣ ΙΩΑΝΝΙΝΩΝ	1,161	1,237	1,199
ΝΟΜΟΣ ΚΑΒΑΛΑΣ	1,165	1,222	1,194
ΝΟΜΟΣ ΚΑΡΔΙΤΣΗΣ	1,175	1,227	1,201
ΝΟΜΟΣ ΚΑΣΤΟΡΙΑΣ	1,182	1,228	1,205
ΝΟΜΟΣ ΚΕΡΚΥΡΑΣ	1,181	1,229	1,205
ΝΟΜΟΣ ΚΕΦΑΛΛΗΝΙΑΣ	1,210	1,273	1,242
ΝΟΜΟΣ ΚΙΛΚΙΣ	1,169	1,190	1,180
ΝΟΜΟΣ ΚΟΖΑΝΗΣ	1,170	1,209	1,189
ΝΟΜΟΣ ΚΟΡΙΝΘΙΑΣ	1,178	1,249	1,214
ΝΟΜΟΣ ΚΥΚΛΑΔΩΝ	1,259	1,359	1,309
ΝΟΜΟΣ ΛΑΚΩΝΙΑΣ	1,183	1,260	1,222
ΝΟΜΟΣ ΛΑΡΙΣΗΣ	1,161	1,227	1,194
ΝΟΜΟΣ ΛΑΣΙΘΙΟΥ	1,214	1,246	1,230
ΝΟΜΟΣ ΛΕΣΒΟΥ	1,178	1,283	1,230
ΝΟΜΟΣ ΛΕΥΚΑΔΟΣ	1,189	1,247	1,218
ΝΟΜΟΣ ΜΑΓΝΗΣΙΑΣ	1,163	1,280	1,221
ΝΟΜΟΣ ΜΕΣΣΗΝΙΑΣ	1,170	1,263	1,217
ΝΟΜΟΣ ΞΑΝΘΗΣ	1,168	1,198	1,183
ΝΟΜΟΣ ΠΕΛΛΗΣ	1,164	1,215	1,189
ΝΟΜΟΣ ΠΙΕΡΙΑΣ	1,165	1,224	1,194
ΝΟΜΟΣ ΠΡΕΒΕΖΗΣ	1,178	1,220	1,199
ΝΟΜΟΣ ΡΕΘΥΜΝΗΣ	1,221	1,261	1,241
ΝΟΜΟΣ ΡΟΔΟΠΗΣ	1,170	1,228	1,199
ΝΟΜΟΣ ΣΑΜΟΥ	1,203	1,268	1,236
ΝΟΜΟΣ ΣΕΡΡΩΝ	1,166	1,202	1,184
ΝΟΜΟΣ ΤΡΙΚΑΛΩΝ	1,170	1,225	1,197
ΝΟΜΟΣ ΦΘΙΩΤΙΔΟΣ	1,166	1,213	1,190
ΝΟΜΟΣ ΦΛΩΡΙΝΗΣ	1,179	1,219	1,199
ΝΟΜΟΣ ΦΩΚΙΔΟΣ	1,191	1,248	1,219
ΝΟΜΟΣ ΧΑΛΚΙΔΙΚΗΣ	1,169	1,229	1,199
ΝΟΜΟΣ ΧΑΝΙΩΝ	1,200	1,266	1,233
ΝΟΜΟΣ ΧΙΟΥ	1,168	1,259	1,214
ΣΤΑΘΜΙΣΜΕΝΟΣ Μ.Ο.*	1,171	1,250	1,211

* Μέσοι όροι ελάχιστων και μέγιστων τιμών χονδρικής όπως υποβάλλονται από τις εταιρείες εμπορίας στο Παρατηρητήριο Τιμών βάσει της ΚΥΑ 978/24-10-2011.
Η στάθμιση γίνεται βάσει των όγκων πωλήσεων έτους 2018 ανά τύπο καυσίμου και ανά νομό.

3. γ. Συγκριτικά στοιχεία με Ε.Ε.

Οι λιανικές τιμές πετρελαίου κίνησης με φόρους και προ φόρων στις 28 χώρες της Ε.Ε. για τις 27/01/2020 (τελευταία επίσημα στοιχεία) παρουσιάζονται συγκριτικά κατά φθίνουσα σειρά στα παρακάτω διαγράμματα:



Αναλυτικά στοιχεία για τις τιμές καυσίμων και τους φόρους στις 28 χώρες της Ε.Ε. παρουσιάζονται στην ιστοσελίδα της Ευρωπαϊκής Επιτροπής: http://ec.europa.eu/energy/observatory/oil/bulletin_en.htm

*Οι συγκρίσεις των τιμών μεταξύ των διαφόρων χωρών θα πρέπει να γίνονται με ιδιαίτερη προσοχή εξαιτίας των διαφορών στην ποιότητα των προϊόντων, στις πρακτικές μάρκετινγκ, στις δομές της αγοράς και στις καταναλωτικές συνήθειες που επικρατούν σε κάθε χώρα.

4. Πετρέλαιο Θέρμανσης (Κατ' οίκον)

4. α. Διαμόρφωση τιμής

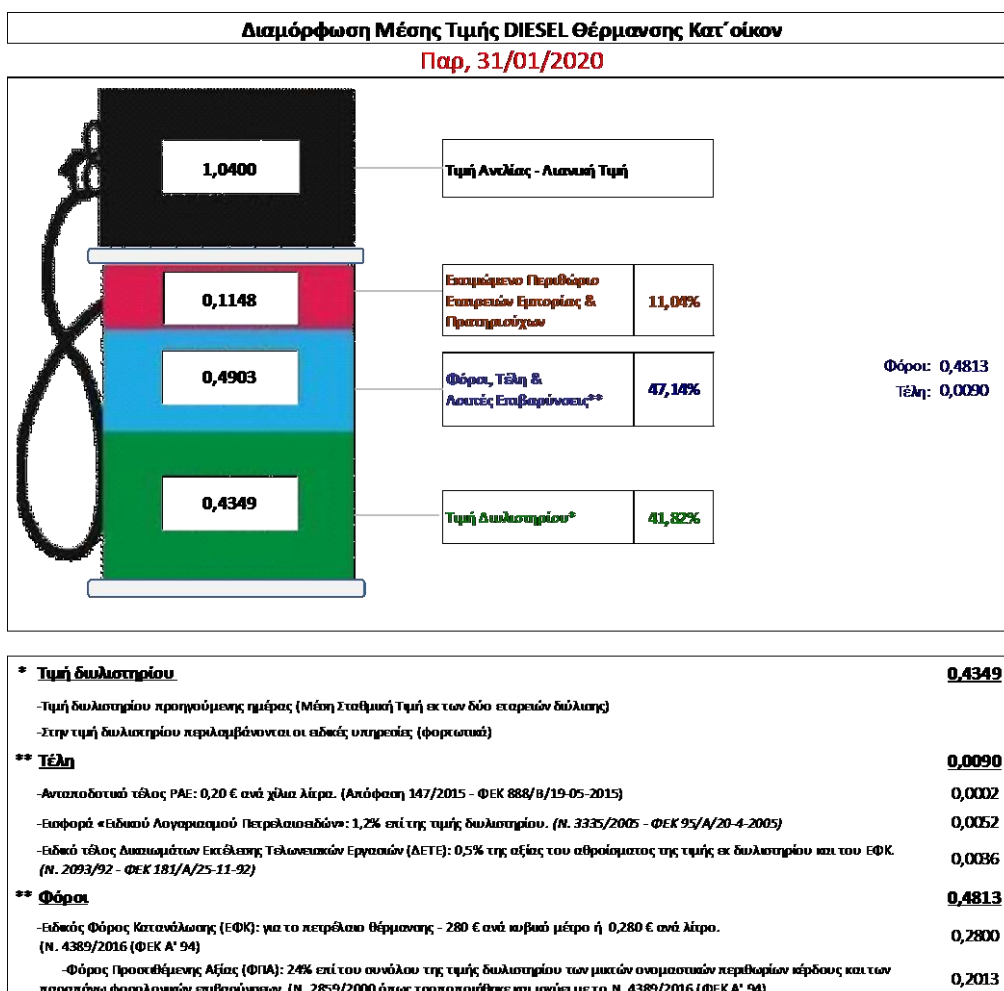
Η τιμή διυλιστηρίου του πετρελαίου θέρμανσης για την Πέμπτη 30/01/2020 διαμορφώθηκε στα 0,4349 € λίτρο. Σε σχέση με την τιμή διυλιστηρίου της προηγούμενης εβδομάδας (23/01/2020) σημειώθηκε μείωση κατά 0,029 € ανά λίτρο (2,9 λεπτά).

Οι φόροι, τα τέλη και οι λοιπές επιβαρύνσεις αντιστοιχούν σε 0,4903€ ανά λίτρο.

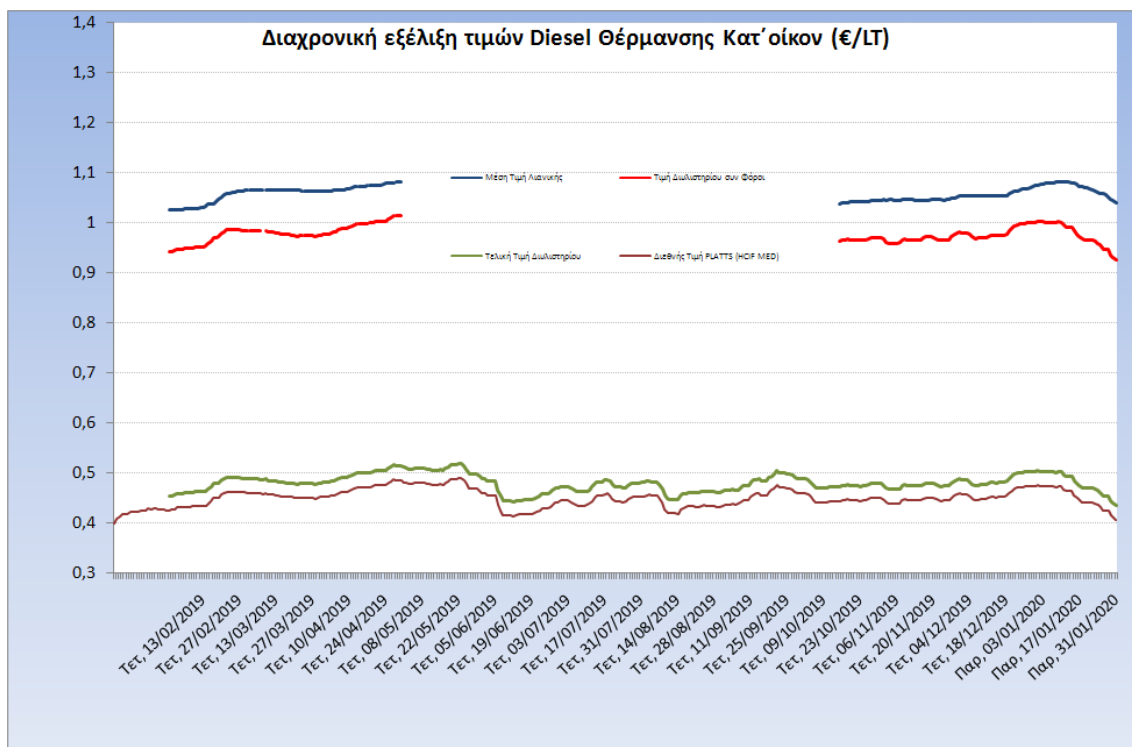
Η μέση τιμή λιανικής του πετρελαίου θέρμανσης (κατ' οίκον) για την Παρασκευή 31/01/2020 διαμορφώθηκε στο 1,0400€ ανά λίτρο. Σε σχέση με την τιμή της προηγούμενης εβδομάδας (24/01/2020) σημειώθηκε μείωση κατά 0,02 € ανά λίτρο (2 λεπτά).

Το εκτιμώμενο περιθώριο των πρατηριούχων και των εταιρειών εμπορίας υπολογίζεται κατά μέσο όρο στα 0,1148 € ανά λίτρο (11,48 λεπτά).

Η τελική τιμή λιανικής διαμορφώνεται από την τιμή διυλιστηρίου κατά 41,82%, από τους φόρους (σταθερούς και μεταβλητούς) κατά 47,14%, και από τα εκτιμώμενα περιθώρια των εταιρειών εμπορίας, των μεταφορέων υγρών καυσίμων και των πρατηρίων κατά 11,04% (βλ. παρακάτω πίνακα).



Η εξέλιξη των διεθνών τιμών Platts (HCIF/MED), των τιμών διυλιστηρίου και των τιμών λιανικής για το πετρέλαιο θέρμανσης (κατ' οίκον), καθώς και των αντίστοιχων ενδεικτικών περιθωρίων εμπορίας για το διάστημα των τελευταίων 12 μηνών παρουσιάζονται στο ακόλουθο διάγραμμα:



4. β. Χονδρική Τιμή Πώλησης

Αναλυτικά, οι μέσες κατώτατες και ανώτατες τιμές χονδρικής, καθώς και η μέση τιμή ανά νομό παρουσιάζονται στον επόμενο πίνακα:

Μέσες Τιμές Χονδρικής Πώλησης Πετρελαίου Θέρμανσης (κατ' οίκον) ανά Νομό Παρασκευή 31 ΙΑΝΟΥΑΡΙΟΥ 2020

ΝΟΜΟΣ	ΜΕΣΗ ΚΑΤΩΤΑΤΗ ΜΕ ΦΠΑ	ΜΕΣΗ ΑΝΩΤΑΤΗ ΜΕ ΦΠΑ	ΔΙΑΜΕΣΟΣ ΤΙΜΗ
ΝΟΜΟΣ ΑΙΤΩΛΙΑΣ ΚΑΙ ΑΚΑΡΝΑΝΙΑΣ	0,911	0,962	0,937
ΝΟΜΟΣ ΑΡΓΟΛΙΔΟΣ	0,914	0,944	0,929
ΝΟΜΟΣ ΑΡΚΑΔΙΑΣ	0,913	0,962	0,938
ΝΟΜΟΣ ΑΡΤΗΣ	0,910	0,950	0,930
ΝΟΜΟΣ ΑΤΤΙΚΗΣ	0,907	0,969	0,938
ΝΟΜΟΣ ΑΧΑΪΑΣ	0,909	0,942	0,926
ΝΟΜΟΣ ΒΟΙΩΤΙΑΣ	0,912	0,947	0,929
ΝΟΜΟΣ ΓΡΕΒΕΝΩΝ	0,925	0,934	0,930
ΝΟΜΟΣ ΔΡΑΜΑΣ	0,914	0,937	0,926
ΝΟΜΟΣ ΔΩΔΕΚΑΝΗΣΟΥ	0,960	1,025	0,993
ΝΟΜΟΣ ΕΒΡΟΥ	0,918	0,949	0,933
ΝΟΜΟΣ ΕΥΒΟΙΑΣ	0,905	0,949	0,927
ΝΟΜΟΣ ΕΥΡΥΤΑΝΙΑΣ	0,959	0,971	0,965
ΝΟΜΟΣ ΖΑΚΥΝΘΟΥ	0,906	0,949	0,928
ΝΟΜΟΣ ΗΛΕΙΑΣ	0,916	0,974	0,945
ΝΟΜΟΣ ΗΜΑΘΙΑΣ	0,900	0,924	0,912
ΝΟΜΟΣ ΗΡΑΚΛΕΙΟΥ	0,943	0,989	0,966
ΝΟΜΟΣ ΘΕΣΣΠΡΩΤΙΑΣ	0,913	0,947	0,930

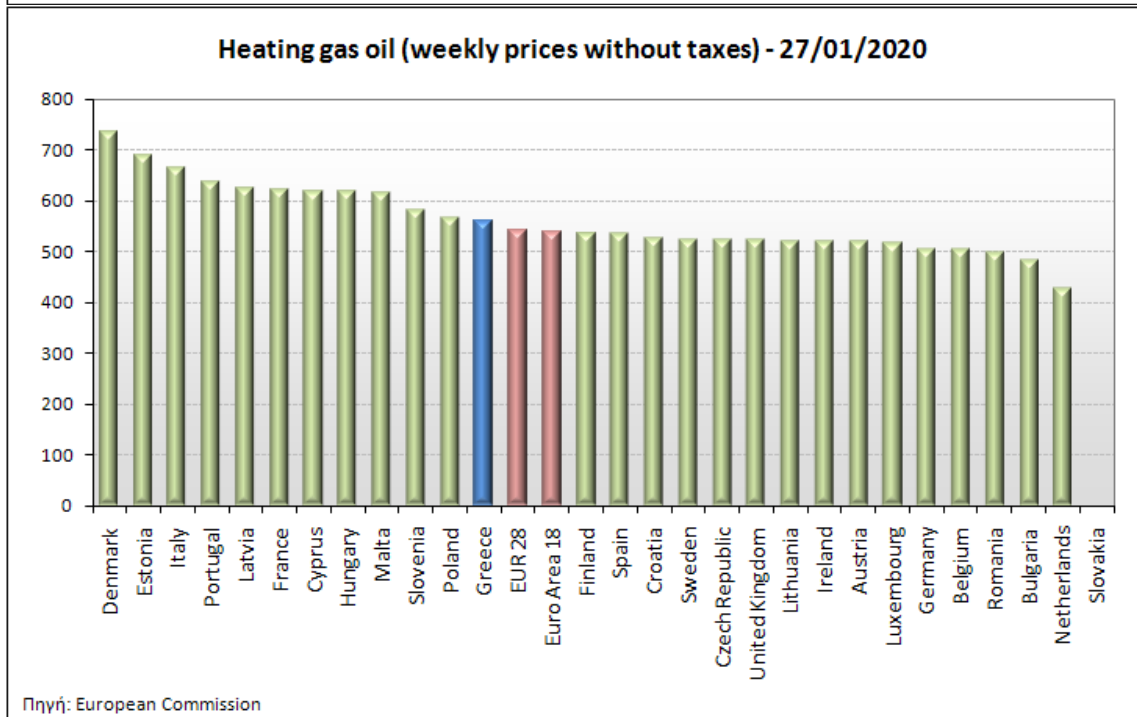
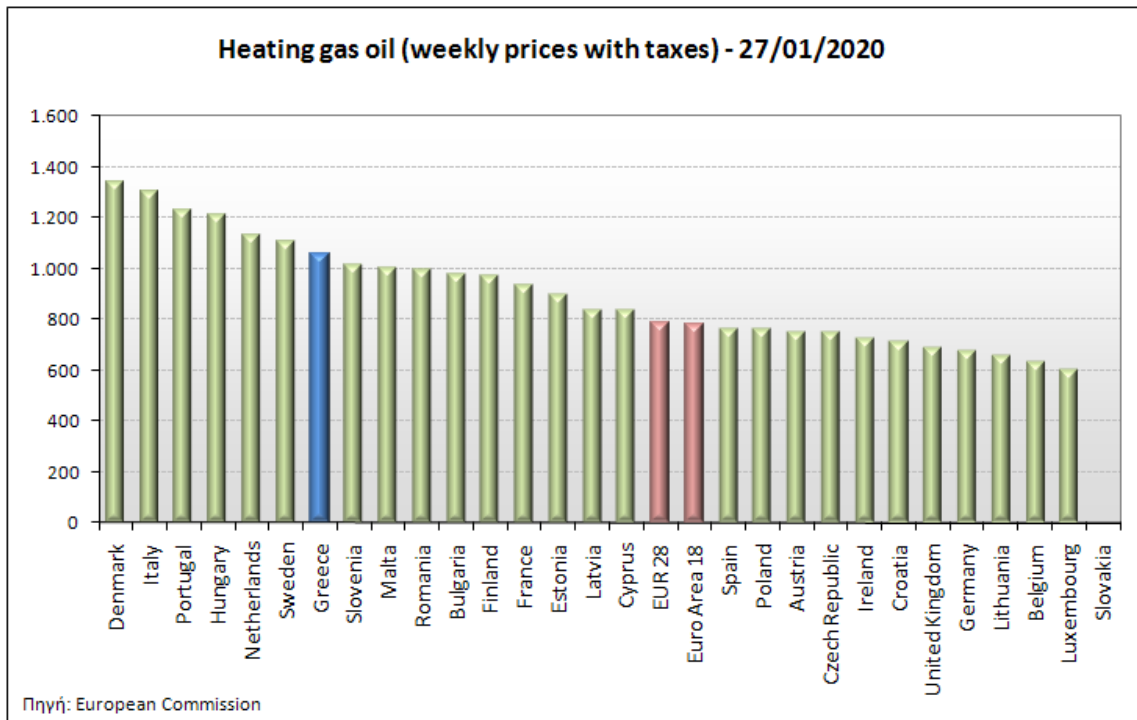
ΝΟΜΟΣ	ΜΕΣΗ ΚΑΤΩΤΑΤΗ ΜΕ ΦΠΑ	ΜΕΣΗ ΑΝΩΤΑΤΗ ΜΕ ΦΠΑ	ΔΙΑΜΕΣΟΣ ΤΙΜΗ
ΝΟΜΟΣ ΘΕΣΣΑΛΟΝΙΚΗΣ	0,910	0,942	0,926
ΝΟΜΟΣ ΙΩΑΝΝΙΝΩΝ	0,904	0,949	0,927
ΝΟΜΟΣ ΚΑΒΑΛΑΣ	0,911	0,944	0,928
ΝΟΜΟΣ ΚΑΡΔΙΤΣΗΣ	0,918	0,951	0,935
ΝΟΜΟΣ ΚΑΣΤΟΡΙΑΣ	0,914	0,934	0,924
ΝΟΜΟΣ ΚΕΡΚΥΡΑΣ	0,939	0,981	0,960
ΝΟΜΟΣ ΚΕΦΑΛΛΗΝΙΑΣ	0,959	0,988	0,973
ΝΟΜΟΣ ΚΙΛΚΙΣ	0,913	0,926	0,920
ΝΟΜΟΣ ΚΟΖΑΝΗΣ	0,913	0,936	0,924
ΝΟΜΟΣ ΚΟΡΙΝΘΙΑΣ	0,920	0,966	0,943
ΝΟΜΟΣ ΚΥΚΛΑΔΩΝ	0,985	1,063	1,024
ΝΟΜΟΣ ΛΑΚΩΝΙΑΣ	0,932	0,969	0,951
ΝΟΜΟΣ ΛΑΡΙΣΗΣ	0,904	0,947	0,926
ΝΟΜΟΣ ΛΑΣΙΘΙΟΥ	0,960	0,981	0,970
ΝΟΜΟΣ ΛΕΣΒΟΥ	0,937	0,996	0,966
ΝΟΜΟΣ ΛΕΥΚΑΔΟΣ	0,928	0,960	0,944
ΝΟΜΟΣ ΜΑΓΝΗΣΙΑΣ	0,907	0,970	0,938
ΝΟΜΟΣ ΜΕΣΣΗΝΙΑΣ	0,915	0,974	0,945
ΝΟΜΟΣ ΞΑΝΘΗΣ	0,911	0,928	0,920
ΝΟΜΟΣ ΠΕΛΛΗΣ	0,907	0,940	0,924
ΝΟΜΟΣ ΠΙΕΡΙΑΣ	0,908	0,949	0,929
ΝΟΜΟΣ ΠΡΕΒΕΖΗΣ	0,922	0,954	0,938
ΝΟΜΟΣ ΡΕΘΥΜΝΗΣ	0,958	0,984	0,971
ΝΟΜΟΣ ΡΟΔΟΠΗΣ	0,916	0,946	0,931
ΝΟΜΟΣ ΣΑΜΟΥ	0,958	0,999	0,978
ΝΟΜΟΣ ΣΕΡΡΩΝ	0,912	0,941	0,926
ΝΟΜΟΣ ΤΡΙΚΑΛΩΝ	0,915	0,944	0,929
ΝΟΜΟΣ ΦΘΙΩΤΙΔΟΣ	0,911	0,943	0,927
ΝΟΜΟΣ ΦΛΩΡΙΝΗΣ	0,925	0,942	0,933
ΝΟΜΟΣ ΦΩΚΙΔΟΣ	0,934	0,963	0,948
ΝΟΜΟΣ ΧΑΛΚΙΔΙΚΗΣ	0,911	0,939	0,925
ΝΟΜΟΣ ΧΑΝΙΩΝ	0,935	0,976	0,955
ΝΟΜΟΣ ΧΙΟΥ	0,929	0,957	0,943
ΣΤΑΘΜΙΣΜΕΝΟΣ Μ.Ο.	0,913	0,956	0,934

* Μέσοι όροι ελάχιστων και μέγιστων τιμών χονδρικής όπως υποβάλλονται από τις εταιρείες εμπορίας στο Παρατηρητήριο Τιμών βάσει της ΚΥΑ 978/24-10-2011.

** Η στάθμιση γίνεται βάσει των όγκων πωλήσεων ανά τύπο καυσίμου ανά νομό.

4. γ. Συγκριτικά στοιχεία με Ε.Ε.

Οι λιανικές τιμές πετρελαίου κίνησης με φόρους και προ φόρων στις 28 χώρες της Ε.Ε. για τις 27/01/2020 (τελευταία επίσημα στοιχεία) παρουσιάζονται συγκριτικά κατά φθίνουσα σειρά στα παρακάτω διαγράμματα:



Αναλυτικά στοιχεία για τις τιμές καυσίμων και τους φόρους στις 28 χώρες της Ε.Ε. παρουσιάζονται στην ιστοσελίδα της Ευρωπαϊκής Επιτροπής: http://ec.europa.eu/energy/observatory/oil/bulletin_en.htm

*Οι συγκρίσεις των τιμών μεταξύ των διαφόρων χωρών θα πρέπει να γίνονται με ιδιαίτερη προσοχή εξαιτίας των διαφορών στην ποιότητα των προϊόντων, στις πρακτικές μάρκετινγκ, στις δομές της αγοράς και στις καταναλωτικές συνήθειες που επικρατούν σε κάθε χώρα.