



ΕΛΛΗΝΙΚΗ ΔΗΜΟΚΡΑΤΙΑ
ΥΠΟΥΡΓΕΙΟ
ΑΝΑΠΤΥΞΗΣ ΚΑΙ ΕΠΕΝΔΥΣΕΩΝ

Αθήνα, 04-10-2022

**Διυηρεσιακή Μονάδα Ελέγχου Αγοράς
Διεύθυνση Διαχείρισης Δεδομένων Στατιστικής
Επεξεργασίας & Εποπτείας Ηλεκτρονικού
Εμπορίου
Τμήμα Διαχείρισης Πληροφοριών & Εποπτείας
Ηλεκτρονικού Εμπορίου**

Αριθ. Πρωτ. : 94614 - 04-10-2022

Ταχ. Δ/νση : Πλ. Κάνιγγος, Αθήνα
Ταχ. Κώδικας : 106 77
Πληροφορίες : Νικολοπούλου Μαρία
Τηλέφωνο : 213 1514 284
Fax : 210 3815 317
Email : fuelprices@mindev.gov.gr
Ιστοσελίδα : www.mindev.gov.gr

ΠΡΟΣ : ΑΝΑΡΤΗΤΕΟ ΣΤΟ FUELPRICES

ΕΒΔΟΜΑΔΙΑΙΟ ΔΕΛΤΙΟ ΕΠΙΣΚΟΠΗΣΗΣ ΤΙΜΩΝ ΚΑΥΣΙΜΩΝ

Παρασκευή, 30 Σεπτεμβρίου 2022

1. Τιμές Παρατηρητηρίου Υγρών Καυσίμων

Οι λιανικές τιμές των υγρών καυσίμων (αμόλυβδη 95 οκτ., σούπερ αμόλυβδη 100 οκτ., σούπερ LRP, πετρέλαιο κίνησης, πετρέλαιο θέρμανσης και υγραέριο κίνησης) αναρτώνται αναλυτικά στην ιστοσελίδα του Παρατηρητηρίου Τιμών Υγρών Καυσίμων του Υπουργείου Ανάπτυξης και Επενδύσεων www.fuelprices.gr, όπου παρουσιάζονται καθημερινά οι μέσες τιμές σε όλους τους Νομούς της χώρας.

Μέσες τιμές λιανικής πώλησης καυσίμων για όλη την Ελλάδα, για την
Παρασκευή, 30 Σεπτεμβρίου 2022
(τιμές σε €/λτ, συμπ. ΦΠΑ)

| Προϊόν | Αρ. Παρατηριών | Μέση Τιμή |
|----------------------------|----------------|-----------|
| Αμόλυβδη 95 οκτ. | 4.128 | 1,968 |
| Αμόλυβδη 100 οκτ. | 2.267 | 2,175 |
| Diesel Κίνησης | 4.687 | 1,828 |
| Υγραέριο κίνησης (Autogas) | 1.003 | 0,969 |

* Η μέση τιμή πανελλαδικά υπολογίζεται από τον σταθμισμένο μέσο όρο με βάση τους όγκους πωλήσεων έτους 2019 ανά τύπο καυσίμου ανά νομό.

** Δεν καταγράφεται κατανάλωση στο πετρέλαιο θέρμανσης για τη χρονική περίοδο 30/4 έως 15/10 κάθε έτους.

Μέσες τιμές λιανικής πώλησης καυσίμων ανά Νομό, για την
Παρασκευή, 30 Σεπτεμβρίου 2022
(τιμές σε €/λτ, συμπ. ΦΠΑ)

| ΝΟΜΟΣ | Αμόλυβδη 95 οκτ. | Αμόλυβδη 100 οκτ. | Super | Diesel Κίνησης | Υγραέριο κίνησης (Autogas) |
|-------------------------------|------------------|-------------------|-------|----------------|----------------------------|
| ΝΟΜΟΣ ΑΤΤΙΚΗΣ | 1,938 | 2,145 | | 1,794 | 0,909 |
| ΝΟΜΟΣ ΑΙΤΩΛΙΑΣ ΚΑΙ ΑΚΑΡΝΑΝΙΑΣ | 1,999 | 2,245 | - | 1,857 | 1,037 |
| ΝΟΜΟΣ ΑΡΓΟΛΙΔΟΣ | 1,950 | 2,181 | - | 1,819 | 0,967 |
| ΝΟΜΟΣ ΑΡΚΑΔΙΑΣ | 1,989 | 2,232 | | 1,828 | 0,990 |

| | | | | | |
|--------------------------------------|--------------|--------------|---|--------------|--------------|
| ΝΟΜΟΣ ΑΡΤΗΣ | 1,967 | 2,192 | - | 1,824 | 0,999 |
| ΝΟΜΟΣ ΑΧΑΪΑΣ | 1,974 | 2,193 | - | 1,843 | 1,022 |
| ΝΟΜΟΣ ΒΟΙΩΤΙΑΣ | 1,964 | 2,212 | | 1,828 | 0,983 |
| ΝΟΜΟΣ ΓΡΕΒΕΝΩΝ | 1,996 | 2,362 | - | 1,860 | 0,992 |
| ΝΟΜΟΣ ΔΡΑΜΑΣ | 1,962 | 2,266 | | 1,814 | 0,961 |
| ΝΟΜΟΣ ΔΩΔΕΚΑΝΗΣΟΥ | 2,112 | 2,261 | - | 1,944 | 1,184 |
| ΝΟΜΟΣ ΕΒΡΟΥ | 1,981 | 2,177 | - | 1,839 | 1,021 |
| ΝΟΜΟΣ ΕΥΒΟΙΑΣ | 1,978 | 2,189 | | 1,835 | 0,978 |
| ΝΟΜΟΣ ΕΥΡΥΤΑΝΙΑΣ | 2,046 | 2,265 | - | 1,906 | 1,020 |
| ΝΟΜΟΣ ΖΑΚΥΝΘΟΥ | 1,992 | 2,185 | - | 1,859 | 1,034 |
| ΝΟΜΟΣ ΗΛΕΙΑΣ | 1,969 | 2,202 | - | 1,822 | 0,971 |
| ΝΟΜΟΣ ΗΜΑΘΙΑΣ | 1,933 | 2,178 | - | 1,801 | 0,914 |
| ΝΟΜΟΣ ΗΡΑΚΛΕΙΟΥ | 2,015 | 2,177 | - | 1,863 | 1,062 |
| ΝΟΜΟΣ ΘΕΣΣΠΡΩΤΙΑΣ | 1,968 | 2,148 | - | 1,842 | 1,044 |
| ΝΟΜΟΣ ΘΕΣΣΑΛΟΝΙΚΗΣ | 1,931 | 2,142 | - | 1,792 | 0,948 |
| ΝΟΜΟΣ ΙΩΑΝΝΙΝΩΝ | 1,964 | 2,258 | | 1,832 | 0,967 |
| ΝΟΜΟΣ ΚΑΒΑΛΑΣ | 1,985 | 2,200 | - | 1,840 | 1,001 |
| ΝΟΜΟΣ ΚΑΡΔΙΤΣΗΣ | 1,970 | 2,221 | - | 1,838 | 0,973 |
| ΝΟΜΟΣ ΚΑΣΤΟΡΙΑΣ | 1,967 | 2,179 | | 1,844 | 0,949 |
| ΝΟΜΟΣ ΚΕΡΚΥΡΑΣ | 2,009 | 2,238 | - | 1,873 | 1,112 |
| ΝΟΜΟΣ ΚΕΦΑΛΛΗΝΙΑΣ | 2,052 | 2,273 | - | 1,911 | 1,119 |
| ΝΟΜΟΣ ΚΙΛΚΙΣ | 1,958 | 2,239 | - | 1,834 | 0,984 |
| ΝΟΜΟΣ ΚΟΖΑΝΗΣ | 1,968 | 2,178 | - | 1,835 | 0,978 |
| ΝΟΜΟΣ ΚΟΡΙΝΘΙΑΣ | 1,967 | 2,166 | | 1,823 | 0,978 |
| ΝΟΜΟΣ ΚΥΚΛΑΔΩΝ | 2,200 | 2,417 | - | 2,051 | 1,217 |
| ΝΟΜΟΣ ΛΑΚΩΝΙΑΣ | 1,986 | 2,241 | - | 1,849 | 1,014 |
| ΝΟΜΟΣ ΛΑΡΙΣΗΣ | 1,965 | 2,183 | - | 1,820 | 0,982 |
| ΝΟΜΟΣ ΛΑΣΙΘΙΟΥ | 2,021 | 2,188 | - | 1,873 | 1,138 |
| ΝΟΜΟΣ ΛΕΣΒΟΥ | 2,020 | 2,243 | - | 1,886 | 1,120 |
| ΝΟΜΟΣ ΛΕΥΚΑΔΟΣ | 2,047 | 2,242 | | 1,878 | 1,007 |
| ΝΟΜΟΣ ΜΑΓΝΗΣΙΑΣ | 2,003 | 2,241 | - | 1,840 | 0,989 |
| ΝΟΜΟΣ ΜΕΣΣΗΝΙΑΣ | 1,983 | 2,220 | | 1,836 | 1,004 |
| ΝΟΜΟΣ ΞΑΝΘΗΣ | 1,998 | 2,242 | - | 1,839 | 0,956 |
| ΝΟΜΟΣ ΠΕΛΛΗΣ | 1,956 | 2,240 | - | 1,811 | 0,951 |
| ΝΟΜΟΣ ΠΙΕΡΙΑΣ | 1,957 | 2,188 | - | 1,816 | 0,999 |
| ΝΟΜΟΣ ΠΡΕΒΕΖΗΣ | 1,964 | 2,189 | | 1,821 | 0,947 |
| ΝΟΜΟΣ ΡΕΘΥΜΝΗΣ | 2,029 | 2,193 | | 1,876 | 1,055 |
| ΝΟΜΟΣ ΡΟΔΟΠΗΣ | 1,974 | 2,145 | - | 1,831 | 0,980 |
| ΝΟΜΟΣ ΣΑΜΟΥ | 2,033 | 2,199 | - | 1,896 | 1,143 |
| ΝΟΜΟΣ ΣΕΡΡΩΝ | 1,959 | 2,188 | - | 1,812 | 0,986 |
| ΝΟΜΟΣ ΤΡΙΚΑΛΩΝ | 1,956 | 2,167 | - | 1,815 | 0,968 |
| ΝΟΜΟΣ ΦΘΙΩΤΙΔΟΣ | 1,982 | 2,252 | | 1,846 | 1,013 |
| ΝΟΜΟΣ ΦΛΩΡΙΝΗΣ | 1,946 | 2,222 | - | 1,857 | 0,992 |
| ΝΟΜΟΣ ΦΩΚΙΔΟΣ | 2,028 | 2,265 | - | 1,909 | 1,058 |
| ΝΟΜΟΣ ΧΑΛΚΙΔΙΚΗΣ | 1,991 | 2,205 | | 1,855 | 0,992 |
| ΝΟΜΟΣ ΧΑΝΙΩΝ | 2,014 | 2,210 | | 1,869 | 1,147 |
| ΝΟΜΟΣ ΧΙΟΥ | 1,954 | 2,259 | - | 1,806 | 1,235 |
| ΠΑΝΕΛΛΗΝΙΟΣ ΣΤΑΘΜΙΣΜΕΝΟΣ Μ.Ο. | 1,968 | 2,175 | | 1,828 | 0,969 |

2. Απλή Αμόλυβδη Βενζίνη 95 οκτανίων¹

2. α. Διαμόρφωση τιμής

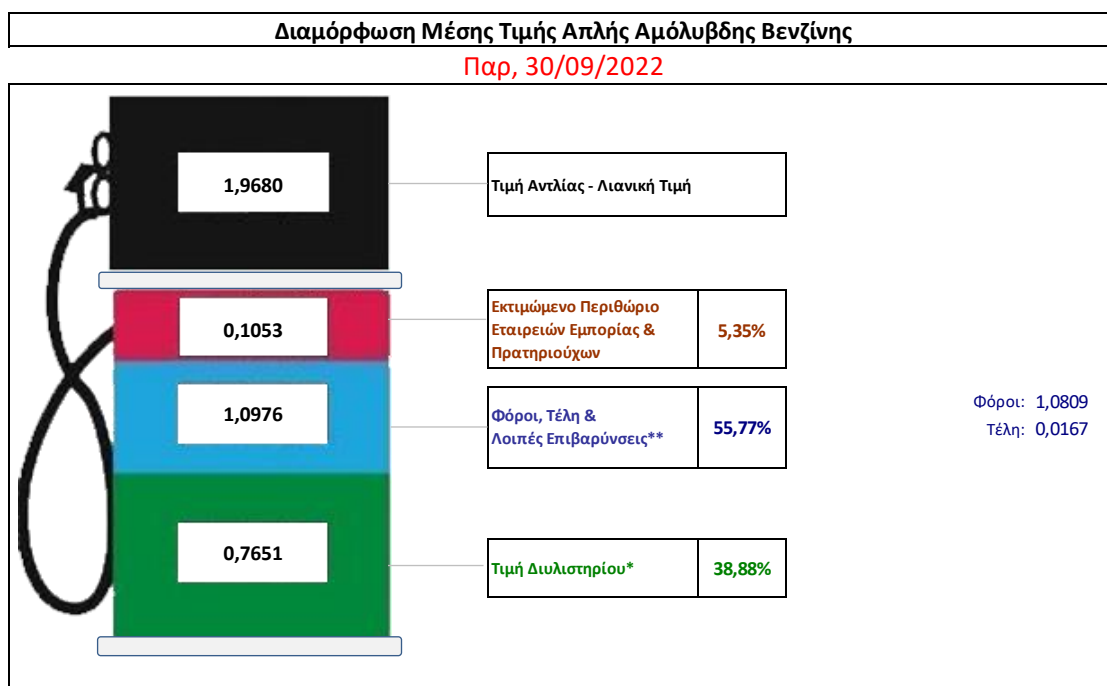
Η τιμή διυλιστηρίου της απλής αμόλυβδης βενζίνης 95 οκτανίων για την Πέμπτη 29/09/2022 διαμορφώθηκε στα 0,7651€ ανά λίτρο. Σε σχέση με την τιμή διυλιστηρίου της προηγούμενης εβδομάδας 22/09/2022 σημειώθηκε αύξηση κατά 0,0312 ευρώ ανά λίτρο (3,12 λεπτά).

Οι φόροι, τα τέλη και οι λοιπές επιβαρύνσεις αντιστοιχούν σε 1,0976 € ανά λίτρο.

Η μέση τιμή λιανικής της απλής αμόλυβδης βενζίνης 95 οκτανίων για την Παρασκευή 30/09/2022 διαμορφώθηκε στα 1,9680€ ανά λίτρο. Σε σχέση με την τιμή της προηγούμενης εβδομάδας 23/09/2022 σημειώθηκε μείωση κατά 0,017 ευρώ ανά λίτρο (0,5 λεπτά).

Το εκτιμώμενο περιθώριο των πρατηριούχων και των εταιρειών εμπορίας υπολογίζεται κατά μέσο όρο στα 0,1053 ανά λίτρο (10,53 λεπτά).

Η τελική τιμή λιανικής διαμορφώνεται από την τιμή διυλιστηρίου κατά 38,88%, από τους φόρους (σταθερούς και μεταβλητούς) κατά 55,77%, και από τα εκτιμώμενα περιθώρια των εταιρειών εμπορίας, των μεταφορέων υγρών καυσίμων και των πρατηρίων κατά 5,35% (βλ. παρακάτω πίνακα).



| | |
|--|---------------|
| * Τιμή διυλιστηρίου | 0,7651 |
| -Τιμή διυλιστηρίου προηγούμενης ημέρας (Μέση Σταθμική Τιμή εκ των δύο εταιρειών διύλισης) | |
| -Στην τιμή διυλιστηρίου περιλαμβάνονται οι ειδικές υπηρεσίες (φορτωτικά) | |
| ** Τέλη | 0,0167 |
| -Αναποδοτικό τέλος ΡΑΕ: 0,20 € ανά χίλια λίτρα. (Απόφαση 147/2015 - ΦΕΚ 888/Β/19-05-2015) | 0,0002 |
| -Εισφορά «Ειδικού Λογαριασμού Πετρελαιοειδών»: 1,2% επί της τιμής διυλιστηρίου. (Ν. 3335/2005 - ΦΕΚ 95/Α/20-4-2005) | 0,0092 |
| -Ειδικό τέλος Δικαιωμάτων Εκτέλεσης Τελωνειακών Εργασιών (ΔΕΤΕ): 0,5% της αξίας του αθροίσματος της τιμής εκ διυλιστηρίου και του ΕΦΚ. (Ν. 2093/92 - ΦΕΚ 181/Α/25-11-92) | 0,0073 |
| ** Φόροι | 1,0809 |
| -Ειδικός Φόρος Κατανάλωσης (ΕΦΚ): για την απλή αμόλυβδη βενζίνη - 700 € ανά κυβικό μέτρο ή 0.7 € ανά λίτρο. (Ν. 4389/2016 - ΦΕΚ Α' 94) | 0,7000 |
| | 0,3809 |

¹ Σημειώνεται ότι σύμφωνα με το αρ. 29, του Ν. 4546/2018 (ΦΕΚ Α' 101), από 1/1/2019 η βενζίνη που καταναλώνεται εγχώρια για χρήση στις μεταφορές αναμειγνύεται υποχρεωτικά είτε με αυτούσια βιοαιθανολή είτε με βιοαιθέρους που παράγονται από αλκοόλες βιολογικής προέλευσης. Η συμμετοχή της αυτούσιας βιοαιθανόλης και της αλκοόλης βιολογικής προέλευσης που χρησιμοποιείται για την παραγωγή βιοαιθέρων επί του ενεργειακού περιεχομένου του τελικού μείγματος βενζίνης ορίζεται σε ποσοστό 1% για το έτος 2019 και 3,3% για τα έτη από το 2020 και μετά.

2. β. Χονδρική Τιμή Πώλησης

Αναλυτικά, οι μέσες κατώτατες και ανώτατες τιμές χονδρικής, καθώς και η διάμεσος τιμή ανά νομό παρουσιάζονται στον επόμενο πίνακα:

Τιμές Χονδρικής Πώλησης Απλής Αμόλυβδης Βενζίνης ανά Νομό
Παρασκευή, 30 Σεπτεμβρίου 2022

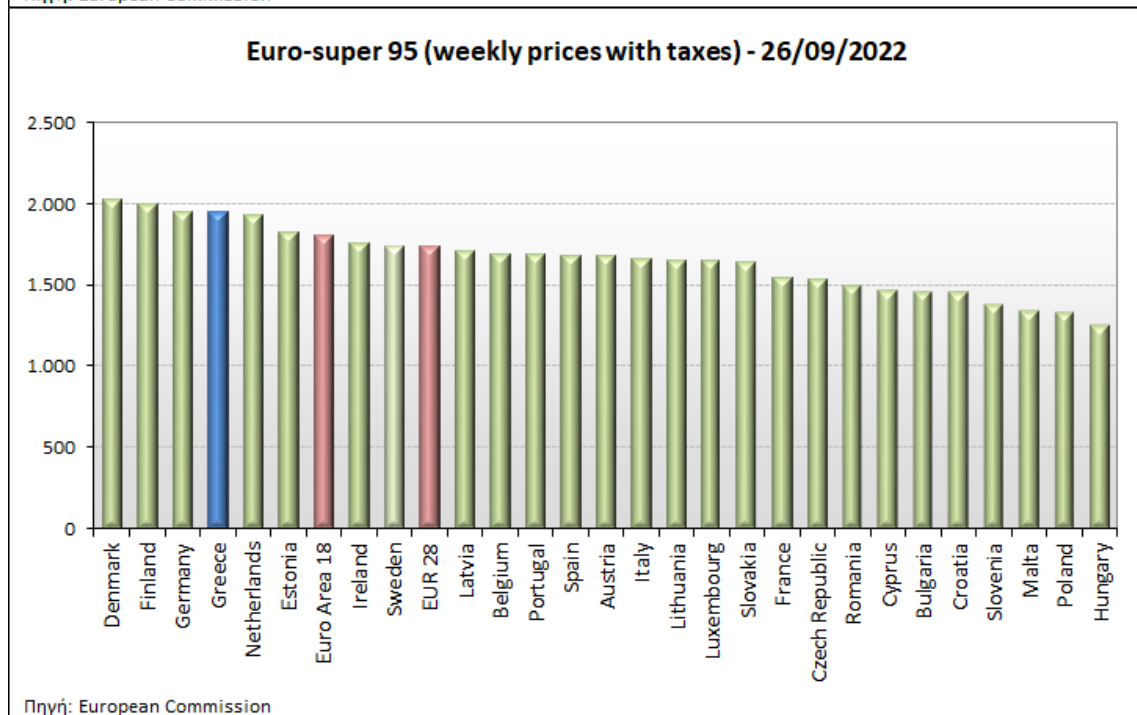
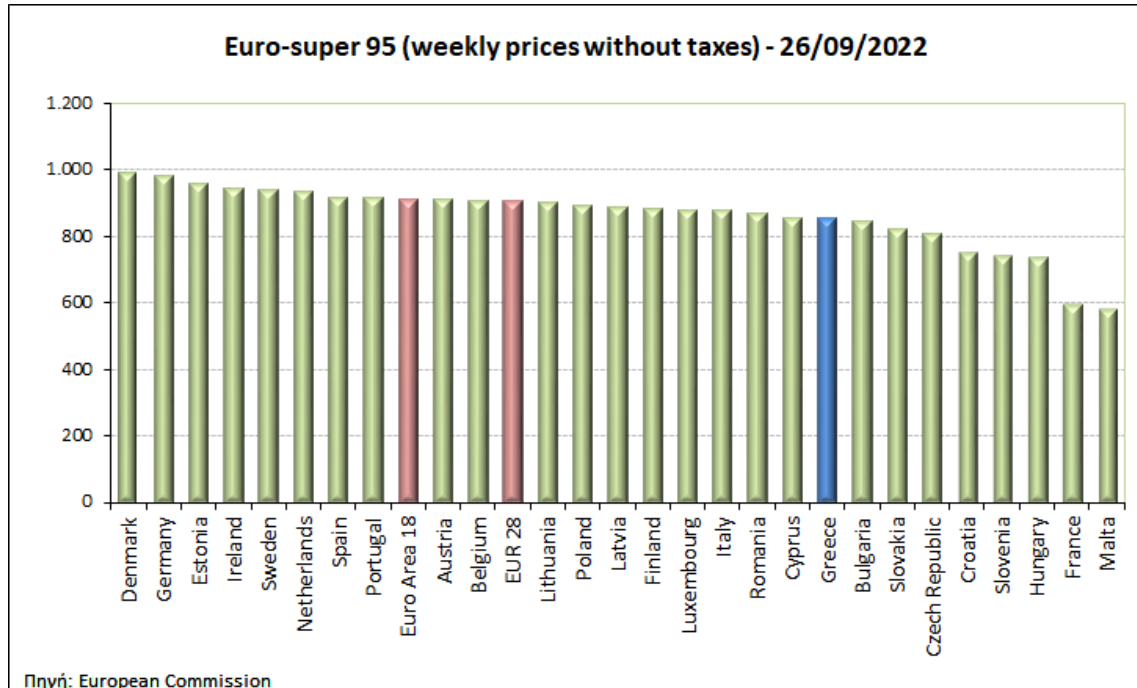
| ΝΟΜΟΣ | ΜΕΣΗ ΚΑΤΩΤΑΤΗ ΜΕ ΦΠΑ | ΜΕΣΗ ΑΝΩΤΑΤΗ ΜΕ ΦΠΑ | ΔΙΑΜΕΣΟΣ ΤΙΜΗ |
|-------------------------------|---------------------------------|--------------------------------|----------------------|
| ΝΟΜΟΣ ΑΙΤΩΛΙΑΣ ΚΑΙ ΑΚΑΡΝΑΝΙΑΣ | 1,883 | 1,937 | 1,910 |
| ΝΟΜΟΣ ΑΡΓΟΛΙΔΟΣ | 1,894 | 1,923 | 1,908 |
| ΝΟΜΟΣ ΑΡΚΑΔΙΑΣ | 1,890 | 1,915 | 1,903 |
| ΝΟΜΟΣ ΑΡΤΗΣ | 1,881 | 1,912 | 1,896 |
| ΝΟΜΟΣ ΑΤΤΙΚΗΣ | 1,907 | 1,944 | 1,926 |
| ΝΟΜΟΣ ΑΧΑΪΑΣ | 1,889 | 1,908 | 1,898 |
| ΝΟΜΟΣ ΒΟΙΩΤΙΑΣ | 1,880 | 1,948 | 1,914 |
| ΝΟΜΟΣ ΓΡΕΒΕΝΩΝ | 1,898 | 1,920 | 1,909 |
| ΝΟΜΟΣ ΔΡΑΜΑΣ | 1,881 | 1,902 | 1,892 |
| ΝΟΜΟΣ ΔΩΔΕΚΑΝΗΣΟΥ | 1,929 | 2,021 | 1,975 |
| ΝΟΜΟΣ ΕΒΡΟΥ | 1,890 | 1,935 | 1,913 |
| ΝΟΜΟΣ ΕΥΒΟΙΑΣ | 1,883 | 1,940 | 1,911 |
| ΝΟΜΟΣ ΕΥΡΥΤΑΝΙΑΣ | 1,932 | 1,945 | 1,938 |
| ΝΟΜΟΣ ΖΑΚΥΝΘΟΥ | 1,882 | 1,931 | 1,906 |
| ΝΟΜΟΣ ΗΛΕΙΑΣ | 1,859 | 1,977 | 1,918 |
| ΝΟΜΟΣ ΗΜΑΘΙΑΣ | 1,872 | 1,904 | 1,888 |
| ΝΟΜΟΣ ΗΡΑΚΛΕΙΟΥ | 1,926 | 1,978 | 1,952 |
| ΝΟΜΟΣ ΘΕΣΠΡΩΤΙΑΣ | 1,898 | 1,912 | 1,905 |
| ΝΟΜΟΣ ΘΕΣΣΑΛΟΝΙΚΗΣ | 1,898 | 1,932 | 1,915 |
| ΝΟΜΟΣ ΙΩΑΝΝΙΝΩΝ | 1,874 | 1,922 | 1,898 |
| ΝΟΜΟΣ ΚΑΒΑΛΑΣ | 1,891 | 1,919 | 1,905 |
| ΝΟΜΟΣ ΚΑΡΔΙΤΣΗΣ | 1,894 | 1,922 | 1,908 |
| ΝΟΜΟΣ ΚΑΣΤΟΡΙΑΣ | 1,871 | 1,917 | 1,894 |
| ΝΟΜΟΣ ΚΕΡΚΥΡΑΣ | 1,903 | 1,947 | 1,925 |
| ΝΟΜΟΣ ΚΕΦΑΛΛΗΝΙΑΣ | 1,916 | 1,934 | 1,925 |
| ΝΟΜΟΣ ΚΙΛΚΙΣ | 1,885 | 1,904 | 1,894 |
| ΝΟΜΟΣ ΚΟΖΑΝΗΣ | 1,885 | 1,911 | 1,898 |
| ΝΟΜΟΣ ΚΟΡΙΝΘΙΑΣ | 1,913 | 1,935 | 1,924 |
| ΝΟΜΟΣ ΚΥΚΛΑΔΩΝ | 1,968 | 2,067 | 2,018 |
| ΝΟΜΟΣ ΛΑΚΩΝΙΑΣ | 1,899 | 1,937 | 1,918 |
| ΝΟΜΟΣ ΛΑΡΙΣΗΣ | 1,884 | 1,915 | 1,899 |
| ΝΟΜΟΣ ΛΑΣΙΘΙΟΥ | 1,927 | 1,957 | 1,942 |
| ΝΟΜΟΣ ΛΕΣΒΟΥ | 1,830 | 1,929 | 1,880 |
| ΝΟΜΟΣ ΛΕΥΚΑΔΟΣ | 1,899 | 1,927 | 1,913 |
| ΝΟΜΟΣ ΜΑΓΝΗΣΙΑΣ | 1,875 | 2,006 | 1,941 |
| ΝΟΜΟΣ ΜΕΣΣΗΝΙΑΣ | 1,850 | 1,963 | 1,906 |
| ΝΟΜΟΣ ΞΑΝΘΗΣ | 1,882 | 1,901 | 1,892 |
| ΝΟΜΟΣ ΠΕΛΛΗΣ | 1,882 | 1,910 | 1,896 |
| ΝΟΜΟΣ ΠΙΕΡΙΑΣ | 1,877 | 1,924 | 1,900 |
| ΝΟΜΟΣ ΠΡΕΒΕΖΗΣ | 1,909 | 1,926 | 1,917 |
| ΝΟΜΟΣ ΡΕΘΥΜΝΗΣ | 1,944 | 1,966 | 1,955 |
| ΝΟΜΟΣ ΡΟΔΟΠΗΣ | 1,892 | 1,924 | 1,908 |
| ΝΟΜΟΣ ΣΑΜΟΥ | 1,843 | 1,970 | 1,907 |
| ΝΟΜΟΣ ΣΕΡΡΩΝ | 1,887 | 1,896 | 1,891 |
| ΝΟΜΟΣ ΤΡΙΚΑΛΩΝ | 1,891 | 1,919 | 1,905 |
| ΝΟΜΟΣ ΦΘΙΩΤΙΔΟΣ | 1,887 | 1,911 | 1,899 |
| ΝΟΜΟΣ ΦΛΩΡΙΝΗΣ | 1,894 | 1,906 | 1,900 |
| ΝΟΜΟΣ ΦΩΚΙΔΟΣ | 1,901 | 1,914 | 1,908 |
| ΝΟΜΟΣ ΧΑΛΚΙΔΙΚΗΣ | 1,884 | 1,907 | 1,896 |
| ΝΟΜΟΣ ΧΑΝΙΩΝ | 1,925 | 1,954 | 1,940 |
| ΝΟΜΟΣ ΧΙΟΥ | 1,836 | 1,902 | 1,869 |
| ΣΤΑΘΜΙΣΜΕΝΟΣ Μ.Ο.* | 1,899 | 1,942 | 1,920 |

* Μέσοι όροι ελάχιστων και μέγιστων τιμών χονδρικής όπως υποβάλλονται από τις εταιρείες εμπορίας στο Παρατηρητήριο Τιμών βάσει της ΚΥΑ 978/24-10-2011.

Η στάθμιση γίνεται βάσει των όγκων πωλήσεων έτους 2019 ανά τύπο καυσίμου και ανά νομό.

2. γ. Συγκριτικά στοιχεία με Ε.Ε

Οι λιανικές τιμές αμόλυβδης βενζίνης με φόρους και προ φόρων στις 27 χώρες της Ε.Ε. για τις 26/09/2022 (τελευταία επίσημα στοιχεία) παρουσιάζονται συγκριτικά κατά φθίνουσα σειρά στα παρακάτω διαγράμματα:



Αναλυτικά στοιχεία για τις τιμές καυσίμων και τους φόρους στις 27 χώρες της Ε.Ε. παρουσιάζονται στην ιστοσελίδα της Ευρωπαϊκής Επιτροπής: http://ec.europa.eu/energy/observatory/oil/bulletin_en.htm

*Οι συγκρίσεις των τιμών μεταξύ των διαφόρων χωρών θα πρέπει να γίνονται με ιδιαίτερη προσοχή εξαιτίας των διαφορών στην ποιότητα των προϊόντων, στις πρακτικές μάρκετινγκ, στις δομές της αγοράς και στις καταναλωτικές συνήθειες που επικρατούν σε κάθε χώρα.

3. Πετρέλαιο Κίνησης (Biodiesel)

3. α. Διαμόρφωση τιμής

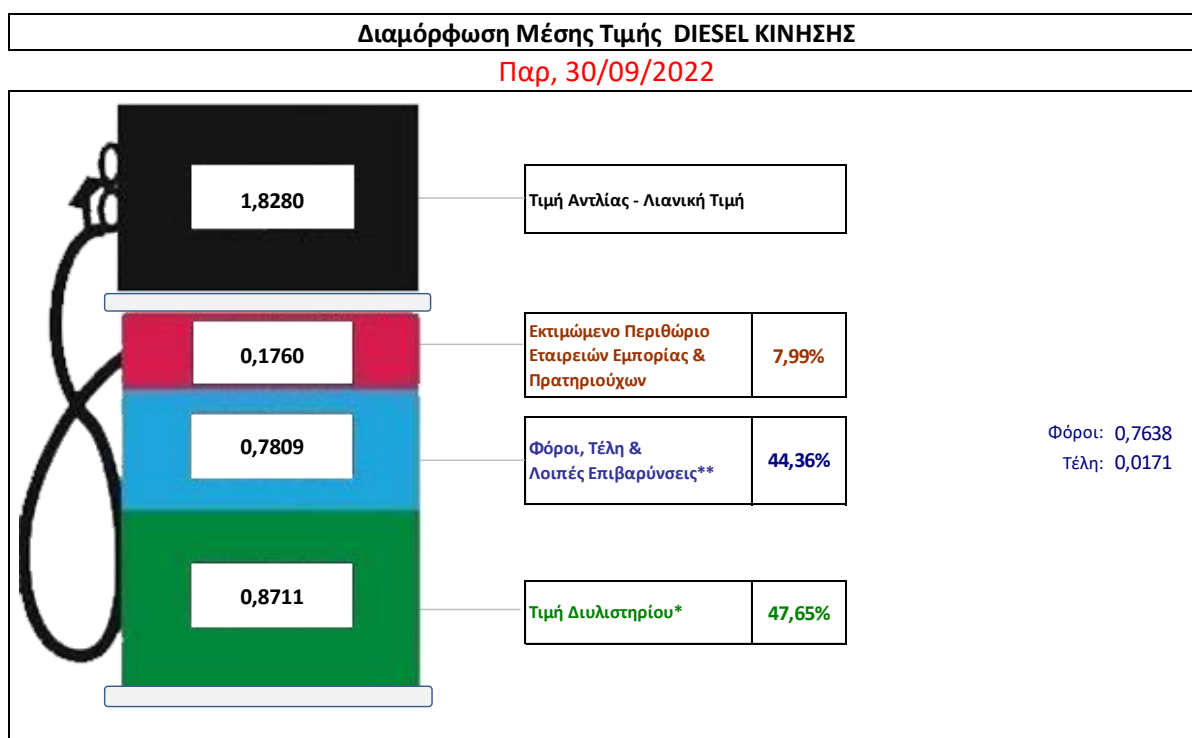
Η τιμή διυλιστηρίου του πετρελαίου κίνησης για την Πέμπτη 29/09/2022 διαμορφώθηκε στα 0,8711€ ανά λίτρο. Σε σχέση με την τιμή διυλιστηρίου της προηγούμενης εβδομάδας (22/09/2022) σημειώθηκε αύξηση κατά 0,0329€ ανά λίτρο (3,29 λεπτά).

Οι φόροι, τα τέλη και οι λοιπές επιβαρύνσεις αντιστοιχούν σε 0,7809€ ανά λίτρο.

Η μέση τιμή λιανικής του πετρελαίου κίνησης για την Παρασκευή 30/09/2022 διαμορφώθηκε στα 1,8280 € ανά λίτρο. Σε σχέση με την τιμή της προηγούμενης εβδομάδας (23/09/2022) δεν σημειώθηκε καμία αλλαγή.

Το εκτιμώμενο περιθώριο των πρατηριούχων και των εταιρειών εμπορίας υπολογίζεται κατά μέσο όρο στα 0,1760€ ανά λίτρο (17,60 λεπτά).

Η τελική τιμή λιανικής διαμορφώνεται από την τιμή διυλιστηρίου κατά 47,65 %, από τους φόρους σταθερούς και μεταβλητούς) κατά 44,36%, και από τα εκτιμώμενα περιθώρια των εταιρειών εμπορίας, των μεταφορέων υγρών καυσίμων και των πρατηρίων κατά 7,99 % (βλ. παρακάτω πίνακα).



| | |
|--|---------------|
| * Τιμή διυλιστηρίου | 0,8711 |
| -Τιμή διυλιστηρίου προηγούμενης ημέρας (Μέση Σταθμική Τιμή εκ των δύο εταιρειών διύλισης) | |
| -Στην τιμή διυλιστηρίου περιλαμβάνονται οι ειδικές υπηρεσίες (φορτωτικά) | |
| ** Τέλη | 0,0171 |
| -Ανταποδοτικό τέλος ΡΑΕ: 0,20 € ανά χίλια λίτρα. (Απόφαση 147/2015 - ΦΕΚ 888/Β/19-05-2015) | 0,0002 |
| -Εισφορά «Ειδικού Λογαριασμού Πετρελαιοειδών»: 1,2% επί της τιμής διυλιστηρίου. (Ν. 3335/2005 - ΦΕΚ 95/Α/20-4-2005) | 0,0105 |
| -Ειδικό τέλος Δικαιωμάτων Εκτέλεσης Τελωνειακών Εργασιών (ΔΕΤΕ): 0,5% της αξίας του αθροίσματος της τιμής εκ διυλιστηρίου και του ΕΦΚ. (Ν. 2093/92 - ΦΕΚ 181/Α/25-11-92) | 0,0064 |
| ** Φόροι | 0,7638 |
| -Ειδικός Φόρος Κατανάλωσης (ΕΦΚ): για το πετρέλαιο κίνησης - 410 € ανά κυβικό μέτρο ή 0,41 € ανά λίτρο. (Ν. 4389/2016 - ΦΕΚ Α' 94) | 0,4100 |
| -Φόρος Προστιθέμενης Αξίας (ΦΠΑ): 24% επί του συνόλου της τιμής διυλιστηρίου των μικτών ονομαστικών περιθωρίων κέρδους και των παραπάνω φορολογικών επιβαρύνσεων. (Ν. 2859/2000 όπως τροποποιήθηκε και ισχύει με το Ν. 4389/2016 (ΦΕΚ Α' 94) | 0,3538 |

3. β. Χονδρική Τιμή Πώλησης

Αναλυτικά, οι μέσες κατώτατες και ανώτατες τιμές χονδρικής, καθώς και η διάμεσος τιμή ανά νομό παρουσιάζονται στον επόμενο πίνακα:

Παρασκευή, 30 Σεπτεμβρίου 2022

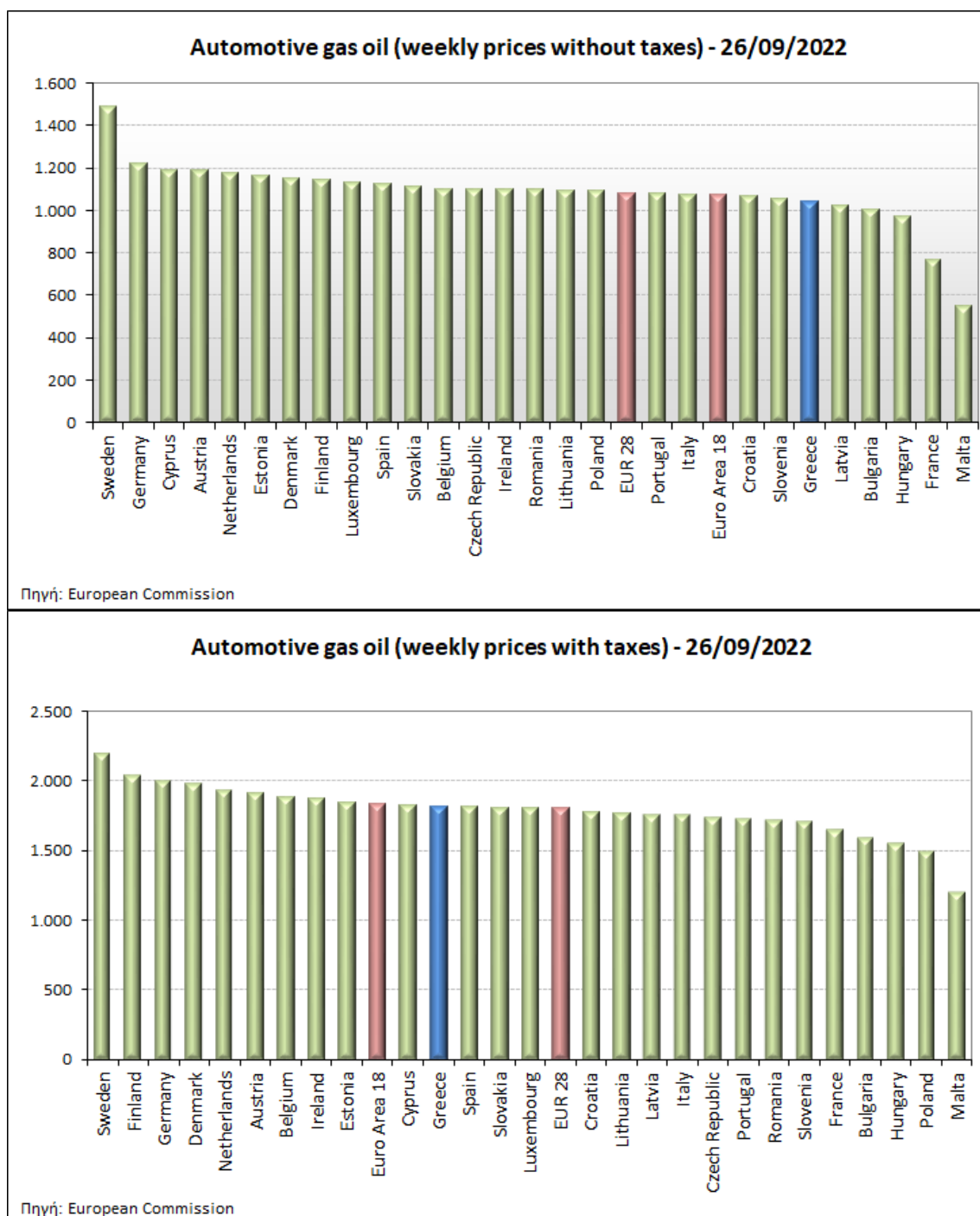
| ΝΟΜΟΣ | ΜΕΣΗ ΚΑΤΩΤΑΤΗ ΜΕ ΦΠΑ | ΜΕΣΗ ΑΝΩΤΑΤΗ ΜΕ ΦΠΑ | ΔΙΑΜΕΣΟΣ ΤΙΜΗ |
|-------------------------------|---------------------------------|--------------------------------|----------------------|
| ΝΟΜΟΣ ΑΙΤΩΛΙΑΣ ΚΑΙ ΑΚΑΡΝΑΝΙΑΣ | 1,697 | 1,744 | 1,720 |
| ΝΟΜΟΣ ΑΡΓΟΛΙΔΟΣ | 1,709 | 1,743 | 1,726 |
| ΝΟΜΟΣ ΑΡΚΑΔΙΑΣ | 1,704 | 1,725 | 1,715 |
| ΝΟΜΟΣ ΑΡΤΗΣ | 1,692 | 1,727 | 1,709 |
| ΝΟΜΟΣ ΑΤΤΙΚΗΣ | 1,693 | 1,729 | 1,711 |
| ΝΟΜΟΣ ΑΧΑΪΑΣ | 1,691 | 1,724 | 1,707 |
| ΝΟΜΟΣ ΒΟΙΩΤΙΑΣ | 1,695 | 1,756 | 1,726 |
| ΝΟΜΟΣ ΓΡΕΒΕΝΩΝ | 1,715 | 1,731 | 1,723 |
| ΝΟΜΟΣ ΔΡΑΜΑΣ | 1,699 | 1,719 | 1,709 |
| ΝΟΜΟΣ ΔΩΔΕΚΑΝΗΣΟΥ | 1,756 | 1,809 | 1,782 |
| ΝΟΜΟΣ ΕΒΡΟΥ | 1,711 | 1,754 | 1,732 |
| ΝΟΜΟΣ ΕΥΒΟΙΑΣ | 1,698 | 1,750 | 1,724 |
| ΝΟΜΟΣ ΕΥΡΥΤΑΝΙΑΣ | 1,743 | 1,760 | 1,752 |
| ΝΟΜΟΣ ΖΑΚΥΝΘΟΥ | 1,705 | 1,749 | 1,727 |
| ΝΟΜΟΣ ΗΛΕΙΑΣ | 1,681 | 1,779 | 1,730 |
| ΝΟΜΟΣ ΗΜΑΘΙΑΣ | 1,685 | 1,719 | 1,702 |
| ΝΟΜΟΣ ΗΡΑΚΛΕΙΟΥ | 1,726 | 1,773 | 1,749 |
| ΝΟΜΟΣ ΘΕΣΠΡΩΤΙΑΣ | 1,721 | 1,732 | 1,726 |
| ΝΟΜΟΣ ΘΕΣΣΑΛΟΝΙΚΗΣ | 1,702 | 1,741 | 1,721 |
| ΝΟΜΟΣ ΙΩΑΝΝΙΝΩΝ | 1,699 | 1,746 | 1,722 |
| ΝΟΜΟΣ ΚΑΒΑΛΑΣ | 1,715 | 1,730 | 1,722 |
| ΝΟΜΟΣ ΚΑΡΔΙΤΣΗΣ | 1,707 | 1,739 | 1,723 |
| ΝΟΜΟΣ ΚΑΣΤΟΡΙΑΣ | 1,670 | 1,733 | 1,702 |
| ΝΟΜΟΣ ΚΕΡΚΥΡΑΣ | 1,725 | 1,770 | 1,748 |
| ΝΟΜΟΣ ΚΕΦΑΛΛΗΝΙΑΣ | 1,725 | 1,755 | 1,740 |
| ΝΟΜΟΣ ΚΙΛΚΙΣ | 1,686 | 1,709 | 1,697 |
| ΝΟΜΟΣ ΚΟΖΑΝΗΣ | 1,699 | 1,725 | 1,712 |
| ΝΟΜΟΣ ΚΟΡΙΝΘΙΑΣ | 1,718 | 1,767 | 1,743 |
| ΝΟΜΟΣ ΚΥΚΛΑΔΩΝ | 1,791 | 1,863 | 1,827 |
| ΝΟΜΟΣ ΛΑΚΩΝΙΑΣ | 1,717 | 1,743 | 1,730 |
| ΝΟΜΟΣ ΛΑΡΙΣΗΣ | 1,698 | 1,730 | 1,714 |
| ΝΟΜΟΣ ΛΑΣΙΘΙΟΥ | 1,748 | 1,764 | 1,756 |
| ΝΟΜΟΣ ΛΕΣΒΟΥ | 1,676 | 1,747 | 1,712 |
| ΝΟΜΟΣ ΛΕΥΚΑΔΟΣ | 1,717 | 1,758 | 1,737 |
| ΝΟΜΟΣ ΜΑΓΝΗΣΙΑΣ | 1,692 | 1,783 | 1,738 |
| ΝΟΜΟΣ ΜΕΣΣΗΝΙΑΣ | 1,662 | 1,773 | 1,718 |
| ΝΟΜΟΣ ΞΑΝΘΗΣ | 1,694 | 1,710 | 1,702 |
| ΝΟΜΟΣ ΠΕΛΛΗΣ | 1,691 | 1,726 | 1,708 |
| ΝΟΜΟΣ ΠΙΕΡΙΑΣ | 1,688 | 1,728 | 1,708 |
| ΝΟΜΟΣ ΠΡΕΒΕΖΗΣ | 1,716 | 1,740 | 1,728 |
| ΝΟΜΟΣ ΡΕΘΥΜΝΗΣ | 1,754 | 1,772 | 1,763 |
| ΝΟΜΟΣ ΡΟΔΟΠΗΣ | 1,706 | 1,737 | 1,721 |
| ΝΟΜΟΣ ΣΑΜΟΥ | 1,681 | 1,764 | 1,722 |
| ΝΟΜΟΣ ΣΕΡΡΩΝ | 1,693 | 1,712 | 1,703 |
| ΝΟΜΟΣ ΤΡΙΚΑΛΩΝ | 1,711 | 1,727 | 1,719 |
| ΝΟΜΟΣ ΦΘΙΩΤΙΔΟΣ | 1,701 | 1,721 | 1,711 |
| ΝΟΜΟΣ ΦΛΩΡΙΝΗΣ | 1,709 | 1,720 | 1,715 |
| ΝΟΜΟΣ ΦΩΚΙΔΟΣ | 1,725 | 1,733 | 1,729 |
| ΝΟΜΟΣ ΧΑΛΚΙΔΙΚΗΣ | 1,700 | 1,728 | 1,714 |
| ΝΟΜΟΣ ΧΑΝΙΩΝ | 1,741 | 1,764 | 1,752 |
| ΝΟΜΟΣ ΧΙΟΥ | 1,675 | 1,728 | 1,701 |
| ΣΤΑΘΜΙΣΜΕΝΟΣ Μ.Ο.* | 1,703 | 1,741 | 1,722 |

* Μέσοι όροι ελάχιστων και μέγιστων τιμών χονδρικής όπως υποβάλλονται από τις εταιρείες εμπορίας στο Παρατηρητήριο Τιμών βάσει της ΚΥΑ 978/24-10-2011.

Η στάθμιση γίνεται βάσει των όγκων πωλήσεων έτους 2019 ανά τύπο καυσίμου και ανά νομό.

3. γ. Συγκριτικά στοιχεία με Ε.Ε.

Οι λιανικές τιμές πετρελαίου κίνησης με φόρους και προ φόρων στις 27 χώρες της Ε.Ε. για τις 26/09/2022 (τελευταία επίσημα στοιχεία) παρουσιάζονται συγκριτικά κατά φθίνουσα σειρά τα παρακάτω διαγράμματα:



Αναλυτικά στοιχεία για τις τιμές καυσίμων και τους φόρους στις 27 χώρες της Ε.Ε. παρουσιάζονται στην ιστοσελίδα της Ευρωπαϊκής Επιτροπής: http://ec.europa.eu/energy/observatory/oil/bulletin_en.htm

*Οι συγκρίσεις των τιμών μεταξύ των διαφόρων χωρών θα πρέπει να γίνονται με ιδιαίτερη προσοχή εξαιτίας των διαφορών στην ποιότητα των προϊόντων, στις πρακτικές μάρκετινγκ, στις δομές της αγοράς και στις καταναλωτικές συνήθειες που επικρατούν σε κάθε χώρα.

[ΘΕΣΗ ΑΚΡΙΒΟΥΣ ΑΝΤΙΓΡΑΦΟΥ]

Ο ΠΡΟΪΣΤΑΜΕΝΟΣ ΔΙΕΥΘΥΝΣΗΣ
α/α

ΚΑΡΑΜΠΕΤΣΟΣ ΓΕΩΡΓΙΟΣ