

ΕΒΔΟΜΑΔΙΑΙΟ ΔΕΛΤΙΟ ΕΠΙΣΚΟΠΗΣΗΣ ΤΙΜΩΝ ΚΑΥΣΙΜΩΝ

Παρασκευή, 30 ΣΕΠΤΕΜΒΡΙΟΥ 2016

1. Τιμές Παρατηρητηρίου Υγρών Καυσίμων

Οι λιανικές τιμές των υγρών καυσίμων (αμόλυβδη 95 οκτ., σούπερ αμόλυβδη 100 οκτ., σούπερ LRP, πετρέλαιο κίνησης και υγραέριο κίνησης) αναρτώνται αναλυτικά στην ιστοσελίδα του Παρατηρητηρίου Τιμών Υγρών Καυσίμων του Υπουργείου Ανάπτυξης και Ανταγωνιστικότητας www.fuelprices.gr, όπου παρουσιάζονται καθημερινά οι ελάχιστες, μέσες και μέγιστες τιμές σε όλους τους Νομούς της χώρας.

Μέσες τιμές λιανικής πώλησης καυσίμων για όλη την Ελλάδα

Παρασκευή, 30 ΣΕΠΤΕΜΒΡΙΟΥ 2016

Προϊόν	Μέση Τιμή
Αμόλυβδη 95 οκτ.	1,412
Αμόλυβδη 100 οκτ.	1,617
Super	1,560
Diesel Κίνησης	1,102
Diesel Θέρμανσης Κατ'οίκον	-
Υγραέριο κίνησης (Autogas)	0,679

* Η μέση τιμή πανελλαδικά υπολογίζεται από τον σταθμισμένο μέσο όρο με βάση τους όγκους πωλήσεων ανά τύπο καυσίμου ανά νομό.

** Δεν καταγράφεται κατανάλωση στο πετρέλαιο θέρμανσης για τη χρονική περίοδο 30/4 έως 15/10 κάθε έτους.

Στον παρακάτω πίνακα παρουσιάζονται οι μέσες τιμές λιανικής των υγρών καυσίμων ανά Νομό.

**Μέσες τιμές λιανικής πώλησης καυσίμων ανά νομό
Παρασκευή, 30 ΣΕΠΤΕΜΒΡΙΟΥ 2016**

ΝΟΜΟΣ	Αμόλυβδη 95 οκτ.	Αμόλυβδη 100 οκτ.	Super	Diesel Κίνησης	Diesel Θέρμανσης Κατ'οίκον	Υγραέριο κίνησης (Autogas)
ΝΟΜΟΣ ΑΤΤΙΚΗΣ	1,388	1,599	1,521	1,078		0,652
ΝΟΜΟΣ ΑΙΤΩΛΙΑΣ ΚΑΙ ΑΚΑΡΝΑΝΙΑΣ	1,428	1,644	1,498	1,111		0,709
ΝΟΜΟΣ ΑΡΓΟΛΙΔΟΣ	1,405	1,581		1,085		0,671
ΝΟΜΟΣ ΑΡΚΑΔΙΑΣ	1,442	1,640	1,666	1,122		0,700
ΝΟΜΟΣ ΑΡΤΗΣ	1,402	1,579		1,095		0,699
ΝΟΜΟΣ ΑΧΑΪΑΣ	1,404	1,622	1,639	1,096		0,667
ΝΟΜΟΣ ΒΟΙΩΤΙΑΣ	1,414	1,651	1,519	1,106		0,684
ΝΟΜΟΣ ΓΡΕΒΕΝΩΝ	1,446	1,709		1,129		0,707
ΝΟΜΟΣ ΔΡΑΜΑΣ	1,392	1,610		1,073		0,682
ΝΟΜΟΣ ΔΩΔΕΚΑΝΗΣΟΥ	1,574	1,771		1,199		
ΝΟΜΟΣ ΕΒΡΟΥ	1,436	1,633		1,118		0,696
ΝΟΜΟΣ ΕΥΒΟΙΑΣ	1,417	1,627	1,568	1,103		0,665
ΝΟΜΟΣ ΕΥΡΥΤΑΝΙΑΣ	1,498	1,768	1,604	1,175		0,715
ΝΟΜΟΣ ΖΑΚΥΝΘΟΥ	1,445	1,602		1,135		0,864
ΝΟΜΟΣ ΗΛΕΙΑΣ	1,413	1,595	1,446	1,089		0,678
ΝΟΜΟΣ ΗΜΑΘΙΑΣ	1,386	1,582		1,085		0,647
ΝΟΜΟΣ ΗΡΑΚΛΕΙΟΥ	1,487	1,665		1,151		0,780
ΝΟΜΟΣ ΘΕΣΠΡΩΤΙΑΣ	1,437	1,672		1,122		0,698
ΝΟΜΟΣ ΘΕΣΣΑΛΟΝΙΚΗΣ	1,385	1,592		1,071		0,680
ΝΟΜΟΣ ΙΩΑΝΝΙΝΩΝ	1,413	1,731	1,551	1,108		0,643
ΝΟΜΟΣ ΚΑΒΑΛΑΣ	1,428	1,648	1,160	1,110		0,701
ΝΟΜΟΣ ΚΑΡΔΙΤΣΗΣ	1,412	1,604		1,093		0,654
ΝΟΜΟΣ ΚΑΣΤΟΡΙΑΣ	1,429	1,630		1,118		0,682
ΝΟΜΟΣ ΚΕΡΚΥΡΑΣ	1,460	1,700		1,147		0,812
ΝΟΜΟΣ ΚΕΦΑΛΛΗΝΙΑΣ	1,500	1,661		1,159		
ΝΟΜΟΣ ΚΙΛΚΙΣ	1,406	1,730	1,695	1,078		0,678
ΝΟΜΟΣ ΚΟΖΑΝΗΣ	1,412	1,591		1,100		0,652
ΝΟΜΟΣ ΚΟΡΙΝΘΙΑΣ	1,402	1,621	1,554	1,088		0,673
ΝΟΜΟΣ ΚΥΚΛΑΔΩΝ	1,645	1,806	1,780	1,280		0,793
ΝΟΜΟΣ ΛΑΚΩΝΙΑΣ	1,421	1,615	1,472	1,098		0,710
ΝΟΜΟΣ ΛΑΡΙΣΗΣ	1,407	1,614	1,450	1,092		0,659
ΝΟΜΟΣ ΛΑΣΙΘΙΟΥ	1,489	1,686	1,647	1,149		0,785
ΝΟΜΟΣ ΛΕΣΒΟΥ	1,469	1,672	1,537	1,147		0,752
ΝΟΜΟΣ ΛΕΥΚΑΔΟΣ	1,462	1,633	1,510	1,115		0,669
ΝΟΜΟΣ ΜΑΓΝΗΣΙΑΣ	1,443	1,643		1,130		0,684
ΝΟΜΟΣ ΜΕΣΣΗΝΙΑΣ	1,432	1,625	1,599	1,097		0,697
ΝΟΜΟΣ ΞΑΝΘΗΣ	1,388	1,607		1,077		0,678
ΝΟΜΟΣ ΠΕΛΛΗΣ	1,404	1,564		1,081		0,656
ΝΟΜΟΣ ΠΙΕΡΙΑΣ	1,403	1,600		1,071		0,677
ΝΟΜΟΣ ΠΡΕΒΕΖΗΣ	1,404	1,593		1,092		0,660
ΝΟΜΟΣ ΡΕΘΥΜΝΗΣ	1,477	1,686		1,154		0,776
ΝΟΜΟΣ ΡΟΔΟΠΗΣ	1,409	1,557		1,086		0,712
ΝΟΜΟΣ ΣΑΜΟΥ	1,540	1,695		1,182		0,798
ΝΟΜΟΣ ΣΕΡΡΩΝ	1,392	1,575		1,069		0,682
ΝΟΜΟΣ ΤΡΙΚΑΛΩΝ	1,425	1,623		1,115		0,642
ΝΟΜΟΣ ΦΘΙΩΤΙΔΟΣ	1,413	1,641	1,526	1,093		0,687
ΝΟΜΟΣ ΦΛΩΡΙΝΗΣ	1,412	1,685		1,111		0,692
ΝΟΜΟΣ ΦΩΚΙΔΟΣ	1,445	1,662	1,540	1,130		0,734
ΝΟΜΟΣ ΧΑΛΚΙΔΙΚΗΣ	1,436	1,646		1,108		0,685
ΝΟΜΟΣ ΧΑΝΙΩΝ	1,458	1,689		1,139		0,790
ΝΟΜΟΣ ΧΙΟΥ	1,483	1,681	1,855	1,120		

2. Απλή Αμόλυβδη Βενζίνη 95 οκτανίων

2. α. Διαμόρφωση τιμής

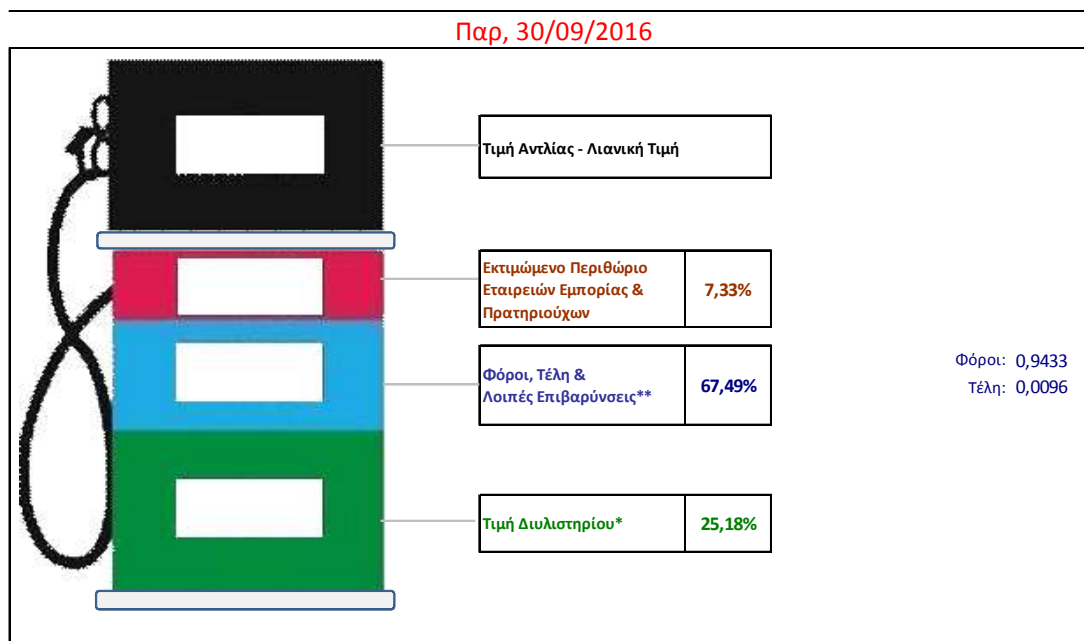
Η τιμή διυλιστηρίου της απλής αμόλυβδης βενζίνης 95 οκτανίων για την Πέμπτη 29/09/2016 διαμορφώθηκε στα 0,3555 € ανά λίτρο. Σε σχέση με την τιμή διυλιστηρίου της προηγούμενης εβδομάδας (22/09/2016) σημειώθηκε αύξηση κατά 0,0039€ ανά λίτρο (0,4 λεπτά).

Οι φόροι, τα τέλη και οι λοιπές επιβαρύνσεις αντιστοιχούν σε 0,9529 € ανά λίτρο.

Η μέση τιμή λιανικής της απλής αμόλυβδης βενζίνης 95 οκτανίων για την Παρασκευή 30/09/2016 διαμορφώθηκε στα 1,4120 € ανά λίτρο. Σε σχέση με την τιμή της προηγούμενης εβδομάδας (23/09/2016) σημειώθηκε μείωση κατά 0,001 € ανά λίτρο (0,1 λεπτά).

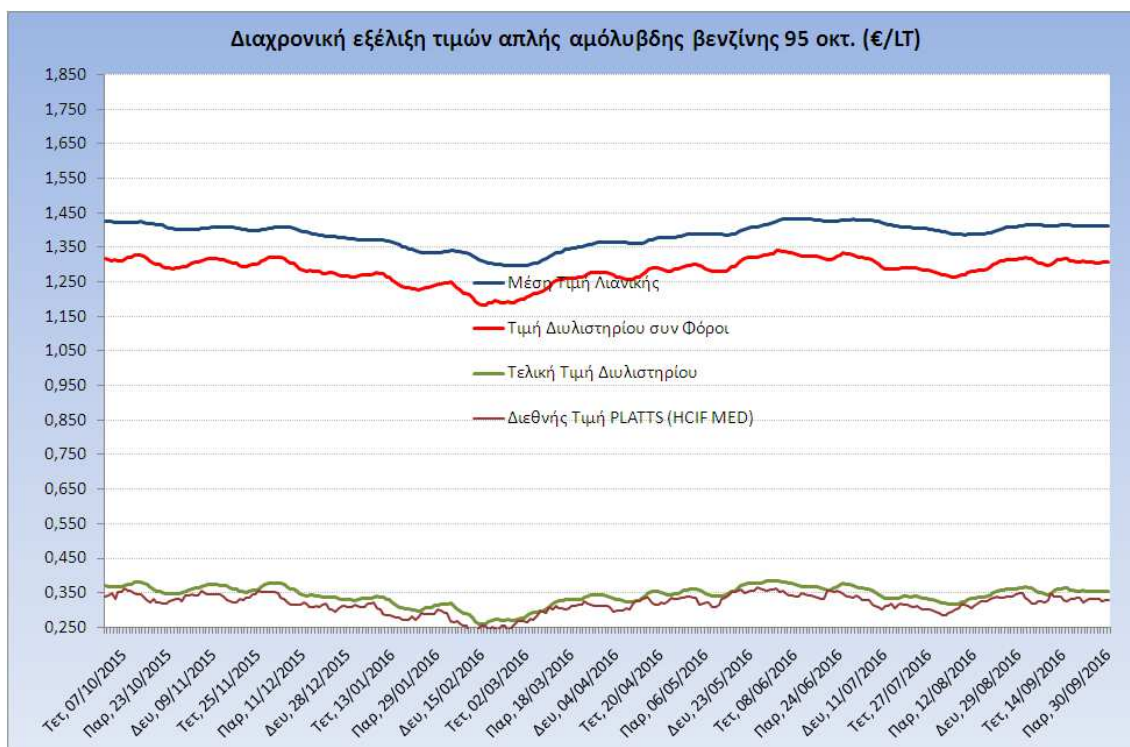
Το εκτιμώμενο περιθώριο των πρατηριούχων και των εταιρειών εμπορίας υπολογίζεται κατά μέσο όρο στα 0,1036 € ανά λίτρο (10,36 λεπτά).

Η τελική τιμή λιανικής διαμορφώνεται από την τιμή διυλιστηρίου κατά 25,18%, από τους φόρους (σταθερούς και μεταβλητούς) κατά 67,49%, και από τα εκτιμώμενα περιθώρια των εταιρειών εμπορίας, των μεταφορέων υγρών καυσίμων και των πρατηρίων κατά 7,33% (βλ. παρακάτω πίνακα).



* Τιμή διυλιστηρίου	0,3555
-Τιμή διυλιστηρίου προηγούμενης ημέρας (Μέση Σταθμική Τιμή εκ των δύο εταιρειών διύλισης)	
-Στην τιμή διυλιστηρίου περιλαμβάνονται οι ειδικές υπηρεσίες (φορτωτικά)	
** Τέλη	0,0096
-Ανταποδοτικό τέλος ΡΑΕ: 0,21 € ανά χίλια λίτρα. (Απόφαση 101/2014 - ΦΕΚ 745/Β/26-03-2014)	0,0002
-Εισφορά «Ειδικού Λογαριασμού Πετρελαιοειδών»: 1,2% επί της τιμής διυλιστηρίου. (Ν. 3335/2005 - ΦΕΚ 95/Α/20-4-2005)	0,0043
-Ειδικό τέλος Δικαιωμάτων Εκτέλεσης Τελωνειακών Εργασιών (ΔΕΤΕ): 0,5% της αξίας του αθροίσματος της τιμής εκ διυλιστηρίου και του ΕΦΚ. (Ν. 2093/92 - ΦΕΚ 181/Α/25-11-92)	0,0051
** Φόροι	0,9433
-Ειδικός Φόρος Κατανάλωσης (ΕΦΚ): για την απλή αμόλυβδη βενζίνη - 670 € ανά κυβικό μέτρο ή 0.67 € ανά λίτρο. (Ν. 3845/2010 - ΦΕΚ 65/Α/6-3-2010)	0,6700
-Φόρος Προστιθέμενης Αξίας (ΦΠΑ): 24% επί του συνόλου της τιμής διυλιστηρίου των μικτών ονομαστικών περιθωρίων κέρδους και των παραπάνω φορολογικών επιβαρύνσεων. (Ν. 2859/2000 όπως τροποποιήθηκε και ισχύει με το Ν. 4389/2016 (ΦΕΚ Α' 94)	0,2733

Η εξέλιξη των διεθνών τιμών Platts (HCIF/MED), των τιμών διυλιστηρίου και των τιμών λιανικής της απλής αμόλυβδη βενζίνη 95 οκτ., καθώς και των αντίστοιχων ενδεικτικών περιθωρίων εμπορίας για το διάστημα των τελευταίων 12 μηνών παρουσιάζονται στο ακόλουθο διάγραμμα:



2. β. Χονδρική Τιμή Πώλησης

Ο μέσος όρος της χονδρικής τιμής πώλησης της απλής αμόλυβδης βενζίνης 95 οκτανίων από τις εταιρείες εμπορίας πετρελαιοειδών για την Παρασκευή 30/09/2016 ήταν 1,327 € ανά λίτρο.

Αναλυτικά, οι μέσες κατώτατες και ανώτατες τιμές χονδρικής, καθώς και η μέση τιμή ανά νομό παρουσιάζονται στον επόμενο πίνακα:

Μέσες Τιμές Χονδρικής Πώλησης Απλής Αμόλυβδης Βενζίνης ανά Νομό Παρασκευή, 30 ΣΕΠΤΕΜΒΡΙΟΥ 2016

ΝΟΜΟΣ	ΜΕΣΗ ΚΑΤΩΤΑΤΗ ΜΕ ΦΠΑ	ΜΕΣΗ ΑΝΩΤΑΤΗ ΜΕ ΦΠΑ	ΜΕΣΗ ΤΙΜΗ ΜΕ ΦΠΑ
ΝΟΜΟΣ ΑΙΤΩΛΙΑΣ ΚΑΙ ΑΚΑΡΝΑΝΙΑΣ	1,289	1,356	1,322
ΝΟΜΟΣ ΑΡΓΟΛΙΔΟΣ	1,305	1,347	1,326
ΝΟΜΟΣ ΑΡΚΑΔΙΑΣ	1,295	1,337	1,316
ΝΟΜΟΣ ΑΡΤΗΣ	1,303	1,341	1,322
ΝΟΜΟΣ ΑΤΤΙΚΗΣ	1,278	1,380	1,329
ΝΟΜΟΣ ΑΧΑΪΑΣ	1,293	1,335	1,314
ΝΟΜΟΣ ΒΟΙΩΤΙΑΣ	1,292	1,346	1,319
ΝΟΜΟΣ ΓΡΕΒΕΝΩΝ	1,321	1,350	1,336
ΝΟΜΟΣ ΔΡΑΜΑΣ	1,302	1,349	1,325
ΝΟΜΟΣ ΔΩΔΕΚΑΝΗΣΟΥ	1,306	1,376	1,341
ΝΟΜΟΣ ΕΒΡΟΥ	1,306	1,356	1,331
ΝΟΜΟΣ ΕΥΒΟΙΑΣ	1,293	1,350	1,322

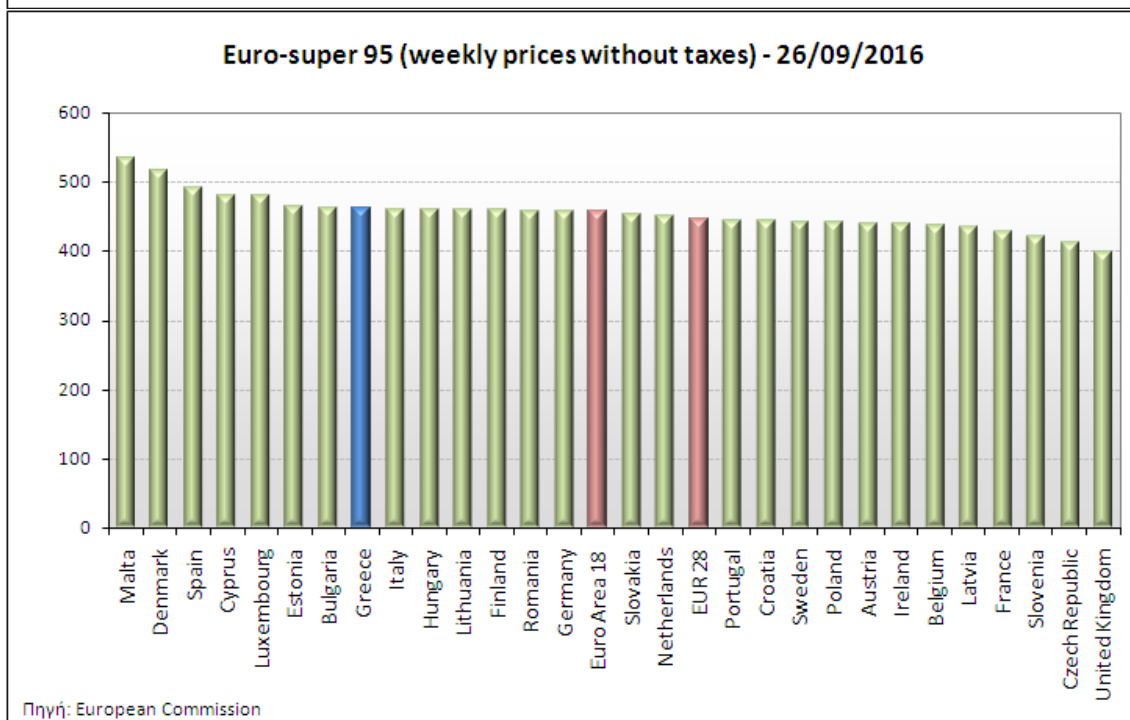
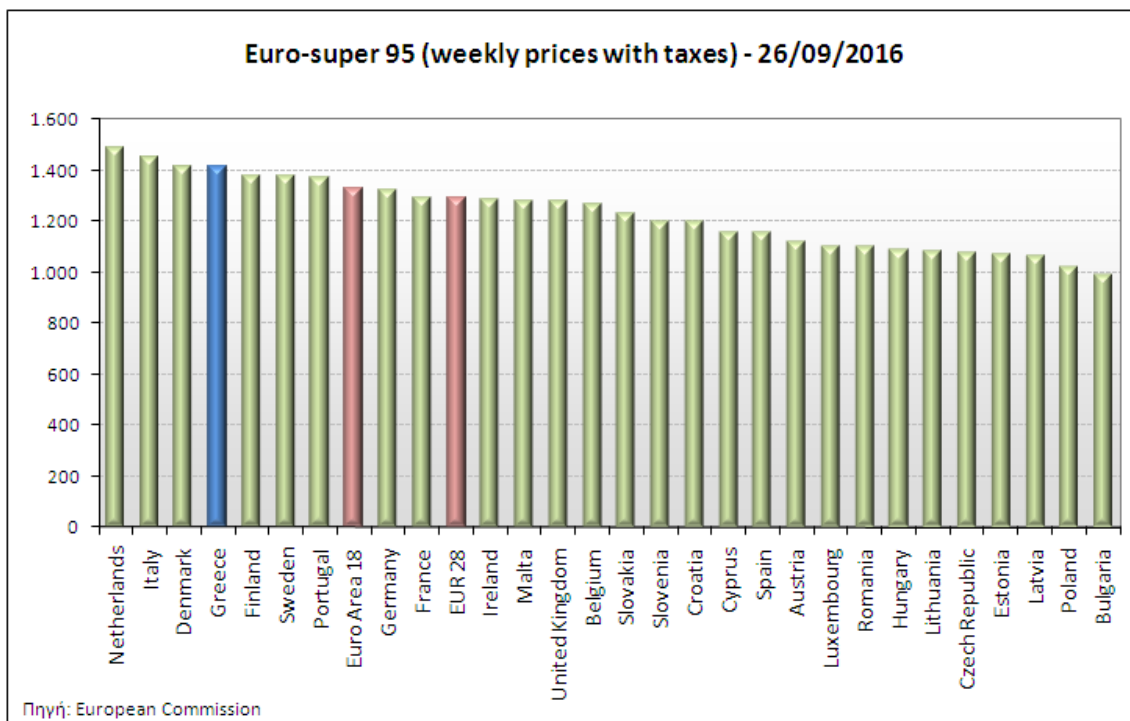
ΝΟΜΟΣ	ΜΕΣΗ ΚΑΤΩΤΑΤΗ ΜΕ ΦΠΑ	ΜΕΣΗ ΑΝΩΤΑΤΗ ΜΕ ΦΠΑ	ΜΕΣΗ ΤΙΜΗ ΜΕ ΦΠΑ
ΝΟΜΟΣ ΕΥΡΥΤΑΝΙΑΣ	1,346	1,364	1,355
ΝΟΜΟΣ ΖΑΚΥΝΘΟΥ	1,310	1,345	1,328
ΝΟΜΟΣ ΗΛΕΙΑΣ	1,304	1,357	1,330
ΝΟΜΟΣ ΗΜΑΘΙΑΣ	1,291	1,330	1,310
ΝΟΜΟΣ ΗΡΑΚΛΕΙΟΥ	1,329	1,391	1,360
ΝΟΜΟΣ ΘΕΣΠΡΩΤΙΑΣ	1,307	1,352	1,330
ΝΟΜΟΣ ΘΕΣΣΑΛΟΝΙΚΗΣ	1,282	1,335	1,308
ΝΟΜΟΣ ΙΩΑΝΝΙΝΩΝ	1,294	1,335	1,315
ΝΟΜΟΣ ΚΑΒΑΛΑΣ	1,298	1,345	1,322
ΝΟΜΟΣ ΚΑΡΔΙΤΣΗΣ	1,307	1,333	1,320
ΝΟΜΟΣ ΚΑΣΤΟΡΙΑΣ	1,307	1,348	1,328
ΝΟΜΟΣ ΚΕΡΚΥΡΑΣ	1,310	1,359	1,334
ΝΟΜΟΣ ΚΕΦΑΛΛΗΝΙΑΣ	1,318	1,316	1,317
ΝΟΜΟΣ ΚΙΛΚΙΣ	1,302	1,328	1,315
ΝΟΜΟΣ ΚΟΖΑΝΗΣ	1,306	1,342	1,324
ΝΟΜΟΣ ΚΟΡΙΝΘΙΑΣ	1,292	1,359	1,326
ΝΟΜΟΣ ΚΥΚΛΑΔΩΝ	1,330	1,335	1,333
ΝΟΜΟΣ ΛΑΚΩΝΙΑΣ	1,303	1,349	1,326
ΝΟΜΟΣ ΛΑΡΙΣΗΣ	1,296	1,354	1,325
ΝΟΜΟΣ ΛΑΣΙΘΙΟΥ	1,348	1,399	1,373
ΝΟΜΟΣ ΛΕΣΒΟΥ	1,261	1,369	1,315
ΝΟΜΟΣ ΛΕΥΚΑΔΟΣ	1,310	1,350	1,330
ΝΟΜΟΣ ΜΑΓΝΗΣΙΑΣ	1,294	1,344	1,319
ΝΟΜΟΣ ΜΕΣΣΗΝΙΑΣ	1,304	1,359	1,332
ΝΟΜΟΣ ΞΑΝΘΗΣ	1,302	1,339	1,320
ΝΟΜΟΣ ΠΕΛΛΗΣ	1,296	1,341	1,318
ΝΟΜΟΣ ΠΙΕΡΙΑΣ	1,300	1,353	1,326
ΝΟΜΟΣ ΠΡΕΒΕΖΗΣ	1,321	1,359	1,340
ΝΟΜΟΣ ΡΕΘΥΜΝΗΣ	1,352	1,372	1,362
ΝΟΜΟΣ ΡΟΔΟΠΗΣ	1,309	1,346	1,327
ΝΟΜΟΣ ΣΑΜΟΥ	1,343	1,385	1,364
ΝΟΜΟΣ ΣΕΡΡΩΝ	1,296	1,337	1,316
ΝΟΜΟΣ ΤΡΙΚΑΛΩΝ	1,304	1,340	1,322
ΝΟΜΟΣ ΦΘΙΩΤΙΔΟΣ	1,300	1,344	1,322
ΝΟΜΟΣ ΦΛΩΡΙΝΗΣ	1,301	1,355	1,328
ΝΟΜΟΣ ΦΩΚΙΔΟΣ	1,318	1,362	1,340
ΝΟΜΟΣ ΧΑΛΚΙΔΙΚΗΣ	1,297	1,344	1,321
ΝΟΜΟΣ ΧΑΝΙΩΝ	1,339	1,397	1,368
ΝΟΜΟΣ ΧΙΟΥ	1,283	1,378	1,330
ΣΤΑΘΜΙΣΜΕΝΟΣ Μ.Ο.	1,292	1,362	1,327

* Μέσοι όροι ελάχιστων και μέγιστων τιμών χονδρικής όπως υποβάλλονται από τις εταιρείες εμπορίας στο Παρατηρητήριο Τιμών βάσει της ΚΥΑ 978/24-10-2011.

** Η στάθμιση γίνεται βάσει των όγκων πωλήσεων ανά τύπο καυσίμου ανά νομό.

2. γ. Συγκριτικά στοιχεία με Ε.Ε.

Οι λιανικές τιμές αμόλυβδης βενζίνης με φόρους και προ φόρων στις 28 χώρες της Ε.Ε. για τις 26/09/2016 (τελευταία επίσημα στοιχεία) παρουσιάζονται συγκριτικά κατά φθίνουσα σειρά στα παρακάτω διαγράμματα:



Αναλυτικά στοιχεία για τις τιμές καυσίμων και τους φόρους στις 28 χώρες της Ε.Ε. παρουσιάζονται στην ιστοσελίδα της Ευρωπαϊκής Επιτροπής:

*Οι συγκρίσεις των τιμών μεταξύ των διαφόρων χωρών θα πρέπει να γίνονται με ιδιαίτερη προσοχή εξαιτίας των διαφορών στην ποιότητα των προϊόντων, στις πρακτικές μάρκετινγκ, στις δομές της αγοράς και στις καταναλωτικές συνήθειες που επικρατούν σε κάθε χώρα.

3. Πετρέλαιο Κίνησης (Biodiesel)

3. α. Διαμόρφωση τιμής

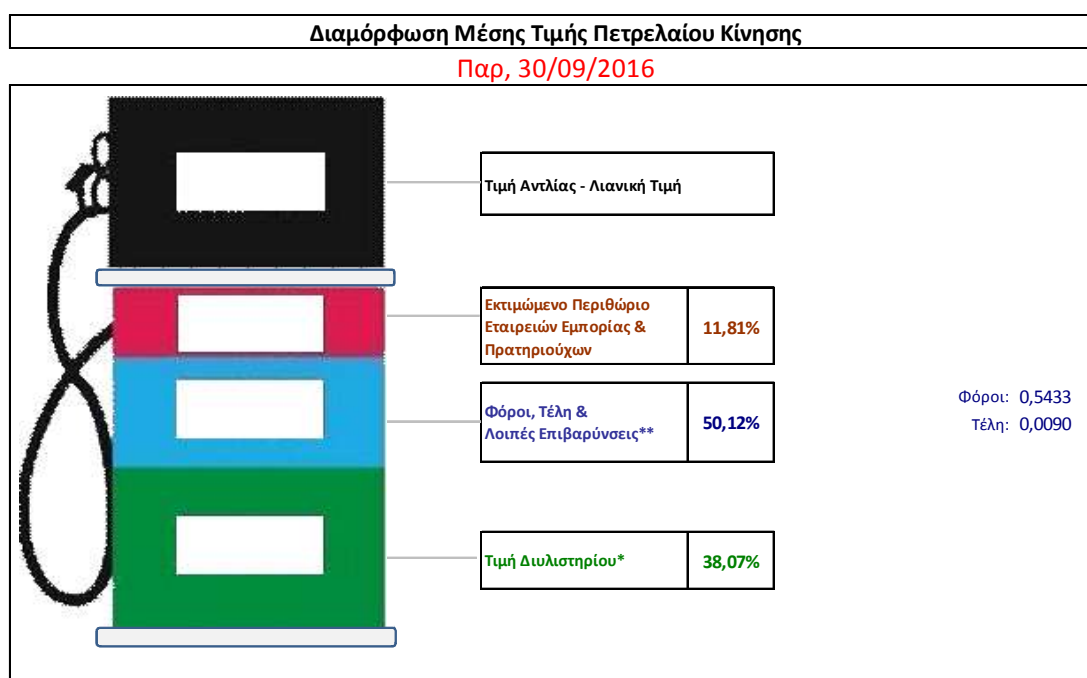
Η τιμή διυλιστηρίου του πετρελαίου κίνησης για την Πέμπτη 29/09/2016 διαμορφώθηκε στα 0,4196€ ανά λίτρο. Σε σχέση με την τιμή διυλιστηρίου της προηγούμενης εβδομάδας (22/09/2016) σημειώθηκε αύξηση κατά 0,0036 ανά λίτρο (0,36 λεπτά).

Οι φόροι, τα τέλη και οι λοιπές επιβαρύνσεις αντιστοιχούν σε 0,5523 € ανά λίτρο.

Η μέση τιμή λιανικής του πετρελαίου κίνησης για την Παρασκευή 30/09/2016 διαμορφώθηκε στα 1,1020 € ανά λίτρο. Σε σχέση με την τιμή της προηγούμενης εβδομάδας (23/09/2016) σημειώθηκε μείωση κατά 0,001 ανά λίτρο (0,1 λεπτά).

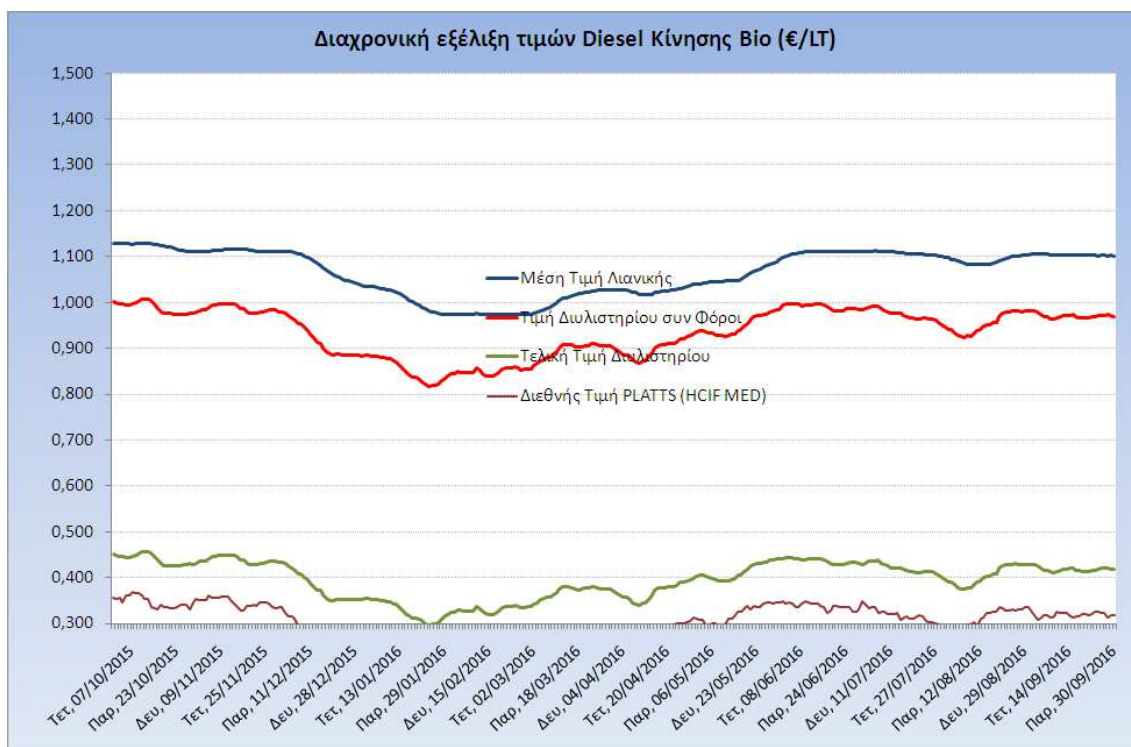
Το εκτιμώμενο περιθώριο των πρατηριούχων και των εταιρειών εμπορίας υπολογίζεται κατά μέσο όρο στα 0,1301€ ανά λίτρο (13,01 λεπτά).

Η τελική τιμή λιανικής διαμορφώνεται από την τιμή διυλιστηρίου κατά 38,07%, από τους φόρους (σταθερούς και μεταβλητούς) κατά 50,12%, και από τα εκτιμώμενα περιθώρια των εταιρειών εμπορίας, των μεταφορέων υγρών καυσίμων και των πρατηρίων κατά 11,81% (βλ. παρακάτω πίνακα).



* Τιμή διυλιστηρίου	0,4196
-Τιμή διυλιστηρίου προηγούμενης ημέρας (Μέση Σταθμική Τιμή εκ των δύο εταιρειών διύλισης)	
-Στην τιμή διυλιστηρίου περιλαμβάνονται οι ειδικές υπηρεσίες (φορτωτικά)	
** Τέλη	0,0090
-Αναποδοτικό τέλος ΡΑΕ: 0,21 € ανά χίλια λίτρα. (Απόφαση 101/2014 - ΦΕΚ 745/Β/26-03-2014)	0,0002
-Εισφορά «Ειδικού Λογαριασμού Πετρελαιοειδών»: 1,2% επί της τιμής διυλιστηρίου. (Ν. 3335/2005 - ΦΕΚ 95/Α/20-4-2005)	0,0050
-Ειδικό τέλος Δικαιωμάτων Εκτέλεσης Τελωνειακών Εργασιών (ΔΕΤΕ): 0,5% της αξίας του αθροίσματος της τιμής εκ διυλιστηρίου και του ΕΦΚ. (Ν. 2093/92 - ΦΕΚ 181/Α/25-11-92)	0,0037
** Φόροι	0,5433
-Ειδικός Φόρος Κατανάλωσης (ΕΦΚ): για το πετρέλαιο κίνησης - 330 € ανά κυβικό μέτρο ή 0,330 € ανά λίτρο. (Ν. 4092/2012 (ΦΕΚ 220/Α/8-11-12)	0,3300
-Φόρος Προστιθέμενης Αξίας (ΦΠΑ): 24% επί του συνόλου της τιμής διυλιστηρίου των μικτών ονομαστικών περιθωρίων κέρδους και των παραπάνω φορολογικών επιβαρύνσεων. (Ν. 2859/2000 όπως τροποποιήθηκε και ισχύει με το Ν. 4389/2016 (ΦΕΚ Α' 94)	0,2133

Η εξέλιξη των διεθνών τιμών Platts (HCIF/MED), των τιμών διυλιστηρίου και των τιμών λιανικής για το πετρέλαιο κίνησης, καθώς και των αντίστοιχων ενδεικτικών περιθωρίων εμπορίας για το διάστημα των τελευταίων 12 μηνών παρουσιάζονται στο ακόλουθο διάγραμμα:



3. β. Χονδρική Τιμή Πώλησης

Ο μέσος όρος της χονδρικής τιμής πώλησης του πετρελαίου κίνησης από τις εταιρείες εμπορίας πετρελαιοειδών για την Παρασκευή 30/09/2016 ήταν 0.992€ ανά λίτρο.

Αναλυτικά, οι μέσες κατώτατες και ανώτατες τιμές χονδρικής, καθώς και η μέση τιμή ανά νομό παρουσιάζονται στον επόμενο πίνακα:

Μέσες Τιμές Χονδρικής Πώλησης Πετρελαίου Κίνησης ανά Νομό Παρασκευή 30 ΣΕΠΤΕΜΒΡΙΟΥ 2016

ΝΟΜΟΣ	ΜΕΣΗ ΚΑΤΩΤΑΤΗ ΜΕ ΦΠΑ	ΜΕΣΗ ΑΝΩΤΑΤΗ ΜΕ ΦΠΑ	ΜΕΣΗ ΤΙΜΗ ΜΕ ΦΠΑ
ΝΟΜΟΣ ΑΙΤΩΛΙΑΣ ΚΑΙ ΑΚΑΡΝΑΝΙΑΣ	0,948	1,039	0,994
ΝΟΜΟΣ ΑΡΓΟΛΙΔΟΣ	0,972	1,028	1,000
ΝΟΜΟΣ ΑΡΚΑΔΙΑΣ	0,958	1,005	0,981
ΝΟΜΟΣ ΑΡΤΗΣ	0,965	1,007	0,986
ΝΟΜΟΣ ΑΤΤΙΚΗΣ	0,939	1,042	0,991
ΝΟΜΟΣ ΑΧΑΪΑΣ	0,953	1,013	0,983
ΝΟΜΟΣ ΒΟΙΩΤΙΑΣ	0,952	1,018	0,985
ΝΟΜΟΣ ΓΡΕΒΕΝΩΝ	0,986	1,009	0,997
ΝΟΜΟΣ ΔΡΑΜΑΣ	0,961	1,002	0,982
ΝΟΜΟΣ ΔΩΔΕΚΑΝΗΣΟΥ	0,964	1,058	1,011
ΝΟΜΟΣ ΕΒΡΟΥ	0,893	1,019	0,956

ΝΟΜΟΣ	ΜΕΣΗ ΚΑΤΩΤΑΤΗ ΜΕ ΦΠΑ	ΜΕΣΗ ΑΝΩΤΑΤΗ ΜΕ ΦΠΑ	ΜΕΣΗ ΤΙΜΗ ΜΕ ΦΠΑ
ΝΟΜΟΣ ΕΥΒΟΙΑΣ	0,955	1,044	1,000
ΝΟΜΟΣ ΕΥΡΥΤΑΝΙΑΣ	1,012	1,017	1,014
ΝΟΜΟΣ ΖΑΚΥΝΘΟΥ	0,959	1,038	0,998
ΝΟΜΟΣ ΗΛΕΙΑΣ	0,962	1,041	1,001
ΝΟΜΟΣ ΗΜΑΘΙΑΣ	0,949	0,998	0,973
ΝΟΜΟΣ ΗΡΑΚΛΕΙΟΥ	0,982	1,067	1,024
ΝΟΜΟΣ ΘΕΣΠΡΩΤΙΑΣ	0,957	1,049	1,003
ΝΟΜΟΣ ΘΕΣΣΑΛΟΝΙΚΗΣ	0,943	1,006	0,974
ΝΟΜΟΣ ΙΩΑΝΝΙΝΩΝ	0,953	1,034	0,993
ΝΟΜΟΣ ΚΑΒΑΛΑΣ	0,954	1,013	0,984
ΝΟΜΟΣ ΚΑΡΔΙΤΣΗΣ	0,965	1,008	0,986
ΝΟΜΟΣ ΚΑΣΤΟΡΙΑΣ	0,972	1,032	1,002
ΝΟΜΟΣ ΚΕΡΚΥΡΑΣ	0,965	1,028	0,997
ΝΟΜΟΣ ΚΕΦΑΛΛΗΝΙΑΣ	0,980	1,069	1,025
ΝΟΜΟΣ ΚΙΛΚΙΣ	0,959	0,996	0,978
ΝΟΜΟΣ ΚΟΖΑΝΗΣ	0,962	1,002	0,982
ΝΟΜΟΣ ΚΟΡΙΝΘΙΑΣ	0,953	1,032	0,992
ΝΟΜΟΣ ΚΥΚΛΑΔΩΝ	0,992	1,076	1,034
ΝΟΜΟΣ ΛΑΚΩΝΙΑΣ	0,958	1,014	0,986
ΝΟΜΟΣ ΛΑΡΙΣΗΣ	0,953	1,020	0,986
ΝΟΜΟΣ ΛΑΣΙΘΙΟΥ	1,007	1,058	1,032
ΝΟΜΟΣ ΛΕΣΒΟΥ	0,968	1,085	1,026
ΝΟΜΟΣ ΛΕΥΚΑΔΟΣ	0,977	1,013	0,995
ΝΟΜΟΣ ΜΑΓΝΗΣΙΑΣ	0,953	1,036	0,994
ΝΟΜΟΣ ΜΕΣΣΗΝΙΑΣ	0,960	1,026	0,993
ΝΟΜΟΣ ΞΑΝΘΗΣ	0,960	1,021	0,991
ΝΟΜΟΣ ΠΕΛΛΗΣ	0,955	1,005	0,980
ΝΟΜΟΣ ΠΙΕΡΙΑΣ	0,960	1,007	0,983
ΝΟΜΟΣ ΠΡΕΒΕΖΗΣ	0,974	1,028	1,001
ΝΟΜΟΣ ΡΕΘΥΜΝΗΣ	1,010	1,050	1,030
ΝΟΜΟΣ ΡΟΔΟΠΗΣ	0,961	1,011	0,986
ΝΟΜΟΣ ΣΑΜΟΥ	1,004	1,082	1,043
ΝΟΜΟΣ ΣΕΡΡΩΝ	0,960	0,999	0,979
ΝΟΜΟΣ ΤΡΙΚΑΛΩΝ	0,964	1,013	0,989
ΝΟΜΟΣ ΦΘΙΩΤΙΔΟΣ	0,952	1,014	0,983
ΝΟΜΟΣ ΦΛΩΡΙΝΗΣ	0,971	1,018	0,994
ΝΟΜΟΣ ΦΩΚΙΔΟΣ	0,976	1,027	1,002
ΝΟΜΟΣ ΧΑΛΚΙΔΙΚΗΣ	0,957	1,013	0,985
ΝΟΜΟΣ ΧΑΝΙΩΝ	0,987	1,050	1,018
ΝΟΜΟΣ ΧΙΟΥ	0,973	1,042	1,008
ΣΤΑΘΜΙΣΜΕΝΟΣ Μ.Ο.	0,955	1,028	0,992

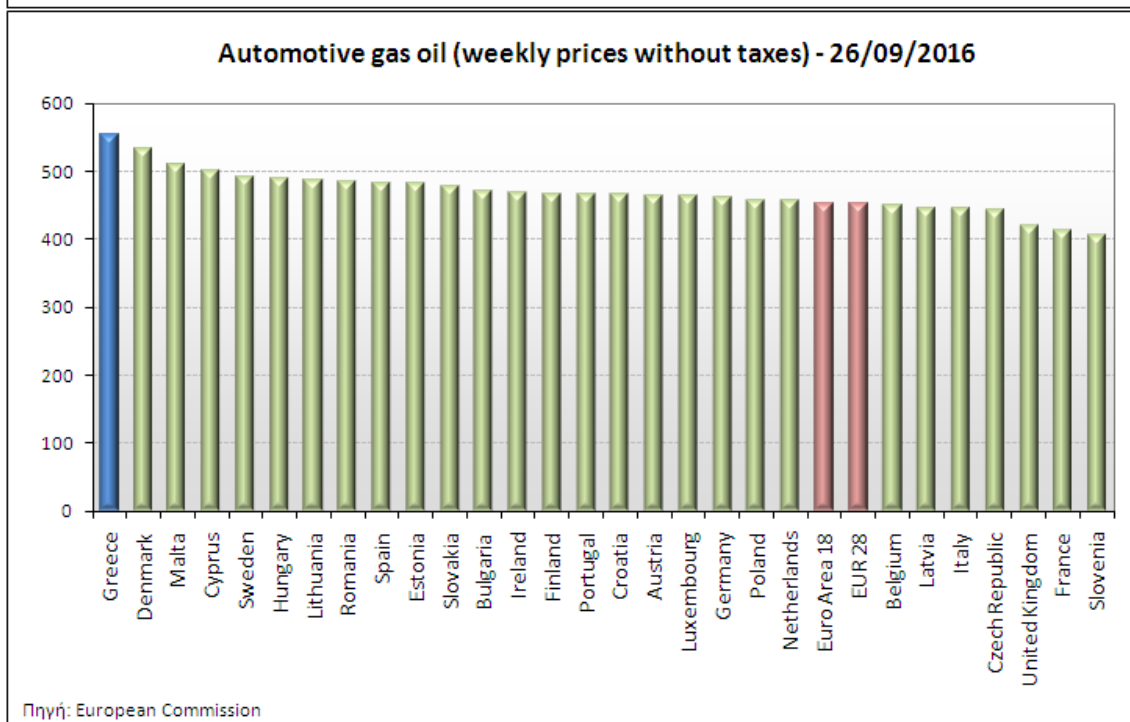
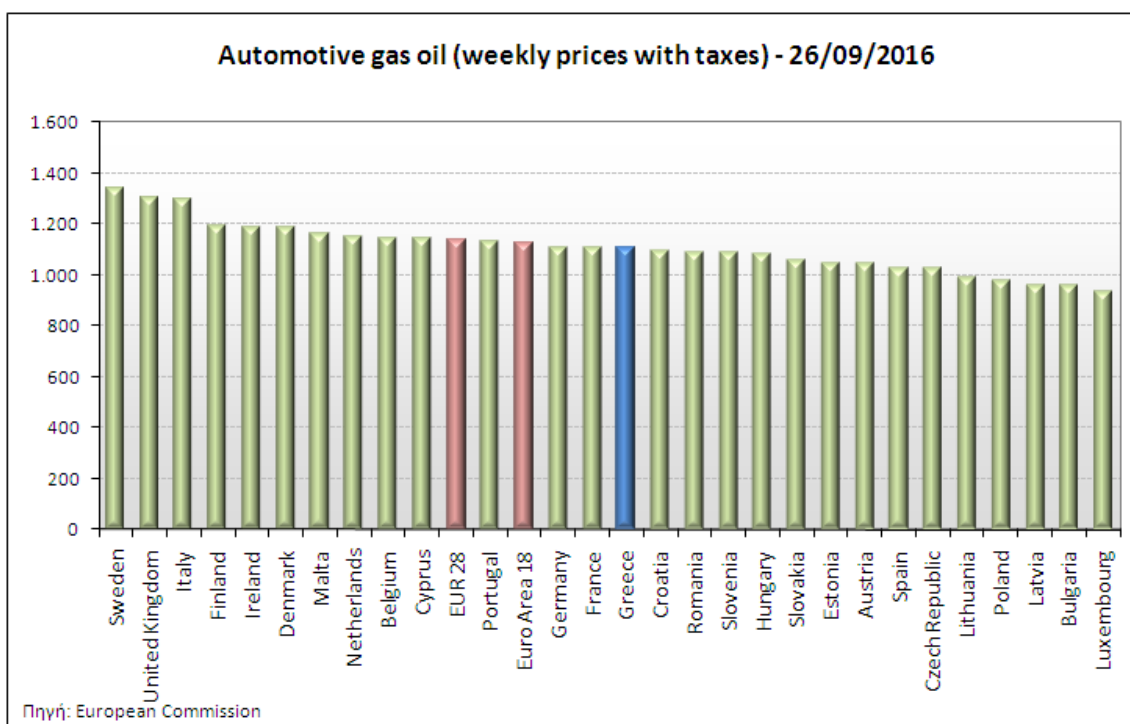
* Μέσοι όροι ελάχιστων και μέγιστων τιμών χονδρικής όπως υποβάλλονται από τις εταιρείες εμπορίας στο Παρατηρητήριο Τιμών βάσει της ΚΥΑ 978/24-10-2011.

** Η στάθμιση γίνεται βάσει των όγκων πωλήσεων ανά τύπο καυσίμου ανά νομό.

3. γ. Συγκριτικά στοιχεία με Ε.Ε.

Οι λιανικές τιμές πετρελαίου κίνησης με φόρους και προ φόρων στις 28 χώρες της Ε.Ε. για τις 26/09/2016 (τελευταία επίσημα στοιχεία) παρουσιάζονται συγκριτικά κατά φθίνουσα σειρά

Στα παρακάτω διαγράμματα:



Αναλυτικά στοιχεία για τις τιμές καυσίμων και τους φόρους στις 28 χώρες της Ε.Ε. παρουσιάζονται στην ιστοσελίδα της Ευρωπαϊκής Επιτροπής: http://ec.europa.eu/energy/observatory/oil/bulletin_en.htm

*Οι συγκρίσεις των τιμών μεταξύ των διαφόρων χωρών θα πρέπει να γίνονται με ιδιαίτερη προσοχή εξαιτίας των διαφορών στην ποιότητα των προϊόντων, στις πρακτικές μάρκετινγκ, στις δομές της αγοράς και στις καταναλωτικές συνήθειες που επικρατούν σε κάθε χώρα.