



ΕΛΛΗΝΙΚΗ ΔΗΜΟΚΡΑΤΙΑ
ΥΠΟΥΡΓΕΙΟ
ΑΝΑΠΤΥΞΗΣ ΚΑΙ ΕΠΕΝΔΥΣΕΩΝ

Διυηρεσιακή Μονάδα Ελέγχου Αγοράς
Διεύθυνση Διαχείρισης Δεδομένων Στατιστικής
Επεξεργασίας & Εποπτείας Ηλεκτρονικού
Εμπορίου
Τμήμα Διαχείρισης Πληροφοριών & Εποπτείας
Ηλεκτρονικού Εμπορίου

Αθήνα, 05-08-2021

Αριθ. Πρωτ. : 88706 - 05-08-2021

Ταχ. Δ/ση : Πλ. Κάνιγγος, Αθήνα
Ταχ. Κώδικας : 106 77
Πληροφορίες : Χρονά Παναγιώτα
Τηλέφωνο : 210 3893 284
Fax : 210 3815 317
Email : fuelprices@gge.gr
Ιστοσελίδα : www.mindev.gov.gr

ΠΡΟΣ : ΑΝΑΡΤΗΤΕΟ ΣΤΟ FUELPRICES

ΕΒΔΟΜΑΔΙΑΙΟ ΔΕΛΤΙΟ ΕΠΙΣΚΟΠΗΣΗΣ ΤΙΜΩΝ ΚΑΥΣΙΜΩΝ

Παρασκευή, 30 ΙΟΥΛΙΟΥ 2021

1. Τιμές Παρατηρητηρίου Υγρών Καυσίμων

Οι λιανικές τιμές των υγρών καυσίμων (αμόλυβδη 95 οκτ., σούπερ αμόλυβδη 100 οκτ., σούπερ LRP, πετρέλαιο κίνησης, πετρέλαιο θέρμανσης και υγραέριο κίνησης) αναρτώνται αναλυτικά στην ιστοσελίδα του Παρατηρητηρίου Τιμών Υγρών Καυσίμων του Υπουργείου Ανάπτυξης και Επενδύσεων www.fuelprices.gr, όπου παρουσιάζονται καθημερινά οι μέσες τιμές σε όλους τους Νομούς της χώρας.

Μέσες τιμές λιανικής πώλησης καυσίμων για όλη την Ελλάδα, για την

Παρασκευή, 30 Ιουλίου 2021

(τιμές σε €/λτ, συμπ. ΦΠΑ)

Προϊόν	Αρ. Παρατηριών	Μέση Τιμή
Αμόλυβδη 95 οκτ.	3.524	1,687
Αμόλυβδη 100 οκτ.	2.095	1,851
Super	14	1,699
Diesel Κίνησης	3.517	1,395
Υγραέριο κίνησης (Autogas)	824	0,850

* Η μέση τιμή πανελλαδικά υπολογίζεται από τον σταθμισμένο μέσο όρο με βάση τους όγκους πωλήσεων έτους 2019 ανά τύπο καυσίμου ανά νομό.

** Δεν καταγράφεται κατανάλωση στο πετρέλαιο θέρμανσης για τη χρονική περίοδο 30/4 έως 15/10 κάθε έτους. .

Μέσες τιμές πώλησης ανά νομό , για την

Παρασκευή, 30 Ιουλίου 2021

(τιμές σε €/λτ, συμπ. ΦΠΑ)

ΝΟΜΟΣ	Αμόλυβδη 95 οκτ.	Αμόλυβδη 100 οκτ.	Super	Diesel Κίνησης	Υγραέριο κίνησης (Autogas)
ΝΟΜΟΣ ΑΤΤΙΚΗΣ	1,657	1,838	1,724	1,369	0,808
ΝΟΜΟΣ ΑΙΤΩΛΙΑΣ ΚΑΙ ΑΚΑΡΝΑΝΙΑΣ	1,711	1,883	1,895	1,410	0,903
ΝΟΜΟΣ ΑΡΓΟΛΙΔΟΣ	1,685	1,857		1,395	0,875
ΝΟΜΟΣ ΑΡΚΑΔΙΑΣ	1,698	1,874	-	1,408	0,873
ΝΟΜΟΣ ΑΡΤΗΣ	1,682	1,849	-	1,393	0,876
ΝΟΜΟΣ ΑΧΑΪΑΣ	1,685	1,857	1,793	1,398	0,871
ΝΟΜΟΣ ΒΟΙΩΤΙΑΣ	1,685	1,852	-	1,387	0,857
ΝΟΜΟΣ ΓΡΕΒΕΝΩΝ	1,718	1,894	-	1,425	0,883
ΝΟΜΟΣ ΔΡΑΜΑΣ	1,663	1,823	-	1,365	0,849
ΝΟΜΟΣ ΔΩΔΕΚΑΝΗΣΟΥ	1,837	1,959	-	1,514	0,957
ΝΟΜΟΣ ΕΒΡΟΥ	1,693	1,858	-	1,390	0,877
ΝΟΜΟΣ ΕΥΒΟΙΑΣ	1,701	1,856	-	1,410	0,879
ΝΟΜΟΣ ΕΥΡΥΤΑΝΙΑΣ	1,763	1,907	-	1,466	0,901
ΝΟΜΟΣ ΖΑΚΥΝΘΟΥ	1,727	1,830	-	1,423	0,918
ΝΟΜΟΣ ΗΛΕΙΑΣ	1,690	1,855	-	1,393	0,847
ΝΟΜΟΣ ΗΜΑΘΙΑΣ	1,660	1,826	-	1,373	0,823
ΝΟΜΟΣ ΗΡΑΚΛΕΙΟΥ	1,724	1,852	1,895	1,433	0,934
ΝΟΜΟΣ ΘΕΣΠΡΩΤΙΑΣ	1,697	1,864	-	1,411	0,892
ΝΟΜΟΣ ΘΕΣΣΑΛΟΝΙΚΗΣ	1,650	1,825	1,895	1,363	0,833
ΝΟΜΟΣ ΙΩΑΝΝΙΝΩΝ	1,672	1,870	-	1,395	0,845
ΝΟΜΟΣ ΚΑΒΑΛΑΣ	1,701	1,851	-	1,406	0,880
ΝΟΜΟΣ ΚΑΡΔΙΤΣΗΣ	1,691	1,871	-	1,388	0,857
ΝΟΜΟΣ ΚΑΣΤΟΡΙΑΣ	1,703	1,849	-	1,412	0,837
ΝΟΜΟΣ ΚΕΡΚΥΡΑΣ	1,734	1,905	-	1,435	0,989
ΝΟΜΟΣ ΚΕΦΑΛΛΗΝΙΑΣ	1,758	1,910	-	1,451	0,960
ΝΟΜΟΣ ΚΙΛΚΙΣ	1,670	1,820	-	1,378	0,862
ΝΟΜΟΣ ΚΟΖΑΝΗΣ	1,679	1,816		1,395	0,850
ΝΟΜΟΣ ΚΟΡΙΝΘΙΑΣ	1,680	1,853	-	1,396	0,867
ΝΟΜΟΣ ΚΥΚΛΑΔΩΝ	1,918	2,040	-	1,592	1,002
ΝΟΜΟΣ ΛΑΚΩΝΙΑΣ	1,713	1,879	-	1,414	0,894
ΝΟΜΟΣ ΛΑΡΙΣΗΣ	1,684	1,856	-	1,389	0,857
ΝΟΜΟΣ ΛΑΣΙΘΙΟΥ	1,737	1,869	1,425	1,438	0,952
ΝΟΜΟΣ ΛΕΣΒΟΥ	1,774	1,939	-	1,472	0,934
ΝΟΜΟΣ ΛΕΥΚΑΔΟΣ	1,741	1,865	-	1,425	0,893
ΝΟΜΟΣ ΜΑΓΝΗΣΙΑΣ	1,724	1,896	-	1,430	0,850
ΝΟΜΟΣ ΜΕΣΣΗΝΙΑΣ	1,700	1,869	-	1,398	0,875
ΝΟΜΟΣ ΞΑΝΘΗΣ	1,694	1,881	-	1,397	0,888
ΝΟΜΟΣ ΠΕΛΛΗΣ	1,670	1,818	-	1,369	0,817
ΝΟΜΟΣ ΠΙΕΡΙΑΣ	1,663	1,843	-	1,366	0,880
ΝΟΜΟΣ ΠΡΕΒΕΖΗΣ	1,677	1,828	-	1,381	0,838
ΝΟΜΟΣ ΡΕΘΥΜΝΗΣ	1,747	1,868	-	1,446	0,957
ΝΟΜΟΣ ΡΟΔΟΠΗΣ	1,693	1,890	-	1,396	0,893
ΝΟΜΟΣ ΣΑΜΟΥ	1,776	1,918	-	1,477	0,953
ΝΟΜΟΣ ΣΕΡΡΩΝ	1,680	1,833	-	1,370	0,875
ΝΟΜΟΣ ΤΡΙΚΑΛΩΝ	1,674	1,850	-	1,388	0,832
ΝΟΜΟΣ ΦΘΙΩΤΙΔΟΣ	1,711	1,887	1,563	1,414	0,902
ΝΟΜΟΣ ΦΛΩΡΙΝΗΣ	1,666	1,825	-	1,394	0,879
ΝΟΜΟΣ ΦΩΚΙΔΟΣ	1,733	1,900	-	1,464	0,923
ΝΟΜΟΣ ΧΑΛΚΙΔΙΚΗΣ	1,697	1,862	-	1,401	0,869
ΝΟΜΟΣ ΧΑΝΙΩΝ	1,725	1,889	-	1,437	0,942
ΝΟΜΟΣ ΧΙΟΥ	1,702	1,894	-	1,386	1,079
ΠΑΝΕΛΛΗΝΙΟΣ ΣΤΑΘΜΙΣΜΕΝΟΣ Μ.Ο.	1,687	1,851	1,699	1,395	0,850

2. Απλή Αμόλυβδη Βενζίνη 95 οκτανίων¹

2. α. Διαμόρφωση τιμής

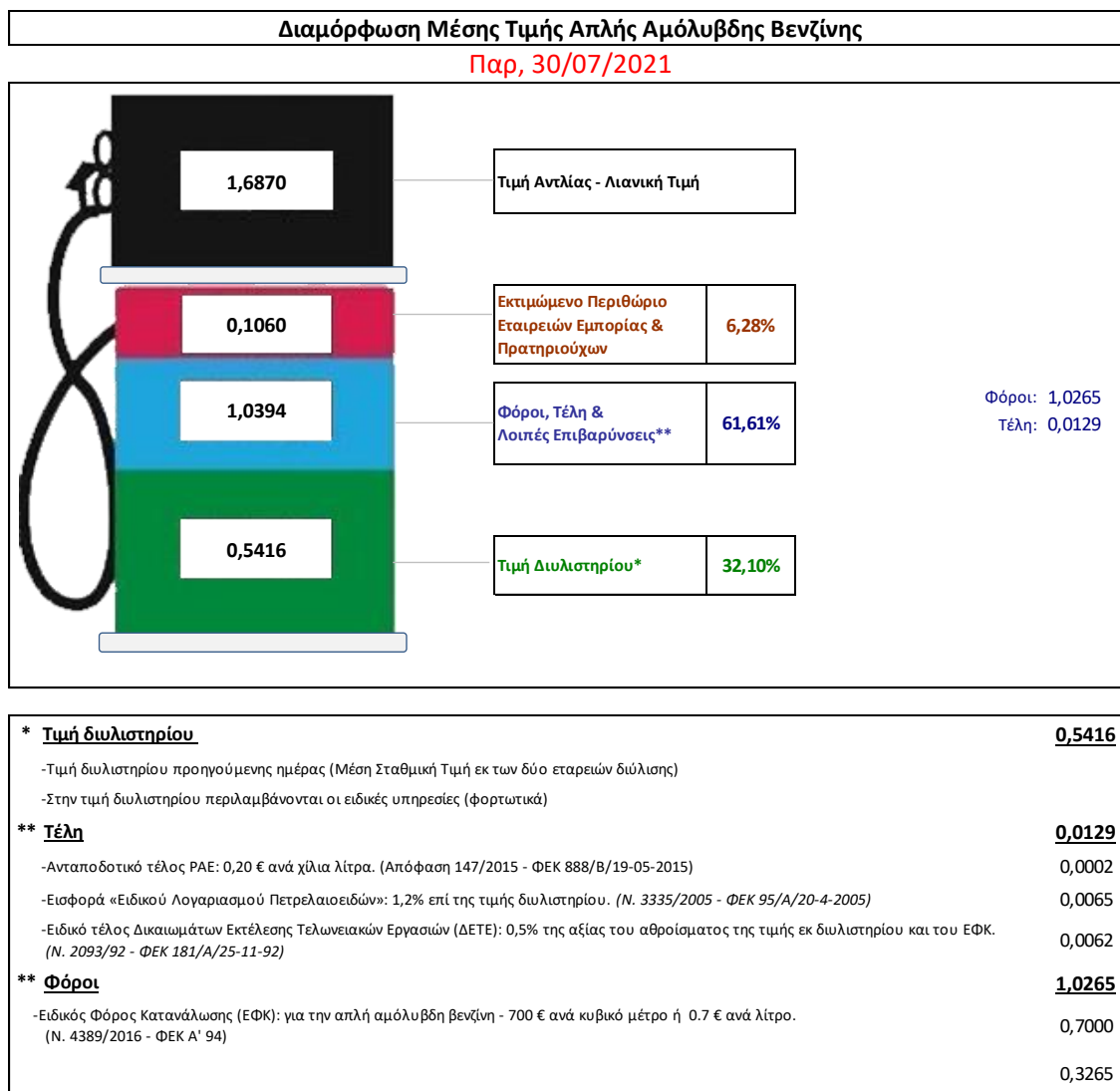
Η τιμή διυλιστηρίου της απλής αμόλυβδης βενζίνης 95 οκτανίων για την Πέμπτη 29/07/2021 διαμορφώθηκε στα 0,5416€ ανά λίτρο. Σε σχέση με την τιμή διυλιστηρίου της προηγούμενης εβδομάδας 22/07/2021 σημειώθηκε αύξηση κατά 0,0216 ευρώ ανά λίτρο (2,16 λεπτά).

Οι φόροι, τα τέλη και οι λοιπές επιβαρύνσεις αντιστοιχούν σε 1,0394 € ανά λίτρο.

Η μέση τιμή λιανικής της απλής αμόλυβδης βενζίνης 95 οκτανίων για την Παρασκευή 30/07/2021 διαμορφώθηκε στα 1,6870€ ανά λίτρο. Σε σχέση με την τιμή της προηγούμενης εβδομάδας (23/07/2021) σημειώθηκε αύξηση κατά 0,039 ευρώ ανά λίτρο (3,9 λεπτά).

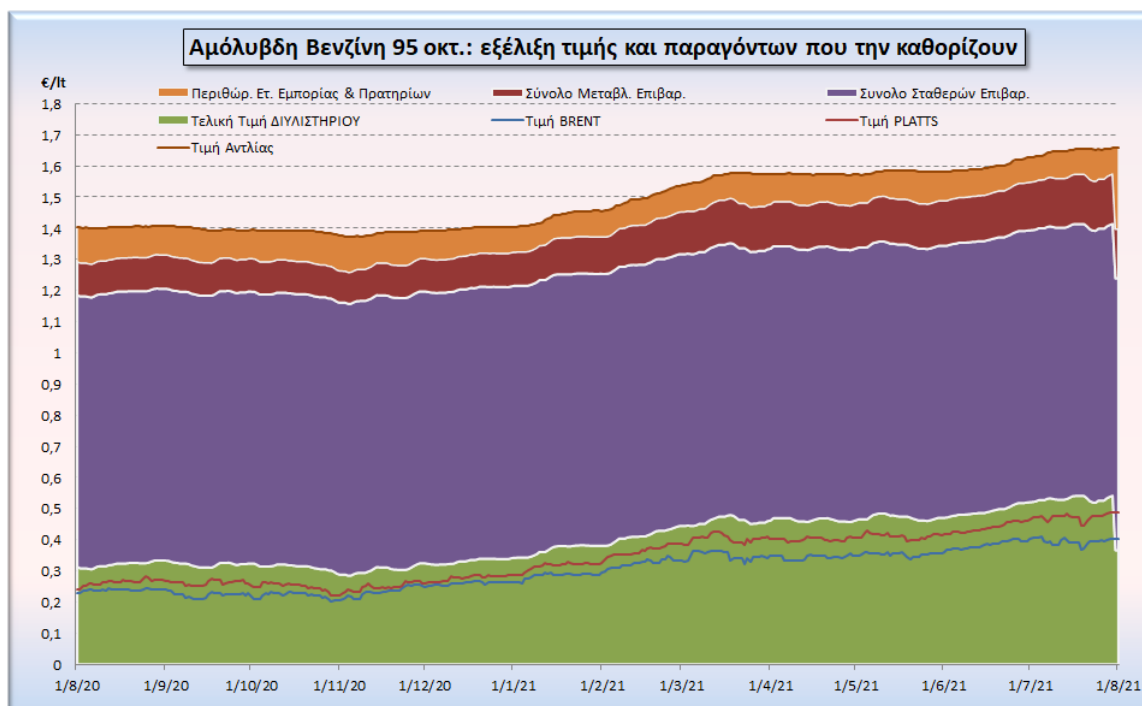
Το εκτιμώμενο περιθώριο των πρατηριούχων και των εταιρειών εμπορίας υπολογίζεται κατά μέσο όρο στα 0,1060 ανά λίτρο (10,6 λεπτά).

Η τελική τιμή λιανικής διαμορφώνεται από την τιμή διυλιστηρίου κατά 32,10%, από τους φόρους (σταθερούς και μεταβλητούς) κατά 61,61%, και από τα εκτιμώμενα περιθώρια των εταιρειών εμπορίας, των μεταφορέων υγρών καυσίμων και των πρατηρίων κατά 6,28% (βλ. παρακάτω πίνακα).



¹ Σημειώνεται ότι σύμφωνα με το αρ. 29, του Ν. 4546/2018 (ΦΕΚ Α' 101), από 1/1/2019 η βενζίνη που καταναλώνεται εγχώρια για χρήση στις μεταφορές αναμειγνύεται υποχρεωτικά είτε με αυτούσια βιοαιθανολή είτε με βιοαιθέρους που παράγονται από αλκοόλες βιολογικής προέλευσης. Η συμμετοχή της αυτούσιας βιοαιθανόλης και της αλκοόλης βιολογικής προέλευσης που χρησιμοποιείται για την παραγωγή βιοαιθέρων επί του ενεργειακού περιεχομένου του τελικού μείγματος βενζίνης ορίζεται σε ποσοστό 1% για το έτος 2019 και 3,3% για τα έτη από το 2020 και μετά.

Η εξέλιξη των διεθνών τιμών Brent, Platts (HCIF/MED), των τιμών διυλιστηρίου και των τιμών λιανικής της απλής αμόλυβδης βενζίνης 95 οκτ., καθώς και των αντίστοιχων ενδεικτικών περιθωρίων εμπορίας για το διάστημα των τελευταίων 12 μηνών παρουσιάζονται στο ακόλουθο διάγραμμα:



2. β. Χονδρική Τιμή Πώλησης

Αναλυτικά, οι μέσες κατώτατες και ανώτατες τιμές χονδρικής, καθώς και η διάμεσος τιμή ανά νομό παρουσιάζονται στον επόμενο πίνακα:

Τιμές Χονδρικής Πώλησης Απλής Αμόλυβδης Βενζίνης ανά Νομό

Παρασκευή, 30 ΙΟΥΛΙΟΥ 2021

ΝΟΜΟΣ	ΜΕΣΗ ΚΑΤΩΤΑΤΗ ΜΕ ΦΠΑ	ΜΕΣΗ ΑΝΩΤΑΤΗ ΜΕ ΦΠΑ	ΔΙΑΜΕΣΟΣ ΤΙΜΗ
ΝΟΜΟΣ ΑΙΤΩΛΙΑΣ ΚΑΙ ΑΚΑΡΝΑΝΙΑΣ	1,578	1,634	1,606
ΝΟΜΟΣ ΑΡΓΟΛΙΔΟΣ	1,592	1,638	1,615
ΝΟΜΟΣ ΑΡΚΑΔΙΑΣ	1,580	1,626	1,603
ΝΟΜΟΣ ΑΡΤΗΣ	1,578	1,631	1,604
ΝΟΜΟΣ ΑΤΤΙΚΗΣ	1,591	1,742	1,666
ΝΟΜΟΣ ΑΧΑΪΑΣ	1,574	1,657	1,615
ΝΟΜΟΣ ΒΟΙΩΤΙΑΣ	1,576	1,658	1,617
ΝΟΜΟΣ ΓΡΕΒΕΝΩΝ	1,605	1,620	1,612
ΝΟΜΟΣ ΔΡΑΜΑΣ	1,586	1,610	1,598
ΝΟΜΟΣ ΔΩΔΕΚΑΝΗΣΟΥ	1,624	1,747	1,685
ΝΟΜΟΣ ΕΒΡΟΥ	1,590	1,639	1,615
ΝΟΜΟΣ ΕΥΒΟΙΑΣ	1,577	1,643	1,610
ΝΟΜΟΣ ΕΥΡΥΤΑΝΙΑΣ	1,638	1,645	1,641
ΝΟΜΟΣ ΖΑΚΥΝΘΟΥ	1,575	1,610	1,592
ΝΟΜΟΣ ΗΛΕΙΑΣ	1,584	1,680	1,632
ΝΟΜΟΣ ΗΜΑΘΙΑΣ	1,572	1,595	1,583
ΝΟΜΟΣ ΗΡΑΚΛΕΙΟΥ	1,599	1,676	1,638
ΝΟΜΟΣ ΘΕΣΠΡΩΤΙΑΣ	1,582	1,628	1,605
ΝΟΜΟΣ ΘΕΣΣΑΛΟΝΙΚΗΣ	1,589	1,639	1,614
ΝΟΜΟΣ ΙΩΑΝΝΙΝΩΝ	1,575	1,627	1,601
ΝΟΜΟΣ ΚΑΒΑΛΑΣ	1,584	1,627	1,605

ΝΟΜΟΣ ΚΑΡΔΙΤΣΗΣ	1,585	1,625	1,605
ΝΟΜΟΣ ΚΑΣΤΟΡΙΑΣ	1,568	1,642	1,605
ΝΟΜΟΣ ΚΕΡΚΥΡΑΣ	1,604	1,660	1,632
ΝΟΜΟΣ ΚΕΦΑΛΛΗΝΙΑΣ	1,620	1,661	1,640
ΝΟΜΟΣ ΚΙΛΚΙΣ	1,577	1,600	1,588
ΝΟΜΟΣ ΚΟΖΑΝΗΣ	1,578	1,613	1,595
ΝΟΜΟΣ ΚΟΡΙΝΘΙΑΣ	1,609	1,661	1,635
ΝΟΜΟΣ ΚΥΚΛΑΔΩΝ	1,660	1,803	1,732
ΝΟΜΟΣ ΛΑΚΩΝΙΑΣ	1,595	1,657	1,626
ΝΟΜΟΣ ΛΑΡΙΣΗΣ	1,577	1,629	1,603
ΝΟΜΟΣ ΛΑΣΙΘΙΟΥ	1,617	1,654	1,636
ΝΟΜΟΣ ΛΕΣΒΟΥ	1,574	1,677	1,626
ΝΟΜΟΣ ΛΕΥΚΑΔΟΣ	1,587	1,615	1,601
ΝΟΜΟΣ ΜΑΓΝΗΣΙΑΣ	1,574	1,659	1,616
ΝΟΜΟΣ ΜΕΣΣΗΝΙΑΣ	1,584	1,663	1,623
ΝΟΜΟΣ ΞΑΝΘΗΣ	1,578	1,604	1,591
ΝΟΜΟΣ ΠΕΛΛΗΣ	1,576	1,615	1,596
ΝΟΜΟΣ ΠΙΕΡΙΑΣ	1,576	1,632	1,604
ΝΟΜΟΣ ΠΡΕΒΕΖΗΣ	1,599	1,629	1,614
ΝΟΜΟΣ ΡΕΘΥΜΝΗΣ	1,627	1,666	1,646
ΝΟΜΟΣ ΡΟΔΟΠΗΣ	1,587	1,622	1,604
ΝΟΜΟΣ ΣΑΜΟΥ	1,570	1,682	1,626
ΝΟΜΟΣ ΣΕΡΡΩΝ	1,586	1,613	1,599
ΝΟΜΟΣ ΤΡΙΚΑΛΩΝ	1,583	1,626	1,604
ΝΟΜΟΣ ΦΘΙΩΤΙΔΟΣ	1,583	1,627	1,605
ΝΟΜΟΣ ΦΛΩΡΙΝΗΣ	1,590	1,613	1,601
ΝΟΜΟΣ ΦΩΚΙΔΟΣ	1,594	1,632	1,613
ΝΟΜΟΣ ΧΑΛΚΙΔΙΚΗΣ	1,577	1,618	1,598
ΝΟΜΟΣ ΧΑΝΙΩΝ	1,613	1,686	1,649
ΝΟΜΟΣ ΧΙΟΥ	1,564	1,649	1,607
ΣΤΑΘΜΙΣΜΕΝΟΣ Μ.Ο.*	1,590	1,683	1,637

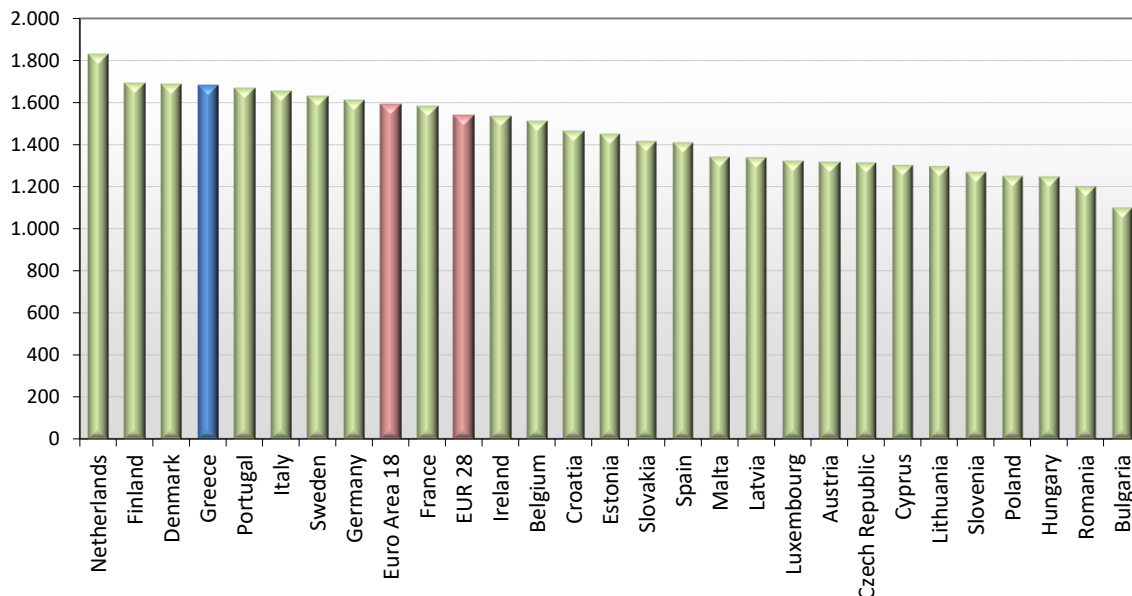
* Μέσοι όροι ελάχιστων και μέγιστων τιμών χονδρικής όπως υποβάλλονται από τις εταιρείες εμπορίας στο Παρατηρητήριο Τιμών βάσει της ΚΥΑ 978/24-10-2011.

Η στάθμιση γίνεται βάσει των όγκων πωλήσεων έτους 2019 ανά τύπο καυσίμου και ανά νομό.

2. γ. Συγκριτικά στοιχεία με Ε.Ε.

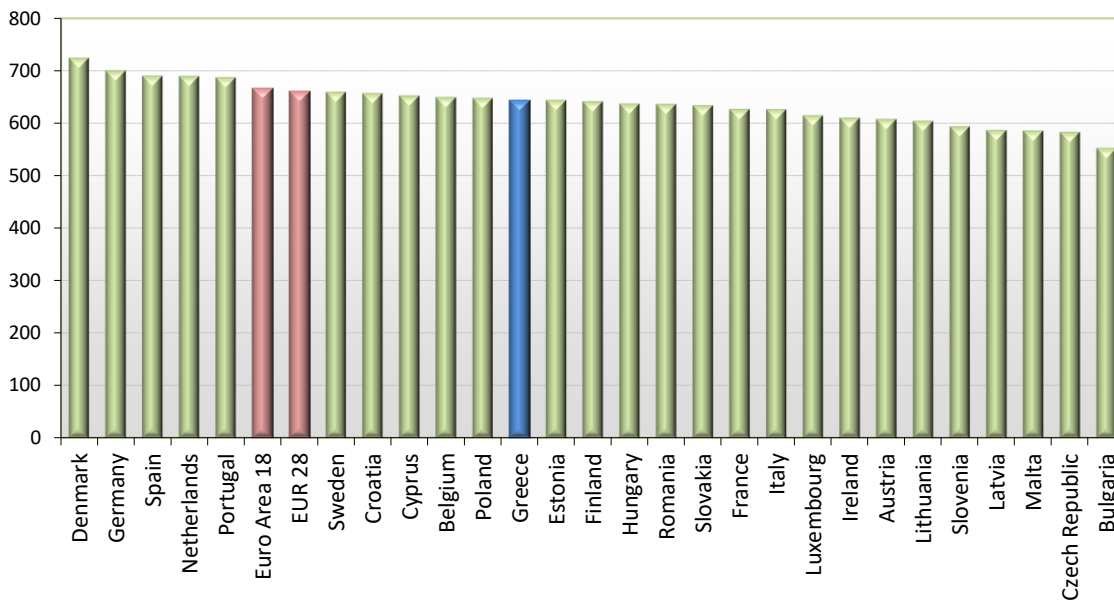
Οι λιανικές τιμές αμόλυβδης βενζίνης με φόρους και προ φόρων στις 27 χώρες της Ε.Ε. για τις 26/07/2021 (τελευταία επίσημα στοιχεία) παρουσιάζονται συγκριτικά κατά φθίνουσα σειρά στα παρακάτω διαγράμματα:

Euro-super 95 (weekly prices with taxes) - 26/07/2021



Πηγή: European Commission

Euro-super 95 (weekly prices without taxes) - 26/07/2021



Πηγή: European Commission

Αναλυτικά στοιχεία για τις τιμές καυσίμων και τους φόρους στις 27 χώρες της Ε.Ε. παρουσιάζονται στην ιστοσελίδα της Ευρωπαϊκής Επιτροπής: http://ec.europa.eu/energy/observatory/oil/bulletin_en.htm

*Οι συγκρίσεις των τιμών μεταξύ των διαφόρων χωρών θα πρέπει να γίνονται με ιδιαίτερη προσοχή εξαιτίας των διαφορών στην ποιότητα των προϊόντων, στις πρακτικές μάρκετινγκ, στις δομές της αγοράς και στις καταναλωτικές συνήθειες που επικρατούν σε κάθε χώρα.

3. Πετρέλαιο Κίνησης (Biodiesel)

3. α. Διαμόρφωση τιμής

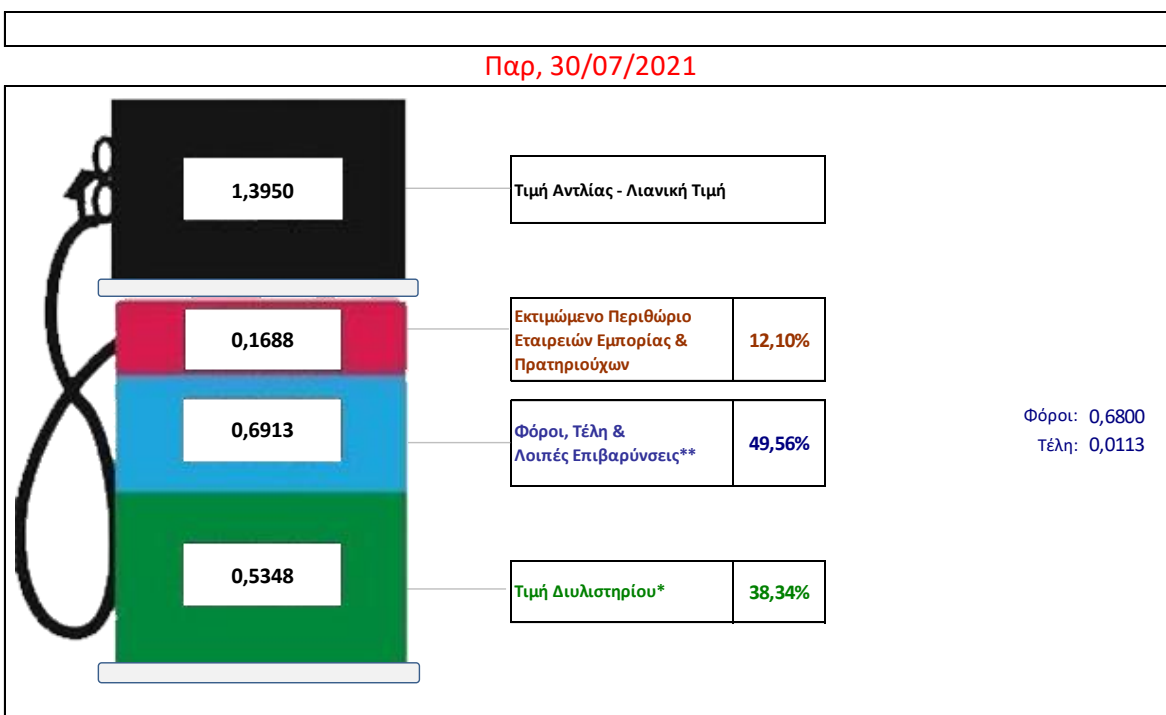
Η τιμή διυλιστηρίου του πετρελαίου κίνησης για την Πέμπτη 29/07/2021 διαμορφώθηκε στα 0,5174 € ανά λίτρο. Σε σχέση με την τιμή διυλιστηρίου της προηγούμενης εβδομάδας (22/07/2021) σημειώθηκε αύξηση κατά 0,0174 € ανά λίτρο (1,74 λεπτά).

Οι φόροι, τα τέλη και οι λοιπές επιβαρύνσεις αντιστοιχούν σε 0,6913€ ανά λίτρο.

Η μέση τιμή λιανικής του πετρελαίου κίνησης για την Παρασκευή 30/07/2021 διαμορφώθηκε στα 1,3950 € ανά λίτρο. Σε σχέση με την τιμή της προηγούμενης εβδομάδας (23/07/2021) σημειώθηκε αύξηση κατά 0,001€ ανά λίτρο (0,1 λεπτό).

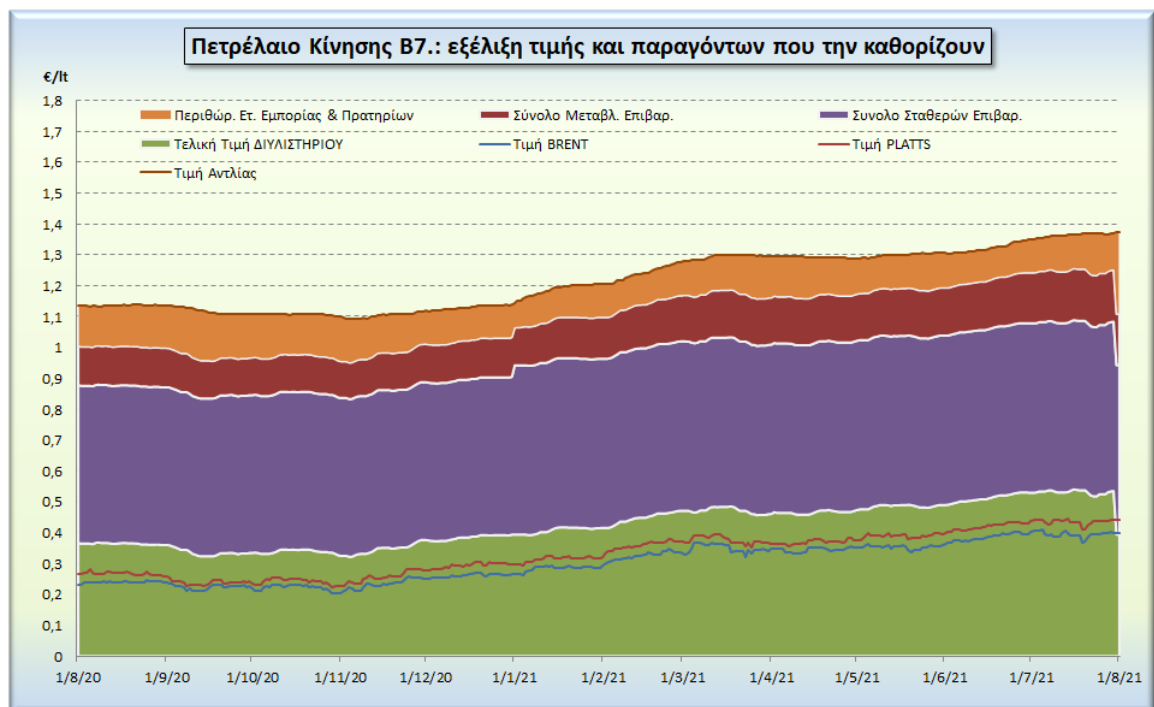
Το εκτιμώμενο περιθώριο των πρατηριούχων και των εταιρειών εμπορίας υπολογίζεται κατά μέσο όρο στα 0,1688€ ανά λίτρο (16,88 λεπτά).

Η τελική τιμή λιανικής διαμορφώνεται από την τιμή διυλιστηρίου κατά 38,34%, από τους φόρους σταθερούς και μεταβλητούς) κατά 49,56%, και από τα εκτιμώμενα περιθώρια των εταιρειών εμπορίας, των μεταφορέων υγρών καυσίμων και των πρατηρίων κατά 12,10 % (βλ. παρακάτω πίνακα).



* Τιμή διυλιστηρίου	0,5348
-Τιμή διυλιστηρίου προηγούμενης ημέρας (Μέση Σταθμική Τιμή εκ των δύο εταιρειών διύλισης)	
-Στην τιμή διυλιστηρίου περιλαμβάνονται οι ειδικές υπηρεσίες (φορτωτικά)	
** Τέλη	0,0113
-Ανταποδοτικό τέλος ΡΑΕ: 0,20 € ανά χίλια λίτρα. (Απόφαση 147/2015 - ΦΕΚ 888/Β/19-05-2015)	0,0002
-Εισφορά «Ειδικού Λογαριασμού Πετρελαιοειδών»: 1,2% επί της τιμής διυλιστηρίου. (Ν. 3335/2005 - ΦΕΚ 95/Α/20-4-2005)	0,0064
-Ειδικό τέλος Δικαιωμάτων Εκτέλεσης Τελωνειακών Εργασιών (ΔΕΤΕ): 0,5% της αξίας του αθροίσματος της τιμής εκ διυλιστηρίου και του ΕΦΚ. (Ν. 2093/92 - ΦΕΚ 181/Α/25-11-92)	0,0047
** Φόροι	0,6800
-Ειδικός Φόρος Κατανάλωσης (ΕΦΚ): για το πετρέλαιο κίνησης - 410 € ανά κυβικό μέτρο ή 0,41 € ανά λίτρο. (Ν. 4389/2016 - ΦΕΚ Α' 94)	0,4100
-Φόρος Προστιθέμενης Αξίας (ΦΠΑ): 24% επί του συνόλου της τιμής διυλιστηρίου των μικτών ονομαστικών περιθωρίων κέρδους και των παραπάνω φορολογικών επιβαρύνσεων. (Ν. 2859/2000 όπως τροποποιήθηκε και ισχύει με το Ν. 4389/2016 (ΦΕΚ Α' 94)	0,2700

εξέλιξη των διεθνών τιμών Brent, Platts (HCIF/MED), των τιμών διυλιστηρίου και των τιμών λιανικής για το πετρέλαιο κίνησης, καθώς και των αντίστοιχων ενδεικτικών περιθωρίων εμπορίας για το διάστημα των τελευταίων 12 μηνών παρουσιάζονται στο ακόλουθο διάγραμμα:



3. β. Χονδρική Τιμή Πώλησης

Αναλυτικά, οι μέσες κατώτατες και ανώτατες τιμές χονδρικής, καθώς και η διάμεσος τιμή ανά νομό παρουσιάζονται στον επόμενο πίνακα:

Τιμές Χονδρικής Πώλησης Πετρελαίου Κίνησης ανά Νομό

Παρασκευή, 30 ΙΟΥΛΙΟΥ 2021

ΝΟΜΟΣ	ΜΕΣΗ ΚΑΤΩΤΑΤΗ ΜΕ ΦΠΑ	ΜΕΣΗ ΑΝΩΤΑΤΗ ΜΕ ΦΠΑ	ΔΙΑΜΕΣΟΣ ΤΙΜΗ
ΝΟΜΟΣ ΑΙΤΩΛΙΑΣ ΚΑΙ ΑΚΑΡΝΑΝΙΑΣ	1,242	1,332	1,287
ΝΟΜΟΣ ΑΡΓΟΛΙΔΟΣ	1,257	1,356	1,306
ΝΟΜΟΣ ΑΡΚΑΔΙΑΣ	1,239	1,301	1,270
ΝΟΜΟΣ ΑΡΤΗΣ	1,245	1,334	1,290
ΝΟΜΟΣ ΑΤΤΙΚΗΣ	1,222	1,428	1,325
ΝΟΜΟΣ ΑΧΑΪΑΣ	1,232	1,348	1,290
ΝΟΜΟΣ ΒΟΙΩΤΙΑΣ	1,238	1,354	1,296
ΝΟΜΟΣ ΓΡΕΒΕΝΩΝ	1,261	1,283	1,272
ΝΟΜΟΣ ΔΡΑΜΑΣ	1,246	1,313	1,279
ΝΟΜΟΣ ΔΩΔΕΚΑΝΗΣΟΥ	1,286	1,435	1,360
ΝΟΜΟΣ ΕΒΡΟΥ	1,254	1,352	1,303
ΝΟΜΟΣ ΕΥΒΟΙΑΣ	1,238	1,347	1,293
ΝΟΜΟΣ ΕΥΡΥΤΑΝΙΑΣ	1,294	1,318	1,306
ΝΟΜΟΣ ΖΑΚΥΝΘΟΥ	1,234	1,297	1,266
ΝΟΜΟΣ ΗΛΕΙΑΣ	1,245	1,362	1,304
ΝΟΜΟΣ ΗΜΑΘΙΑΣ	1,234	1,300	1,267
ΝΟΜΟΣ ΗΡΑΚΛΕΙΟΥ	1,261	1,374	1,318
ΝΟΜΟΣ ΘΕΣΠΡΩΤΙΑΣ	1,248	1,290	1,269
ΝΟΜΟΣ ΘΕΣΣΑΛΟΝΙΚΗΣ	1,247	1,331	1,289
ΝΟΜΟΣ ΙΩΑΝΝΙΝΩΝ	1,231	1,313	1,272
ΝΟΜΟΣ ΚΑΒΑΛΑΣ	1,245	1,324	1,284
ΝΟΜΟΣ ΚΑΡΔΙΤΣΗΣ	1,247	1,332	1,289
ΝΟΜΟΣ ΚΑΣΤΟΡΙΑΣ	1,238	1,312	1,275
ΝΟΜΟΣ ΚΕΡΚΥΡΑΣ	1,265	1,332	1,299
ΝΟΜΟΣ ΚΕΦΑΛΛΗΝΙΑΣ	1,278	1,390	1,334
ΝΟΜΟΣ ΚΙΛΚΙΣ	1,239	1,264	1,251
ΝΟΜΟΣ ΚΟΖΑΝΗΣ	1,239	1,322	1,281
ΝΟΜΟΣ ΚΟΡΙΝΘΙΑΣ	1,249	1,367	1,308
ΝΟΜΟΣ ΚΥΚΛΑΔΩΝ	1,319	1,459	1,389
ΝΟΜΟΣ ΛΑΚΩΝΙΑΣ	1,257	1,365	1,311
ΝΟΜΟΣ ΛΑΡΙΣΗΣ	1,233	1,352	1,292
ΝΟΜΟΣ ΛΑΣΙΘΙΟΥ	1,289	1,351	1,320

ΝΟΜΟΣ ΛΕΣΒΟΥ	1,238	1,346	1,292
ΝΟΜΟΣ ΛΕΥΚΑΔΟΣ	1,243	1,286	1,265
ΝΟΜΟΣ ΜΑΓΝΗΣΙΑΣ	1,235	1,366	1,300
ΝΟΜΟΣ ΜΕΣΣΗΝΙΑΣ	1,248	1,373	1,310
ΝΟΜΟΣ ΞΑΝΘΗΣ	1,242	1,307	1,275
ΝΟΜΟΣ ΠΕΛΛΗΣ	1,238	1,316	1,277
ΝΟΜΟΣ ΠΙΕΡΙΑΣ	1,239	1,318	1,278
ΝΟΜΟΣ ΠΡΕΒΕΖΗΣ	1,251	1,322	1,286
ΝΟΜΟΣ ΡΕΘΥΜΝΗΣ	1,286	1,370	1,328
ΝΟΜΟΣ ΡΟΔΟΠΗΣ	1,246	1,339	1,292
ΝΟΜΟΣ ΣΑΜΟΥ	1,240	1,333	1,287
ΝΟΜΟΣ ΣΕΡΡΩΝ	1,250	1,317	1,283
ΝΟΜΟΣ ΤΡΙΚΑΛΩΝ	1,247	1,328	1,288
ΝΟΜΟΣ ΦΘΙΩΤΙΔΟΣ	1,242	1,340	1,291
ΝΟΜΟΣ ΦΛΩΡΙΝΗΣ	1,250	1,281	1,265
ΝΟΜΟΣ ΦΩΚΙΔΟΣ	1,251	1,311	1,281
ΝΟΜΟΣ ΧΑΛΚΙΔΙΚΗΣ	1,238	1,342	1,290
ΝΟΜΟΣ ΧΑΝΙΩΝ	1,265	1,379	1,322
ΝΟΜΟΣ ΧΙΟΥ	1,234	1,367	1,301
ΣΤΑΘΜΙΣΜΕΝΟΣ Μ.Ο.*	1,242	1,362	1,302

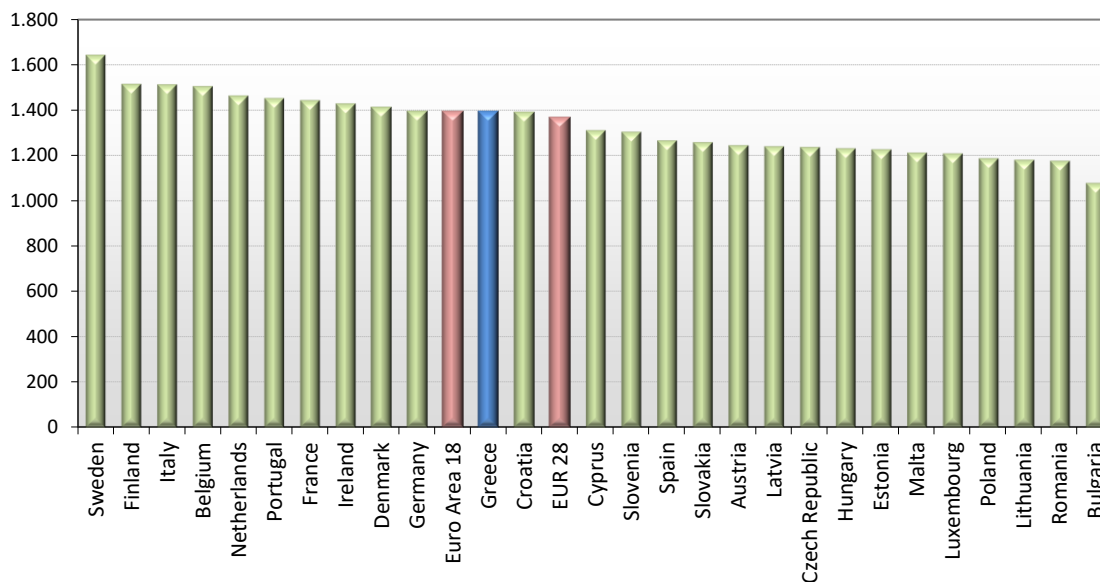
* Μέσοι όροι ελάχιστων και μέγιστων τιμών χονδρικής όπως υποβάλλονται από τις εταιρείες εμπορίας στο Παρατηρητήριο Τιμών βάσει της ΚΥΑ 978/24-10-2011.

Η στάθμιση γίνεται βάσει των όγκων πωλήσεων έτους 2019 ανά τύπο καυσίμου και ανά νομό.

3. γ. Συγκριτικά στοιχεία με Ε.Ε.

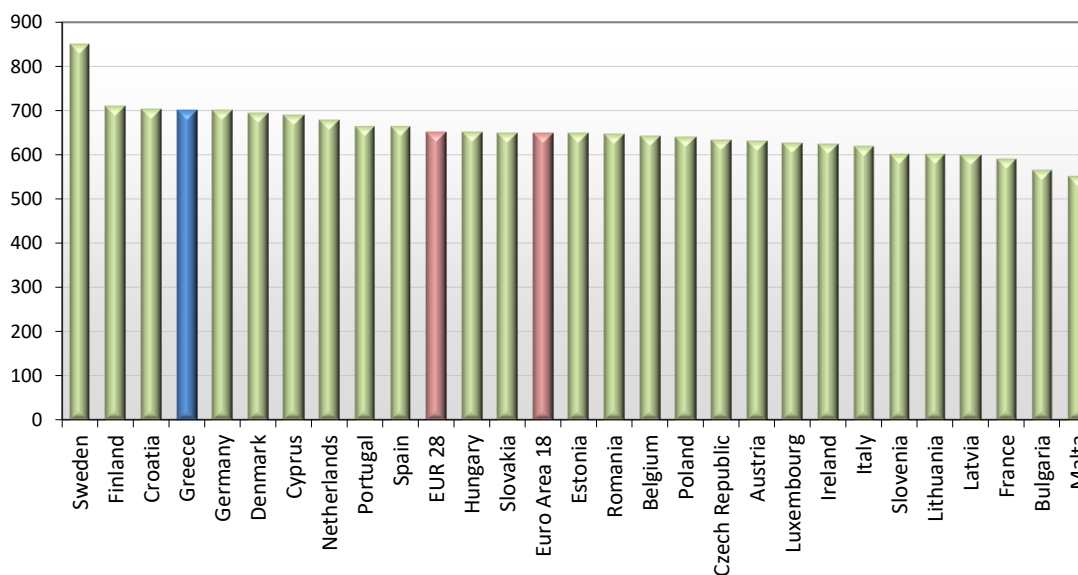
Οι λιανικές τιμές πετρελαίου κίνησης με φόρους και προ φόρων στις 27 χώρες της Ε.Ε. για τις 26/07/2021 (τελευταία επίσημα στοιχεία) παρουσιάζονται συγκριτικά κατά φθίνουσα σειρά στα παρακάτω διαγράμματα:

Automotive gas oil (weekly prices with taxes) - 26/07/2021



Πηγή: European Commission

Automotive gas oil (weekly prices without taxes) - 26/07/2021



Πηγή: European Commission

Αναλυτικά στοιχεία για τις τιμές καυσίμων και τους φόρους στις 27 χώρες της Ε.Ε. παρουσιάζονται στην ιστοσελίδα της Ευρωπαϊκής Επιτροπής: http://ec.europa.eu/energy/observatory/oil/bulletin_en.htm

*Οι συγκρίσεις των τιμών μεταξύ των διαφόρων χωρών θα πρέπει να γίνονται με ιδιαίτερη προσοχή εξαιτίας των διαφορών στην ποιότητα των προϊόντων, στις πρακτικές μάρκετινγκ, στις δομές της αγοράς και στις καταναλωτικές συνήθειες που επικρατούν σε κάθε χώρα.

ΑΚΡΙΒΕΣ ΑΝΤΙΓΡΑΦΟ
Ο προϊστάμενος της Διεύθυνσης Οργάνωσης,
Διοικητικής & Τεχνικής Υποστήριξης

Κ.Α.Α.
ΜΠΕΡΔΟΥΣΗ ΕΛΕΝΗ

Ο ΠΡΟΪΣΤΑΜΕΝΟΣ ΔΙΕΥΘΥΝΣΗΣ

ΠΕΡΙΣΤΕΡΗΣ ΣΠΥΡΙΔΩΝ