



ΕΛΛΗΝΙΚΗ ΔΗΜΟΚΡΑΤΙΑ
ΥΠΟΥΡΓΕΙΟ
ΑΝΑΠΤΥΞΗΣ ΚΑΙ ΕΠΕΝΔΥΣΕΩΝ

Αθήνα, 06-07-2023

**Διυηρεσιακή Μονάδα Ελέγχου Αγοράς
Διεύθυνση Διαχείρισης Δεδομένων Στατιστικής
Επεξεργασίας & Εποπτείας Ηλεκτρονικού
Εμπορίου
Τμήμα Διαχείρισης Πληροφοριών & Εποπτείας
Ηλεκτρονικού Εμπορίου**

Αριθ. Πρωτ. : 61271 - 06-07-2023

Ταχ. Δ/νση : Πλ. Κάνιγγος, Αθήνα
Ταχ. Κώδικας : 106 77
Πληροφορίες : Νικολοπούλου Μαρία
Τηλέφωνο : 213 1514 284
Fax : 210 3815 317
Email : fuelprices@mindev.gov.gr
Ιστοσελίδα : www.mindev.gov.gr

ΠΡΟΣ : ΑΝΑΡΤΗΤΕΟ ΣΤΟ FUELPRICES

ΕΒΔΟΜΑΔΙΑΙΟ ΔΕΛΤΙΟ ΕΠΙΣΚΟΠΗΣΗΣ ΤΙΜΩΝ ΚΑΥΣΙΜΩΝ

Παρασκευή, 30 Ιουνίου 2023

1. Τιμές Παρατηρητηρίου Υγρών Καυσίμων

Οι λιανικές τιμές των υγρών καυσίμων (αμόλυβδη 95 οκτ., σούπερ αμόλυβδη 100 οκτ., σούπερ LRP, πετρέλαιο κίνησης, πετρέλαιο θέρμανσης και υγραέριο κίνησης) αναρτώνται αναλυτικά στην ιστοσελίδα του Παρατηρητηρίου Τιμών Υγρών Καυσίμων του Υπουργείου Ανάπτυξης και Επενδύσεων www.fuelprices.gr, όπου παρουσιάζονται καθημερινά οι μέσες τιμές σε όλους τους Νομούς της χώρας.

Μέσες τιμές λιανικής πώλησης καυσίμων για όλη την Ελλάδα, για την
Παρασκευή, 30 Ιουνίου 2023
(τιμές σε €/λτ, συμπ. ΦΠΑ)

Προϊόν	Αρ. Παρατηριών	Μέση Τιμή
Αμόλυβδη 95 οκτ.	4.163	1,864
Αμόλυβδη 100 οκτ.	2.641	2,049
Diesel Κίνησης	4.567	1,580
Υγραέριο κίνησης (Autogas)	1.116	0,796

* Η μέση τιμή πανελλαδικά υπολογίζεται από τον σταθμισμένο μέσο όρο με βάση τους όγκους πωλήσεων έτους 2019 ανά τύπο καυσίμου ανά νομό.

** Δεν καταγράφεται κατανάλωση στο πετρέλαιο θέρμανσης για τη χρονική περίοδο 30/4 έως 15/10 κάθε έτους. .
Μέσες τιμές λιανικής πώλησης καυσίμων ανά νομό

Παρασκευή, 30 Ιουνίου 2023

(τιμές σε €/λτ, συμπ. ΦΠΑ)

ΝΟΜΟΣ	Αμόλυβδη 95 οκτ.	Αμόλυβδη 100 οκτ.	Diesel Κίνησης	Υγραέριο κίνησης (Autogas)
ΝΟΜΟΣ ΑΤΤΙΚΗΣ	1,824	2,027	1,548	0,718
ΝΟΜΟΣ ΑΙΤΩΛΙΑΣ ΚΑΙ ΑΚΑΡΝΑΝΙΑΣ	1,910	2,115	1,615	0,907
ΝΟΜΟΣ ΑΡΓΟΛΙΔΟΣ	1,873	2,059	1,579	0,797
ΝΟΜΟΣ ΑΡΚΑΔΙΑΣ	1,891	2,099	1,594	0,852

ΝΟΜΟΣ ΑΡΤΗΣ	1,886	2,069	1,585	0,849
ΝΟΜΟΣ ΑΧΑΪΙΑΣ	1,874	2,074	1,589	0,874
ΝΟΜΟΣ ΒΟΙΩΤΙΑΣ	1,864	2,065	1,577	0,860
ΝΟΜΟΣ ΓΡΕΒΕΝΩΝ	1,907	2,109	1,605	0,881
ΝΟΜΟΣ ΔΡΑΜΑΣ	1,856	2,061	1,558	0,779
ΝΟΜΟΣ ΔΩΔΕΚΑΝΗΣΟΥ	2,020	2,161	1,704	1,036
ΝΟΜΟΣ ΕΒΡΟΥ	1,881	2,060	1,581	0,889
ΝΟΜΟΣ ΕΥΒΟΙΑΣ	1,890	2,073	1,595	0,825
ΝΟΜΟΣ ΕΥΡΥΤΑΝΙΑΣ	1,944	2,147	1,649	0,853
ΝΟΜΟΣ ΖΑΚΥΝΘΟΥ	1,907	2,061	1,604	0,924
ΝΟΜΟΣ ΗΛΕΙΑΣ	1,881	2,052	1,577	0,763
ΝΟΜΟΣ ΗΜΑΘΙΑΣ	1,842	2,045	1,553	0,761
ΝΟΜΟΣ ΗΡΑΚΛΕΙΟΥ	1,917	2,064	1,621	0,932
ΝΟΜΟΣ ΘΕΣΠΡΩΤΙΑΣ	1,870	2,089	1,592	0,834
ΝΟΜΟΣ ΘΕΣΣΑΛΟΝΙΚΗΣ	1,819	2,017	1,547	0,752
ΝΟΜΟΣ ΙΩΑΝΝΙΝΩΝ	1,855	2,089	1,570	0,802
ΝΟΜΟΣ ΚΑΒΑΛΑΣ	1,883	2,065	1,584	0,818
ΝΟΜΟΣ ΚΑΡΔΙΤΣΗΣ	1,884	2,091	1,580	0,845
ΝΟΜΟΣ ΚΑΣΤΟΡΙΑΣ	1,883	2,065	1,595	0,822
ΝΟΜΟΣ ΚΕΡΚΥΡΑΣ	1,921	2,075	1,622	0,960
ΝΟΜΟΣ ΚΕΦΑΛΛΗΝΙΑΣ	1,953	2,138	1,670	0,960
ΝΟΜΟΣ ΚΙΛΚΙΣ	1,872	2,072	1,582	0,820
ΝΟΜΟΣ ΚΟΖΑΝΗΣ	1,860	2,032	1,580	0,761
ΝΟΜΟΣ ΚΟΡΙΝΘΙΑΣ	1,865	2,050	1,584	0,802
ΝΟΜΟΣ ΚΥΚΛΑΔΩΝ	2,125	2,279	1,803	1,077
ΝΟΜΟΣ ΛΑΚΩΝΙΑΣ	1,898	2,104	1,607	0,830
ΝΟΜΟΣ ΛΑΡΙΣΗΣ	1,863	2,048	1,574	0,787
ΝΟΜΟΣ ΛΑΣΙΘΙΟΥ	1,916	2,077	1,618	0,973
ΝΟΜΟΣ ΛΕΣΒΟΥ	1,934	2,085	1,624	1,003
ΝΟΜΟΣ ΛΕΥΚΑΔΟΣ	1,954	2,132	1,632	0,883
ΝΟΜΟΣ ΜΑΓΝΗΣΙΑΣ	1,896	2,062	1,598	0,830
ΝΟΜΟΣ ΜΕΣΣΗΝΙΑΣ	1,888	2,081	1,589	0,811
ΝΟΜΟΣ ΞΑΝΘΗΣ	1,861	2,071	1,578	0,832
ΝΟΜΟΣ ΠΕΛΛΗΣ	1,851	2,000	1,560	0,811
ΝΟΜΟΣ ΠΙΕΡΙΑΣ	1,843	2,029	1,552	0,805
ΝΟΜΟΣ ΠΡΕΒΕΖΗΣ	1,867	2,049	1,579	0,774
ΝΟΜΟΣ ΡΕΘΥΜΝΗΣ	1,922	2,070	1,629	0,978
ΝΟΜΟΣ ΡΟΔΟΠΗΣ	1,878	2,085	1,580	0,853
ΝΟΜΟΣ ΣΑΜΟΥ	1,903	2,068	1,646	1,037
ΝΟΜΟΣ ΣΕΡΡΩΝ	1,860	2,036	1,554	0,813
ΝΟΜΟΣ ΤΡΙΚΑΛΩΝ	1,862	2,039	1,573	0,794
ΝΟΜΟΣ ΦΘΙΩΤΙΔΟΣ	1,890	2,110	1,607	0,860
ΝΟΜΟΣ ΦΛΩΡΙΝΗΣ	1,851	2,033	1,580	0,821
ΝΟΜΟΣ ΦΩΚΙΔΟΣ	1,923	2,116	1,647	0,861
ΝΟΜΟΣ ΧΑΛΚΙΔΙΚΗΣ	1,899	2,106	1,602	0,841
ΝΟΜΟΣ ΧΑΝΙΩΝ	1,900	2,079	1,610	1,006
ΝΟΜΟΣ ΧΙΟΥ	1,854	2,061	1,557	1,175
ΠΑΝΕΛΛΗΝΙΟΣ ΣΤΑΘΜΙΣΜΕΝΟΣ Μ.Ο.	1,864	2,049	1,580	0,796

2. Απλή Αμόλυβδη Βενζίνη 95 οκτανίων¹

2. α. Διαμόρφωση τιμής

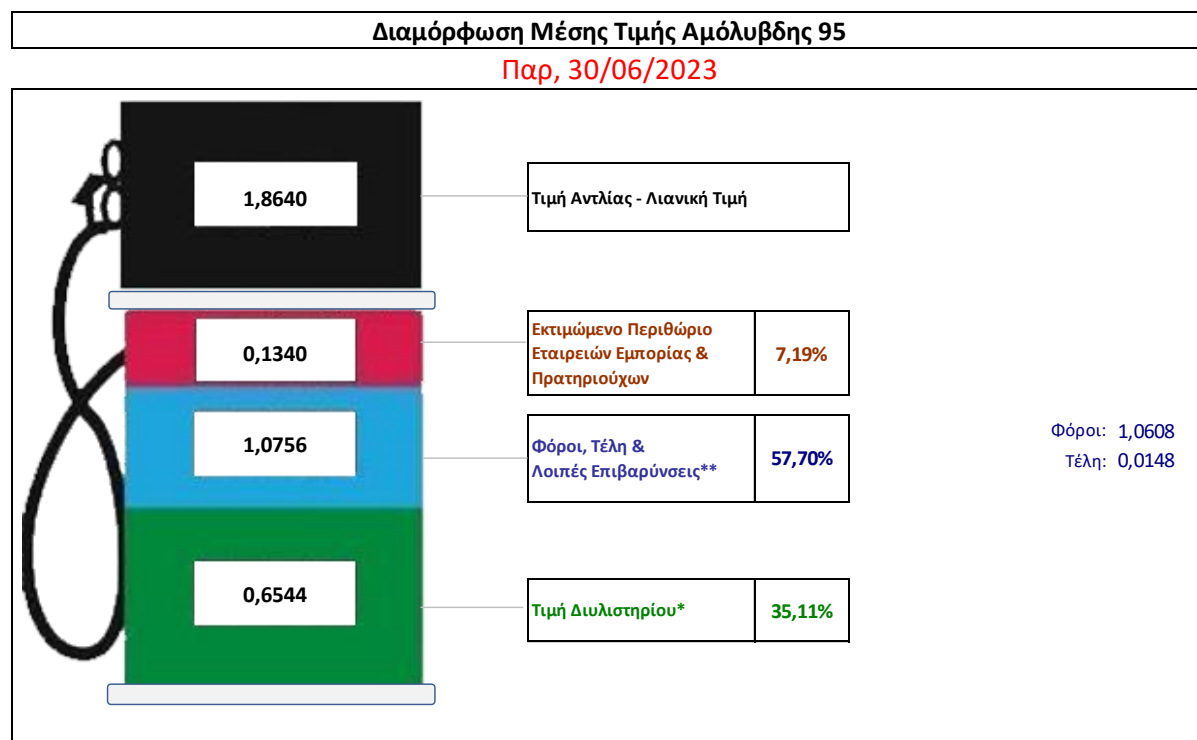
Η τιμή διυλιστηρίου της απλής αμόλυβδης βενζίνης 95 οκτανίων για την Πέμπτη 29/06/2023 διαμορφώθηκε στα 0,6544€ ανά λίτρο. Σε σχέση με την τιμή διυλιστηρίου της προηγούμενης εβδομάδας 22/06/2023 σημειώθηκε μείωση κατά 0,0235 ευρώ ανά λίτρο (2,35 λεπτά).

Οι φόροι, τα τέλη και οι λοιπές επιβαρύνσεις αντιστοιχούν σε 1,0756€ ανά λίτρο.

Η μέση τιμή λιανικής της απλής αμόλυβδης βενζίνης 95 οκτανίων για την Παρασκευή 30/06/2023 διαμορφώθηκε στα 1,8640 ανά λίτρο. Σε σχέση με την τιμή της προηγούμενης εβδομάδας 23/06/2023 σημειώθηκε μείωση κατά 0,013ευρώ ανά λίτρο (1,3 λεπτά).

Το εκτιμώμενο περιθώριο των πρατηριούχων και των εταιρειών εμπορίας υπολογίζεται κατά μέσο όρο στα 0,1340 ανά λίτρο (13,40 λεπτά).

Η τελική τιμή λιανικής διαμορφώνεται από την τιμή διυλιστηρίου κατά 35,11%, από τους φόρους (σταθερούς και μεταβλητούς) κατά 57,70%, και από τα εκτιμώμενα περιθώρια των εταιρειών εμπορίας, των μεταφορέων υγρών καυσίμων και των πρατηρίων κατά 7,19% (βλ. παρακάτω πίνακα).



* Τιμή διυλιστηρίου	0,6544
-Τιμή διυλιστηρίου προηγούμενης ημέρας (Μέση Σταθμική Τιμή εκ των δύο εταιρειών διύλισης)	
-Στην τιμή διυλιστηρίου περιλαμβάνονται οι ειδικές υπηρεσίες (φορτωτικά)	
** Τέλη	0,0148
-Ανταποδοτικό τέλος ΡΑΕ: 0,20 € ανά χίλια λίτρα. (Απόφαση 147/2015 - ΦΕΚ 888/Β/19-05-2015)	0,0002
-Εισφορά «Ειδικού Λογαριασμού Πετρελαιοειδών»: 1,2% επί της τιμής διυλιστηρίου. (Ν. 3335/2005 - ΦΕΚ 95/Α/20-4-2005)	0,0079
-Ειδικό τέλος Δικαιωμάτων Εκτέλεσης Τελωνειακών Εργασιών (ΔΕΤΕ): 0,5% της αξίας του αθροίσματος της τιμής εκ διυλιστηρίου και του ΕΦΚ. (Ν. 2093/92 - ΦΕΚ 181/Α/25-11-92)	0,0068
** Φόροι	1,0608
-Ειδικός Φόρος Κατανάλωσης (ΕΦΚ): για την απλή αμόλυβδη βενζίνη - 700 € ανά κυβικό μέτρο ή 0.7 € ανά λίτρο. (Ν. 4389/2016 - ΦΕΚ Α' 94)	0,7000
-Φόρος Προστιθέμενης Αξίας (ΦΠΑ): 24% επί του συνόλου της τιμής διυλιστηρίου των μικτών ονομαστικών περιθωρίων κέρδους και των παραπάνω φορολογικών επιβαρύνσεων. (Ν. 2859/2000 όπως τροποποιήθηκε και ισχύει με το Ν. 4389/2016 (ΦΕΚ Α' 94)	0,3608

¹ Σημειώνεται ότι σύμφωνα με το αρ. 29, του Ν. 4546/2018 (ΦΕΚ Α' 101), από 1/1/2019 η βενζίνη που καταναλώνεται εγχώρια για χρήση στις μεταφορές αναμειγνύεται υποχρεωτικά είτε με αυτούσια βιοαιθανόλη είτε με βιοαιθέρες που παράγονται από αλκοόλες βιολογικής προέλευσης. Η συμμετοχή της αυτούσιας βιοαιθανόλης και της αλκοόλης βιολογικής προέλευσης που χρησιμοποιείται για την παραγωγή βιοαιθέρων επί του ενεργειακού περιεχομένου του τελικού μείγματος βενζίνης ορίζεται σε ποσοστό 1% για το έτος 2019 και 3,3% για τα έτη από το 2020 και μετά.

2. β. Χονδρική Τιμή Πώλησης

Αναλυτικά, οι μέσες κατώτατες και ανώτατες τιμές χονδρικής, καθώς και η διάμεσος τιμή ανά νομό παρουσιάζονται στον επόμενο πίνακα:

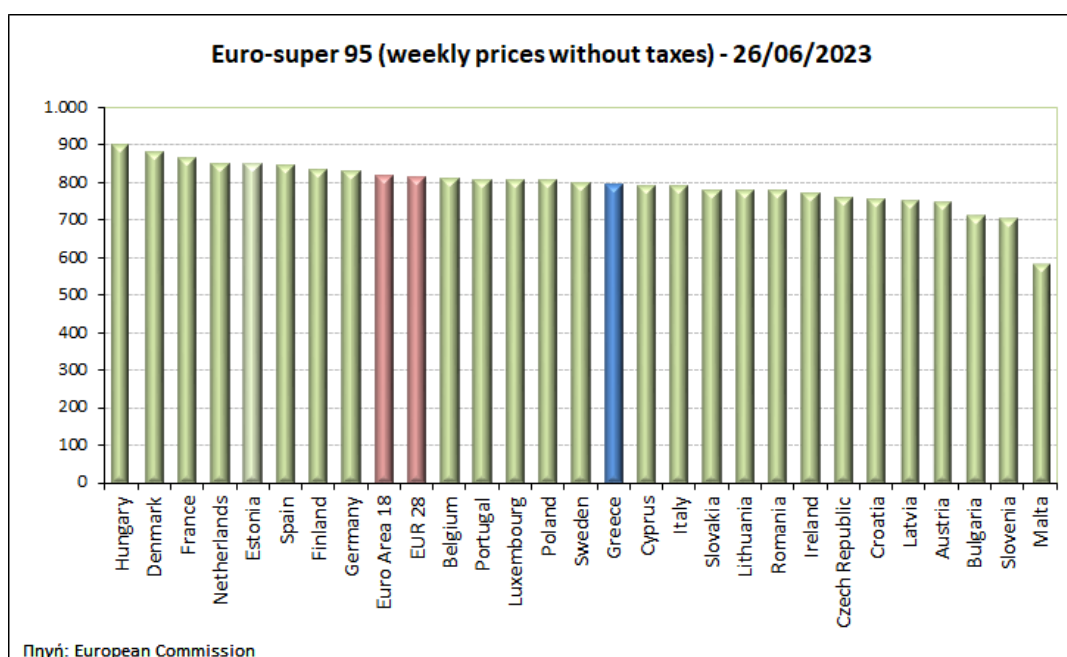
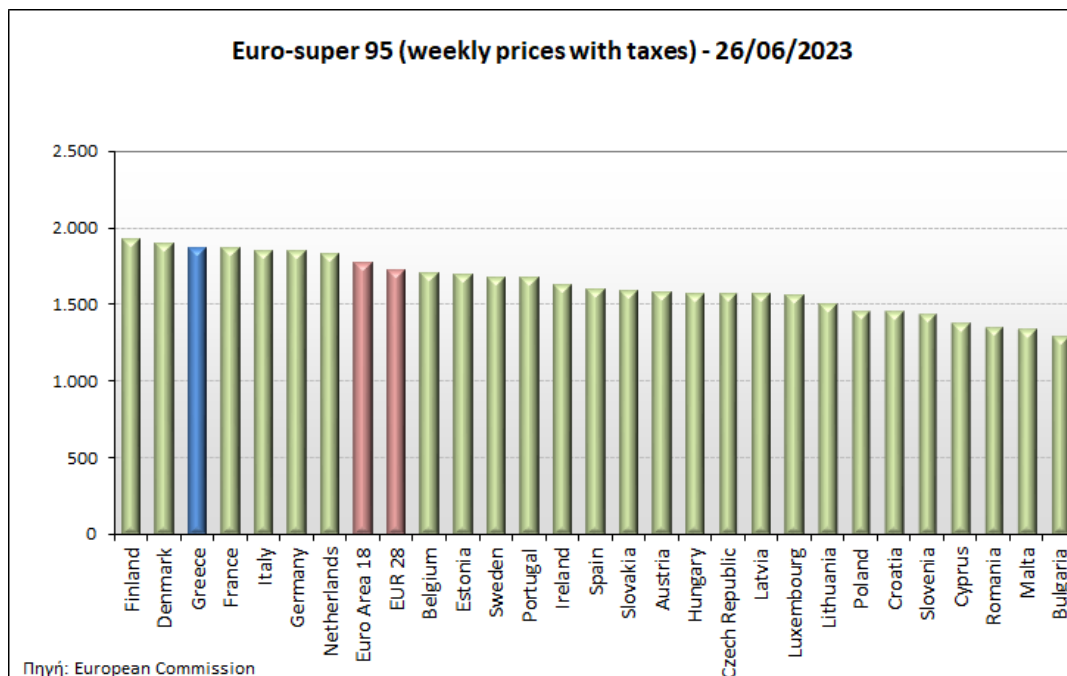
Τιμές Χονδρικής Πώλησης Απλής Αμόλυβδης Βενζίνης ανά Νομό**Παρασκευή, 30 Ιουνίου 2023**

ΝΟΜΟΣ	ΜΕΣΗ ΚΑΤΩΤΑΤΗ ΜΕ ΦΠΑ	ΜΕΣΗ ΑΝΩΤΑΤΗ ΜΕ ΦΠΑ	ΔΙΑΜΕΣΟΣ ΤΙΜΗ
ΝΟΜΟΣ ΑΙΤΩΛΙΑΣ ΚΑΙ ΑΚΑΡΝΑΝΙΑΣ	1,728	1,778	1,753
ΝΟΜΟΣ ΑΡΓΟΛΙΔΟΣ	1,740	1,782	1,761
ΝΟΜΟΣ ΑΡΚΑΔΙΑΣ	1,733	1,766	1,749
ΝΟΜΟΣ ΑΡΤΗΣ	1,734	1,766	1,750
ΝΟΜΟΣ ΑΤΤΙΚΗΣ	1,752	1,790	1,771
ΝΟΜΟΣ ΑΧΑΪΑΣ	1,731	1,749	1,740
ΝΟΜΟΣ ΒΟΙΩΤΙΑΣ	1,722	1,802	1,762
ΝΟΜΟΣ ΓΡΕΒΕΝΩΝ	1,737	1,764	1,750
ΝΟΜΟΣ ΔΡΑΜΑΣ	1,727	1,747	1,737
ΝΟΜΟΣ ΔΩΔΕΚΑΝΗΣΟΥ	1,778	1,872	1,825
ΝΟΜΟΣ ΕΒΡΟΥ	1,734	1,779	1,757
ΝΟΜΟΣ ΕΥΒΟΙΑΣ	1,725	1,809	1,767
ΝΟΜΟΣ ΕΥΡΥΤΑΝΙΑΣ	1,766	1,758	1,762
ΝΟΜΟΣ ΖΑΚΥΝΘΟΥ	1,730	1,773	1,751
ΝΟΜΟΣ ΗΛΕΙΑΣ	1,705	1,852	1,778
ΝΟΜΟΣ ΗΜΑΘΙΑΣ	1,716	1,739	1,727
ΝΟΜΟΣ ΗΡΑΚΛΕΙΟΥ	1,756	1,808	1,782
ΝΟΜΟΣ ΘΕΣΠΡΩΤΙΑΣ	1,744	1,751	1,747
ΝΟΜΟΣ ΘΕΣΣΑΛΟΝΙΚΗΣ	1,743	1,771	1,757
ΝΟΜΟΣ ΙΩΑΝΝΙΝΩΝ	1,730	1,768	1,749
ΝΟΜΟΣ ΚΑΒΑΛΑΣ	1,736	1,766	1,751
ΝΟΜΟΣ ΚΑΡΔΙΤΣΗΣ	1,741	1,760	1,751
ΝΟΜΟΣ ΚΑΣΤΟΡΙΑΣ	1,711	1,742	1,727
ΝΟΜΟΣ ΚΕΡΚΥΡΑΣ	1,742	1,792	1,767
ΝΟΜΟΣ ΚΕΦΑΛΛΗΝΙΑΣ	1,767	1,790	1,779
ΝΟΜΟΣ ΚΙΛΚΙΣ	1,726	1,747	1,736
ΝΟΜΟΣ ΚΟΖΑΝΗΣ	1,727	1,755	1,741
ΝΟΜΟΣ ΚΟΡΙΝΘΙΑΣ	1,754	1,776	1,765
ΝΟΜΟΣ ΚΥΚΛΑΔΩΝ	1,808	1,920	1,864
ΝΟΜΟΣ ΛΑΚΩΝΙΑΣ	1,743	1,779	1,761
ΝΟΜΟΣ ΛΑΡΙΣΗΣ	1,727	1,764	1,746
ΝΟΜΟΣ ΛΑΣΙΘΙΟΥ	1,769	1,795	1,782
ΝΟΜΟΣ ΛΕΣΒΟΥ	1,689	1,750	1,720
ΝΟΜΟΣ ΛΕΥΚΑΔΟΣ	1,742	1,769	1,755
ΝΟΜΟΣ ΜΑΓΝΗΣΙΑΣ	1,719	1,824	1,772
ΝΟΜΟΣ ΜΕΣΣΗΝΙΑΣ	1,701	1,808	1,754
ΝΟΜΟΣ ΞΑΝΘΗΣ	1,727	1,750	1,738
ΝΟΜΟΣ ΠΕΛΛΗΣ	1,724	1,756	1,740
ΝΟΜΟΣ ΠΙΕΡΙΑΣ	1,721	1,770	1,745
ΝΟΜΟΣ ΠΡΕΒΕΖΗΣ	1,746	1,764	1,755
ΝΟΜΟΣ ΡΕΘΥΜΝΗΣ	1,788	1,801	1,794
ΝΟΜΟΣ ΡΟΔΟΠΗΣ	1,736	1,761	1,748
ΝΟΜΟΣ ΣΑΜΟΥ	1,691	1,762	1,727
ΝΟΜΟΣ ΣΕΡΡΩΝ	1,733	1,747	1,740
ΝΟΜΟΣ ΤΡΙΚΑΛΩΝ	1,741	1,757	1,749
ΝΟΜΟΣ ΦΘΙΩΤΙΔΟΣ	1,735	1,753	1,744
ΝΟΜΟΣ ΦΛΩΡΙΝΗΣ	1,743	1,751	1,747
ΝΟΜΟΣ ΦΩΚΙΔΟΣ	1,747	1,760	1,753
ΝΟΜΟΣ ΧΑΛΚΙΔΙΚΗΣ	1,724	1,753	1,739
ΝΟΜΟΣ ΧΑΝΙΩΝ	1,770	1,800	1,785
ΝΟΜΟΣ ΧΙΟΥ	1,687	1,729	1,708
ΣΤΑΘΜΙΣΜΕΝΟΣ Μ.Ο.*	1,743	1,786	1,765

* Μέσοι όροι ελάχιστων και μέγιστων τιμών χονδρικής όπως υποβάλλονται από τις εταιρείες εμπορίας στο Παρατηρητήριο Τιμών βάσει της ΚΥΑ 978/24-10-2011.
Η στάθμιση γίνεται βάσει των όγκων πωλήσεων έτους 2019 ανά τύπο καυσίμου και ανά νομό.

2. γ. Συγκριτικά στοιχεία με Ε.Ε

Οι λιανικές τιμές αμόλυβδης βενζίνης με φόρους και προ φόρων στις 27 χώρες της Ε.Ε. για τις 26/06/2023 (τελευταία επίσημα στοιχεία) παρουσιάζονται συγκριτικά κατά φθίνουσα σειρά στα παρακάτω διαγράμματα:



Αναλυτικά στοιχεία για τις τιμές καυσίμων και τους φόρους στις 27 χώρες της Ε.Ε. παρουσιάζονται στην ιστοσελίδα της Ευρωπαϊκής Επιτροπής: http://ec.europa.eu/energy/observatory/oil/bulletin_en.htm

*Οι συγκρίσεις των τιμών μεταξύ των διαφόρων χωρών θα πρέπει να γίνονται με ιδιαίτερη προσοχή εξαιτίας των διαφορών στην ποιότητα των προϊόντων, στις πρακτικές μάρκετινγκ, στις δομές της αγοράς και στις καταναλωτικές συνήθειες που επικρατούν σε κάθε χώρα.

3. Πετρέλαιο Κίνησης (Biodiesel)

3. α. Διαμόρφωση τιμής

Η τιμή διυλιστηρίου του πετρελαίου κίνησης για την Πέμπτη 29/06/2023 διαμορφώθηκε στα 0,6616€ ανά λίτρο. Σε σχέση με την τιμή διυλιστηρίου της προηγούμενης εβδομάδας (22/06/2023) σημειώθηκε μείωση κατά 0,0287€ ανά λίτρο (2,87 λεπτά).

Οι φόροι, τα τέλη και οι λοιπές επιβαρύνσεις αντιστοιχούν σε 0,7293€ ανά λίτρο.

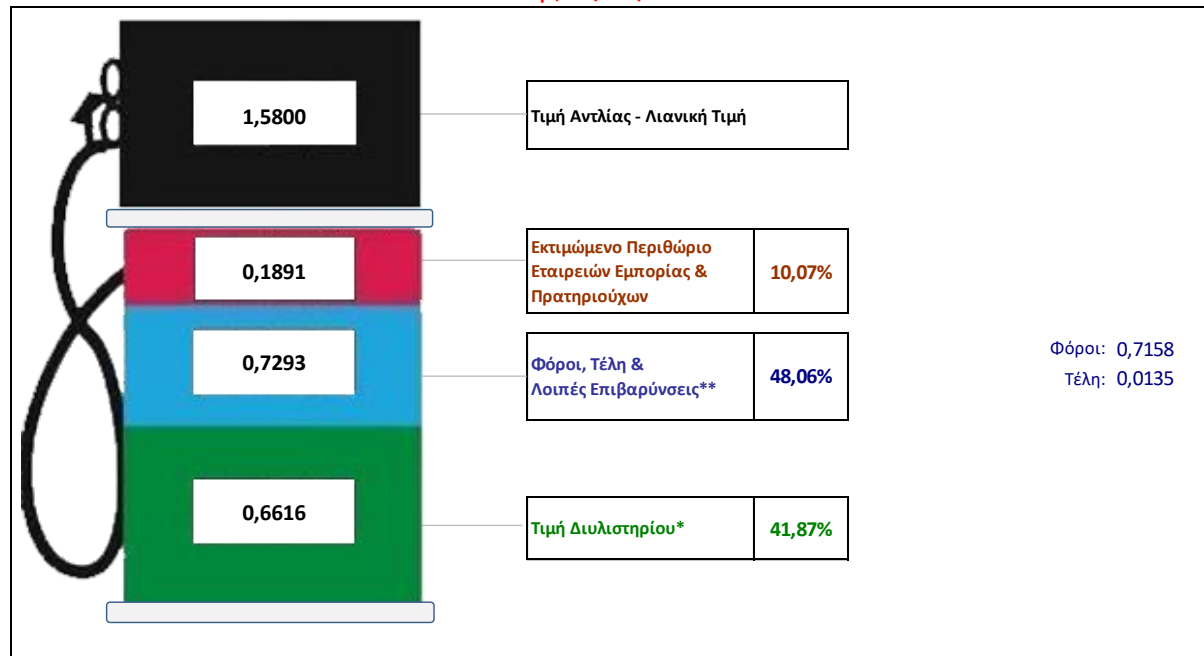
Η μέση τιμή λιανικής του πετρελαίου κίνησης για την Παρασκευή 30/06/2023 διαμορφώθηκε στα 1,5800€ ανά λίτρο. Σε σχέση με την τιμή της προηγούμενης εβδομάδας (23/06/2023) μείωση κατά 0,003€ ανά λίτρο (0,3 λεπτά).

Το εκτιμώμενο περιθώριο των πρατηριούχων και των εταιρειών εμπορίας υπολογίζεται κατά μέσο όρο στα 0,1891€ ανά λίτρο (18,91 λεπτά).

Η τελική τιμή λιανικής διαμορφώνεται από την τιμή διυλιστηρίου κατά 41,87 %, από τους φόρους σταθερούς και μεταβλητούς) κατά 48,06%, και από τα εκτιμώμενα περιθώρια των εταιρειών εμπορίας, των μεταφορέων υγρών καυσίμων και των πρατηρίων κατά 10,07% (βλ. παρακάτω πίνακα).

Διαμόρφωση Μέσης Τιμής DIESEL ΚΙΝΗΣΗΣ

Παρ,30/06/2023



* Τιμή διυλιστηρίου	0,6616
-Τιμή διυλιστηρίου προηγούμενης ημέρας (Μέση Σταθμική Τιμή εκ των δύο εταιρειών διύλισης)	
-Στην τιμή διυλιστηρίου περιλαμβάνονται οι ειδικές υπηρεσίες (φορτωτικά)	
** Τέλη	0,0135
-Ανταποδοτικό τέλος ΠΑΕ: 0,20 € ανά χίλια λίτρα. (Απόφαση 147/2015 - ΦΕΚ 888/Β/19-05-2015)	0,0002
-Εισφορά «Ειδικού Λογαριασμού Πετρελαιοειδών»: 1,2% επί της τιμής διυλιστηρίου. (Ν. 3335/2005 - ΦΕΚ 95/Α/20-4-2005)	0,0079
-Ειδικό τέλος Δικαιωμάτων Εκτέλεσης Τελωνειακών Εργασιών (ΔΕΤΕ): 0,5% της αξίας του αθροίσματος της τιμής εκ διυλιστηρίου και του ΕΦΚ. (Ν. 2093/92 - ΦΕΚ 181/Α/25-11-92)	0,0054
** Φόροι	0,7158
-Ειδικός Φόρος Κατανάλωσης (ΕΦΚ): για το πετρέλαιο κίνησης - 410 € ανά κυβικό μέτρο ή 0,41 € ανά λίτρο. (Ν. 4389/2016 - ΦΕΚ Α' 94)	0,4100
-Φόρος Προστιθέμενης Αξίας (ΦΠΑ): 24% επί του συνόλου της τιμής διυλιστηρίου των μικτών ονομαστικών περιθωρίων κέρδους και των παραπάνω φορολογικών επιβαρύνσεων. (Ν. 2859/2000 όπως τροποποιήθηκε και ισχύει με το Ν. 4389/2016 (ΦΕΚ Α' 94)	0,3058

3. β. Χονδρική Τιμή Πώλησης

Αναλυτικά, οι μέσες κατώτατες και ανώτατες τιμές χονδρικής, καθώς και η διάμεσος τιμή ανά νομό παρουσιάζονται στον επόμενο πίνακα:

Τιμές Χονδρικής Πώλησης Πετρελαίου Κίνησης ανά Νομό

Παρασκευή, 30 Ιουνίου 2023

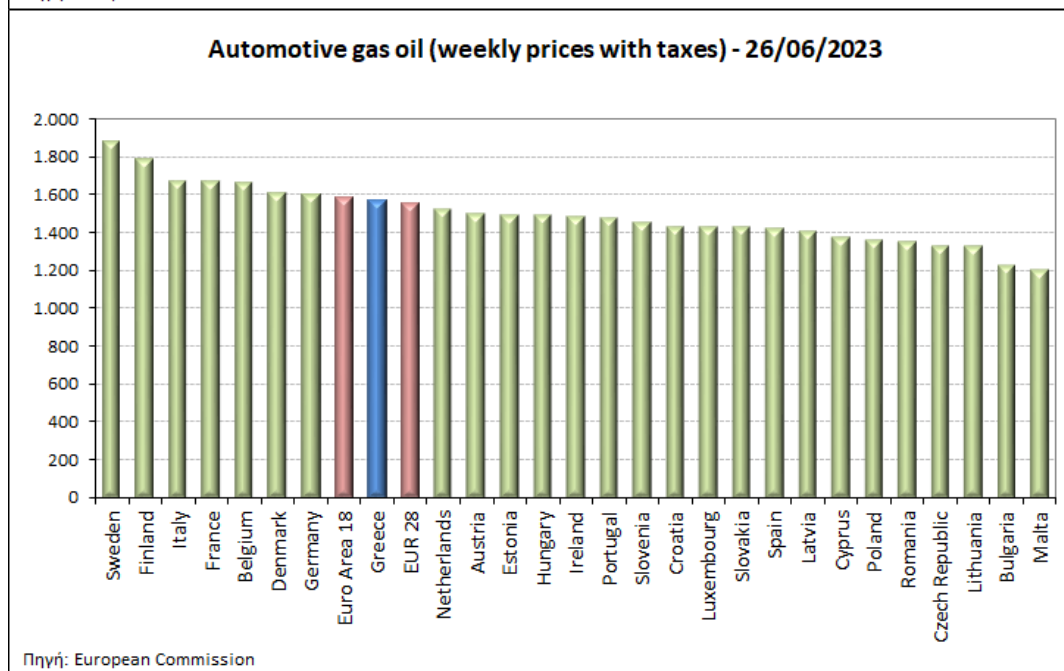
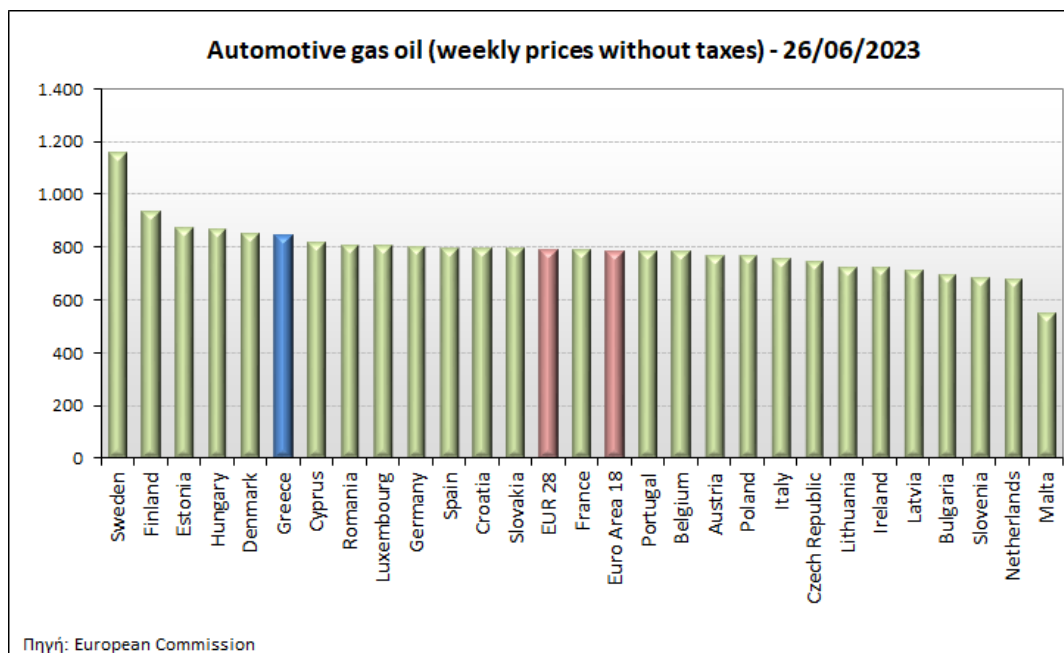
ΝΟΜΟΣ	ΜΕΣΗ ΚΑΤΩΤΑΤΗ ΜΕ ΦΠΑ	ΜΕΣΗ ΑΝΩΤΑΤΗ ΜΕ ΦΠΑ	ΔΙΑΜΕΣΟΣ ΤΙΜΗ
ΝΟΜΟΣ ΑΙΤΩΛΙΑΣ ΚΑΙ ΑΚΑΡΝΑΝΙΑΣ	1,400	1,454	1,427
ΝΟΜΟΣ ΑΡΓΟΛΙΔΟΣ	1,426	1,461	1,443
ΝΟΜΟΣ ΑΡΚΑΔΙΑΣ	1,407	1,435	1,421
ΝΟΜΟΣ ΑΡΤΗΣ	1,409	1,436	1,423
ΝΟΜΟΣ ΑΤΤΙΚΗΣ	1,409	1,443	1,426
ΝΟΜΟΣ ΑΧΑΪΑΣ	1,406	1,431	1,419
ΝΟΜΟΣ ΒΟΙΩΤΙΑΣ	1,402	1,470	1,436
ΝΟΜΟΣ ΓΡΕΒΕΝΩΝ	1,419	1,435	1,427
ΝΟΜΟΣ ΔΡΑΜΑΣ	1,408	1,425	1,417
ΝΟΜΟΣ ΔΩΔΕΚΑΝΗΣΟΥ	1,472	1,529	1,500
ΝΟΜΟΣ ΕΒΡΟΥ	1,414	1,453	1,434
ΝΟΜΟΣ ΕΥΒΟΙΑΣ	1,403	1,496	1,449
ΝΟΜΟΣ ΕΥΡΥΤΑΝΙΑΣ	1,447	1,442	1,444
ΝΟΜΟΣ ΖΑΚΥΝΘΟΥ	1,404	1,449	1,427
ΝΟΜΟΣ ΗΛΕΙΑΣ	1,394	1,496	1,445
ΝΟΜΟΣ ΗΜΑΘΙΑΣ	1,395	1,419	1,407
ΝΟΜΟΣ ΗΡΑΚΛΕΙΟΥ	1,439	1,479	1,459
ΝΟΜΟΣ ΘΕΣΠΡΩΤΙΑΣ	1,413	1,431	1,422
ΝΟΜΟΣ ΘΕΣΣΑΛΟΝΙΚΗΣ	1,417	1,445	1,431
ΝΟΜΟΣ ΙΩΑΝΝΙΝΩΝ	1,405	1,449	1,427
ΝΟΜΟΣ ΚΑΒΑΛΑΣ	1,419	1,441	1,430
ΝΟΜΟΣ ΚΑΡΔΙΤΣΗΣ	1,412	1,435	1,424
ΝΟΜΟΣ ΚΑΣΤΟΡΙΑΣ	1,394	1,459	1,427
ΝΟΜΟΣ ΚΕΡΚΥΡΑΣ	1,421	1,478	1,450
ΝΟΜΟΣ ΚΕΦΑΛΛΗΝΙΑΣ	1,446	1,475	1,461
ΝΟΜΟΣ ΚΙΛΚΙΣ	1,404	1,422	1,413
ΝΟΜΟΣ ΚΟΖΑΝΗΣ	1,403	1,430	1,417
ΝΟΜΟΣ ΚΟΡΙΝΘΙΑΣ	1,428	1,472	1,450
ΝΟΜΟΣ ΚΥΚΛΑΔΩΝ	1,488	1,575	1,531
ΝΟΜΟΣ ΛΑΚΩΝΙΑΣ	1,422	1,451	1,437
ΝΟΜΟΣ ΛΑΡΙΣΗΣ	1,408	1,435	1,422
ΝΟΜΟΣ ΛΑΣΙΘΙΟΥ	1,452	1,468	1,460
ΝΟΜΟΣ ΛΕΣΒΟΥ	1,387	1,428	1,407
ΝΟΜΟΣ ΛΕΥΚΑΔΟΣ	1,413	1,449	1,431
ΝΟΜΟΣ ΜΑΓΝΗΣΙΑΣ	1,402	1,507	1,454
ΝΟΜΟΣ ΜΕΣΣΗΝΙΑΣ	1,377	1,479	1,428
ΝΟΜΟΣ ΞΑΝΘΗΣ	1,403	1,431	1,417
ΝΟΜΟΣ ΠΕΛΛΗΣ	1,404	1,438	1,421
ΝΟΜΟΣ ΠΙΕΡΙΑΣ	1,400	1,442	1,421
ΝΟΜΟΣ ΠΡΕΒΕΖΗΣ	1,420	1,439	1,429
ΝΟΜΟΣ ΡΕΘΥΜΝΗΣ	1,459	1,477	1,468
ΝΟΜΟΣ ΡΟΔΟΠΗΣ	1,409	1,435	1,422
ΝΟΜΟΣ ΣΑΜΟΥ	1,386	1,436	1,411
ΝΟΜΟΣ ΣΕΡΡΩΝ	1,408	1,430	1,419
ΝΟΜΟΣ ΤΡΙΚΑΛΩΝ	1,417	1,428	1,422
ΝΟΜΟΣ ΦΘΙΩΤΙΔΟΣ	1,409	1,432	1,420
ΝΟΜΟΣ ΦΛΩΡΙΝΗΣ	1,418	1,426	1,422
ΝΟΜΟΣ ΦΩΚΙΔΟΣ	1,436	1,439	1,438
ΝΟΜΟΣ ΧΑΛΚΙΔΙΚΗΣ	1,405	1,439	1,422
ΝΟΜΟΣ ΧΑΝΙΩΝ	1,444	1,469	1,457
ΝΟΜΟΣ ΧΙΟΥ	1,384	1,413	1,399
ΣΤΑΘΜΙΣΜΕΝΟΣ Μ.Ο.*	1,413	1,451	1,432

* Μέσοι όροι ελάχιστων και μέγιστων τιμών χονδρικής όπως υποβάλλονται από τις εταιρείες εμπορίας στο Παρατηρητήριο Τιμών βάσει της ΚΥΑ 978/24-10-2011.

Η στάθμιση γίνεται βάσει των όγκων πωλήσεων έτους 2019 ανά τύπο καυσίμου και ανά νομό.

3. γ. Συγκριτικά στοιχεία με Ε.Ε.

Οι λιανικές τιμές πετρελαίου κίνησης με φόρους και προ φόρων στις 27 χώρες της Ε.Ε. για τις 26/06/2023 (τελευταία επίσημα στοιχεία) παρουσιάζονται συγκριτικά κατά φθίνουσα σειρά τα παρακάτω διαγράμματα:



Αναλυτικά στοιχεία για τις τιμές καυσίμων και τους φόρους στις 27 χώρες της Ε.Ε. παρουσιάζονται στην ιστοσελίδα της Ευρωπαϊκής Επιτροπής: http://ec.europa.eu/energy/observatory/oil/bulletin_en.htm

*Οι συγκρίσεις των τιμών μεταξύ των διαφόρων χωρών θα πρέπει να γίνονται με ιδιαίτερη προσοχή εξαιτίας των διαφορών στην ποιότητα των προϊόντων, στις πρακτικές μάρκετινγκ, στις δομές της αγοράς και στις καταναλωτικές συνήθειες που επικρατούν σε κάθε χώρα.

[ΘΕΣΗ ΑΚΡΙΒΟΥΣ ΑΝΤΙΓΡΑΦΟΥ]

Ο ΠΡΟΪΣΤΑΜΕΝΟΣ ΔΙΕΥΘΥΝΣΗΣ

ΠΕΡΙΣΤΕΡΗΣ ΣΠΥΡΙΔΩΝ