



ΕΛΛΗΝΙΚΗ ΔΗΜΟΚΡΑΤΙΑ
ΥΠΟΥΡΓΕΙΟ
ΑΝΑΠΤΥΞΗΣ ΚΑΙ ΕΠΕΝΔΥΣΕΩΝ

**Διυπηρεσιακή Μονάδα Ελέγχου Αγοράς
Διεύθυνση Διαχείρισης Δεδομένων Στατιστικής
Επεξεργασίας & Εποπτείας Ηλεκτρονικού
Εμπορίου
Τμήμα Διαχείρισης Πληροφοριών & Εποπτείας
Ηλεκτρονικού Εμπορίου**

Αθήνα, 07-05-2021

Αριθ. Πρωτ. : 51605 - 07-05-2021

Ταχ. Δ/νση : Πλ. Κάνιγγος, Αθήνα
Ταχ. Κώδικας : 106 77
Πληροφορίες : Νικολοπούλου Μαρία
Τηλέφωνο : 210 3893 284
Fax : 210 3815 317
Email : fuelprices@gge.gr
Ιστοσελίδα : www.mindev.gov.gr

ΠΡΟΣ : ΑΝΑΡΤΗΤΕΟ ΣΤΟ FUELPRICES

ΕΒΔΟΜΑΔΙΑΙΟ ΔΕΛΤΙΟ ΕΠΙΣΚΟΠΗΣΗΣ ΤΙΜΩΝ ΚΑΥΣΙΜΩΝ

Παρασκευή, 30 Απριλίου 2021

1. Τιμές Παρατηρητηρίου Υγρών Καυσίμων

Οι λιανικές τιμές των υγρών καυσίμων (αμόλυβδη 95 οκτ., σούπερ αμόλυβδη 100 οκτ., σούπερ LRP, πετρέλαιο κίνησης, πετρέλαιο θέρμανσης και υγραέριο κίνησης) αναρτώνται αναλυτικά στην ιστοσελίδα του Παρατηρητηρίου Τιμών Υγρών Καυσίμων του Υπουργείου Ανάπτυξης και Επενδύσεων www.fuelprices.gr, όπου παρουσιάζονται καθημερινά οι μέσες τιμές σε όλους τους Νομούς της χώρας.

Μέσες τιμές λιανικής πώλησης καυσίμων για όλη την Ελλάδα

Παρασκευή, 30 ΑΠΡΙΛΙΟΥ 2021

Προϊόν	Μέση Τιμή
Αμόλυβδη 95 οκτ.	1,600
Αμόλυβδη 100 οκτ.	1,774
Super	1,733
Diesel Κίνησης	1,317
Υγραέριο κίνησης (Autogas)	0,823
Diesel Θέρμανσης Κατ'οίκον	0,957

* Η μέση τιμή πανελλαδικά υπολογίζεται από τον σταθμισμένο μέσο όρο με βάση τους όγκους πωλήσεων έτους 2019 ανά τύπο καυσίμου ανά νομό.

** Δεν καταγράφεται κατανάλωση στο πετρέλαιο θέρμανσης για τη χρονική περίοδο 30/4 έως 15/10 κάθε έτους. .

Μέσες τιμές πώλησης ανα νομό , για την

Παρασκευή, 30 Απριλίου 2021

(τιμές σε €/λτ, συμπ. ΦΠΑ)

ΝΟΜΟΣ	Αμόλυβδη 95 οκτ.	Αμόλυβδη 100 οκτ.	Super	Diesel Κίνησης	Υγραέριο κίνησης (Autogas)	Diesel Θέρμανσης Κατ'οίκον
ΝΟΜΟΣ ΑΤΤΙΚΗΣ	1,572	1,761	1,809	1,289	0,777	0,940
ΝΟΜΟΣ ΑΙΤΩΛΙΑΣ ΚΑΙ ΑΚΑΡΝΑΝΙΑΣ	1,632	1,817	-	1,341	0,890	0,983
ΝΟΜΟΣ ΑΡΓΟΛΙΔΟΣ	1,597	1,768	1,678	1,310	0,858	0,969
ΝΟΜΟΣ ΑΡΚΑΔΙΑΣ	1,616	1,797	-	1,330	0,849	0,968
ΝΟΜΟΣ ΑΡΤΗΣ	1,607	1,790	-	1,317	0,852	0,973
ΝΟΜΟΣ ΑΧΑΪΑΣ	1,606	1,786	1,674	1,331	0,843	0,965
ΝΟΜΟΣ ΒΟΙΩΤΙΑΣ	1,602	1,782	-	1,311	0,832	0,956
ΝΟΜΟΣ ΓΡΕΒΕΝΩΝ	1,630	1,754	-	1,339	0,866	0,972
ΝΟΜΟΣ ΔΡΑΜΑΣ	1,572	1,800	-	1,286	0,812	0,922
ΝΟΜΟΣ ΔΩΔΕΚΑΝΗΣΟΥ	1,731	1,872	-	1,426	0,941	1,011
ΝΟΜΟΣ ΕΒΡΟΥ	1,600	1,781	-	1,314	0,844	0,955
ΝΟΜΟΣ ΕΥΒΟΙΑΣ	1,605	1,783	-	1,332	0,842	0,963
ΝΟΜΟΣ ΕΥΡΥΤΑΝΙΑΣ	1,678	1,834	-	1,383	0,865	1,007
ΝΟΜΟΣ ΖΑΚΥΝΘΟΥ	1,635	1,752	-	1,341	0,912	0,988
ΝΟΜΟΣ ΗΛΕΙΑΣ	1,603	1,768	1,895	1,311	0,813	0,960
ΝΟΜΟΣ ΗΜΑΘΙΑΣ	1,576	1,746	1,279	1,300	0,806	0,944
ΝΟΜΟΣ ΗΡΑΚΛΕΙΟΥ	1,651	1,792	-	1,365	0,913	0,959
ΝΟΜΟΣ ΘΕΣΠΡΩΤΙΑΣ	1,605	1,807	-	1,319	0,838	0,980
ΝΟΜΟΣ ΘΕΣΣΑΛΟΝΙΚΗΣ	1,563	1,745	-	1,287	0,805	0,940
ΝΟΜΟΣ ΙΩΑΝΝΙΝΩΝ	1,585	1,780	-	1,313	0,831	0,943
ΝΟΜΟΣ ΚΑΒΑΛΑΣ	1,602	1,779	-	1,319	0,858	0,962
ΝΟΜΟΣ ΚΑΡΔΙΤΣΗΣ	1,600	1,795	-	1,317	0,833	0,958
ΝΟΜΟΣ ΚΑΣΤΟΡΙΑΣ	1,626	1,769	-	1,348	0,826	0,973
ΝΟΜΟΣ ΚΕΡΚΥΡΑΣ	1,642	1,822	-	1,365	0,997	1,005
ΝΟΜΟΣ ΚΕΦΑΛΛΗΝΙΑΣ	1,672	1,844	-	1,378	0,940	1,005
ΝΟΜΟΣ ΚΙΛΚΙΣ	1,586	1,768	-	1,300	0,849	0,960
ΝΟΜΟΣ ΚΟΖΑΝΗΣ	1,588	1,741	-	1,313	0,827	0,946
ΝΟΜΟΣ ΚΟΡΙΝΘΙΑΣ	1,604	1,771	-	1,321	0,839	0,944
ΝΟΜΟΣ ΚΥΚΛΑΔΩΝ	1,823	1,968	1,495	1,509	0,950	1,079
ΝΟΜΟΣ ΛΑΚΩΝΙΑΣ	1,628	1,806	1,640	1,336	0,859	0,964
ΝΟΜΟΣ ΛΑΡΙΣΗΣ	1,596	1,773	1,629	1,310	0,821	0,956
ΝΟΜΟΣ ΛΑΣΙΘΙΟΥ	1,653	1,815	-	1,369	0,922	1,017
ΝΟΜΟΣ ΛΕΣΒΟΥ	1,692	1,876	-	1,403	0,915	1,076
ΝΟΜΟΣ ΛΕΥΚΑΔΟΣ	1,636	1,778	-	1,345	0,870	0,991
ΝΟΜΟΣ ΜΑΓΝΗΣΙΑΣ	1,605	1,796	-	1,331	0,841	0,992
ΝΟΜΟΣ ΜΕΣΣΗΝΙΑΣ	1,614	1,802	-	1,315	0,835	0,975
ΝΟΜΟΣ ΞΑΝΘΗΣ	1,601	1,797	-	1,317	0,839	0,947
ΝΟΜΟΣ ΠΕΛΛΗΣ	1,584	1,756	-	1,295	0,796	0,938
ΝΟΜΟΣ ΠΙΕΡΙΑΣ	1,584	1,766	-	1,289	0,858	0,924
ΝΟΜΟΣ ΠΡΕΒΕΖΗΣ	1,587	1,732	-	1,312	0,802	0,956
ΝΟΜΟΣ ΡΕΘΥΜΝΗΣ	1,663	1,805	-	1,375	0,917	1,016
ΝΟΜΟΣ ΡΟΔΟΠΗΣ	1,603	1,771	-	1,318	0,851	0,947
ΝΟΜΟΣ ΣΑΜΟΥ	1,655	1,854	-	1,405	0,928	-
ΝΟΜΟΣ ΣΕΡΡΩΝ	1,590	1,754	-	1,294	0,851	0,937
ΝΟΜΟΣ ΤΡΙΚΑΛΩΝ	1,585	1,754	-	1,306	0,803	0,933
ΝΟΜΟΣ ΦΘΙΩΤΙΔΟΣ	1,621	1,815	-	1,332	0,871	0,975
ΝΟΜΟΣ ΦΛΩΡΙΝΗΣ	1,571	1,759	-	1,315	0,869	0,946
ΝΟΜΟΣ ΦΩΚΙΔΟΣ	1,643	1,821	-	1,376	0,879	1,018
ΝΟΜΟΣ ΧΑΛΚΙΔΙΚΗΣ	1,613	1,789	-	1,333	0,848	0,945
ΝΟΜΟΣ ΧΑΝΙΩΝ	1,637	1,822	-	1,361	0,926	0,970
ΝΟΜΟΣ ΧΙΟΥ	1,605	1,821	-	1,295	1,029	0,955
ΠΑΝΕΛΛΗΝΙΟΣ ΣΤΑΘΜΙΣΜΕΝΟΣ Μ.Ο.	1,600	1,774	1,733	1,317	0,823	0,957

2. Απλή Αμόλυβδη Βενζίνη 95 οκτανίων¹

2. α. Διαμόρφωση τιμής

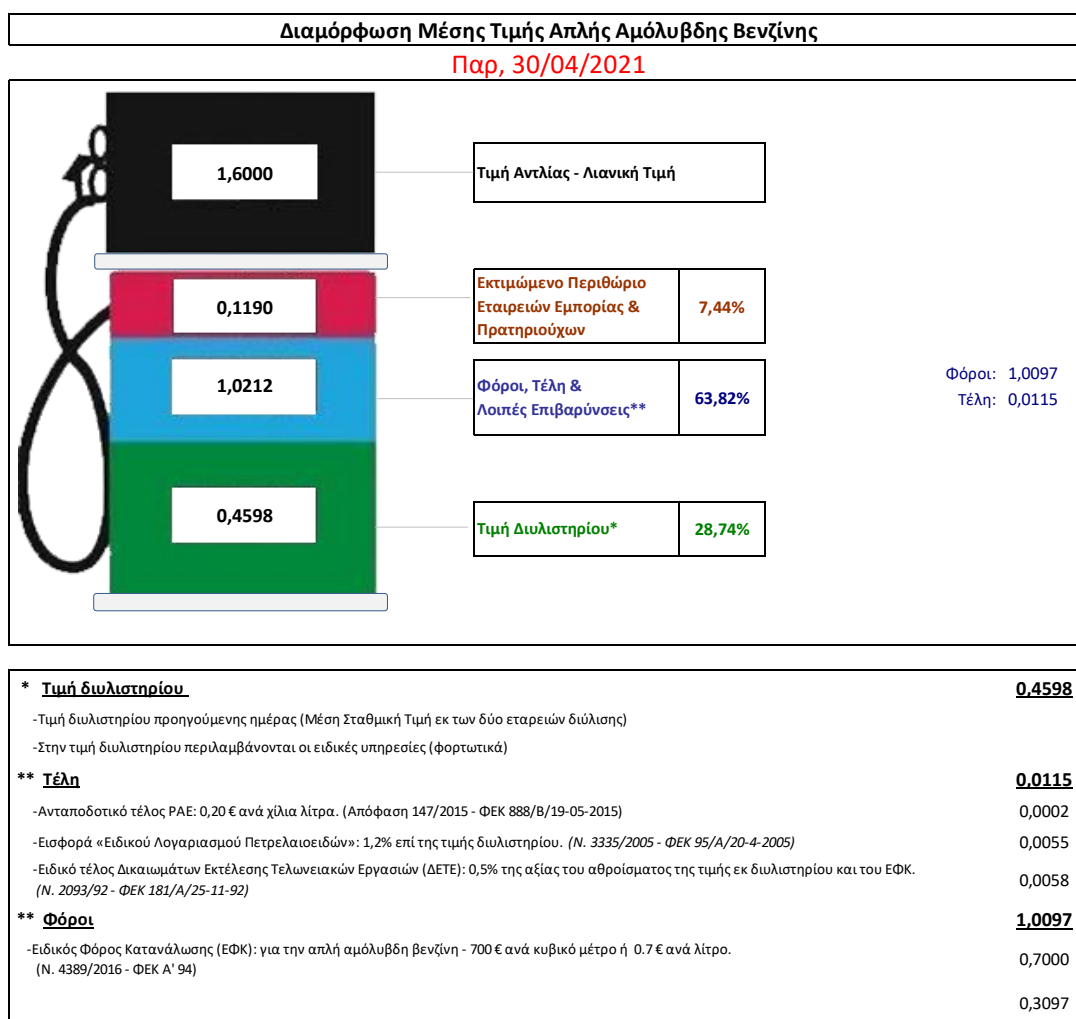
Η τιμή διυλιστηρίου της απλής αμόλυβδης βενζίνης 95 οκτανίων για την Πέμπτη 29/04/2021 διαμορφώθηκε στα 0,4598€ ανά λίτρο. Σε σχέση με την τιμή διυλιστηρίου της προηγούμενης εβδομάδας 22/04/2021 σημειώθηκε αύξηση κατά 0,005 ευρώ ανά λίτρο (0,5 λεπτά).

Οι φόροι, τα τέλη και οι λοιπές επιβαρύνσεις αντιστοιχούν σε 1,0212 € ανά λίτρο.

Η μέση τιμή λιανικής της απλής αμόλυβδης βενζίνης 95 οκτανίων για την Παρασκευή 30/04/2021 διαμορφώθηκε στα 1,6000 € ανά λίτρο. Σε σχέση με την τιμή της προηγούμενης εβδομάδας (23/04/2021) δεν σημειώθηκε καμία αλλαγή.

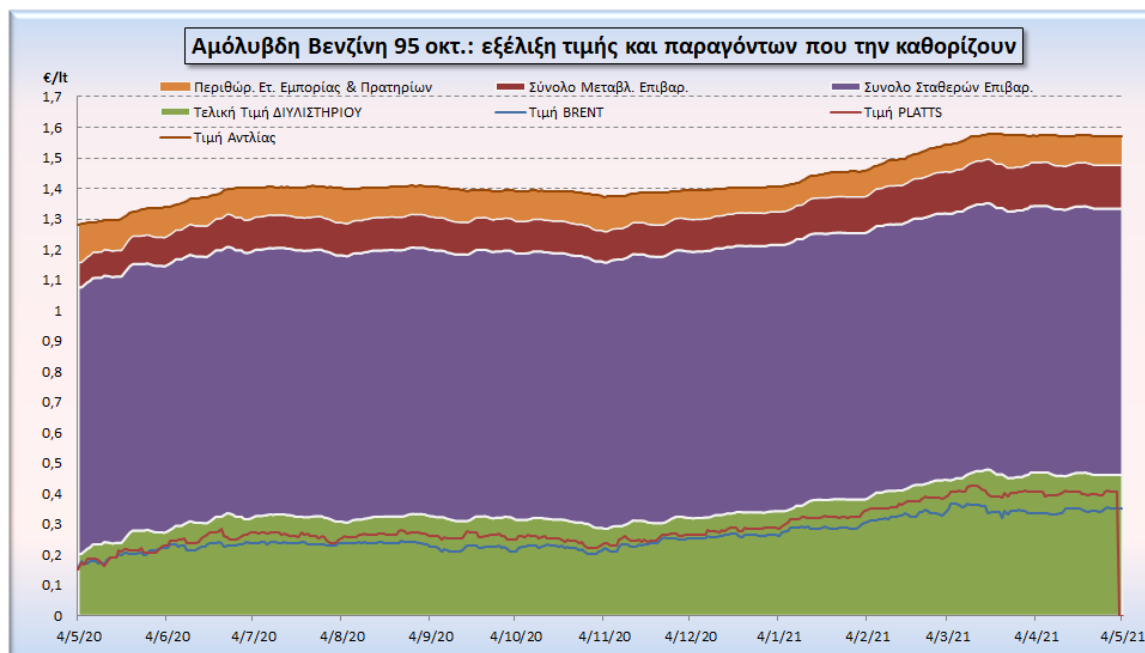
Το εκτιμώμενο περιθώριο των πρατηριούχων και των εταιρειών εμπορίας υπολογίζεται κατά μέσο όρο στα 0,1190 ανά λίτρο (11,90λεπτά).

Η τελική τιμή λιανικής διαμορφώνεται από την τιμή διυλιστηρίου κατά 28,74%, από τους φόρους (σταθερούς και μεταβλητούς) κατά 63,82%, και από τα εκτιμώμενα περιθώρια των εταιρειών εμπορίας, των μεταφορέων υγρών καυσίμων και των πρατηρίων κατά 7,44 % (βλ. παρακάτω πίνακα).



¹ Σημειώνεται ότι σύμφωνα με το αρ. 29, του Ν. 4546/2018 (ΦΕΚ Α' 101), από 1/1/2019 η βενζίνη που καταναλώνεται εγχώρια για χρήση στις μεταφορές αναμειγνύεται υποχρεωτικά είτε με αυτούσια βιοαιθανολή είτε με βιοαιθέρους που παράγονται από αλκοόλες βιολογικής προέλευσης. Η συμμετοχή της αυτούσιας βιοαιθανόλης και της αλκοόλης βιολογικής προέλευσης που χρησιμοποιείται για την παραγωγή βιοαιθέρων επί του ενεργειακού περιεχομένου του τελικού μείγματος βενζίνης ορίζεται σε ποσοστό 1% για το έτος 2019 και 3,3% για τα έτη από το 2020 και μετά.

Η εξέλιξη των διεθνών τιμών Brent, Platts (HCIF/MED), των τιμών διυλιστηρίου και των τιμών λιανικής της απλής αμόλυβδης βενζίνης 95 οκτ., καθώς και των αντίστοιχων ενδεικτικών περιθωρίων εμπορίας για το διάστημα των τελευταίων 12 μηνών παρουσιάζονται στο ακόλουθο διάγραμμα:



2. β. Χονδρική Τιμή Πώλησης

Αναλυτικά, οι μέσες κατώτατες και ανώτατες τιμές χονδρικής, καθώς και η διάμεσος τιμή ανά νομό παρουσιάζονται στον επόμενο πίνακα:

Τιμές Χονδρικής Πώλησης Απλής Αμόλυβδης Βενζίνης ανά Νομό Παρασκευή, 30 ΑΠΡΙΛΙΟΥ 2021

ΝΟΜΟΣ	ΜΕΣΗ ΚΑΤΩΤΑΤΗ ΜΕ ΦΠΑ	ΜΕΣΗ ΑΝΩΤΑΤΗ ΜΕ ΦΠΑ	ΔΙΑΜΕΣΟΣ ΤΙΜΗ
ΝΟΜΟΣ ΑΙΤΩΛΙΑΣ ΚΑΙ ΑΚΑΡΝΑΝΙΑΣ	1,477	1,528	1,503
ΝΟΜΟΣ ΑΡΓΟΛΙΔΟΣ	1,482	1,566	1,524
ΝΟΜΟΣ ΑΡΚΑΔΙΑΣ	1,470	1,512	1,491
ΝΟΜΟΣ ΑΡΤΗΣ	1,470	1,525	1,497
ΝΟΜΟΣ ΑΤΤΙΚΗΣ	1,484	1,621	1,553
ΝΟΜΟΣ ΑΧΑΪΑΣ	1,465	1,525	1,495
ΝΟΜΟΣ ΒΟΙΩΤΙΑΣ	1,472	1,543	1,507
ΝΟΜΟΣ ΓΡΕΒΕΝΩΝ	1,498	1,509	1,504
ΝΟΜΟΣ ΔΡΑΜΑΣ	1,478	1,510	1,494
ΝΟΜΟΣ ΔΩΔΕΚΑΝΗΣΟΥ	1,521	1,668	1,595
ΝΟΜΟΣ ΕΒΡΟΥ	1,477	1,531	1,504
ΝΟΜΟΣ ΕΥΒΟΙΑΣ	1,471	1,538	1,505
ΝΟΜΟΣ ΕΥΡΥΤΑΝΙΑΣ	1,531	1,539	1,535
ΝΟΜΟΣ ΖΑΚΥΝΘΟΥ	1,467	1,516	1,492
ΝΟΜΟΣ ΗΛΕΙΑΣ	1,476	1,535	1,506
ΝΟΜΟΣ ΗΜΑΘΙΑΣ	1,464	1,495	1,479
ΝΟΜΟΣ ΗΡΑΚΛΕΙΟΥ	1,507	1,575	1,541
ΝΟΜΟΣ ΘΕΣΠΡΩΤΙΑΣ	1,478	1,517	1,497
ΝΟΜΟΣ ΘΕΣΣΑΛΟΝΙΚΗΣ	1,488	1,533	1,510

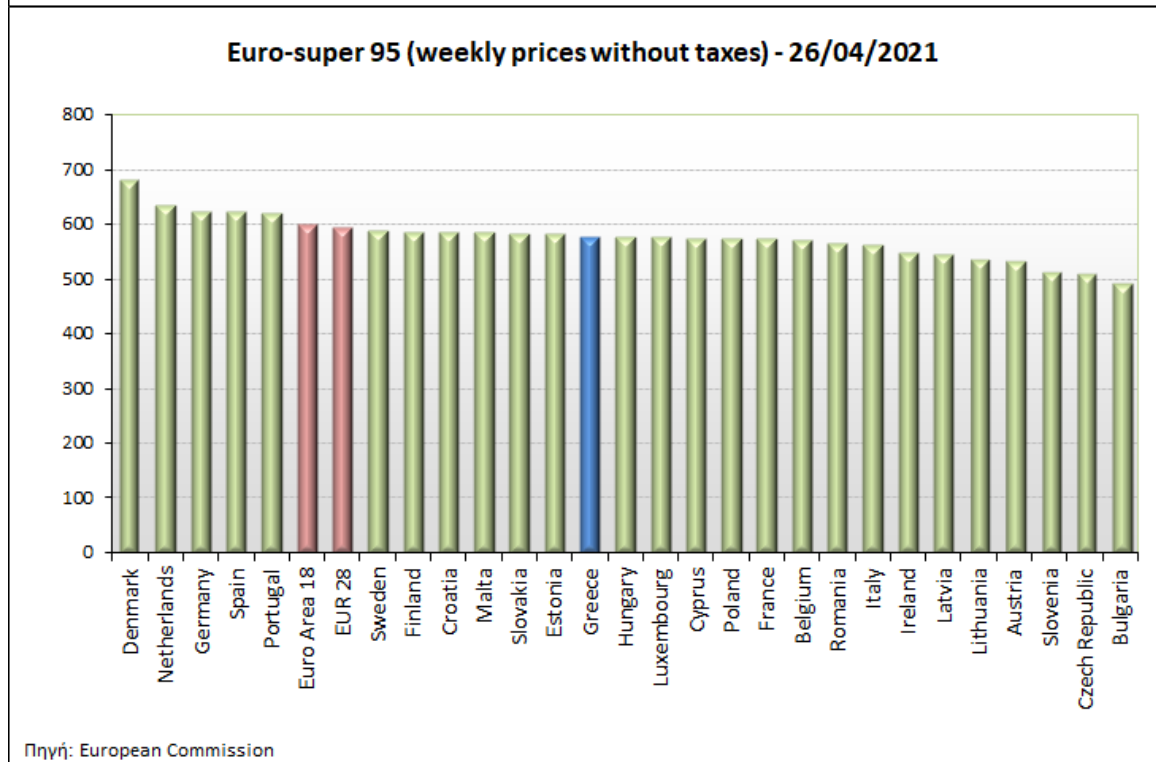
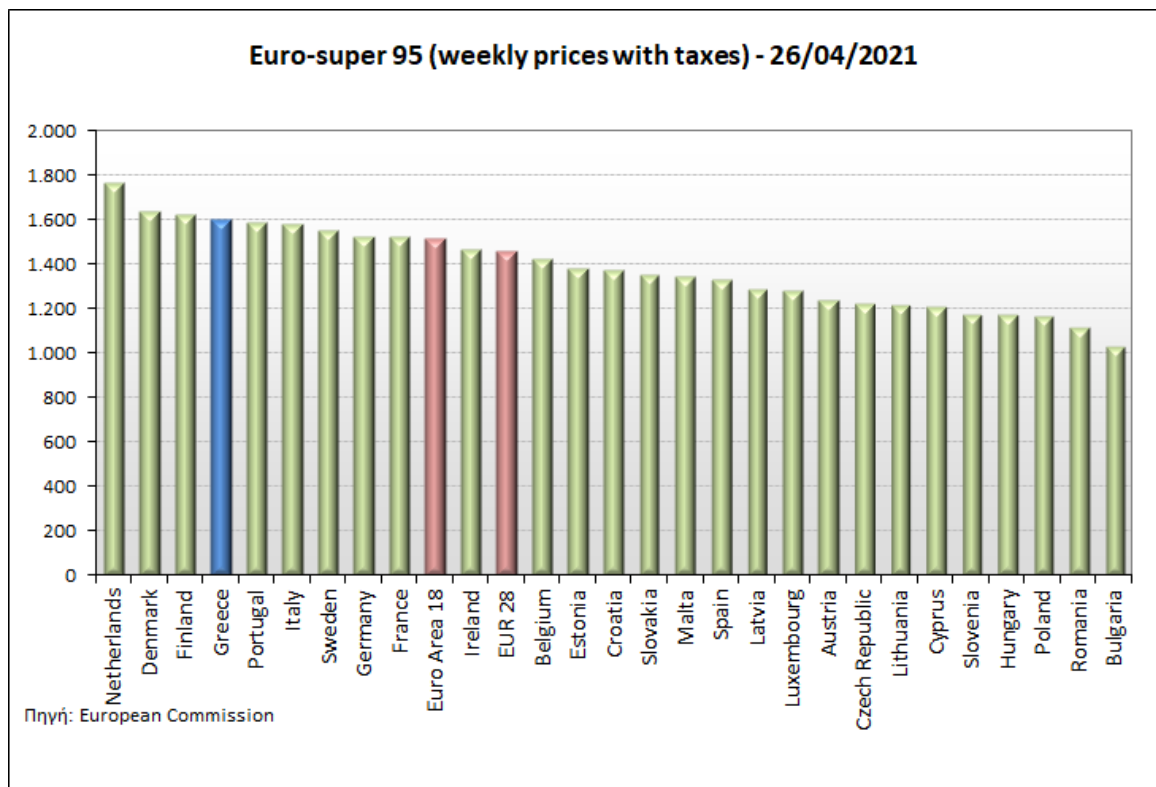
ΝΟΜΟΣ	ΜΕΣΗ ΚΑΤΩΤΑΤΗ ΜΕ ΦΠΑ	ΜΕΣΗ ΑΝΩΤΑΤΗ ΜΕ ΦΠΑ	ΔΙΑΜΕΣΟΣ ΤΙΜΗ
ΝΟΜΟΣ ΙΩΑΝΝΙΝΩΝ	1,467	1,523	1,495
ΝΟΜΟΣ ΚΑΒΑΛΑΣ	1,477	1,528	1,502
ΝΟΜΟΣ ΚΑΡΔΙΤΣΗΣ	1,481	1,526	1,504
ΝΟΜΟΣ ΚΑΣΤΟΡΙΑΣ	1,462	1,531	1,496
ΝΟΜΟΣ ΚΕΡΚΥΡΑΣ	1,509	1,561	1,535
ΝΟΜΟΣ ΚΕΦΑΛΛΗΝΙΑΣ	1,496	1,534	1,515
ΝΟΜΟΣ ΚΙΛΚΙΣ	1,474	1,496	1,485
ΝΟΜΟΣ ΚΟΖΑΝΗΣ	1,479	1,516	1,497
ΝΟΜΟΣ ΚΟΡΙΝΘΙΑΣ	1,499	1,555	1,527
ΝΟΜΟΣ ΚΥΚΛΑΔΩΝ	1,551	1,698	1,625
ΝΟΜΟΣ ΛΑΚΩΝΙΑΣ	1,490	1,553	1,522
ΝΟΜΟΣ ΛΑΡΙΣΗΣ	1,470	1,515	1,493
ΝΟΜΟΣ ΛΑΣΙΘΙΟΥ	1,510	1,552	1,531
ΝΟΜΟΣ ΛΕΣΒΟΥ	1,476	1,563	1,519
ΝΟΜΟΣ ΛΕΥΚΑΔΟΣ	1,480	1,517	1,498
ΝΟΜΟΣ ΜΑΓΝΗΣΙΑΣ	1,468	1,564	1,516
ΝΟΜΟΣ ΜΕΣΣΗΝΙΑΣ	1,480	1,565	1,522
ΝΟΜΟΣ ΞΑΝΘΗΣ	1,472	1,508	1,490
ΝΟΜΟΣ ΠΕΛΛΗΣ	1,471	1,515	1,493
ΝΟΜΟΣ ΠΙΕΡΙΑΣ	1,468	1,530	1,499
ΝΟΜΟΣ ΠΡΕΒΕΖΗΣ	1,493	1,520	1,506
ΝΟΜΟΣ ΡΕΘΥΜΝΗΣ	1,525	1,569	1,547
ΝΟΜΟΣ ΡΟΔΟΠΗΣ	1,478	1,516	1,497
ΝΟΜΟΣ ΣΑΜΟΥ	1,484	1,588	1,536
ΝΟΜΟΣ ΣΕΡΡΩΝ	1,476	1,507	1,491
ΝΟΜΟΣ ΤΡΙΚΑΛΩΝ	1,475	1,524	1,499
ΝΟΜΟΣ ΦΘΙΩΤΙΔΟΣ	1,478	1,516	1,497
ΝΟΜΟΣ ΦΛΩΡΙΝΗΣ	1,486	1,506	1,496
ΝΟΜΟΣ ΦΩΚΙΔΟΣ	1,500	1,530	1,515
ΝΟΜΟΣ ΧΑΛΚΙΔΙΚΗΣ	1,468	1,541	1,505
ΝΟΜΟΣ ΧΑΝΙΩΝ	1,505	1,576	1,541
ΝΟΜΟΣ ΧΙΟΥ	1,463	1,548	1,505
ΣΤΑΘΜΙΣΜΕΝΟΣ Μ.Ο.*	1,485	1,573	1,529

* Μέσοι όροι ελάχιστων και μέγιστων τιμών χονδρικής όπως υποβάλλονται από τις εταιρείες εμπορίας στο Παρατηρητήριο Τιμών βάσει της ΚΥΑ 978/24-10-2011.

Η στάθμιση γίνεται βάσει των όγκων πωλήσεων έτους 2019 ανά τύπο καυσίμου και ανά νομό.

2. γ. Συγκριτικά στοιχεία με Ε.Ε.

Οι λιανικές τιμές αμόλυβδης βενζίνης με φόρους και προ φόρων στις 27 χώρες της Ε.Ε. για τις 26/04/2021 (τελευταία επίσημα στοιχεία) παρουσιάζονται συγκριτικά κατά φθίνουσα σειρά στα παρακάτω διαγράμματα:



Αναλυτικά στοιχεία για τις τιμές καυσίμων και τους φόρους στις 27 χώρες της Ε.Ε. παρουσιάζονται στην ιστοσελίδα της Ευρωπαϊκής Επιτροπής: http://ec.europa.eu/energy/observatory/oil/bulletin_en.htm

*Οι συγκρίσεις των τιμών μεταξύ των διαφόρων χωρών θα πρέπει να γίνονται με ιδιαίτερη προσοχή εξαιτίας των διαφορών στην ποιότητα των προϊόντων, στις πρακτικές μάρκετινγκ, στις δομές της αγοράς και στις καταναλωτικές συνήθειες που επικρατούν σε κάθε χώρα.

3. Πετρέλαιο Κίνησης (Biodiesel)

3. α. Διαμόρφωση τιμής

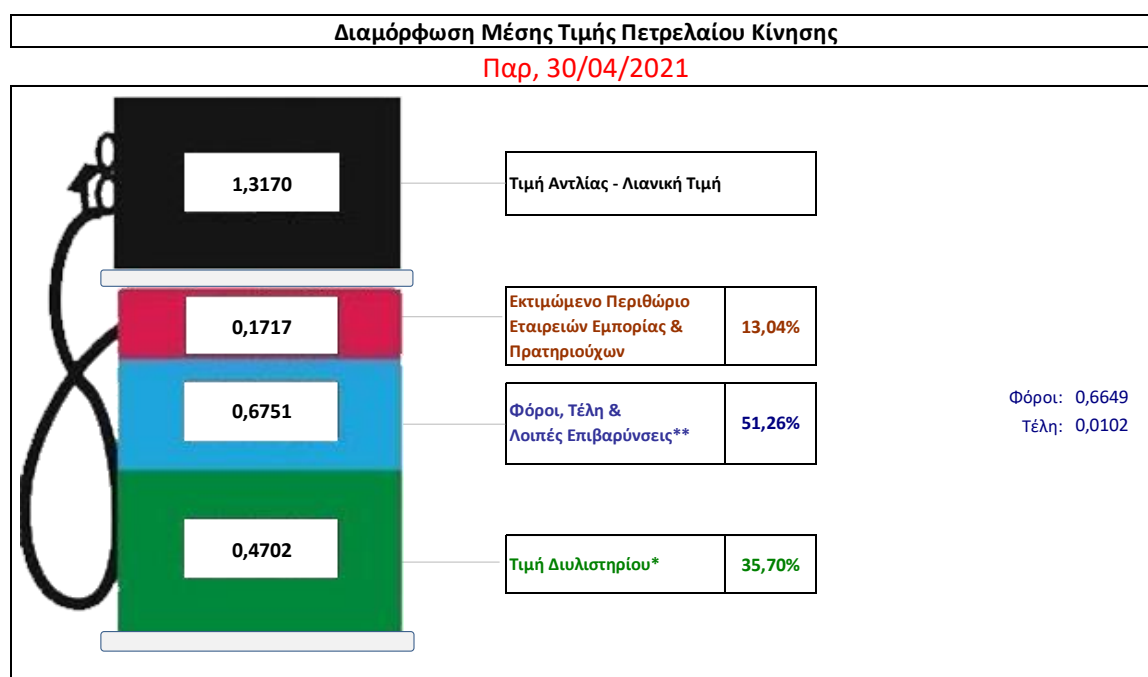
Η τιμή διυλιστηρίου του πετρελαίου κίνησης για την Πέμπτη 29/04/2021 διαμορφώθηκε στα 0,4702 € ανά λίτρο. Σε σχέση με την τιμή διυλιστηρίου της προηγούμενης εβδομάδας (22/04/2021) σημειώθηκε αύξηση κατά 0,0005€ ανά λίτρο (0,05 λεπτά).

Οι φόροι, τα τέλη και οι λοιπές επιβαρύνσεις αντιστοιχούν σε 0,6751€ ανά λίτρο.

Η μέση τιμή λιανικής του πετρελαίου κίνησης για την Παρασκευή 30/04/2021 διαμορφώθηκε στα 1,3170 € ανά λίτρο. Σε σχέση με την τιμή της προηγούμενης εβδομάδας (23/04/2021) δεν σημειώθηκε καμία αλλαγή.

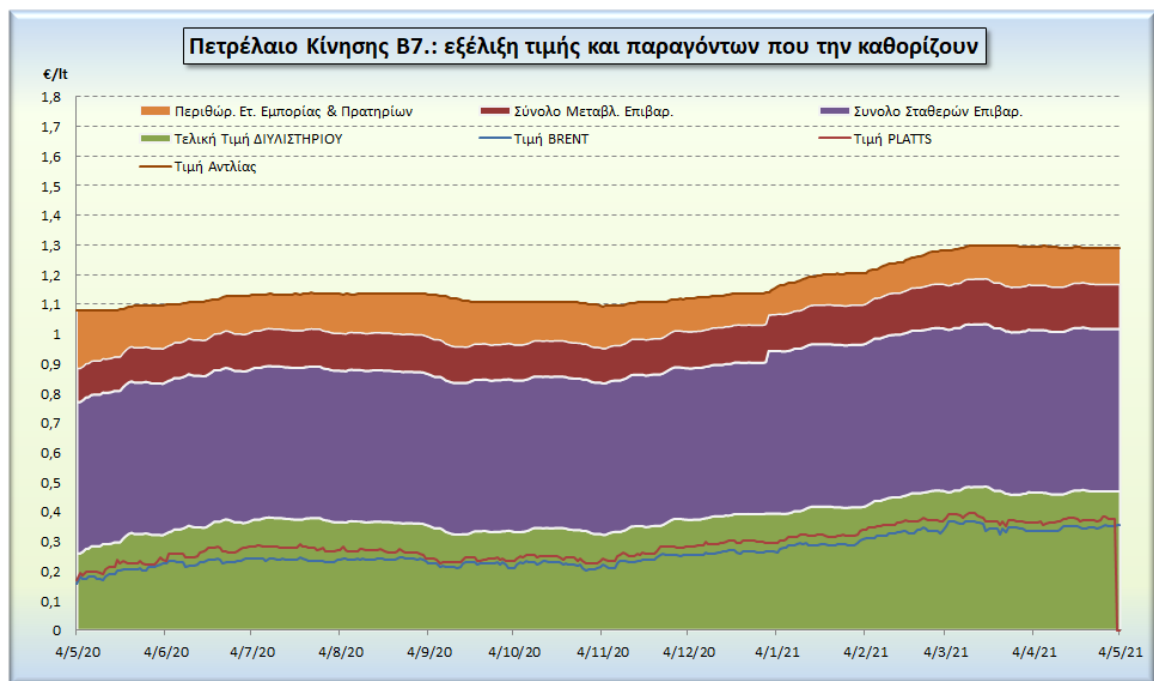
Το εκτιμώμενο περιθώριο των πρατηριούχων και των εταιρειών εμπορίας υπολογίζεται κατά μέσο όρο στα 0,1717€ ανά λίτρο (17,17 λεπτά).

Η τελική τιμή λιανικής διαμορφώνεται από την τιμή διυλιστηρίου κατά 35,70%, από τους φόρους σταθερούς και μεταβλητούς) κατά 51,26%, και από τα εκτιμώμενα περιθώρια των εταιρειών εμπορίας, των μεταφορέων υγρών καυσίμων και των πρατηρίων κατά 13,04 % (βλ. παρακάτω πίνακα).



* Τιμή διυλιστηρίου	0,4702
-Τιμή διυλιστηρίου προηγούμενης ημέρας (Μέση Σταθμική Τιμή εκ των δύο εταιρειών δύλισης)	
-Στην τιμή διυλιστηρίου περιλαμβάνονται οι ειδικές υπηρεσίες (φορτωτικά)	
** Τέλη	0,0102
-Ανταποδοτικό τέλος ΡΑΕ: 0,20€ ανά χίλια λίτρα. (Απόφαση 147/2015 - ΦΕΚ 888/Β/19-05-2015)	0,0002
-Εισφορά «Ειδικού Λογαριασμού Πετρελαιοειδών»: 1,2% επί της τιμής διυλιστηρίου. (Ν. 3335/2005 - ΦΕΚ 95/Α/20-4-2005)	0,0056
-Ειδικό τέλος Δικαιωμάτων Εκτέλεσης Τελωνειακών Εργασιών (ΔΕΤΕ): 0,5% της αξίας του αθροίσματος της τιμής εκ διυλιστηρίου και του ΕΦΚ. (Ν. 2093/92 - ΦΕΚ 181/Α/25-11-92)	0,0044
** Φόροι	0,6649
-Ειδικός Φόρος Κατανάλωσης (ΕΦΚ): για το πετρέλαιο κίνησης - 410€ ανά κυβικό μέτρο ή 0,41€ ανά λίτρο. (Ν. 4389/2016 - ΦΕΚ Α' 94)	0,4100
-Φόρος Προστιθέμενης Αξίας (ΦΠΑ): 24% επί του συνόλου της τιμής διυλιστηρίου των μικτών ονομαστικών περιθωρίων κέρδους και των παραπάνω φορολογικών επιβαρύνσεων. (Ν. 2859/2000 όπως τροποποιήθηκε και ισχύει με το Ν. 4389/2016 (ΦΕΚ Α' 94)	0,2549

εξέλιξη των διεθνών τιμών Brent, Platts (HCIF/MED), των τιμών διυλιστηρίου και των τιμών λιανικής για το πετρέλαιο κίνησης, καθώς και των αντίστοιχων ενδεικτικών περιθωρίων εμπορίας για το διάστημα των τελευταίων 12 μηνών παρουσιάζονται στο ακόλουθο διάγραμμα:



3. β. Χονδρική Τιμή Πώλησης

Αναλυτικά, οι μέσες κατώτατες και ανώτατες τιμές χονδρικής, καθώς και η διάμεσος τιμή ανά νομό παρουσιάζονται στον επόμενο πίνακα:

Τιμές Χονδρικής Πώλησης Πετρελαίου Κίνησης ανά Νομό

Παρασκευή, 30 ΑΠΡΙΛΙΟΥ 2021

ΝΟΜΟΣ	ΜΕΣΗ ΚΑΤΩΤΑΤΗ ΜΕ ΦΠΑ	ΜΕΣΗ ΑΝΩΤΑΤΗ ΜΕ ΦΠΑ	ΔΙΑΜΕΣΟΣ ΤΙΜΗ
ΝΟΜΟΣ ΑΙΤΩΛΙΑΣ ΚΑΙ ΑΚΑΡΝΑΝΙΑΣ	1,215	1,280	1,247
ΝΟΜΟΣ ΑΡΓΟΛΙΔΟΣ	1,222	1,318	1,270
ΝΟΜΟΣ ΑΡΚΑΔΙΑΣ	1,215	1,269	1,242
ΝΟΜΟΣ ΑΡΤΗΣ	1,224	1,283	1,254
ΝΟΜΟΣ ΑΤΤΙΚΗΣ	1,190	1,351	1,271
ΝΟΜΟΣ ΑΧΑΪΑΣ	1,206	1,269	1,238
ΝΟΜΟΣ ΒΟΙΩΤΙΑΣ	1,204	1,281	1,243
ΝΟΜΟΣ ΓΡΕΒΕΝΩΝ	1,186	1,201	1,193
ΝΟΜΟΣ ΔΡΑΜΑΣ	1,221	1,261	1,241
ΝΟΜΟΣ ΔΩΔΕΚΑΝΗΣΟΥ	1,246	1,388	1,317
ΝΟΜΟΣ ΕΒΡΟΥ	1,239	1,291	1,265
ΝΟΜΟΣ ΕΥΒΟΙΑΣ	1,209	1,285	1,247
ΝΟΜΟΣ ΕΥΡΥΤΑΝΙΑΣ	1,200	1,220	1,210
ΝΟΜΟΣ ΖΑΚΥΝΘΟΥ	1,224	1,286	1,255
ΝΟΜΟΣ ΗΛΕΙΑΣ	1,209	1,287	1,248
ΝΟΜΟΣ ΗΜΑΘΙΑΣ	1,197	1,244	1,221
ΝΟΜΟΣ ΗΡΑΚΛΕΙΟΥ	1,242	1,321	1,281
ΝΟΜΟΣ ΘΕΣΠΡΩΤΙΑΣ	1,232	1,268	1,250
ΝΟΜΟΣ ΘΕΣΣΑΛΟΝΙΚΗΣ	1,212	1,272	1,242
ΝΟΜΟΣ ΙΩΑΝΝΙΝΩΝ	1,225	1,306	1,265
ΝΟΜΟΣ ΚΑΒΑΛΑΣ	1,253	1,318	1,285
ΝΟΜΟΣ ΚΑΡΔΙΤΣΗΣ	1,224	1,281	1,253
ΝΟΜΟΣ ΚΑΣΤΟΡΙΑΣ	1,155	1,228	1,191
ΝΟΜΟΣ ΚΕΡΚΥΡΑΣ	1,272	1,345	1,309
ΝΟΜΟΣ ΚΕΦΑΛΛΗΝΙΑΣ	1,250	1,296	1,273
ΝΟΜΟΣ ΚΙΛΚΙΣ	1,157	1,185	1,171
ΝΟΜΟΣ ΚΟΖΑΝΗΣ	1,222	1,274	1,248

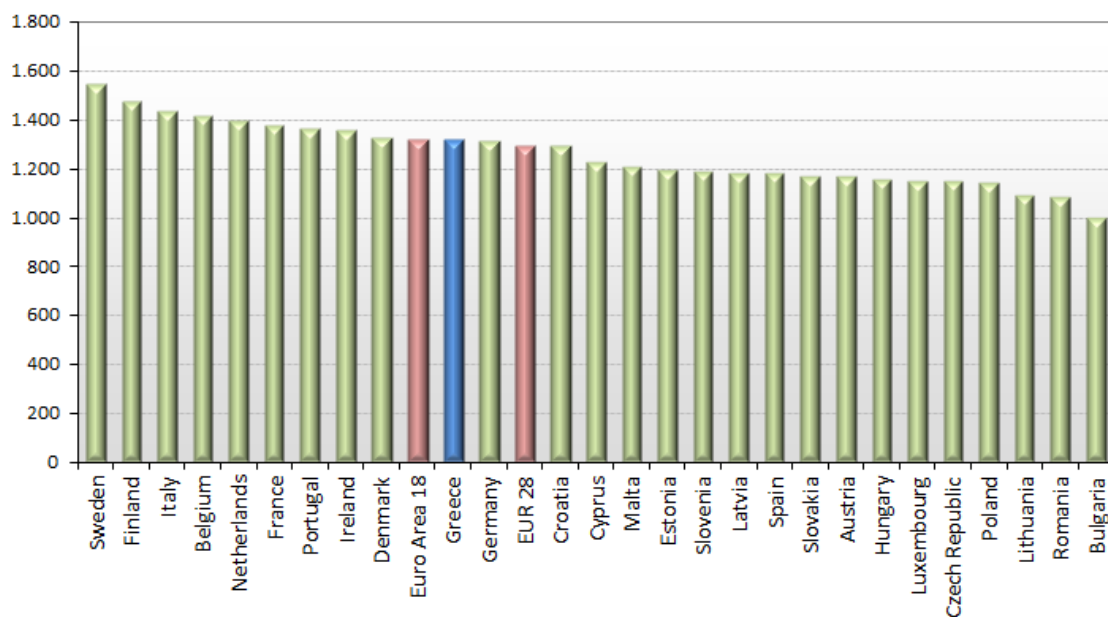
ΝΟΜΟΣ	ΜΕΣΗ ΚΑΤΩΤΑΤΗ ΜΕ ΦΠΑ	ΜΕΣΗ ΑΝΩΤΑΤΗ ΜΕ ΦΠΑ	ΔΙΑΜΕΣΟΣ ΤΙΜΗ
ΝΟΜΟΣ ΚΟΡΙΝΘΙΑΣ	1,210	1,278	1,244
ΝΟΜΟΣ ΚΥΚΛΑΔΩΝ	1,298	1,416	1,357
ΝΟΜΟΣ ΛΑΚΩΝΙΑΣ	1,229	1,305	1,267
ΝΟΜΟΣ ΛΑΡΙΣΗΣ	1,201	1,269	1,235
ΝΟΜΟΣ ΛΑΣΙΘΙΟΥ	1,270	1,294	1,282
ΝΟΜΟΣ ΛΕΣΒΟΥ	1,227	1,329	1,278
ΝΟΜΟΣ ΛΕΥΚΑΔΟΣ	1,167	1,211	1,189
ΝΟΜΟΣ ΜΑΓΝΗΣΙΑΣ	1,212	1,335	1,274
ΝΟΜΟΣ ΜΕΣΣΗΝΙΑΣ	1,207	1,310	1,258
ΝΟΜΟΣ ΞΑΝΘΗΣ	1,239	1,278	1,259
ΝΟΜΟΣ ΠΕΛΛΗΣ	1,199	1,259	1,229
ΝΟΜΟΣ ΠΙΕΡΙΑΣ	1,199	1,259	1,229
ΝΟΜΟΣ ΠΡΕΒΕΖΗΣ	1,217	1,261	1,239
ΝΟΜΟΣ ΡΕΘΥΜΝΗΣ	1,285	1,322	1,303
ΝΟΜΟΣ ΡΟΔΟΠΗΣ	1,233	1,284	1,258
ΝΟΜΟΣ ΣΑΜΟΥ	1,256	1,351	1,304
ΝΟΜΟΣ ΣΕΡΡΩΝ	1,208	1,252	1,230
ΝΟΜΟΣ ΤΡΙΚΑΛΩΝ	1,215	1,265	1,240
ΝΟΜΟΣ ΦΘΙΩΤΙΔΟΣ	1,220	1,272	1,246
ΝΟΜΟΣ ΦΛΩΡΙΝΗΣ	1,231	1,253	1,242
ΝΟΜΟΣ ΦΩΚΙΔΟΣ	1,259	1,293	1,276
ΝΟΜΟΣ ΧΑΛΚΙΔΙΚΗΣ	1,213	1,300	1,257
ΝΟΜΟΣ ΧΑΝΙΩΝ	1,262	1,340	1,301
ΝΟΜΟΣ ΧΙΟΥ	1,232	1,313	1,273
ΣΤΑΘΜΙΣΜΕΝΟΣ Μ.Ο.*	1,214	1,303	1,258

* Μέσοι όροι ελάχιστων και μέγιστων τιμών χονδρικής όπως υποβάλλονται από τις εταιρείες εμπορίας στο Παρατηρητήριο Τιμών βάσει της ΚΥΑ 978/24-10-2011.
 Η στάθμιση γίνεται βάσει των όγκων πωλήσεων έτους 2019 ανά τύπο καυσίμου και ανά νομό.

3. γ. Συγκριτικά στοιχεία με Ε.Ε.

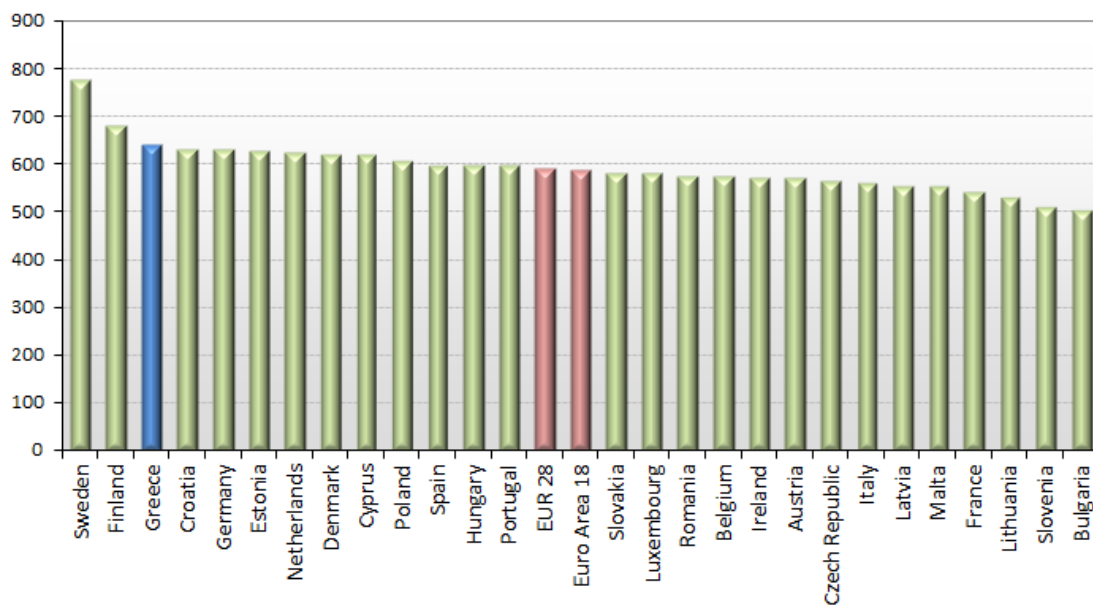
Οι λιανικές τιμές πετρελαίου κίνησης με φόρους και προ φόρων στις 27 χώρες της Ε.Ε. για τις 26/04/2021 (τελευταία επίσημα στοιχεία) παρουσιάζονται συγκριτικά κατά φθίνουσα σειρά στα παρακάτω διαγράμματα:

Automotive gas oil (weekly prices with taxes) - 26/04/2021



Πηγή: European Commission

Automotive gas oil (weekly prices without taxes) - 26/04/2021



Πηγή: European Commission

Αναλυτικά στοιχεία για τις τιμές καυσίμων και τους φόρους στις 27 χώρες της Ε.Ε. παρουσιάζονται στην ιστοσελίδα της Ευρωπαϊκής Επιτροπής: http://ec.europa.eu/energy/observatory/oil/bulletin_en.htm

*Οι συγκρίσεις των τιμών μεταξύ των διαφόρων χωρών θα πρέπει να γίνονται με ιδιαίτερη προσοχή εξαιτίας των διαφορών στην ποιότητα των προϊόντων, στις πρακτικές μάρκετινγκ, στις δομές της αγοράς και στις καταναλωτικές συνήθειες που επικρατούν σε κάθε χώρα.

4. Πετρέλαιο Θέρμανσης (Κατ'οίκον)

4. α. Διαμόρφωση τιμής

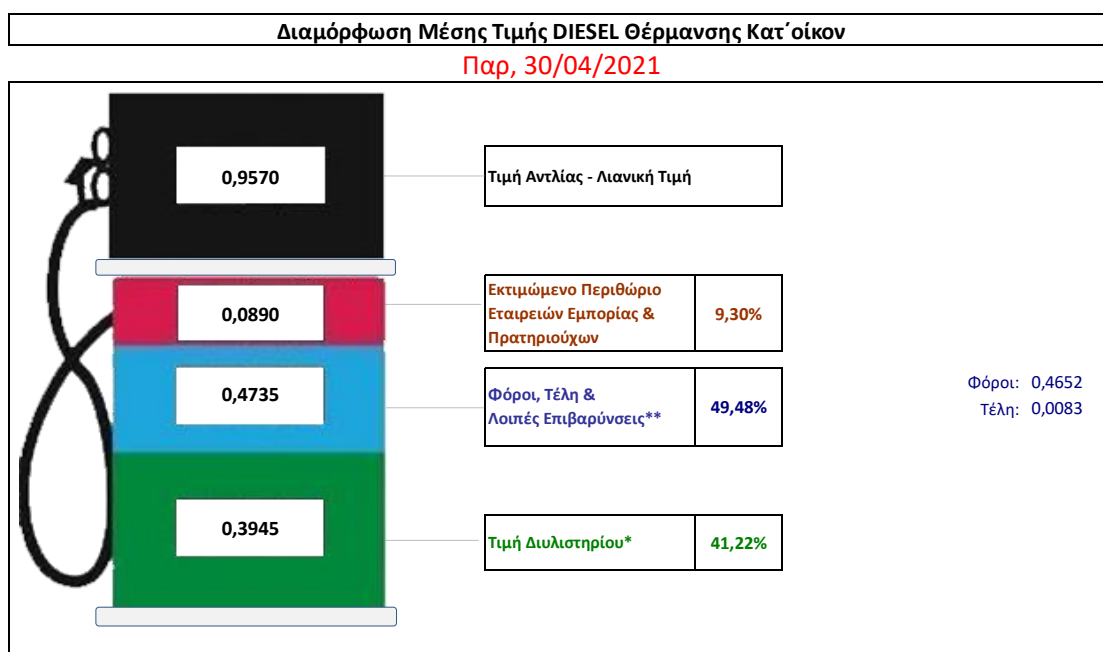
Η τιμή διυλιστηρίου του πετρελαίου θέρμανσης για την Πέμπτη 29/04/2021 διαμορφώθηκε στα 0,3945 € λίτρο. Σε σχέση με την τιμή διυλιστηρίου της προηγούμενης εβδομάδας (22/04/2021) σημειώθηκε αύξηση κατά 0,0014€ ανά λίτρο (0,14λεπτά).

Οι φόροι, τα τέλη και οι λοιπές επιβαρύνσεις αντιστοιχούν σε 0,4735 € ανά λίτρο.

Η μέση τιμή λιανικής του πετρελαίου θέρμανσης (κατ' οίκον) για την Παρασκευή 30/04/2021 διαμορφώθηκε στο 0,9570€ ανά λίτρο. Σε σχέση με την τιμή της προηγούμενης εβδομάδας (23/04/2021) σημειώθηκε μείωση κατά 0,003€ ανά λίτρο (0,3λεπτά).

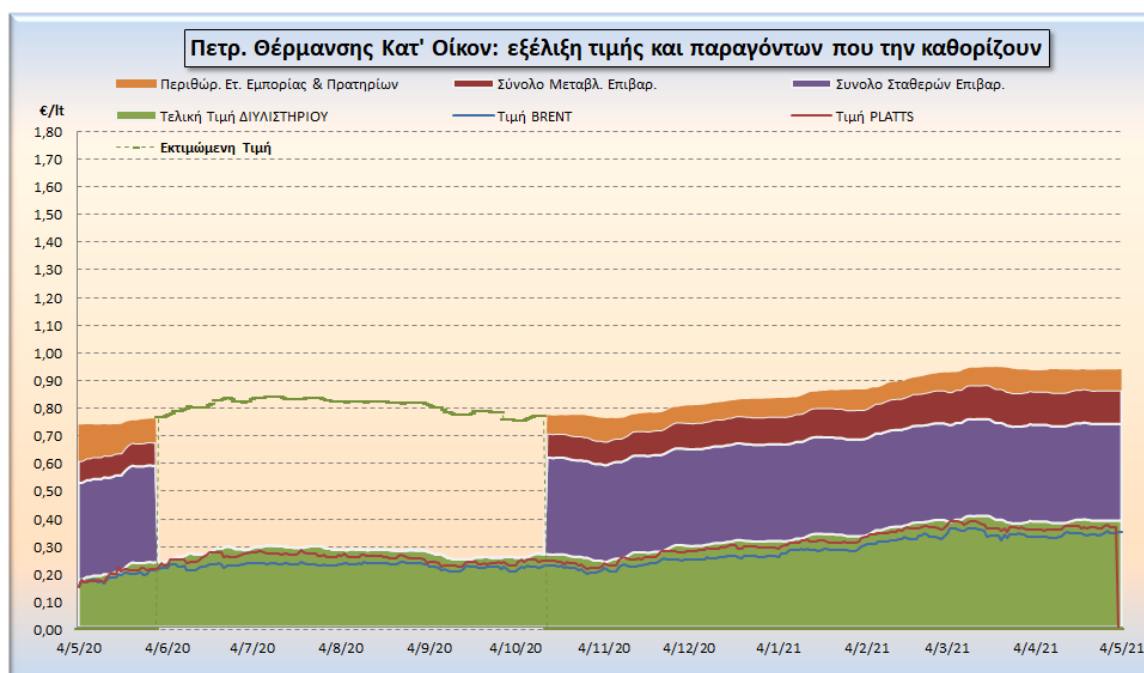
Το εκτιμώμενο περιθώριο των πρατηριούχων και των εταιρειών εμπορίας υπολογίζεται κατά μέσο όρο στα 0,0890 ανά λίτρο (8,90 λεπτά).

Η τελική τιμή λιανικής διαμορφώνεται από την τιμή διυλιστηρίου κατά 41,22%, από τους φόρους (σταθερούς και μεταβλητούς) κατά 49,48%, και από τα εκτιμώμενα περιθώρια των εταιρειών εμπορίας, των μεταφορέων υγρών καυσίμων και των πρατηρίων κατά 9,30% (βλ. παρακάτω πίνακα).



* Τιμή διυλιστηρίου	0,3945
-Τιμή διυλιστηρίου προηγούμενης ημέρας (Μέση Σταθμική Τιμή εκ των δύο εταιρειών διύλισης)	
-Στην τιμή διυλιστηρίου περιλαμβάνονται οι ειδικές υπηρεσίες (φορτωτικά)	
** Τέλη	0,0083
-Αναταποδοτικό τέλος ΡΑΕ: 0,20 € ανά χίλια λίτρα. (Απόφαση 147/2015 - ΦΕΚ 888/Β/19-05-2015)	
-Εισφορά «Ειδικού Λογαριασμού Πετρελαιοειδών»: 1,2% επί της τιμής διυλιστηρίου. (Ν. 3335/2005 - ΦΕΚ 95/Α/20-4-2005)	
-Ειδικό τέλος Δικαιωμάτων Εκτέλεσης Τελωνειακών Εργασιών (ΔΕΤΕ): 0,5% της αξίας του αθροίσματος της τιμής εκ διυλιστηρίου και του ΕΦΚ. (Ν. 2093/92 - ΦΕΚ 181/Α/25-11-92)	
** Φόροι	0,4652
-Ειδικός Φόρος Κατανάλωσης (ΕΦΚ): για το πετρέλαιο θέρμανσης - 280 € ανά κυβικό μέτρο ή 0,280 € ανά λίτρο. (Ν. 4389/2016 (ΦΕΚ Α' 94)	
-Φόρος Προστιθέμενης Αξίας (ΦΠΑ): 24% επί του συνόλου της τιμής διυλιστηρίου των μικτών ονομαστικών περιθωρίων κέρδους και των παραπάνω φορολογικών επιβαρύνσεων. (Ν. 2859/2000 όπως τροποποιήθηκε και ισχύει με το Ν. 4389/2016 (ΦΕΚ Α' 94)	

Η εξέλιξη των διεθνών τιμών Brent, Platts (HCIF/MED), των τιμών διυλιστηρίου, των τιμών λιανικής για το πετρέλαιο θέρμανσης κατ' οίκον , καθώς και των αντίστοιχων ενδεικτικών περιθωρίων εμπορίας για το διάστημα των τελευταίων 12 μηνών παρουσιάζονται στο ακόλουθο διάγραμμα:



4. β. Χονδρική Τιμή Πώλησης

Αναλυτικά, οι μέσες κατώτατες και ανώτατες τιμές χονδρικής, καθώς και η διάμεσος τιμή ανά νομό παρουσιάζονται στον επόμενο πίνακα:

Μέσες Τιμές Χονδρικής Πώλησης Πετρελαίου Θέρμανσης (κατ' οίκον) ανά Νομό

Παρασκευή 30 ΑΠΡΙΛΙΟΥ 2021

ΝΟΜΟΣ	ΜΕΣΗ ΚΑΤΩΤΑΤΗ ΜΕ ΦΠΑ	ΜΕΣΗ ΑΝΩΤΑΤΗ ΜΕ ΦΠΑ	ΔΙΑΜΕΣΟΣ ΤΙΜΗ
ΝΟΜΟΣ ΑΙΤΩΛΙΑΣ ΚΑΙ ΑΚΑΡΝΑΝΙΑΣ	0,910	0,987	0,948
ΝΟΜΟΣ ΑΡΓΟΛΙΔΟΣ	0,910	0,962	0,936
ΝΟΜΟΣ ΑΡΚΑΔΙΑΣ	0,901	0,949	0,925
ΝΟΜΟΣ ΑΡΤΗΣ	0,911	0,959	0,935
ΝΟΜΟΣ ΑΤΤΙΚΗΣ	0,888	0,940	0,914
ΝΟΜΟΣ ΑΧΑΪΑΣ	0,909	0,963	0,936
ΝΟΜΟΣ ΒΟΙΩΤΙΑΣ	0,900	0,949	0,925
ΝΟΜΟΣ ΓΡΕΒΕΝΩΝ	0,928	0,944	0,936
ΝΟΜΟΣ ΔΡΑΜΑΣ	0,911	0,934	0,923
ΝΟΜΟΣ ΔΩΔΕΚΑΝΗΣΟΥ	0,957	1,048	1,002
ΝΟΜΟΣ ΕΒΡΟΥ	0,929	0,982	0,956
ΝΟΜΟΣ ΕΥΒΟΙΑΣ	0,905	0,961	0,933
ΝΟΜΟΣ ΕΥΡΥΤΑΝΙΑΣ	0,978	0,984	0,981
ΝΟΜΟΣ ΖΑΚΥΝΘΟΥ	0,913	0,968	0,941
ΝΟΜΟΣ ΗΛΕΙΑΣ	0,903	0,974	0,939
ΝΟΜΟΣ ΗΜΑΘΙΑΣ	0,892	0,922	0,907
ΝΟΜΟΣ ΗΡΑΚΛΕΙΟΥ	0,937	0,998	0,967

ΝΟΜΟΣ	ΜΕΣΗ ΚΑΤΩΤΑΤΗ ΜΕ ΦΠΑ	ΜΕΣΗ ΑΝΩΤΑΤΗ ΜΕ ΦΠΑ	ΔΙΑΜΕΣΟΣ ΤΙΜΗ
ΝΟΜΟΣ ΘΕΣΠΡΩΤΙΑΣ	0,925	0,977	0,951
ΝΟΜΟΣ ΘΕΣΣΑΛΟΝΙΚΗΣ	0,899	0,953	0,926
ΝΟΜΟΣ ΙΩΑΝΝΙΝΩΝ	0,928	1,003	0,966
ΝΟΜΟΣ ΚΑΒΑΛΑΣ	0,935	0,987	0,961
ΝΟΜΟΣ ΚΑΡΔΙΤΣΗΣ	0,924	0,969	0,946
ΝΟΜΟΣ ΚΑΣΤΟΡΙΑΣ	0,852	0,896	0,874
ΝΟΜΟΣ ΚΕΡΚΥΡΑΣ	0,951	1,001	0,976
ΝΟΜΟΣ ΚΕΦΑΛΛΗΝΙΑΣ	0,956	0,989	0,973
ΝΟΜΟΣ ΚΙΛΚΙΣ	0,906	0,917	0,911
ΝΟΜΟΣ ΚΟΖΑΝΗΣ	0,908	0,940	0,924
ΝΟΜΟΣ ΚΟΡΙΝΘΙΑΣ	0,915	0,971	0,943
ΝΟΜΟΣ ΚΥΚΛΑΔΩΝ	0,969	1,090	1,029
ΝΟΜΟΣ ΛΑΚΩΝΙΑΣ	0,923	0,966	0,945
ΝΟΜΟΣ ΛΑΡΙΣΗΣ	0,899	0,945	0,922
ΝΟΜΟΣ ΛΑΣΙΘΙΟΥ	0,972	1,019	0,995
ΝΟΜΟΣ ΛΕΣΒΟΥ	0,996	1,079	1,037
ΝΟΜΟΣ ΛΕΥΚΑΔΟΣ	0,922	0,953	0,937
ΝΟΜΟΣ ΜΑΓΝΗΣΙΑΣ	0,909	1,008	0,959
ΝΟΜΟΣ ΜΕΣΣΗΝΙΑΣ	0,912	1,003	0,958
ΝΟΜΟΣ ΞΑΝΘΗΣ	0,931	0,961	0,946
ΝΟΜΟΣ ΠΕΛΛΗΣ	0,893	0,932	0,913
ΝΟΜΟΣ ΠΙΕΡΙΑΣ	0,891	0,941	0,916
ΝΟΜΟΣ ΠΡΕΒΕΖΗΣ	0,928	0,957	0,942
ΝΟΜΟΣ ΡΕΘΥΜΝΗΣ	0,968	1,033	1,001
ΝΟΜΟΣ ΡΟΔΟΠΗΣ	0,933	0,977	0,955
ΝΟΜΟΣ ΣΑΜΟΥ	0,947	1,015	0,981
ΝΟΜΟΣ ΣΕΡΡΩΝ	0,899	0,929	0,914
ΝΟΜΟΣ ΤΡΙΚΑΛΩΝ	0,899	0,943	0,921
ΝΟΜΟΣ ΦΘΙΩΤΙΔΟΣ	0,918	0,965	0,941
ΝΟΜΟΣ ΦΛΩΡΙΝΗΣ	0,901	0,936	0,919
ΝΟΜΟΣ ΦΩΚΙΔΟΣ	0,970	1,038	1,004
ΝΟΜΟΣ ΧΑΛΚΙΔΙΚΗΣ	0,905	0,945	0,925
ΝΟΜΟΣ ΧΑΝΙΩΝ	0,956	1,024	0,990
ΝΟΜΟΣ ΧΙΟΥ	0,932	0,974	0,953
ΣΤΑΘΜΙΣΜΕΝΟΣ Μ.Ο.	0,906	0,957	0,931

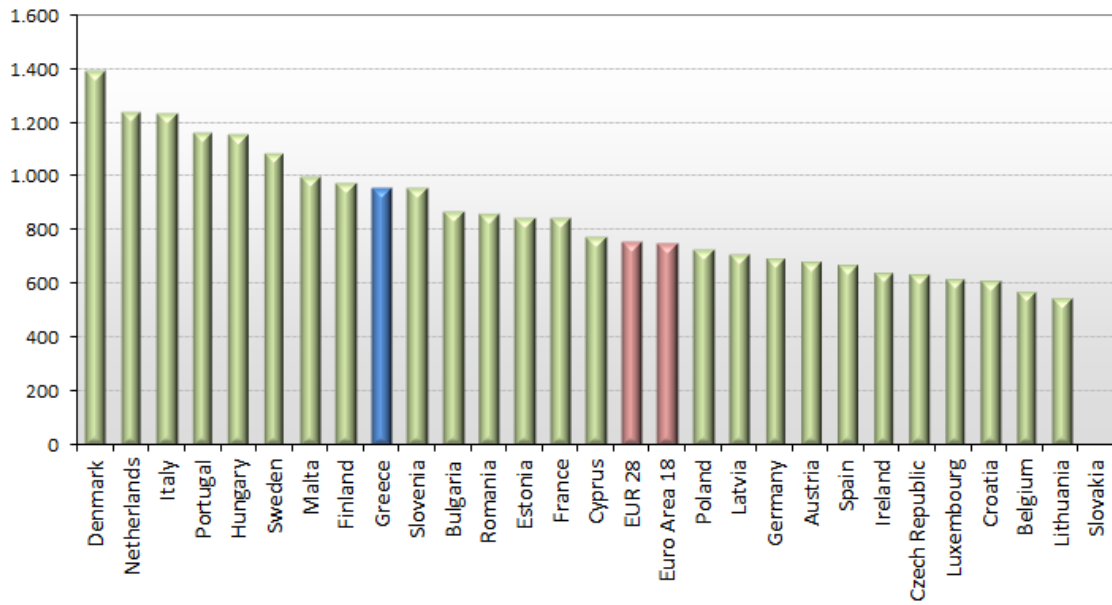
* Μέσοι όροι ελάχιστων και μέγιστων τιμών χονδρικής όπως υποβάλλονται από τις εταιρείες εμπορίας στο Παρατηρητήριο Τιμών βάσει της ΚΥΑ 978/24-10-2011.

** Η στάθμιση γίνεται βάσει των όγκων πωλήσεων ανά τύπο καυσίμου ανά νομό.

4. γ. Συγκριτικά στοιχεία με Ε.Ε.

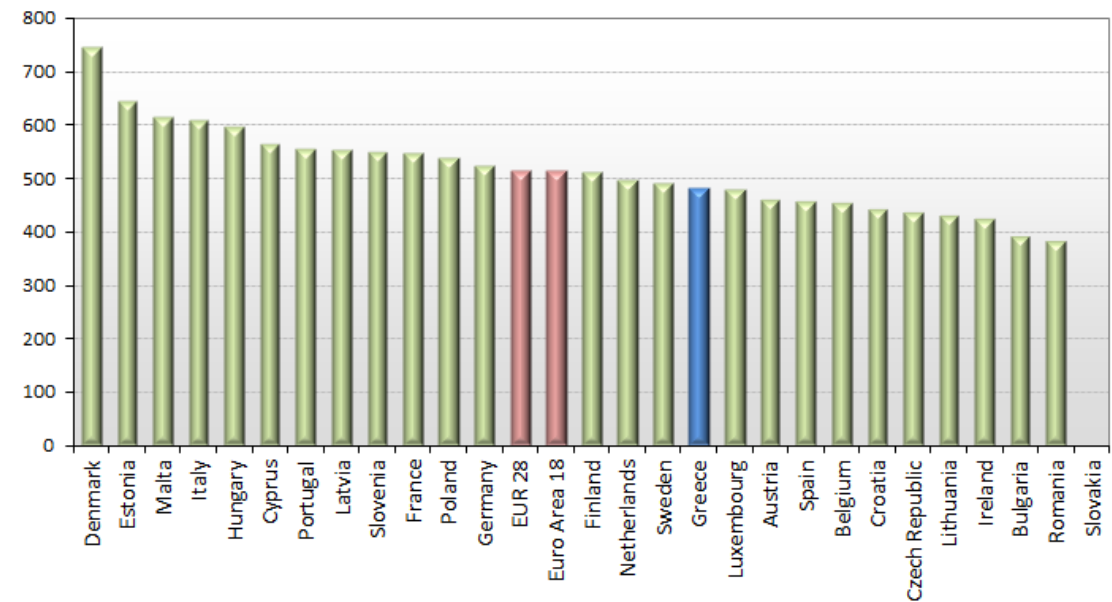
Οι λιανικές τιμές πετρελαίου κίνησης με φόρους και προ φόρων στις 27 χώρες της Ε.Ε. για τις 26/04/2021 (τελευταία επίσημα στοιχεία) παρουσιάζονται συγκριτικά κατά φθίνουσα σειρά στα παρακάτω διαγράμματα:

Heating gas oil (weekly prices with taxes) - 26/04/2021



Πηγή: European Commission

Heating gas oil (weekly prices without taxes) - 26/04/2021



Πηγή: European Commission

ΑΚΡΙΒΕΣ ΑΝΤΙΓΡΑΦΟ

**Ο προϊστάμενος της Διεύθυνσης Οργάνωσης,
Διοικητικής & Τεχνικής Υποστήριξης**

**Κ.Α.Α.
ΜΑΛΟΥΝΗ ΒΑΣΙΛΙΚΗ**

Ο ΠΡΟΪΣΤΑΜΕΝΟΣ ΔΙΕΥΘΥΝΣΗΣ

ΠΕΡΙΣΤΕΡΗΣ ΣΠΥΡΙΔΩΝ