



ΓΕΝΙΚΗ ΓΡΑΜΜΑΤΕΙΑ ΕΜΠΟΡΙΟΥ & ΠΡΟΣΤΑΣΙΑΣ
ΚΑΤΑΝΑΛΩΤΗ
ΓΕΝΙΚΗ ΔΙΕΥΘΥΝΣΗ ΑΓΟΡΑΣ
ΔΙΕΥΘΥΝΣΗ ΕΛΕΓΧΩΝ & ΠΑΡΑΤΗΡΗΤΗΡΙΩΝ
ΤΜΗΜΑ ΠΑΡΑΤΗΡΗΤΗΡΙΩΝ ΤΙΜΩΝ

Αναρτητέο στο διαδίκτυο

Αθήνα : 03-04-2018

Αρ. Πρωτ.: 37711

ΕΒΔΟΜΑΔΙΑΙΟ ΔΕΛΤΙΟ ΕΠΙΣΚΟΠΗΣΗΣ ΤΙΜΩΝ ΚΑΥΣΙΜΩΝ

Παρασκευή, 30 ΜΑΡΤΙΟΥ 2018

1. Τιμές Παρατηρητηρίου Υγρών Καυσίμων

Οι λιανικές τιμές των υγρών καυσίμων (αμόλυβδη 95 οκτ., σούπερ αμόλυβδη 100 οκτ., σούπερ LRP, πετρέλαιο κίνησης και υγραέριο κίνησης) αναρτώνται αναλυτικά στην ιστοσελίδα του Παρατηρητηρίου Τιμών Υγρών Καυσίμων του Υπουργείου Οικονομίας και Ανάπτυξης www.fuelprices.gr, όπου παρουσιάζονται καθημερινά οι ελάχιστες, μέσες και μέγιστες τιμές σε όλους τους Νομούς της χώρας.

Μέσες τιμές λιανικής πώλησης καυσίμων για όλη την Ελλάδα

Παρασκευή, 30 ΜΑΡΤΙΟΥ 2018

Προϊόν	Μέση Τιμή
Αμόλυβδη 95 οκτ.	1,547
Αμόλυβδη 100 οκτ.	1,733
Super	1,641
Diesel Κίνησης	1,318
Diesel Θέρμανσης Κατ'οίκον	1,000
Υγραέριο κίνησης (Autogas)	0,799

* Η μέση τιμή πανελλαδικά υπολογίζεται από τον σταθμισμένο μέσο όρο με βάση τους όγκους πωλήσεων ανά τύπο καυσίμου ανά νομό.

** Δεν καταγράφεται κατανάλωση στο πετρέλαιο θέρμανσης για τη χρονική περίοδο 30/4 έως 15/10 κάθε έτους.

Στον παρακάτω πίνακα παρουσιάζονται οι μέσες τιμές λιανικής των υγρών καυσίμων ανά Νομό

Μέσες τιμές λιανικής πώλησης καυσίμων ανά νομό
Παρασκευή 30 ΜΑΡΤΙΟΥ 2018

ΝΟΜΟΣ	Αμόλυβδη 95 οκτ.	Αμόλυβδη 100 οκτ.	Super	Diesel Κίνησης	Diesel Θέρμανσης Κατ'οίκον	Υγραέριο κίνησης (Autogas)
ΝΟΜΟΣ ΑΤΤΙΚΗΣ	1,522	1,722	1,613	1,294	0,986	0,755
ΝΟΜΟΣ ΑΙΤΩΛΙΑΣ ΚΑΙ ΑΚΑΡΝΑΝΙΑΣ	1,560	1,758	1,698	1,330	1,028	0,834
ΝΟΜΟΣ ΑΡΓΟΛΙΔΟΣ	1,543	1,712	1,702	1,310	1,010	0,783
ΝΟΜΟΣ ΑΡΚΑΔΙΑΣ	1,574	1,768		1,343	1,011	0,841
ΝΟΜΟΣ ΑΡΤΗΣ	1,530	1,697		1,317	1,010	0,790
ΝΟΜΟΣ ΑΧΑΪΑΣ	1,532	1,734	1,716	1,325	1,002	0,822
ΝΟΜΟΣ ΒΟΙΩΤΙΑΣ	1,545	1,767	1,646	1,316	0,994	0,802
ΝΟΜΟΣ ΓΡΕΒΕΝΩΝ	1,586	1,774		1,350	1,031	0,813
ΝΟΜΟΣ ΔΡΑΜΑΣ	1,518	1,742		1,287	0,982	0,734
ΝΟΜΟΣ ΔΩΔΕΚΑΝΗΣΟΥ	1,690	1,848		1,419	1,124	0,878
ΝΟΜΟΣ ΕΒΡΟΥ	1,570	1,750		1,335	1,008	0,847
ΝΟΜΟΣ ΕΥΒΟΙΑΣ	1,551	1,732	1,598	1,324	1,005	0,814
ΝΟΜΟΣ ΕΥΡΥΤΑΝΙΑΣ	1,637	1,866		1,390	1,064	0,834
ΝΟΜΟΣ ΖΑΚΥΝΘΟΥ	1,561	1,717		1,331	1,023	0,943
ΝΟΜΟΣ ΗΛΕΙΑΣ	1,547	1,721		1,313	0,999	0,809
ΝΟΜΟΣ ΗΜΑΘΙΑΣ	1,517	1,702		1,299	0,994	0,767
ΝΟΜΟΣ ΗΡΑΚΛΕΙΟΥ	1,592	1,756		1,358	1,001	0,895
ΝΟΜΟΣ ΘΕΣΣΠΡΩΤΙΑΣ	1,566	1,789		1,349	1,045	0,834
ΝΟΜΟΣ ΘΕΣΣΑΛΟΝΙΚΗΣ	1,519	1,711		1,294	0,986	0,787
ΝΟΜΟΣ ΙΩΑΝΝΙΝΩΝ	1,523	1,820		1,322	0,997	0,793
ΝΟΜΟΣ ΚΑΒΑΛΑΣ	1,561	1,776		1,327	1,015	0,809
ΝΟΜΟΣ ΚΑΡΔΙΤΣΗΣ	1,556	1,746		1,318	0,998	0,782
ΝΟΜΟΣ ΚΑΣΤΟΡΙΑΣ	1,573	1,756		1,338	1,018	0,807
ΝΟΜΟΣ ΚΕΡΚΥΡΑΣ	1,580	1,780		1,346	1,060	0,950
ΝΟΜΟΣ ΚΕΦΑΛΛΗΝΙΑΣ	1,623	1,784		1,370	1,041	0,920
ΝΟΜΟΣ ΚΙΛΚΙΣ	1,547	1,793		1,306	0,999	0,787
ΝΟΜΟΣ ΚΟΖΑΝΗΣ	1,551	1,694		1,324	1,004	0,774
ΝΟΜΟΣ ΚΟΡΙΝΘΙΑΣ	1,540	1,738	1,610	1,324	1,008	0,808
ΝΟΜΟΣ ΚΥΚΛΑΔΩΝ	1,796	1,929		1,496	1,153	0,952
ΝΟΜΟΣ ΛΑΚΩΝΙΑΣ	1,557	1,760		1,322	1,013	0,803
ΝΟΜΟΣ ΛΑΡΙΣΗΣ	1,538	1,712		1,308	1,001	0,766
ΝΟΜΟΣ ΛΑΣΙΘΙΟΥ	1,618	1,793		1,359	1,047	0,890
ΝΟΜΟΣ ΛΕΣΒΟΥ	1,620	1,815		1,372	1,130	0,938
ΝΟΜΟΣ ΛΕΥΚΑΔΟΣ	1,573	1,772	1,640	1,335	1,036	0,834
ΝΟΜΟΣ ΜΑΓΝΗΣΙΑΣ	1,572	1,738		1,339	1,016	0,822
ΝΟΜΟΣ ΜΕΣΣΗΝΙΑΣ	1,563	1,748		1,312	1,037	0,849
ΝΟΜΟΣ ΞΑΝΘΗΣ	1,515	1,729		1,293	0,990	0,765
ΝΟΜΟΣ ΠΕΛΛΗΣ	1,540	1,697		1,306	0,985	0,773
ΝΟΜΟΣ ΠΙΕΡΙΑΣ	1,542	1,713		1,304	0,981	0,818
ΝΟΜΟΣ ΠΡΕΒΕΖΗΣ	1,535	1,724		1,312	0,979	0,785
ΝΟΜΟΣ ΡΕΘΥΜΝΗΣ	1,611	1,803		1,362	1,042	0,893
ΝΟΜΟΣ ΡΟΔΟΠΗΣ	1,541	1,701		1,309	0,989	0,821
ΝΟΜΟΣ ΣΑΜΟΥ	1,713	1,825		1,437	1,099	0,898
ΝΟΜΟΣ ΣΕΡΡΩΝ	1,526	1,687		1,289	0,981	0,808
ΝΟΜΟΣ ΤΡΙΚΑΛΩΝ	1,554	1,702		1,333	0,983	0,777
ΝΟΜΟΣ ΦΘΙΩΤΙΔΟΣ	1,553	1,775	1,595	1,322	1,014	0,816
ΝΟΜΟΣ ΦΛΩΡΙΝΗΣ	1,545	1,750		1,331	1,032	0,836
ΝΟΜΟΣ ΦΩΚΙΔΟΣ	1,586	1,773		1,354	1,052	0,841
ΝΟΜΟΣ ΧΑΛΚΙΔΙΚΗΣ	1,568	1,720		1,331	1,004	0,808
ΝΟΜΟΣ ΧΑΝΙΩΝ	1,582	1,796		1,360	1,008	0,885
ΝΟΜΟΣ ΧΙΟΥ	1,600	1,786	1,934	1,348	1,017	0,985

2.Απλή Αμόλυβδη Βενζίνη 95 οκτανίων

2. α. Διαμόρφωση τιμής

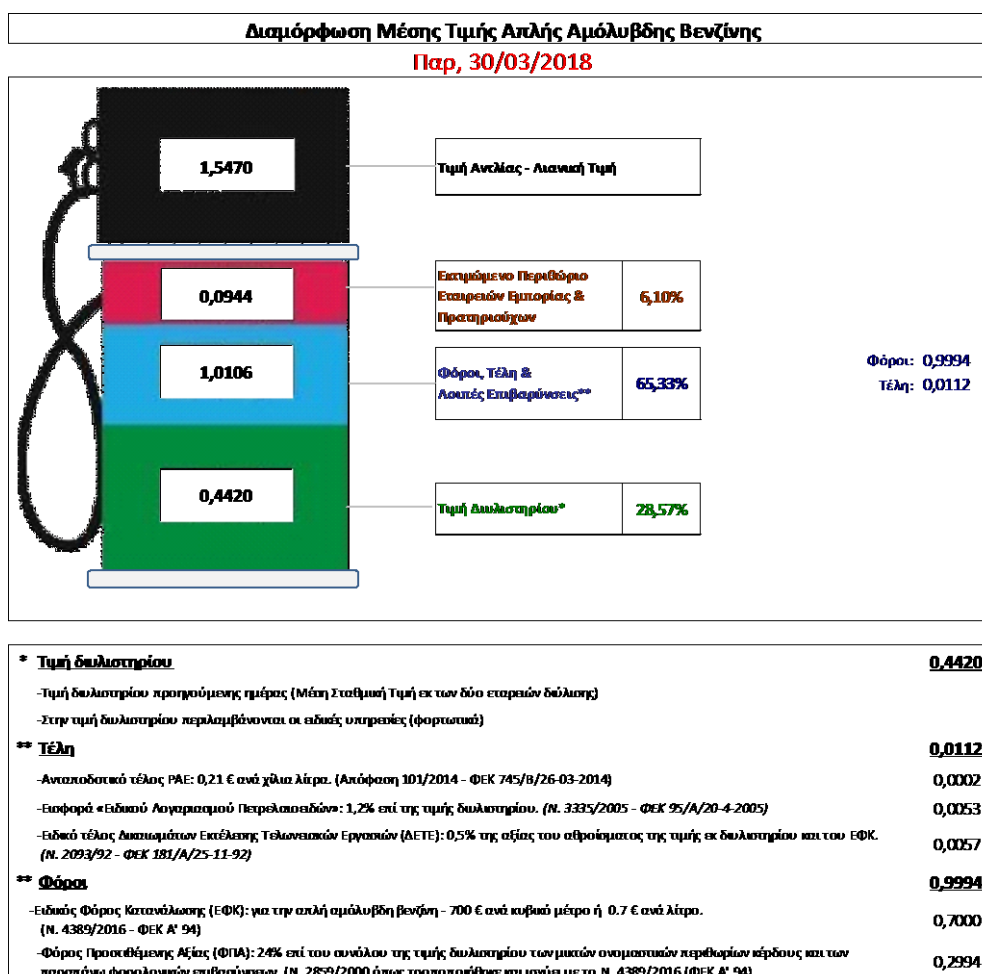
Η τιμή διυλιστηρίου της απλής αμόλυβδης βενζίνης 95 οκτανίων για την Πέμπτη 29/03/2018 διαμορφώθηκε στα 0,4420 € ανά λίτρο. Σε σχέση με την τιμή διυλιστηρίου της προηγούμενης εβδομάδας (22/03/2018) σημειώθηκε αύξηση κατά 0,01 ανά λίτρο (1 λεπτό).

Οι φόροι, τα τέλη και οι λοιπές επιβαρύνσεις αντιστοιχούν σε 1,0106 € ανά λίτρο.

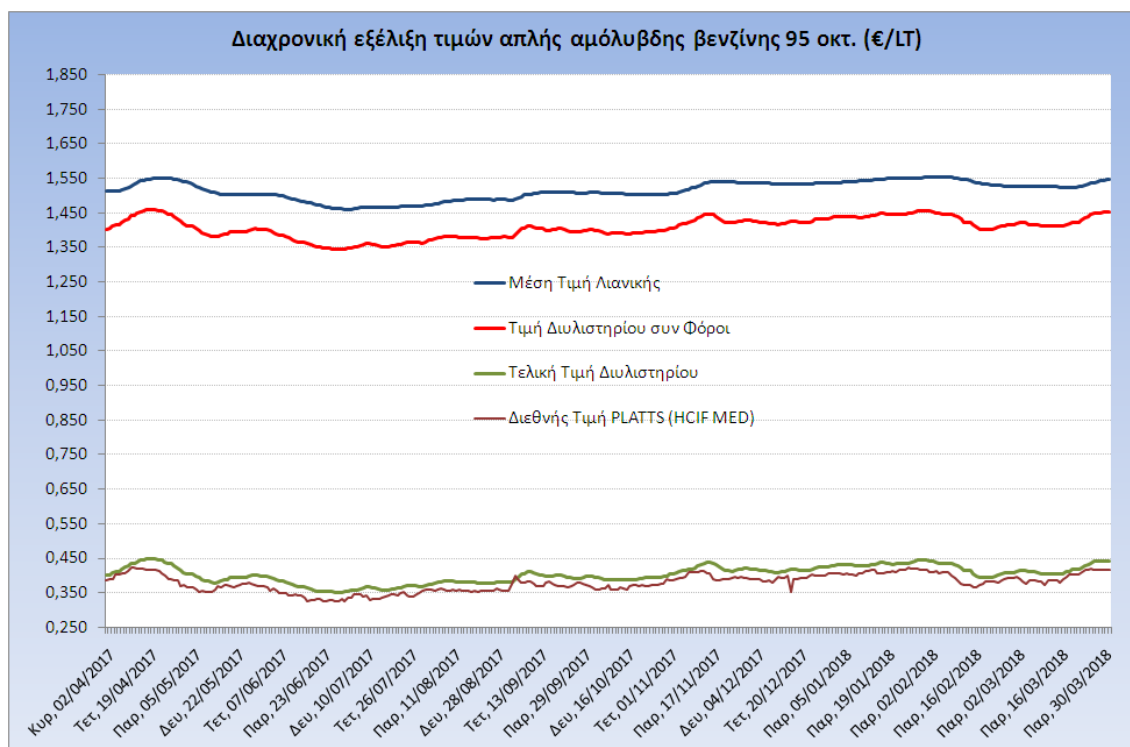
Η μέση τιμή λιανικής της απλής αμόλυβδης βενζίνης 95 οκτανίων για την Παρασκευή 30/03/2018 διαμορφώθηκε στα 1,547 € ανά λίτρο. Σε σχέση με την τιμή της προηγούμενης εβδομάδας (23/03/2018) σημειώθηκε αύξηση κατά 0,014 ανά λίτρο (1,4 λεπτά).

Το εκτιμώμενο περιθώριο των πρατηριούχων και των εταιρειών εμπορίας υπολογίζεται κατά μέσο όρο στα 0,0944 ανά λίτρο (9,44 λεπτά).

Η τελική τιμή λιανικής διαμορφώνεται από την τιμή διυλιστηρίου κατά 28,57 %, από τους φόρους (σταθερούς και μεταβλητούς) κατά 65,33%, και από τα εκτιμώμενα περιθώρια των εταιρειών εμπορίας, των μεταφορέων υγρών καυσίμων και των πρατηρίων κατά 6,10% (βλ. παρακάτω πίνακα).



Η εξέλιξη των διεθνών τιμών Platts (HCIF/MED), των τιμών διυλιστηρίου και των τιμών λιανικής της απλής αμόλυβδη βενζίνη 95 οκτ., καθώς και των αντίστοιχων ενδεικτικών περιθωρίων εμπορίας για το διάστημα των τελευταίων 12 μηνών παρουσιάζονται στο ακόλουθο διάγραμμα:



2. β. Χονδρική Τιμή Πώλησης

Ο μέσος όρος της χονδρικής τιμής πώλησης της απλής αμόλυβδης βενζίνης 95 οκτανίων από τις εταιρείες εμπορίας πετρελαιοειδών για την Παρασκευή 30/03/2018 ήταν 1,487 € ανά λίτρο.

Αναλυτικά, οι μέσες κατώτατες και ανώτατες τιμές χονδρικής, καθώς και η μέση τιμή ανά νομό παρουσιάζονται στον επόμενο πίνακα:

Μέσες Τιμές Χονδρικής Πώλησης Απλής Αμόλυβδης Βενζίνης ανά Νομό Παρασκευή, 30 ΜΑΡΤΙΟΥ 2018

ΝΟΜΟΣ	ΜΕΣΗ ΚΑΤΩΤΑΤΗ ΜΕ ΦΠΑ	ΜΕΣΗ ΑΝΩΤΑΤΗ ΜΕ ΦΠΑ	ΜΕΣΗ ΤΙΜΗ ΜΕ ΦΠΑ
ΝΟΜΟΣ ΑΙΤΩΛΙΑΣ ΚΑΙ ΑΚΑΡΝΑΝΙΑΣ	1,447	1,502	1,475
ΝΟΜΟΣ ΑΡΓΟΛΙΔΟΣ	1,459	1,516	1,487
ΝΟΜΟΣ ΑΡΚΑΔΙΑΣ	1,452	1,509	1,480
ΝΟΜΟΣ ΑΡΤΗΣ	1,455	1,497	1,476
ΝΟΜΟΣ ΑΤΤΙΚΗΣ	1,433	1,541	1,487
ΝΟΜΟΣ ΑΧΑΪΑΣ	1,444	1,504	1,474
ΝΟΜΟΣ ΒΟΙΩΤΙΑΣ	1,450	1,507	1,478
ΝΟΜΟΣ ΓΡΕΒΕΝΩΝ	1,470	1,483	1,476
ΝΟΜΟΣ ΔΡΑΜΑΣ	1,453	1,488	1,471
ΝΟΜΟΣ ΔΩΔΕΚΑΝΗΣΟΥ	1,485	1,590	1,538
ΝΟΜΟΣ ΕΒΡΟΥ	1,455	1,511	1,483

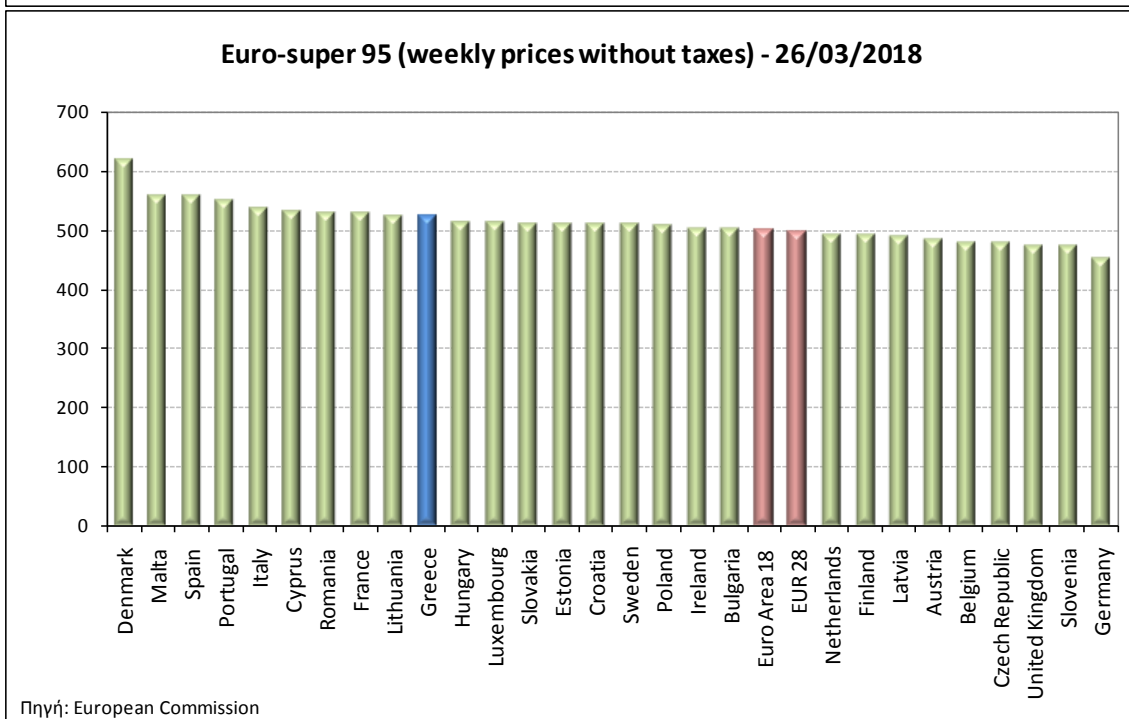
ΝΟΜΟΣ	ΜΕΣΗ ΚΑΤΩΤΑΤΗ ΜΕ ΦΠΑ	ΜΕΣΗ ΑΝΩΤΑΤΗ ΜΕ ΦΠΑ	ΜΕΣΗ ΤΙΜΗ ΜΕ ΦΠΑ
ΝΟΜΟΣ ΕΥΒΟΙΑΣ	1,447	1,527	1,487
ΝΟΜΟΣ ΕΥΡΥΤΑΝΙΑΣ	1,496	1,504	1,500
ΝΟΜΟΣ ΖΑΚΥΝΘΟΥ	1,453	1,502	1,477
ΝΟΜΟΣ ΗΛΕΙΑΣ	1,456	1,510	1,483
ΝΟΜΟΣ ΗΜΑΘΙΑΣ	1,444	1,485	1,464
ΝΟΜΟΣ ΗΡΑΚΛΕΙΟΥ	1,478	1,558	1,518
ΝΟΜΟΣ ΘΕΣΠΡΩΤΙΑΣ	1,455	1,505	1,480
ΝΟΜΟΣ ΘΕΣΣΑΛΟΝΙΚΗΣ	1,440	1,489	1,464
ΝΟΜΟΣ ΙΩΑΝΝΙΝΩΝ	1,448	1,500	1,474
ΝΟΜΟΣ ΚΑΒΑΛΑΣ	1,452	1,496	1,474
ΝΟΜΟΣ ΚΑΡΔΙΤΣΗΣ	1,455	1,504	1,480
ΝΟΜΟΣ ΚΑΣΤΟΡΙΑΣ	1,456	1,508	1,482
ΝΟΜΟΣ ΚΕΡΚΥΡΑΣ	1,457	1,526	1,491
ΝΟΜΟΣ ΚΕΦΑΛΛΗΝΙΑΣ	1,491	1,545	1,518
ΝΟΜΟΣ ΚΙΛΚΙΣ	1,460	1,477	1,468
ΝΟΜΟΣ ΚΟΖΑΝΗΣ	1,449	1,489	1,469
ΝΟΜΟΣ ΚΟΡΙΝΘΙΑΣ	1,449	1,513	1,481
ΝΟΜΟΣ ΚΥΚΛΑΔΩΝ	1,548	1,665	1,607
ΝΟΜΟΣ ΛΑΚΩΝΙΑΣ	1,456	1,509	1,482
ΝΟΜΟΣ ΛΑΡΙΣΗΣ	1,452	1,506	1,479
ΝΟΜΟΣ ΛΑΣΙΘΙΟΥ	1,511	1,555	1,533
ΝΟΜΟΣ ΛΕΣΒΟΥ	1,445	1,542	1,493
ΝΟΜΟΣ ΛΕΥΚΑΔΟΣ	1,465	1,498	1,482
ΝΟΜΟΣ ΜΑΓΝΗΣΙΑΣ	1,439	1,542	1,491
ΝΟΜΟΣ ΜΕΣΣΗΝΙΑΣ	1,452	1,523	1,488
ΝΟΜΟΣ ΞΑΝΘΗΣ	1,450	1,481	1,466
ΝΟΜΟΣ ΠΕΛΛΗΣ	1,450	1,495	1,472
ΝΟΜΟΣ ΠΙΕΡΙΑΣ	1,453	1,509	1,481
ΝΟΜΟΣ ΠΡΕΒΕΖΗΣ	1,473	1,515	1,494
ΝΟΜΟΣ ΡΕΘΥΜΝΗΣ	1,508	1,551	1,530
ΝΟΜΟΣ ΡΟΔΟΠΗΣ	1,455	1,500	1,478
ΝΟΜΟΣ ΣΑΜΟΥ	1,460	1,576	1,518
ΝΟΜΟΣ ΣΕΡΡΩΝ	1,450	1,482	1,466
ΝΟΜΟΣ ΤΡΙΚΑΛΩΝ	1,455	1,497	1,476
ΝΟΜΟΣ ΦΘΙΩΤΙΔΟΣ	1,452	1,501	1,477
ΝΟΜΟΣ ΦΛΩΡΙΝΗΣ	1,460	1,482	1,471
ΝΟΜΟΣ ΦΩΚΙΔΟΣ	1,476	1,510	1,493
ΝΟΜΟΣ ΧΑΛΚΙΔΙΚΗΣ	1,445	1,503	1,474
ΝΟΜΟΣ ΧΑΝΙΩΝ	1,475	1,547	1,511
ΝΟΜΟΣ ΧΙΟΥ	1,410	1,521	1,465
ΣΤΑΘΜΙΣΜΕΝΟΣ Μ.Ο.	1,448	1,525	1,487

* Μέσοι όροι ελάχιστων και μέγιστων τιμών χονδρικής όπως υποβάλλονται από τις εταιρείες εμπορίας στο Παρατηρητήριο Τιμών βάσει της ΚΥΑ 978/24-10-2011.

** Η στάθμιση γίνεται βάσει των όγκων πωλήσεων ανά τύπο καυσίμου ανά νομό.

2. γ. Συγκριτικά στοιχεία με Ε.Ε.

Οι λιανικές τιμές αμόλυβδης βενζίνης με φόρους και προ φόρων στις 28 χώρες της Ε.Ε. για τις 26/03/2018 (τελευταία επίσημα στοιχεία) παρουσιάζονται συγκριτικά κατά φθίνουσα σειρά στα παρακάτω διαγράμματα:



Αναλυτικά στοιχεία για τις τιμές καυσίμων και τους φόρους στις 28 χώρες της Ε.Ε. παρουσιάζονται στην ιστοσελίδα της Ευρωπαϊκής Επιτροπής: http://ec.europa.eu/energy/observatory/oil/bulletin_en.htm

*Οι συγκρίσεις των τιμών μεταξύ των διαφόρων χωρών θα πρέπει να γίνονται με ιδιαίτερη προσοχή εξαιτίας των διαφορών στην ποιότητα των προϊόντων, στις πρακτικές μάρκετινγκ, στις δομές της αγοράς και στις καταναλωτικές συνήθειες που επικρατούν σε κάθε χώρα.

Πετρέλαιο Κίνησης (Biodiesel)

3. α. Διαμόρφωση τιμής

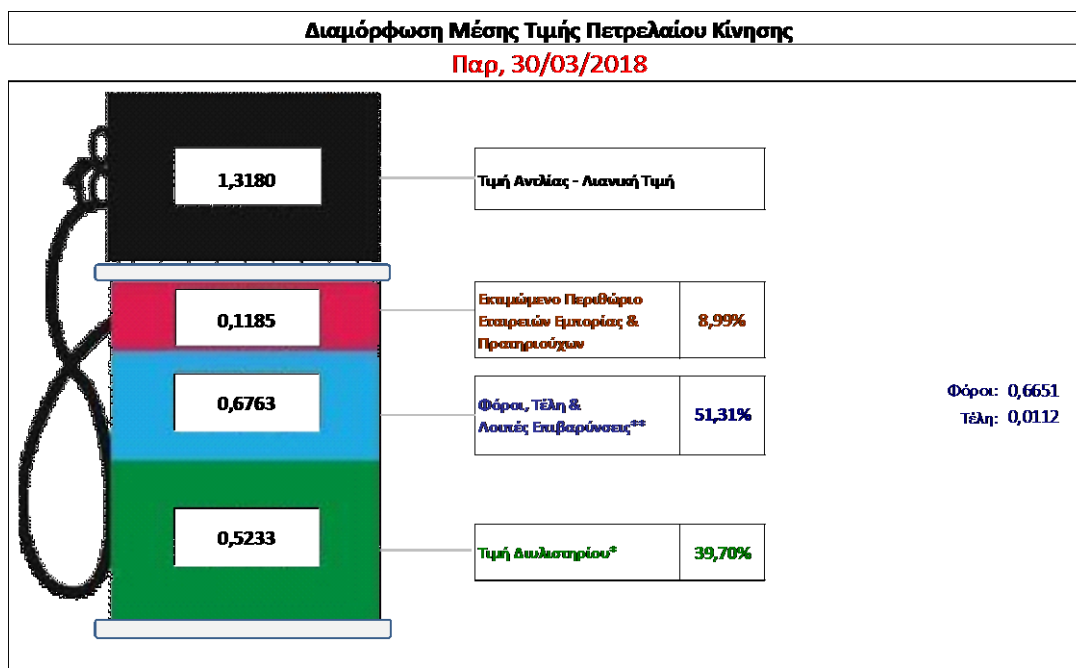
Η τιμή διυλιστηρίου του πετρελαίου κίνησης για την Πέμπτη 29/03/2018 διαμορφώθηκε στα 0,5233 € ανά λίτρο. Σε σχέση με την τιμή διυλιστηρίου της προηγούμενης εβδομάδας (22/03/2018) σημειώθηκε αύξηση κατά 0,0127 ανά λίτρο (1,3λεπτά).

Οι φόροι, τα τέλη και οι λοιπές επιβαρύνσεις αντιστοιχούν σε 0,6763 € ανά λίτρο.

Η μέση τιμή λιανικής του πετρελαίου κίνησης για την Παρασκευή 30/03/2018 διαμορφώθηκε στα 1,3180€ ανά λίτρο. Σε σχέση με την τιμή της προηγούμενης εβδομάδας (23/03/2018) σημειώθηκε αύξηση κατά 0,009 ανά λίτρο (0,09 λεπτά).

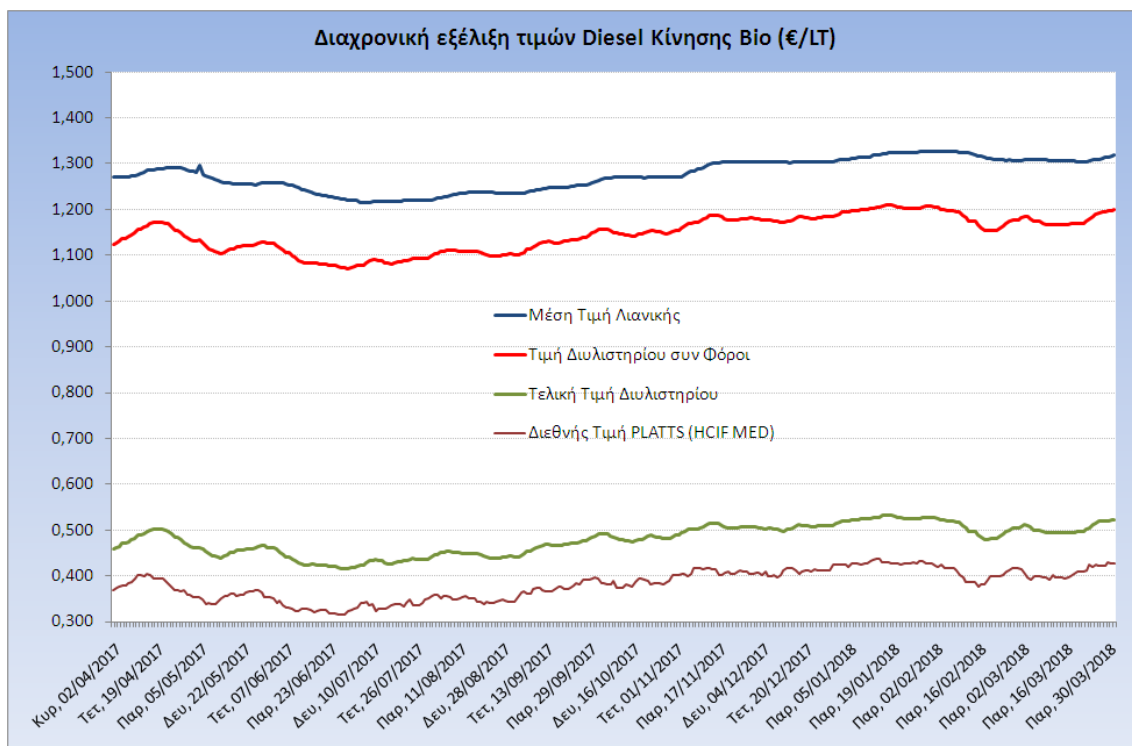
Το εκτιμώμενο περιθώριο των πρατηριούχων και των εταιρειών εμπορίας υπολογίζεται κατά μέσο όρο στα 0,1185€ ανά λίτρο (11,85 λεπτά).

Η τελική τιμή λιανικής διαμορφώνεται από την τιμή διυλιστηρίου κατά 39,70%, από τους φόρους σταθερούς και μεταβλητούς) κατά 51,31%, και από τα εκτιμώμενα περιθώρια των εταιρειών εμπορίας, των μεταφορέων υγρών καυσίμων και των πρατηρίων κατά 8,99% (βλ. παρακάτω πίνακα).



* Τιμή διυλιστηρίου	0,5233
-Τιμή διυλιστηρίου προηγούμενης ημέρας (Μέση Σταθμική Τιμή εκ των δύο εταιρειών δόσης)	
-Στην τιμή διυλιστηρίου περιλαμβάνονται οι ειδικές υπηρεσίες (φορτωτικά)	
** Τέλη	0,0112
-Αναποδοτικό τέλος ΡΑΕ: 0,21 € ανά χιλιό λίτρο. (Απόφαση 101/2014 - ΦΕΚ 745/Β/26-03-2014)	
-Εισφορά «Ειδικού Λογισμισμού Πετρελαιοειδών»: 1,2% επί της τιμής διυλιστηρίου. (Ν. 3335/2005 - ΦΕΚ 95/Α/20-4-2005)	
-Ειδικό τέλος Δικαιωμάτων Εκτέλεσης Τελωνειακών Εργασιών (ΔΕΤΕ): 0,5% της αξίας του υ αθροίσματος της τιμής εκ διυλιστηρίου και του ΕΦΚ. (Ν. 2093/92 - ΦΕΚ 181/Α/25-11-92)	
** Φόροι	0,6651
-Ειδικός Φόρος Κατανάλωσης (ΕΦΚ): για το πετρέλαιο κίνησης - 410 € ανά κυβικό μέτρο ή 0,41 € ανά λίτρο. (Ν. 4389/2016 - ΦΕΚ Α' 94)	
-Φόρος Προσθεμένης Αξίας (ΦΠΑ): 24% επί του συνόλου της τιμής διυλιστηρίου των μικτών ονομαστικών περιθωρίων κέρδους και των παραπάνω φορολογικών επιβαρύνσεων. (Ν. 2859/2000 όπως τροποποιήθηκε και ισχύει με το Ν. 4389/2016 (ΦΕΚ Α' 94)	

Η εξέλιξη των διεθνών τιμών Platts (HCIF/MED), των τιμών διυλιστηρίου και των τιμών λιανικής για το πετρέλαιο κίνησης, καθώς και των αντίστοιχων ενδεικτικών περιθωρίων εμπορίας για το διάστημα των τελευταίων 12 μηνών παρουσιάζονται στο ακόλουθο διάγραμμα:



3. β. Χονδρική Τιμή Πώλησης

Ο μέσος όρος της χονδρικής τιμής πώλησης του πετρελαίου κίνησης από τις εταιρείες εμπορίας πετρελαιοειδών για την Παρασκευή 30/03/2018 ήταν 1,229 € ανά λίτρο.

Αναλυτικά, οι μέσες κατώτατες και ανώτατες τιμές χονδρικής, καθώς και η μέση τιμή ανά νομό παρουσιάζονται στον επόμενο πίνακα:

Μέσες Τιμές Χονδρικής Πώλησης Πετρελαίου Κίνησης ανά Νομό Παρασκευή 30 ΜΑΡΤΙΟΥ 2018

ΝΟΜΟΣ	ΜΕΣΗ ΚΑΤΩΤΑΤΗ ΜΕ ΦΠΑ	ΜΕΣΗ ΑΝΩΤΑΤΗ ΜΕ ΦΠΑ	ΜΕΣΗ ΤΙΜΗ ΜΕ ΦΠΑ
ΝΟΜΟΣ ΑΙΤΩΛΙΑΣ ΚΑΙ ΑΚΑΡΝΑΝΙΑΣ	1,188	1,249	1,218
ΝΟΜΟΣ ΑΡΓΟΛΙΔΟΣ	1,204	1,262	1,233
ΝΟΜΟΣ ΑΡΚΑΔΙΑΣ	1,194	1,253	1,224
ΝΟΜΟΣ ΑΡΤΗΣ	1,198	1,248	1,223
ΝΟΜΟΣ ΑΤΤΙΚΗΣ	1,177	1,286	1,231
ΝΟΜΟΣ ΑΧΑΪΑΣ	1,187	1,249	1,218
ΝΟΜΟΣ ΒΟΙΩΤΙΑΣ	1,191	1,253	1,222
ΝΟΜΟΣ ΓΡΕΒΕΝΩΝ	1,215	1,239	1,227
ΝΟΜΟΣ ΔΡΑΜΑΣ	1,201	1,235	1,218

ΝΟΜΟΣ	ΜΕΣΗ ΚΑΤΩΤΑΤΗ ΜΕ ΦΠΑ	ΜΕΣΗ ΑΝΩΤΑΤΗ ΜΕ ΦΠΑ	ΜΕΣΗ ΤΙΜΗ ΜΕ ΦΠΑ
ΝΟΜΟΣ ΔΩΔΕΚΑΝΗΣΟΥ	1,229	1,334	1,281
ΝΟΜΟΣ ΕΒΡΟΥ	1,114	1,254	1,184
ΝΟΜΟΣ ΕΥΒΟΙΑΣ	1,189	1,270	1,229
ΝΟΜΟΣ ΕΥΡΥΤΑΝΙΑΣ	1,244	1,257	1,251
ΝΟΜΟΣ ΖΑΚΥΝΘΟΥ	1,197	1,250	1,224
ΝΟΜΟΣ ΗΛΕΙΑΣ	1,200	1,264	1,232
ΝΟΜΟΣ ΗΜΑΘΙΑΣ	1,186	1,238	1,212
ΝΟΜΟΣ ΗΡΑΚΛΕΙΟΥ	1,219	1,294	1,257
ΝΟΜΟΣ ΘΕΣΠΡΩΤΙΑΣ	1,196	1,253	1,224
ΝΟΜΟΣ ΘΕΣΣΑΛΟΝΙΚΗΣ	1,184	1,246	1,215
ΝΟΜΟΣ ΙΩΑΝΝΙΝΩΝ	1,192	1,272	1,232
ΝΟΜΟΣ ΚΑΒΑΛΑΣ	1,196	1,258	1,227
ΝΟΜΟΣ ΚΑΡΔΙΤΣΗΣ	1,198	1,253	1,226
ΝΟΜΟΣ ΚΑΣΤΟΡΙΑΣ	1,203	1,272	1,238
ΝΟΜΟΣ ΚΕΡΚΥΡΑΣ	1,200	1,273	1,237
ΝΟΜΟΣ ΚΕΦΑΛΛΗΝΙΑΣ	1,229	1,288	1,259
ΝΟΜΟΣ ΚΙΛΚΙΣ	1,195	1,220	1,208
ΝΟΜΟΣ ΚΟΖΑΝΗΣ	1,193	1,243	1,218
ΝΟΜΟΣ ΚΟΡΙΝΘΙΑΣ	1,193	1,256	1,224
ΝΟΜΟΣ ΚΥΚΛΑΔΩΝ	1,279	1,410	1,344
ΝΟΜΟΣ ΛΑΚΩΝΙΑΣ	1,197	1,252	1,225
ΝΟΜΟΣ ΛΑΡΙΣΗΣ	1,186	1,258	1,222
ΝΟΜΟΣ ΛΑΣΙΘΙΟΥ	1,244	1,292	1,268
ΝΟΜΟΣ ΛΕΣΒΟΥ	1,200	1,303	1,251
ΝΟΜΟΣ ΛΕΥΚΑΔΟΣ	1,212	1,243	1,227
ΝΟΜΟΣ ΜΑΓΝΗΣΙΑΣ	1,181	1,295	1,238
ΝΟΜΟΣ ΜΕΣΣΗΝΙΑΣ	1,197	1,277	1,237
ΝΟΜΟΣ ΞΑΝΘΗΣ	1,189	1,226	1,208
ΝΟΜΟΣ ΠΕΛΛΗΣ	1,189	1,246	1,218
ΝΟΜΟΣ ΠΙΕΡΙΑΣ	1,195	1,242	1,219
ΝΟΜΟΣ ΠΡΕΒΕΖΗΣ	1,211	1,255	1,233
ΝΟΜΟΣ ΡΕΘΥΜΝΗΣ	1,241	1,284	1,263
ΝΟΜΟΣ ΡΟΔΟΠΗΣ	1,192	1,257	1,225
ΝΟΜΟΣ ΣΑΜΟΥ	1,219	1,317	1,268
ΝΟΜΟΣ ΣΕΡΡΩΝ	1,194	1,230	1,212
ΝΟΜΟΣ ΤΡΙΚΑΛΩΝ	1,203	1,248	1,226
ΝΟΜΟΣ ΦΘΙΩΤΙΔΟΣ	1,197	1,251	1,224
ΝΟΜΟΣ ΦΛΩΡΙΝΗΣ	1,209	1,245	1,227
ΝΟΜΟΣ ΦΩΚΙΔΟΣ	1,218	1,254	1,236
ΝΟΜΟΣ ΧΑΛΚΙΔΙΚΗΣ	1,190	1,254	1,222
ΝΟΜΟΣ ΧΑΝΙΩΝ	1,225	1,295	1,260
ΝΟΜΟΣ ΧΙΟΥ	1,166	1,274	1,220
ΣΤΑΘΜΙΣΜΕΝΟΣ Μ.Ο.	1,191	1,266	1,229

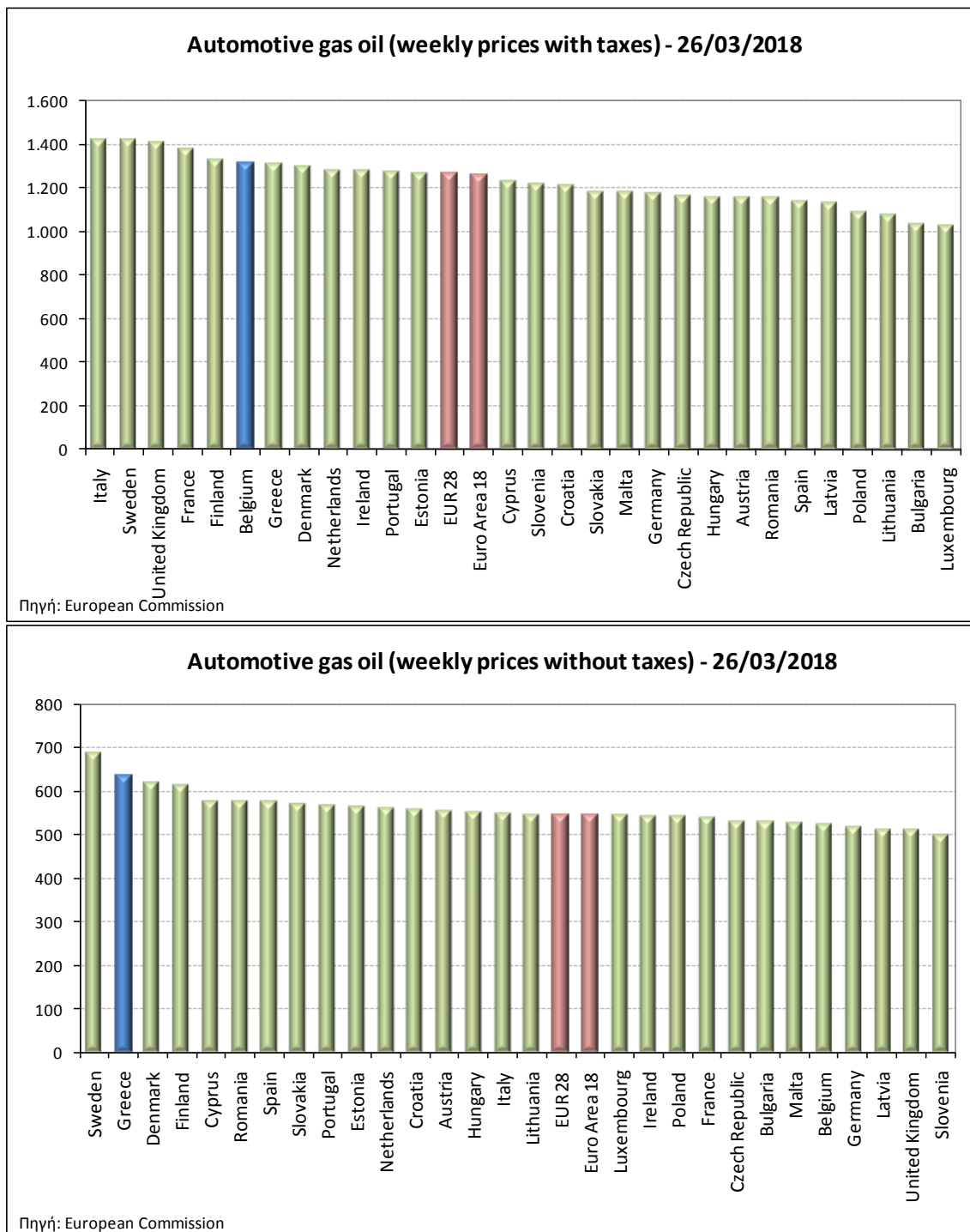
* Μέσοι όροι ελάχιστων και μέγιστων τιμών χονδρικής όπως υποβάλλονται από τις εταιρείες εμπορίας στο Παρατηρητήριο Τιμών βάσει της ΚΥΑ 978/24-10-2011.

** Η στάθμιση γίνεται βάσει των όγκων πωλήσεων ανά τύπο καυσίμου ανά νομό.

3. γ. Συγκριτικά στοιχεία με Ε.Ε.

Οι λιανικές τιμές πετρελαίου κίνησης με φόρους και προ φόρων στις 28 χώρες της Ε.Ε. για τις 26/03/2018 (τελευταία επίσημα στοιχεία) παρουσιάζονται συγκριτικά κατά φθίνουσα σειρά

Στα παρακάτω διαγράμματα:



Αναλυτικά στοιχεία για τις τιμές καυσίμων και τους φόρους στις 28 χώρες της Ε.Ε. παρουσιάζονται στην ιστοσελίδα της Ευρωπαϊκής Επιτροπής: http://ec.europa.eu/energy/observatory/oil/bulletin_en.htm

*Οι συγκρίσεις των τιμών μεταξύ των διαφόρων χωρών θα πρέπει να γίνονται με ιδιαίτερη προσοχή εξαιτίας των διαφορών στην ποιότητα των προϊόντων, στις πρακτικές μάρκετινγκ, στις δομές της αγοράς και στις καταναλωτικές συνήθειες που επικρατούν σε κάθε χώρα.

2. Πετρέλαιο Θέρμανσης (Κατ'οίκον)

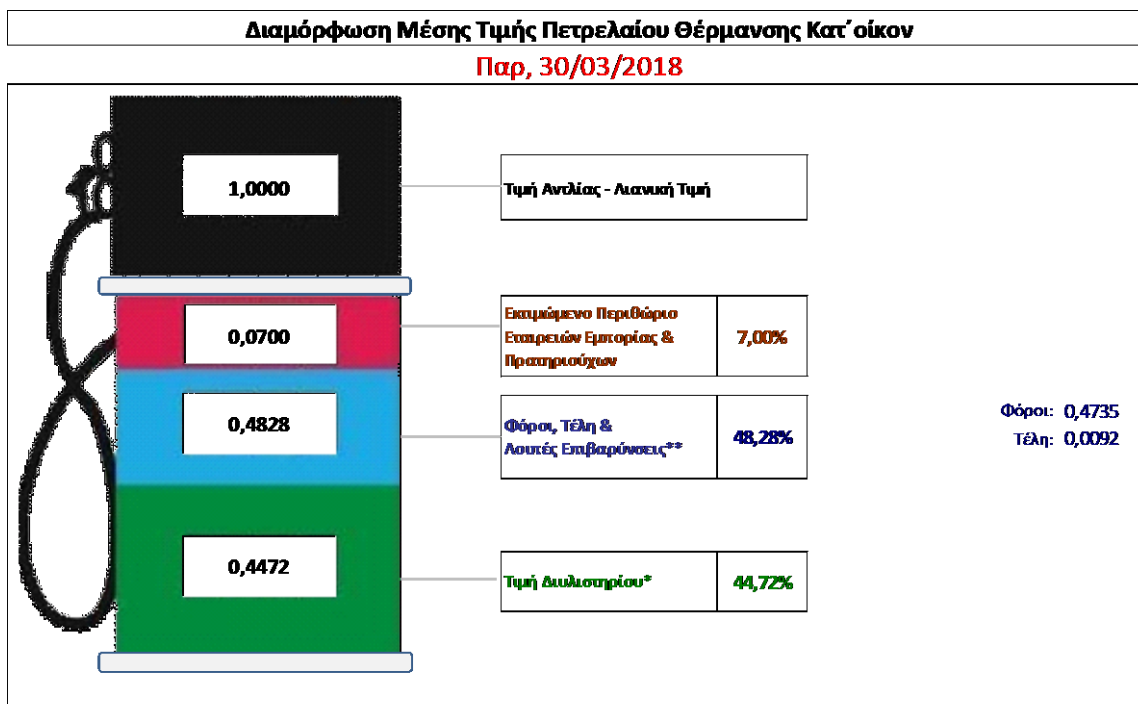
4. α. Διαμόρφωση τιμής

Η τιμή διυλιστηρίου του πετρελαίου θέρμανσης για την Πέμπτη 29/03/2018 διαμορφώθηκε στα 0,4472 € λίτρο. Σε σχέση με την τιμή διυλιστηρίου της προηγούμενης εβδομάδας (22/03/2018) σημειώθηκε αύξηση κατά 0,0137 ανά λίτρο (1,37 λεπτά).

Η μέση τιμή λιανικής του πετρελαίου θέρμανσης (κατ'οίκον) για την Παρασκευή 30/03/2018 διαμορφώθηκε στο 1€ ανά λίτρο. Σε σχέση με την τιμή της προηγούμενης εβδομάδας σημειώθηκε αύξηση κατά 0,009 ανά λίτρο (0,9 λεπτά).

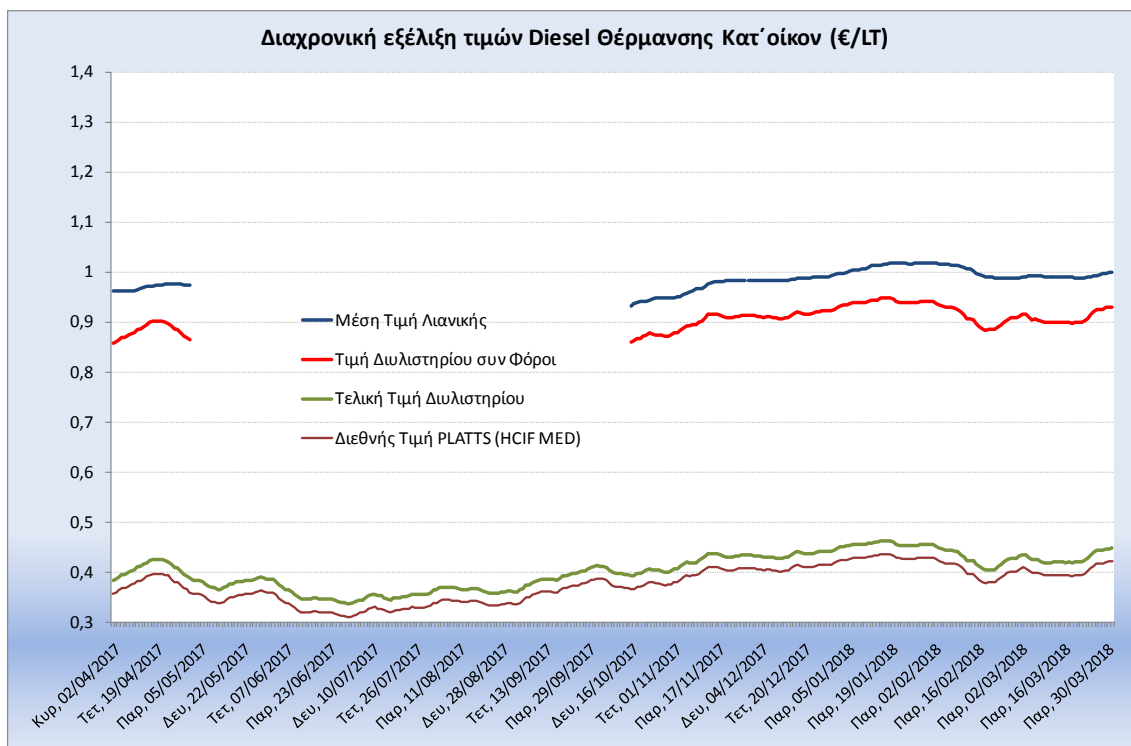
Το εκτιμώμενο περιθώριο των πρατηριούχων και των εταιρειών εμπορίας υπολογίζεται κατά μέσο όρο στα 0,07 ανά λίτρο (7 λεπτά).

Η τελική τιμή λιανικής διαμορφώνεται από την τιμή διυλιστηρίου κατά 44,72 %, από τους φόρους (σταθερούς και μεταβλητούς) κατά 48,28%, και από τα εκτιμώμενα περιθώρια των εταιρειών εμπορίας, των μεταφορέων υγρών καυσίμων και των πρατηρίων κατά 7% (βλ. παρακάτω πίνακα).



* Τιμή διυλιστηρίου	0,4472
-Τιμή διυλιστηρίου προηγούμενης ημέρας (Μέση Σταθμισή Τιμή εκ των δύο εταιρειών διύλισης)	
-Στην τιμή διυλιστηρίου περιλαμβάνονται οι ειδικές υπηρεσίες (φορτωτικά)	
** Τέλη	0,0092
-Ανταποδοτικό τέλος ΡΑΕ: 0,21 € ανά χίλια λίτρα. (Απόφαση 101/2014 - ΦΕΚ 745/Β/26-03-2014)	0,0002
-Εισφορά «Ειδιού Λογαριασμού Πετρελαιοειδών»: 1,2% επί της τιμής διυλιστηρίου. (Ν. 3335/2005 - ΦΕΚ 95/Α/20-4-2005)	0,0054
-Ειδικό τέλος Λιαιωμάτων Εκτέλεσης Τελωνειακών Εργασιών (ΔΕΤΕ): 0,5% της αξίας του αθροίσματος της τιμής εκδιυλιστηρίου και του ΕΦΚ. (Ν. 2093/92 - ΦΕΚ 181/Α/25-11-92)	0,0036
** Φόροι	0,4735
-Ειδικός Φόρος Κατανάλωσης (ΕΦΚ): για το πετρέλαιο θέρμανσης - 280 € ανά κυβικό μέτρο ή 0,280 € ανά λίτρο. (Ν. 4389/2016 (ΦΕΚ Α' 94)	0,2800
-Φόρος Προστιθέμενης Αξίας (ΦΠΑ): 24% επί του συνόλου της τιμής διυλιστηρίου των μικτών ονομαστικών περιθωρίων κέρδους και των παραπάνω φορολογικών επιβαρύνσεων. (Ν. 2859/2000 όπως τροποποιήθηκε και ισχύει με το Ν. 4389/2016 (ΦΕΚ Α' 94)	0,1935

Η εξέλιξη των διεθνών τιμών Platts (HCIF/MED), των τιμών διυλιστηρίου και των τιμών λιανικής για το πετρέλαιο θέρμανσης (κατ' οίκον), καθώς και των αντίστοιχων ενδεικτικών περιθωρίων εμπορίας για το διάστημα των τελευταίων 12 μηνών παρουσιάζονται στο ακόλουθο διάγραμμα:



4. β. Χονδρική Τιμή Πώλησης

Ο μέσος όρος της χονδρικής τιμής πώλησης του πετρελαίου θέρμανσης (κατ' οίκον) από τις εταιρείες εμπορίας πετρελαιοειδών για την Παρασκευή 30/03/2018 ήταν 0,954 € ανά λίτρο.

Αναλυτικά, οι μέσες κατώτατες και ανώτατες τιμές χονδρικής, καθώς και η μέση τιμή ανά νομό παρουσιάζονται στον επόμενο πίνακα:

Μέσες Τιμές Χονδρικής Πώλησης Πετρελαίου Θέρμανσης (κατ' οίκον) ανά Νομό Παρασκευή 30 ΜΑΡΤΙΟΥ 2018

ΝΟΜΟΣ	ΜΕΣΗ ΚΑΤΩΤΑΤΗ ΜΕ ΦΠΑ	ΜΕΣΗ ΑΝΩΤΑΤΗ ΜΕ ΦΠΑ	ΜΕΣΗ ΤΙΜΗ ΜΕ ΦΠΑ
ΝΟΜΟΣ ΑΙΤΩΛΙΑΣ ΚΑΙ ΑΚΑΡΝΑΝΙΑΣ	0,932	0,981	0,956
ΝΟΜΟΣ ΑΡΓΟΛΙΔΟΣ	0,939	0,978	0,958
ΝΟΜΟΣ ΑΡΚΑΔΙΑΣ	0,935	0,980	0,958
ΝΟΜΟΣ ΑΡΤΗΣ	0,939	0,985	0,962
ΝΟΜΟΣ ΑΤΤΙΚΗΣ	0,916	0,980	0,948
ΝΟΜΟΣ ΑΧΑΪΑΣ	0,925	0,980	0,952
ΝΟΜΟΣ ΒΟΙΩΤΙΑΣ	0,934	0,968	0,951
ΝΟΜΟΣ ΓΡΕΒΕΝΩΝ	0,948	0,968	0,958
ΝΟΜΟΣ ΔΡΑΜΑΣ	0,934	0,958	0,946
ΝΟΜΟΣ ΔΩΔΕΚΑΝΗΣΟΥ	0,975	1,071	1,023
ΝΟΜΟΣ ΕΒΡΟΥ	0,945	0,980	0,963
ΝΟΜΟΣ ΕΥΒΟΙΑΣ	0,930	0,979	0,954
ΝΟΜΟΣ ΕΥΡΥΤΑΝΙΑΣ	0,972	0,977	0,975
ΝΟΜΟΣ ΖΑΚΥΝΘΟΥ	0,939	0,976	0,957

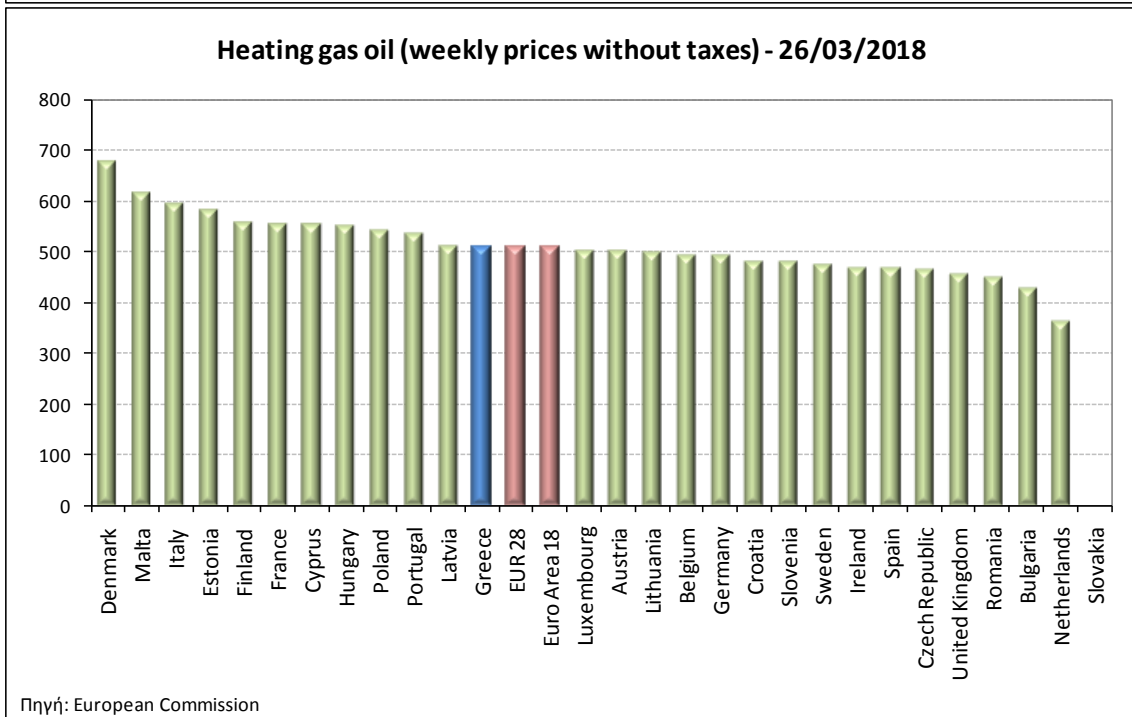
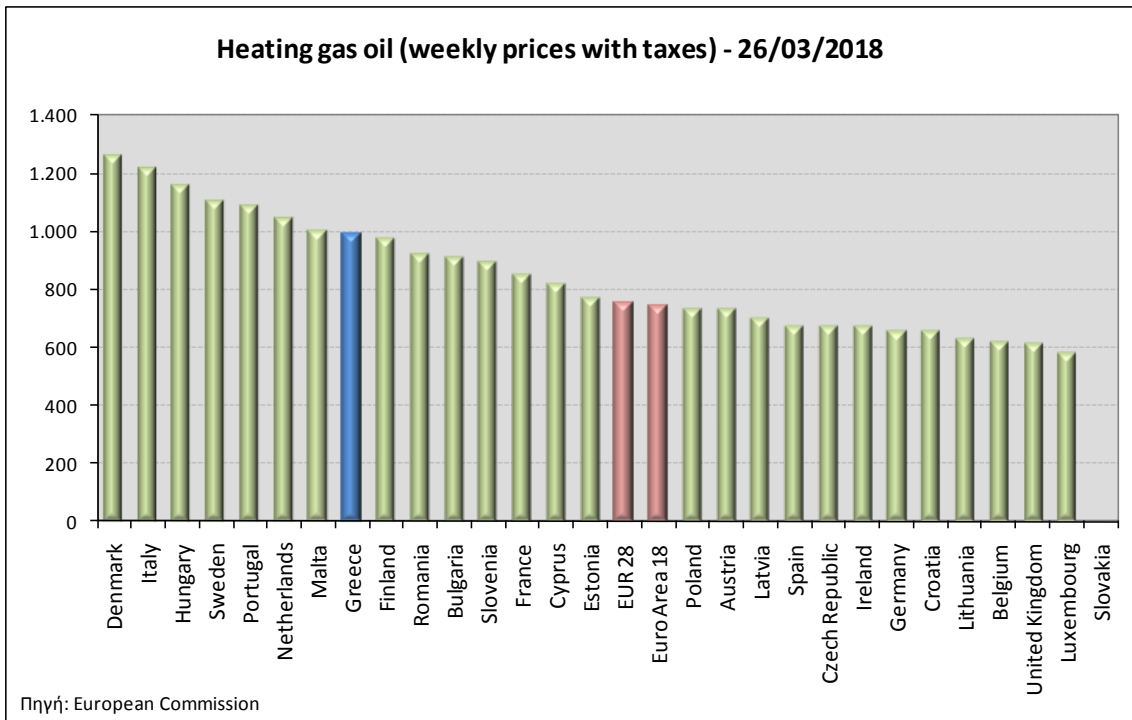
ΝΟΜΟΣ	ΜΕΣΗ ΚΑΤΩΤΑΤΗ ΜΕ ΦΠΑ	ΜΕΣΗ ΑΝΩΤΑΤΗ ΜΕ ΦΠΑ	ΜΕΣΗ ΤΙΜΗ ΜΕ ΦΠΑ
ΝΟΜΟΣ ΗΛΕΙΑΣ	0,954	1,005	0,979
ΝΟΜΟΣ ΗΜΑΘΙΑΣ	0,923	0,961	0,942
ΝΟΜΟΣ ΗΡΑΚΛΕΙΟΥ	0,954	1,003	0,979
ΝΟΜΟΣ ΘΕΣΠΡΩΤΙΑΣ	0,937	0,974	0,956
ΝΟΜΟΣ ΘΕΣΣΑΛΟΝΙΚΗΣ	0,924	0,963	0,944
ΝΟΜΟΣ ΙΩΑΝΝΙΝΩΝ	0,931	0,975	0,953
ΝΟΜΟΣ ΚΑΒΑΛΑΣ	0,932	0,976	0,954
ΝΟΜΟΣ ΚΑΡΔΙΤΣΗΣ	0,941	0,973	0,957
ΝΟΜΟΣ ΚΑΣΤΟΡΙΑΣ	0,934	0,979	0,957
ΝΟΜΟΣ ΚΕΡΚΥΡΑΣ	0,953	0,999	0,976
ΝΟΜΟΣ ΚΕΦΑΛΛΗΝΙΑΣ	0,966	1,003	0,984
ΝΟΜΟΣ ΚΙΛΚΙΣ	0,934	0,956	0,945
ΝΟΜΟΣ ΚΟΖΑΝΗΣ	0,935	0,962	0,949
ΝΟΜΟΣ ΚΟΡΙΝΘΙΑΣ	0,941	0,978	0,960
ΝΟΜΟΣ ΚΥΚΛΑΔΩΝ	1,004	1,055	1,029
ΝΟΜΟΣ ΛΑΚΩΝΙΑΣ	0,953	0,992	0,972
ΝΟΜΟΣ ΛΑΡΙΣΗΣ	0,933	0,969	0,951
ΝΟΜΟΣ ΛΑΣΙΘΙΟΥ	0,978	1,027	1,002
ΝΟΜΟΣ ΛΕΣΒΟΥ	0,941	1,010	0,975
ΝΟΜΟΣ ΛΕΥΚΑΔΟΣ	0,953	0,978	0,966
ΝΟΜΟΣ ΜΑΓΝΗΣΙΑΣ	0,922	1,000	0,961
ΝΟΜΟΣ ΜΕΣΣΗΝΙΑΣ	0,961	1,009	0,985
ΝΟΜΟΣ ΞΑΝΘΗΣ	0,932	0,970	0,951
ΝΟΜΟΣ ΠΕΛΛΗΣ	0,930	0,964	0,947
ΝΟΜΟΣ ΠΙΕΡΙΑΣ	0,931	0,962	0,947
ΝΟΜΟΣ ΠΡΕΒΕΖΗΣ	0,941	0,973	0,957
ΝΟΜΟΣ ΡΕΘΥΜΝΗΣ	0,977	1,023	1,000
ΝΟΜΟΣ ΡΟΔΟΠΗΣ	0,933	0,979	0,956
ΝΟΜΟΣ ΣΑΜΟΥ	0,984	1,021	1,002
ΝΟΜΟΣ ΣΕΡΡΩΝ	0,934	0,958	0,946
ΝΟΜΟΣ ΤΡΙΚΑΛΩΝ	0,947	0,968	0,958
ΝΟΜΟΣ ΦΘΙΩΤΙΔΟΣ	0,938	0,975	0,956
ΝΟΜΟΣ ΦΛΩΡΙΝΗΣ	0,944	0,969	0,956
ΝΟΜΟΣ ΦΩΚΙΔΟΣ	0,956	0,977	0,966
ΝΟΜΟΣ ΧΑΛΚΙΔΙΚΗΣ	0,932	0,966	0,949
ΝΟΜΟΣ ΧΑΝΙΩΝ	0,959	1,003	0,981
ΝΟΜΟΣ ΧΙΟΥ	0,946	0,979	0,962
ΣΤΑΘΜΙΣΜΕΝΟΣ Μ.Ο.	0,931	0,977	0,954

* Μέσοι όροι ελάχιστων και μέγιστων τιμών χονδρικής όπως υποβάλλονται από τις εταιρείες εμπορίας στο Παρατηρητήριο Τιμών βάσει της ΚΥΑ 978/24-10-2011.

** Η στάθμιση γίνεται βάσει των όγκων πωλήσεων ανά τύπο καυσίμου ανά νομό.

4. γ. Συγκριτικά στοιχεία με Ε.Ε.

Οι λιανικές τιμές πετρελαίου θέρμανσης με φόρους και προ φόρων στις 28 χώρες της Ε.Ε. για τις 26/03/2018 (τελευταία επίσημα στοιχεία) παρουσιάζονται συγκριτικά κατά φθίνουσα σειρά στα παρακάτω διαγράμματα:



Αναλυτικά στοιχεία για τις τιμές καυσίμων και τους φόρους στις 28 χώρες της Ε.Ε. παρουσιάζονται στην ιστοσελίδα της Ευρωπαϊκής Επιτροπής: http://ec.europa.eu/energy/observatory/oil/bulletin_en.htm

*Οι συγκρίσεις των τιμών μεταξύ των διαφόρων χωρών θα πρέπει να γίνονται με ιδιαίτερη προσοχή εξαιτίας των διαφορών στην ποιότητα των προϊόντων, στις πρακτικές μάρκετινγκ, στις δομές της αγοράς και στις καταναλωτικές συνήθειες που επικρατούν σε κάθε χώρα.