



ΕΛΛΗΝΙΚΗ ΔΗΜΟΚΡΑΤΙΑ
ΥΠΟΥΡΓΕΙΟ ΑΝΑΠΤΥΞΗΣ

Αθήνα, 04-01-2024

Αριθ. Πρωτ. : 548 - 04-01-2024

**Διυηρεσιακή Μονάδα Ελέγχου Αγοράς
Διεύθυνση Διαχείρισης Δεδομένων Στατιστικής
Επεξεργασίας & Εποπτείας Ηλεκτρονικού
Εμπορίου
Τμήμα Διαχείρισης Πληροφοριών & Εποπτείας
Ηλεκτρονικού Εμπορίου**

Ταχ. Δ/νση : Πλ. Κάνιγγος, Αθήνα
Ταχ. Κώδικας : 106 77
Πληροφορίες : Νικολοπούλου Μαρία
Τηλέφωνο : 213 1514 284
Fax : 210 3815 317
Email : fuelprices@gge.gr
Ιστοσελίδα : www.mindev.gov.gr

ΠΡΟΣ : ΑΝΑΡΤΗΤΕΟ ΣΤΟ FUELPRICES

ΕΒΔΟΜΑΔΙΑΙΟ ΔΕΛΤΙΟ ΕΠΙΣΚΟΠΗΣΗΣ ΤΙΜΩΝ ΚΑΥΣΙΜΩΝ

Παρασκευή, 29 Δεκεμβρίου 2023

1. Τιμές Παρατηρητηρίου Υγρών Καυσίμων

Οι λιανικές τιμές των υγρών καυσίμων (αμόλυβδη 95 οκτ., σούπερ αμόλυβδη 100 οκτ., σούπερ LRP, πετρέλαιο κίνησης, πετρέλαιο θέρμανσης και υγραέριο κίνησης) αναρτώνται αναλυτικά στην ιστοσελίδα του Παρατηρητηρίου Τιμών Υγρών Καυσίμων του Υπουργείου Ανάπτυξης και Επενδύσεων www.fuelprices.gr, όπου παρουσιάζονται καθημερινά οι μέσες τιμές σε όλους τους Νομούς της χώρας.

* Η μέση τιμή πανελλαδικά υπολογίζεται από τον σταθμισμένο μέσο όρο με βάση τους όγκους πωλήσεων έτους 2019 ανά τύπο καυσίμου ανά νομό.

** Δεν καταγράφεται κατανάλωση στο πετρέλαιο θέρμανσης για τη χρονική περίοδο 30/4 έως 15/10 κάθε έτους. .

Μέσες τιμές λιανικής πώλησης καυσίμων για όλη την Ελλάδα, για την

Παρασκευή, 29 Δεκεμβρίου 2023

(τιμές σε €/λτ, συμπ. ΦΠΑ)

Προϊόν	Αρ. Παρατηριών	Μέση Τιμή
Αμόλυβδη 95 οκτ.	4.205	1,822
Αμόλυβδη 100 οκτ.	2.607	2,026
Diesel Κίνησης	4.500	1,655
Υγραέριο κίνησης (Autogas)	1.014	0,884
Diesel Θέρμανσης Κατ'οίκον	1.680	1,294

Μέσες τιμές λιανικής πώλησης καυσίμων ανά νομό

Παρασκευή, 29 Δεκεμβρίου 2023

(τιμές σε €/λτ, συμπ. ΦΠΑ)

ΝΟΜΟΣ	Αμόλυβδη 95 οκτ.	Αμόλυβδη 100 οκτ.	Diesel Κίνησης	Υγραέριο κίνησης (Autogas)	Diesel Θέρμανσης Κατ'οίκον
ΝΟΜΟΣ ΑΤΤΙΚΗΣ	1,785	1,998	1,622	0,818	1,269
ΝΟΜΟΣ ΑΙΤΩΛΙΑΣ ΚΑΙ ΑΚΑΡΝΑΝΙΑΣ	1,857	2,092	1,685	0,957	1,319
ΝΟΜΟΣ ΑΡΓΟΛΙΔΟΣ	1,829	2,045	1,653	0,922	1,296
ΝΟΜΟΣ ΑΡΚΑΔΙΑΣ	1,845	2,087	1,672	0,909	1,309
ΝΟΜΟΣ ΑΡΤΗΣ	1,836	2,057	1,664	0,917	1,313
ΝΟΜΟΣ ΑΧΑΪΑΣ	1,833	2,063	1,668	0,920	1,293
ΝΟΜΟΣ ΒΟΙΩΤΙΑΣ	1,818	2,053	1,652	0,923	1,305
ΝΟΜΟΣ ΓΡΕΒΕΝΩΝ	1,863	2,131	1,676	0,950	1,313
ΝΟΜΟΣ ΔΡΑΜΑΣ	1,815	2,030	1,631	0,878	1,270
ΝΟΜΟΣ ΔΩΔΕΚΑΝΗΣΟΥ	1,977	2,157	1,779	1,089	1,379
ΝΟΜΟΣ ΕΒΡΟΥ	1,839	2,078	1,659	0,937	1,297
ΝΟΜΟΣ ΕΥΒΟΙΑΣ	1,849	2,049	1,672	0,903	1,309
ΝΟΜΟΣ ΕΥΡΥΤΑΝΙΑΣ	1,903	2,129	1,725	0,953	1,331
ΝΟΜΟΣ ΖΑΚΥΝΘΟΥ	1,851	2,021	1,677	1,026	1,309
ΝΟΜΟΣ ΗΛΕΙΑΣ	1,833	2,062	1,658	0,880	1,288
ΝΟΜΟΣ ΗΜΑΘΙΑΣ	1,796	2,046	1,633	0,859	1,276
ΝΟΜΟΣ ΗΡΑΚΛΕΙΟΥ	1,872	2,037	1,692	0,962	1,313
ΝΟΜΟΣ ΘΕΣΠΡΩΤΙΑΣ	1,818	2,100	1,666	0,944	1,300
ΝΟΜΟΣ ΘΕΣΣΑΛΟΝΙΚΗΣ	1,782	1,997	1,624	0,859	1,273
ΝΟΜΟΣ ΙΩΑΝΝΙΝΩΝ	1,809	2,013	1,652	0,903	1,287
ΝΟΜΟΣ ΚΑΒΑΛΑΣ	1,837	2,071	1,654	0,907	1,296
ΝΟΜΟΣ ΚΑΡΔΙΤΣΗΣ	1,839	2,072	1,657	0,898	1,294
ΝΟΜΟΣ ΚΑΣΤΟΡΙΑΣ	1,839	2,048	1,677	0,945	1,295
ΝΟΜΟΣ ΚΕΡΚΥΡΑΣ	1,869	2,074	1,698	1,058	1,354
ΝΟΜΟΣ ΚΕΦΑΛΛΗΝΙΑΣ	1,897	2,135	1,730	1,040	1,341
ΝΟΜΟΣ ΚΙΛΚΙΣ	1,821	2,075	1,653	0,898	1,285
ΝΟΜΟΣ ΚΟΖΑΝΗΣ	1,817	1,995	1,655	0,876	1,282
ΝΟΜΟΣ ΚΟΡΙΝΘΙΑΣ	1,822	2,024	1,654	0,903	1,285
ΝΟΜΟΣ ΚΥΚΛΑΔΩΝ	2,063	2,256	1,878	1,125	1,432
ΝΟΜΟΣ ΛΑΚΩΝΙΑΣ	1,856	2,072	1,691	0,952	1,345
ΝΟΜΟΣ ΛΑΡΙΣΗΣ	1,818	2,022	1,641	0,887	1,293
ΝΟΜΟΣ ΛΑΣΙΘΙΟΥ	1,880	2,061	1,700	1,007	1,347
ΝΟΜΟΣ ΛΕΣΒΟΥ	1,888	2,068	1,704	1,105	1,329
ΝΟΜΟΣ ΛΕΥΚΑΔΟΣ	1,905	2,121	1,710	0,929	1,339
ΝΟΜΟΣ ΜΑΓΝΗΣΙΑΣ	1,858	2,076	1,685	0,917	1,346
ΝΟΜΟΣ ΜΕΣΣΗΝΙΑΣ	1,845	2,064	1,666	0,924	1,322
ΝΟΜΟΣ ΞΑΝΘΗΣ	1,821	2,042	1,660	0,846	1,288
ΝΟΜΟΣ ΠΕΛΛΗΣ	1,812	2,028	1,639	0,858	1,276
ΝΟΜΟΣ ΠΙΕΡΙΑΣ	1,802	2,016	1,621	0,907	1,258
ΝΟΜΟΣ ΠΡΕΒΕΖΗΣ	1,820	2,042	1,653	0,867	1,293
ΝΟΜΟΣ ΡΕΘΥΜΝΗΣ	1,878	2,077	1,708	0,985	1,367
ΝΟΜΟΣ ΡΟΔΟΠΗΣ	1,837	2,058	1,657	0,909	1,302
ΝΟΜΟΣ ΣΑΜΟΥ	1,915	2,096	1,757	1,082	1,335
ΝΟΜΟΣ ΣΕΡΡΩΝ	1,811	2,032	1,624	0,879	1,272
ΝΟΜΟΣ ΤΡΙΚΑΛΩΝ	1,819	2,003	1,647	0,883	1,285
ΝΟΜΟΣ ΦΘΙΩΤΙΔΟΣ	1,843	2,095	1,676	0,941	1,305
ΝΟΜΟΣ ΦΛΩΡΙΝΗΣ	1,807	2,048	1,668	0,969	1,298
ΝΟΜΟΣ ΦΩΚΙΔΟΣ	1,873	2,105	1,713	1,030	1,337
ΝΟΜΟΣ ΧΑΛΚΙΔΙΚΗΣ	1,848	2,077	1,676	0,921	1,292
ΝΟΜΟΣ ΧΑΝΙΩΝ	1,852	2,051	1,682	1,026	1,316
ΝΟΜΟΣ ΧΙΟΥ	1,818	2,086	1,638	1,259	1,293
ΠΑΝΕΛΛΗΝΙΟΣ ΣΤΑΘΜΙΣΜΕΝΟΣ Μ.Ο.	1,822	2,026	1,655	0,884	1,294

2. Απλή Αμόλυβδη Βενζίνη 95 οκτανίων¹

2. α. Διαμόρφωση τιμής

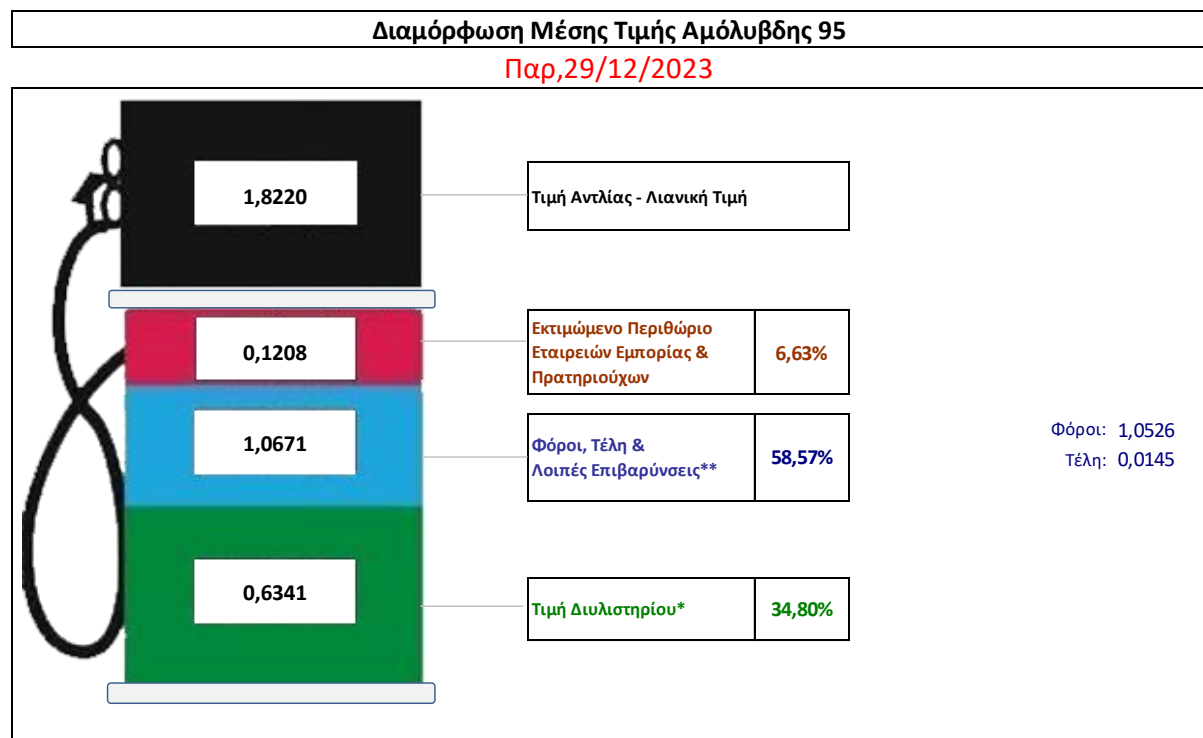
Η τιμή διυλιστηρίου της απλής αμόλυβδης βενζίνης 95 οκτανίων για την Πέμπτη 28/12/2023 διαμορφώθηκε στα 0,6341€ ανά λίτρο. Σε σχέση με την τιμή διυλιστηρίου της προηγούμενης εβδομάδας 21/12/2023 σημειώθηκε μείωση κατά 0,0003 ευρώ ανά λίτρο (0,03 λεπτά).

Οι φόροι, τα τέλη και οι λοιπές επιβαρύνσεις αντιστοιχούν σε 1,0671€ ανά λίτρο.

Η μέση τιμή λιανικής της απλής αμόλυβδης βενζίνης 95 οκτανίων για την Παρασκευή 29/12/2023 διαμορφώθηκε στα 1,8220 ανά λίτρο. Σε σχέση με την τιμή της προηγούμενης εβδομάδας 22/12/2023 σημειώθηκε αύξηση κατά 0,003 ευρώ ανά λίτρο (0,3 λεπτά).

Το εκτιμώμενο περιθώριο των πρατηριούχων και των εταιρειών εμπορίας υπολογίζεται κατά μέσο όρο στα 0,1208 ανά λίτρο (12,08 λεπτά).

Η τελική τιμή λιανικής διαμορφώνεται από την τιμή διυλιστηρίου κατά 34,80%, από τους 6φόρους (σταθερούς και μεταβλητούς) κατά 58,57%, και από τα εκτιμώμενα περιθώρια των εταιρειών εμπορίας, των μεταφορέων υγρών καυσίμων και των πρατηρίων κατά 6,63% (βλ. παρακάτω πίνακα).



* Τιμή διυλιστηρίου	0,6341
-Τιμή διυλιστηρίου προηγούμενης ημέρας (Μέση Σταθμική Τιμή εκ των δύο εταιρειών διύλισης)	
-Στην τιμή διυλιστηρίου περιλαμβάνονται οι ειδικές υπηρεσίες (φορτωτικά)	
** Τέλη	0,0145
-Ανταποδοτικό τέλος ΡΑΕ: 0,22 € ανά χίλια λίτρα. (Απόφαση 147/2015 - ΦΕΚ 888/Β/19-05-2015)	
	0,0002
-Εισφορά «Ειδικού Λογαριασμού Πετρελαιοειδών»: 1,2% επί της τιμής διυλιστηρίου. (Ν. 3335/2005 - ΦΕΚ 95/Α/20-4-2005)	
	0,0076
-Ειδικό τέλος Δικαιωμάτων Εκτέλεσης Τελωνειακών Εργασιών (ΔΕΤΕ): 0,5% της αξίας του αθροίσματος της τιμής εκ διυλιστηρίου και του ΕΦΚ. (Ν. 2093/92 - ΦΕΚ 181/Α/25-11-92)	
	0,0067
** Φόροι	1,0526
-Ειδικός Φόρος Κατανάλωσης (ΕΦΚ): για την απλή αμόλυβδη βενζίνη - 700 € ανά κυβικό μέτρο ή 0.7 € ανά λίτρο. (Ν. 4389/2016 - ΦΕΚ Α' 94)	
	0,7000
-Φόρος Προστιθέμενης Αξίας (ΦΠΑ): 24% επί του συνόλου της τιμής διυλιστηρίου των μικτών ονομαστικών περιθωρίων κέρδους και των παραπάνω φορολογικών επιβαρύνσεων. (Ν. 2859/2000 όπως τροποποιήθηκε και ισχύει με το Ν. 4389/2016 (ΦΕΚ Α' 94)	
	0,3526

¹ Σημειώνεται ότι σύμφωνα με το αρ. 29, του Ν. 4546/2018 (ΦΕΚ Α' 101), από 1/1/2019 η βενζίνη που καταναλώνεται εγχώρια για χρήση στις μεταφορές αναμειγνύεται υποχρεωτικά είτε με αυτούσια βιοαιθανόλη είτε με βιοαιθέρες που παράγονται από αλκοόλες βιολογικής προέλευσης. Η συμμετοχή της αυτούσιας βιοαιθανόλης και της αλκοόλης βιολογικής προέλευσης που χρησιμοποιείται για την παραγωγή βιοαιθέρων επί του ενεργειακού περιεχομένου του τελικού μείγματος βενζίνης ορίζεται σε ποσοστό 1% για το έτος 2019 και 3,3% για τα έτη από το 2020 και μετά.

2. β. Χονδρική Τιμή Πώλησης

Αναλυτικά, οι μέσες κατώτατες και ανώτατες τιμές χονδρικής, καθώς και η διάμεσος τιμή ανά νομό παρουσιάζονται στον επόμενο πίνακα:

Τιμές Χονδρικής Πώλησης Απλής Αμόλυβδης Βενζίνης ανά Νομό

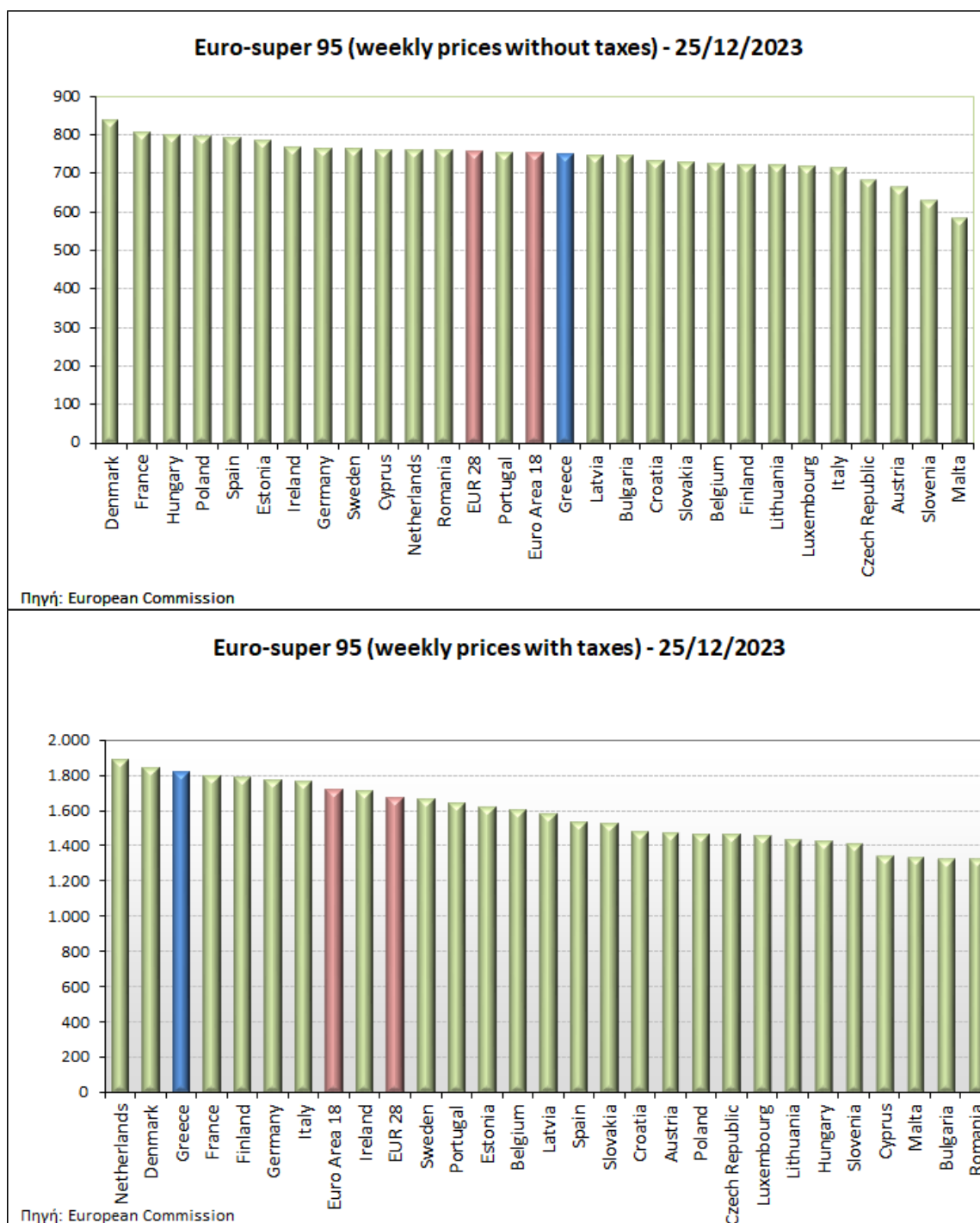
Παρασκευή, 29 Δεκεμβρίου 2023

ΝΟΜΟΣ	ΜΕΣΗ ΚΑΤΩΤΑΤΗ ΜΕ ΦΠΑ	ΜΕΣΗ ΑΝΩΤΑΤΗ ΜΕ ΦΠΑ	ΔΙΑΜΕΣΟΣ ΤΙΜΗ
ΝΟΜΟΣ ΑΙΤΩΛΙΑΣ ΚΑΙ ΑΚΑΡΝΑΝΙΑΣ	1,683	1,755	1,719
ΝΟΜΟΣ ΑΡΓΟΛΙΔΟΣ	1,699	1,748	1,724
ΝΟΜΟΣ ΑΡΚΑΔΙΑΣ	1,683	1,738	1,711
ΝΟΜΟΣ ΑΡΤΗΣ	1,693	1,737	1,715
ΝΟΜΟΣ ΑΤΤΙΚΗΣ	1,699	1,777	1,738
ΝΟΜΟΣ ΑΧΑΪΑΣ	1,677	1,732	1,705
ΝΟΜΟΣ ΒΟΙΩΤΙΑΣ	1,681	1,761	1,721
ΝΟΜΟΣ ΓΡΕΒΕΝΩΝ	1,703	1,724	1,714
ΝΟΜΟΣ ΔΡΑΜΑΣ	1,692	1,723	1,707
ΝΟΜΟΣ ΔΩΔΕΚΑΝΗΣΟΥ	1,736	1,834	1,785
ΝΟΜΟΣ ΕΒΡΟΥ	1,694	1,751	1,723
ΝΟΜΟΣ ΕΥΒΟΙΑΣ	1,682	1,751	1,717
ΝΟΜΟΣ ΕΥΡΥΤΑΝΙΑΣ	1,718	1,731	1,725
ΝΟΜΟΣ ΖΑΚΥΝΘΟΥ	1,681	1,753	1,717
ΝΟΜΟΣ ΗΛΕΙΑΣ	1,666	1,784	1,725
ΝΟΜΟΣ ΗΜΑΘΙΑΣ	1,678	1,706	1,692
ΝΟΜΟΣ ΗΡΑΚΛΕΙΟΥ	1,715	1,772	1,744
ΝΟΜΟΣ ΘΕΣΠΡΩΤΙΑΣ	1,692	1,720	1,706
ΝΟΜΟΣ ΘΕΣΣΑΛΟΝΙΚΗΣ	1,699	1,743	1,721
ΝΟΜΟΣ ΙΩΑΝΝΙΝΩΝ	1,681	1,742	1,711
ΝΟΜΟΣ ΚΑΒΑΛΑΣ	1,695	1,742	1,719
ΝΟΜΟΣ ΚΑΡΔΙΤΣΗΣ	1,691	1,732	1,711
ΝΟΜΟΣ ΚΑΣΤΟΡΙΑΣ	1,697	1,727	1,712
ΝΟΜΟΣ ΚΕΡΚΥΡΑΣ	1,709	1,760	1,735
ΝΟΜΟΣ ΚΕΦΑΛΛΗΝΙΑΣ	1,718	1,771	1,745
ΝΟΜΟΣ ΚΙΛΚΙΣ	1,691	1,715	1,703
ΝΟΜΟΣ ΚΟΖΑΝΗΣ	1,689	1,730	1,709
ΝΟΜΟΣ ΚΟΡΙΝΘΙΑΣ	1,709	1,742	1,726
ΝΟΜΟΣ ΚΥΚΛΑΔΩΝ	1,761	1,884	1,822
ΝΟΜΟΣ ΛΑΚΩΝΙΑΣ	1,704	1,760	1,732
ΝΟΜΟΣ ΛΑΡΙΣΗΣ	1,684	1,733	1,709
ΝΟΜΟΣ ΛΑΣΙΘΙΟΥ	1,731	1,769	1,750
ΝΟΜΟΣ ΛΕΣΒΟΥ	1,649	1,739	1,694
ΝΟΜΟΣ ΛΕΥΚΑΔΟΣ	1,693	1,763	1,728
ΝΟΜΟΣ ΜΑΓΝΗΣΙΑΣ	1,683	1,792	1,738
ΝΟΜΟΣ ΜΕΣΣΗΝΙΑΣ	1,651	1,782	1,716
ΝΟΜΟΣ ΞΑΝΘΗΣ	1,692	1,718	1,705
ΝΟΜΟΣ ΠΕΛΛΗΣ	1,684	1,720	1,702
ΝΟΜΟΣ ΠΙΕΡΙΑΣ	1,683	1,736	1,709
ΝΟΜΟΣ ΠΡΕΒΕΖΗΣ	1,710	1,743	1,727
ΝΟΜΟΣ ΡΕΘΥΜΝΗΣ	1,740	1,778	1,759
ΝΟΜΟΣ ΡΟΔΟΠΗΣ	1,698	1,734	1,716
ΝΟΜΟΣ ΣΑΜΟΥ	1,657	1,789	1,723
ΝΟΜΟΣ ΣΕΡΡΩΝ	1,688	1,715	1,702
ΝΟΜΟΣ ΤΡΙΚΑΛΩΝ	1,698	1,742	1,720
ΝΟΜΟΣ ΦΘΙΩΤΙΔΟΣ	1,687	1,728	1,707
ΝΟΜΟΣ ΦΛΩΡΙΝΗΣ	1,702	1,716	1,709
ΝΟΜΟΣ ΦΩΚΙΔΟΣ	1,706	1,732	1,719
ΝΟΜΟΣ ΧΑΛΚΙΔΙΚΗΣ	1,684	1,722	1,703
ΝΟΜΟΣ ΧΑΝΙΩΝ	1,722	1,775	1,748
ΝΟΜΟΣ ΧΙΟΥ	1,656	1,709	1,683
ΣΤΑΘΜΙΣΜΕΝΟΣ Μ.Ο.*	1,697	1,762	1,729

* Μέσοι όροι ελάχιστων και μέγιστων τιμών χονδρικής όπως υποβάλλονται από τις εταιρείες εμπορίας στο Παρατηρητήριο Τιμών βάσει της ΚΥΑ 978/24-10-2011.

2. γ. Συγκριτικά στοιχεία με Ε.Ε

Οι λιανικές τιμές αμόλυβδης βενζίνης με φόρους και προ φόρων στις 27 χώρες της Ε.Ε. για τις 25/12/2023 (τελευταία επίσημα στοιχεία) παρουσιάζονται συγκριτικά κατά φθίνουσα σειρά στα παρακάτω διαγράμματα:



Αναλυτικά στοιχεία για τις τιμές καυσίμων και τους φόρους στις 27 χώρες της Ε.Ε. παρουσιάζονται στην ιστοσελίδα της Ευρωπαϊκής Επιτροπής: http://ec.europa.eu/energy/observatory/oil/bulletin_en.htm

*Οι συγκρίσεις των τιμών μεταξύ των διαφόρων χωρών θα πρέπει να γίνονται με ιδιαίτερη προσοχή εξαιτίας των διαφορών στην ποιότητα των προϊόντων, στις πρακτικές μάρκετινγκ, στις δομές της αγοράς και στις καταναλωτικές συνήθειες που επικρατούν σε κάθε χώρα.

3. Πετρέλαιο Κίνησης (Biodiesel)

3. α. Διαμόρφωση τιμής

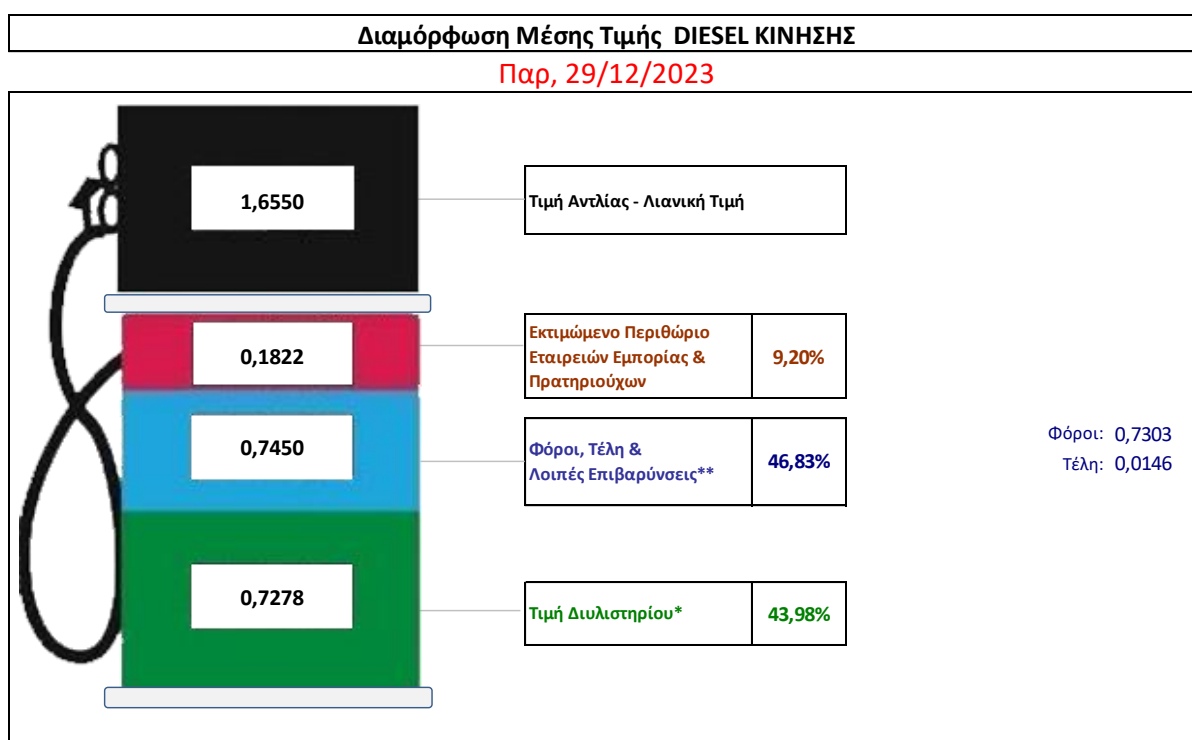
Η τιμή διυλιστηρίου του πετρελαίου κίνησης για την Πέμπτη 28/12/2023 διαμορφώθηκε στα 0,7278€ ανά λίτρο. Σε σχέση με την τιμή διυλιστηρίου της προηγούμενης εβδομάδας (21/12/2023) σημειώθηκε μείωση κατά 0,0017€ ανά λίτρο (0,17 λεπτά).

Οι φόροι, τα τέλη και οι λοιπές επιβαρύνσεις αντιστοιχούν σε 0,7450€ ανά λίτρο.

Η μέση τιμή λιανικής του πετρελαίου κίνησης για την Παρασκευή 29/12/2023 διαμορφώθηκε στα 1,6550€ ανά λίτρο. Σε σχέση με την τιμή της προηγούμενης εβδομάδας (22/12/2023) σημειώθηκε αύξηση κατά 0,004€ ανά λίτρο (0,4 λεπτά).

Το εκτιμώμενο περιθώριο των πρατηριούχων και των εταιρειών εμπορίας υπολογίζεται κατά μέσο όρο στα 0,1822€ ανά λίτρο (18,22 λεπτά).

Η τελική τιμή λιανικής διαμορφώνεται από την τιμή διυλιστηρίου κατά 43,98 %, από τους φόρους σταθερούς και μεταβλητούς) κατά 46,83%, και από τα εκτιμώμενα περιθώρια των εταιρειών εμπορίας, των μεταφορέων υγρών καυσίμων και των πρατηρίων κατά 9,20% (βλ. παρακάτω πίνακα).



* Τιμή διυλιστηρίου	0,7278
-Τιμή διυλιστηρίου προηγούμενης ημέρας (Μέση Σταθμική Τιμή εκ των δύο εταιρειών διύλισης)	
-Στην τιμή διυλιστηρίου περιλαμβάνονται οι ειδικές υπηρεσίες (φορτωτικά)	
** Τέλη	0,0146
-Ανταποδοτικό τέλος ΡΑΕ: 0,22 € ανά χίλια λίτρα. (Απόφαση 147/2015 - ΦΕΚ 888/Β/19-05-2015)	
-Εισφορά «Ειδικού Λογαριασμού Πετρελαιοειδών»: 1,2% επί της τιμής διυλιστηρίου. (Ν. 3335/2005 - ΦΕΚ 95/Α/20-4-2005)	
-Ειδικό τέλος Δικαιωμάτων Εκτέλεσης Τελωνειακών Εργασιών (ΔΕΤΕ): 0,5% της αξίας του αθροίσματος της τιμής εκ διυλιστηρίου και του ΕΦΚ. (Ν. 2093/92 - ΦΕΚ 181/Α/25-11-92)	
** Φόροι	0,7303
-Ειδικός Φόρος Κατανάλωσης (ΕΦΚ): για το πετρέλαιο κίνησης - 410 € ανά κυβικό μέτρο ή 0,41 € ανά λίτρο. (Ν. 4389/2016 - ΦΕΚ Α' 94)	
-Φόρος Προστιθέμενης Αξίας (ΦΠΑ): 24% επί του συνόλου της τιμής διυλιστηρίου των μικτών ονομαστικών περιθωρίων κέρδους και των παραπάνω φορολογικών επιβαρύνσεων. (Ν. 2859/2000 όπως τροποποιήθηκε και ισχύει με το Ν. 4389/2016 (ΦΕΚ Α' 94)	

3. β. Χονδρική Τιμή Πώλησης

Αναλυτικά, οι μέσες κατώτατες και ανώτατες τιμές χονδρικής, καθώς και η διάμεσος τιμή ανά νομό παρουσιάζονται στον επόμενο πίνακα:

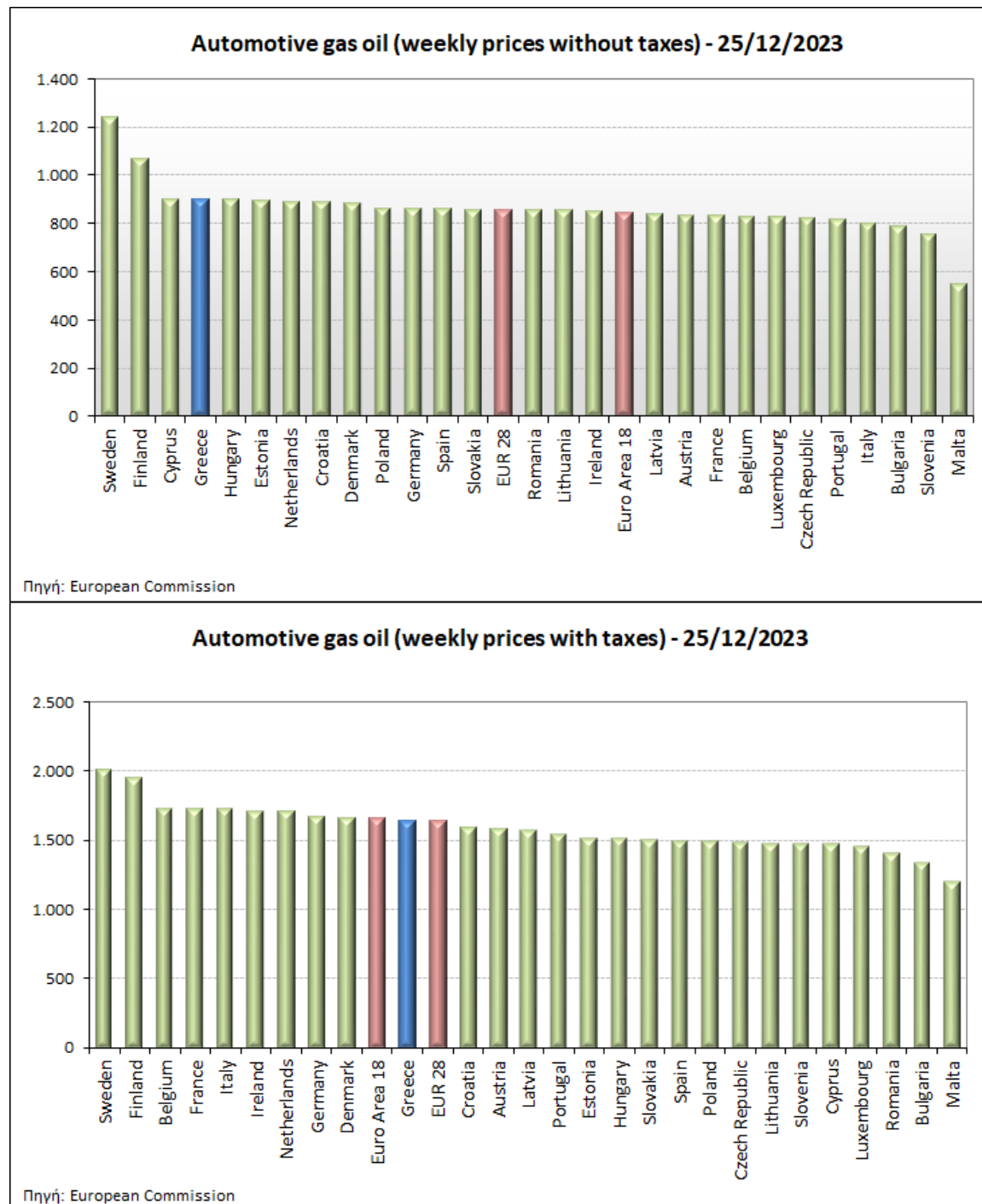
Τιμές Χονδρικής Πώλησης Πετρελαίου Κίνησης ανά Νομό
Παρασκευή, 29 Δεκεμβρίου 2023

ΝΟΜΟΣ	ΜΕΣΗ ΚΑΤΩΤΑΤΗ ΜΕ ΦΠΑ	ΜΕΣΗ ΑΝΩΤΑΤΗ ΜΕ ΦΠΑ	ΔΙΑΜΕΣΟΣ ΤΙΜΗ
ΝΟΜΟΣ ΑΙΤΩΛΙΑΣ ΚΑΙ ΑΚΑΡΝΑΝΙΑΣ	1,469	1,537	1,503
ΝΟΜΟΣ ΑΡΓΟΛΙΔΟΣ	1,484	1,549	1,517
ΝΟΜΟΣ ΑΡΚΑΔΙΑΣ	1,467	1,529	1,498
ΝΟΜΟΣ ΑΡΤΗΣ	1,475	1,517	1,496
ΝΟΜΟΣ ΑΤΤΙΚΗΣ	1,465	1,548	1,507
ΝΟΜΟΣ ΑΧΑΪΑΣ	1,458	1,522	1,490
ΝΟΜΟΣ ΒΟΙΩΤΙΑΣ	1,468	1,544	1,506
ΝΟΜΟΣ ΓΡΕΒΕΝΩΝ	1,489	1,514	1,502
ΝΟΜΟΣ ΔΡΑΜΑΣ	1,479	1,513	1,496
ΝΟΜΟΣ ΔΩΔΕΚΑΝΗΣΟΥ	1,528	1,605	1,567
ΝΟΜΟΣ ΕΒΡΟΥ	1,479	1,544	1,512
ΝΟΜΟΣ ΕΥΒΟΙΑΣ	1,466	1,548	1,507
ΝΟΜΟΣ ΕΥΡΥΤΑΝΙΑΣ	1,497	1,519	1,508
ΝΟΜΟΣ ΖΑΚΥΝΘΟΥ	1,461	1,540	1,501
ΝΟΜΟΣ ΗΛΕΙΑΣ	1,458	1,571	1,514
ΝΟΜΟΣ ΗΜΑΘΙΑΣ	1,462	1,504	1,483
ΝΟΜΟΣ ΗΡΑΚΛΕΙΟΥ	1,501	1,567	1,534
ΝΟΜΟΣ ΘΕΣΠΡΩΤΙΑΣ	1,475	1,512	1,493
ΝΟΜΟΣ ΘΕΣΣΑΛΟΝΙΚΗΣ	1,481	1,534	1,508
ΝΟΜΟΣ ΙΩΑΝΝΙΝΩΝ	1,466	1,533	1,499
ΝΟΜΟΣ ΚΑΒΑΛΑΣ	1,473	1,530	1,502
ΝΟΜΟΣ ΚΑΡΔΙΤΣΗΣ	1,470	1,536	1,503
ΝΟΜΟΣ ΚΑΣΤΟΡΙΑΣ	1,470	1,535	1,502
ΝΟΜΟΣ ΚΕΡΚΥΡΑΣ	1,499	1,559	1,529
ΝΟΜΟΣ ΚΕΦΑΛΛΗΝΙΑΣ	1,499	1,574	1,537
ΝΟΜΟΣ ΚΙΛΚΙΣ	1,474	1,497	1,485
ΝΟΜΟΣ ΚΟΖΑΝΗΣ	1,471	1,518	1,495
ΝΟΜΟΣ ΚΟΡΙΝΘΙΑΣ	1,492	1,563	1,528
ΝΟΜΟΣ ΚΥΚΛΑΔΩΝ	1,544	1,658	1,601
ΝΟΜΟΣ ΛΑΚΩΝΙΑΣ	1,491	1,543	1,517
ΝΟΜΟΣ ΛΑΡΙΣΗΣ	1,475	1,524	1,499
ΝΟΜΟΣ ΛΑΣΙΘΙΟΥ	1,517	1,550	1,534
ΝΟΜΟΣ ΛΕΣΒΟΥ	1,441	1,527	1,484
ΝΟΜΟΣ ΛΕΥΚΑΔΟΣ	1,483	1,543	1,513
ΝΟΜΟΣ ΜΑΓΝΗΣΙΑΣ	1,462	1,605	1,534
ΝΟΜΟΣ ΜΕΣΣΗΝΙΑΣ	1,437	1,566	1,502
ΝΟΜΟΣ ΞΑΝΘΗΣ	1,476	1,507	1,491
ΝΟΜΟΣ ΠΕΛΛΗΣ	1,470	1,513	1,491
ΝΟΜΟΣ ΠΙΕΡΙΑΣ	1,471	1,527	1,499
ΝΟΜΟΣ ΠΡΕΒΕΖΗΣ	1,488	1,532	1,510
ΝΟΜΟΣ ΡΕΘΥΜΝΗΣ	1,527	1,564	1,545
ΝΟΜΟΣ ΡΟΔΟΠΗΣ	1,475	1,519	1,497
ΝΟΜΟΣ ΣΑΜΟΥ	1,450	1,569	1,510
ΝΟΜΟΣ ΣΕΡΡΩΝ	1,474	1,508	1,491
ΝΟΜΟΣ ΤΡΙΚΑΛΩΝ	1,477	1,530	1,504
ΝΟΜΟΣ ΦΘΙΩΤΙΔΟΣ	1,469	1,522	1,495
ΝΟΜΟΣ ΦΛΩΡΙΝΗΣ	1,490	1,518	1,504
ΝΟΜΟΣ ΦΩΚΙΔΟΣ	1,485	1,539	1,512
ΝΟΜΟΣ ΧΑΛΚΙΔΙΚΗΣ	1,476	1,519	1,497
ΝΟΜΟΣ ΧΑΝΙΩΝ	1,505	1,558	1,532
ΝΟΜΟΣ ΧΙΟΥ	1,444	1,508	1,476
ΣΤΑΘΜΙΣΜΕΝΟΣ Μ.Ο.*	1,475	1,542	1,508

* Μέσοι όροι ελάχιστων και μέγιστων τιμών χονδρικής όπως υποβάλλονται από τις εταιρείες εμπορίας στο Παρατηρητήριο Τιμών βάσει της ΚΥΑ 978/24-10-2011.
Η στάθμιση γίνεται βάσει των όγκων πωλήσεων έτους 2019 ανά τύπο καυσίμου και ανά νομό.

3. γ. Συγκριτικά στοιχεία με Ε.Ε.

Οι λιανικές τιμές πετρελαίου κίνησης με φόρους και προ φόρων στις 27 χώρες της Ε.Ε. για τις 25/12/2023 (τελευταία επίσημα στοιχεία) παρουσιάζονται συγκριτικά κατά φθίνουσα σειρά τα παρακάτω διαγράμματα:



Αναλυτικά στοιχεία για τις τιμές καυσίμων και τους φόρους στις 27 χώρες της Ε.Ε. παρουσιάζονται στην ιστοσελίδα της Ευρωπαϊκής Επιτροπής: http://ec.europa.eu/energy/observatory/oil/bulletin_en.htm

*Οι συγκρίσεις των τιμών μεταξύ των διαφόρων χωρών θα πρέπει να γίνονται με ιδιαίτερη προσοχή εξαιτίας των διαφορών στην ποιότητα των προϊόντων, στις πρακτικές μάρκετινγκ, στις δομές της αγοράς και στις καταναλωτικές συνήθειες που επικρατούν σε κάθε χώρα.

4. Πετρέλαιο Θέρμανσης (Κατ' οίκον)

4. α. Διαμόρφωση τιμής

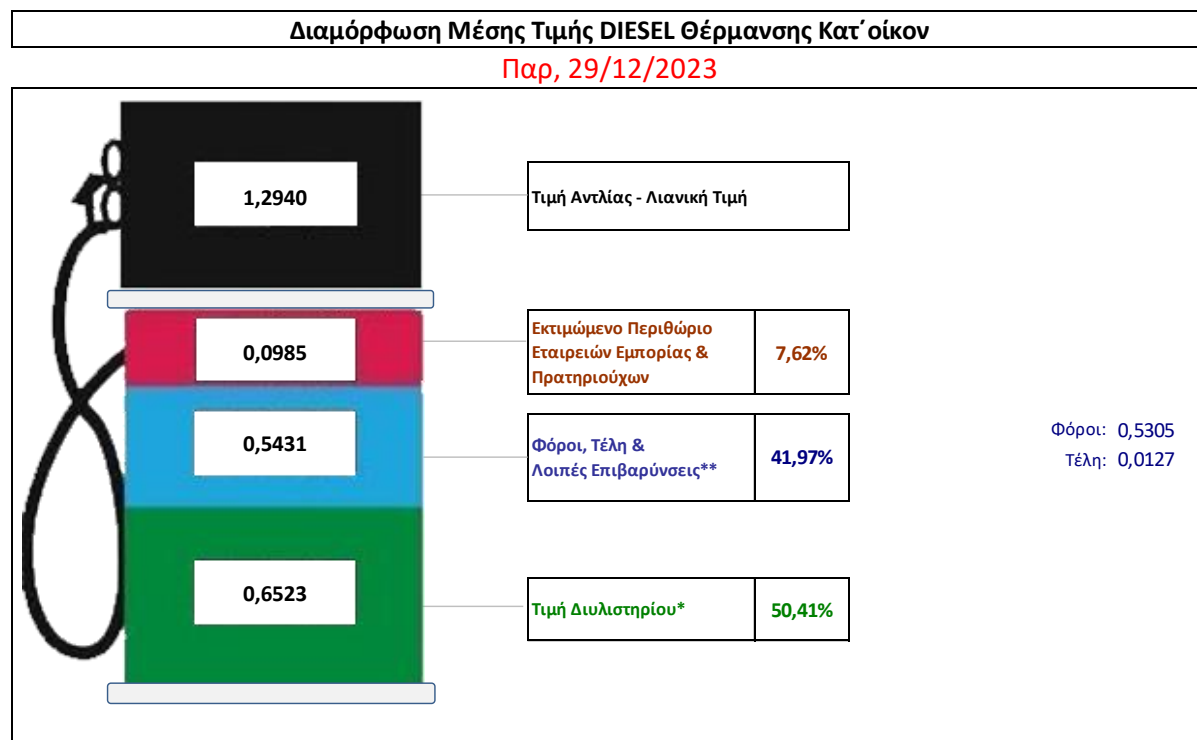
Η τιμή διυλιστηρίου του πετρελαίου θέρμανσης για την Πέμπτη 28/12/2023 διαμορφώθηκε στα 0,6523 € λίτρο. Σε σχέση με την τιμή διυλιστηρίου της προηγούμενης εβδομάδας (21/12/2023) σημειώθηκε μείωση κατά 0,0017€ ανά λίτρο (0,17 λεπτά).

Οι φόροι, τα τέλη και οι λοιπές επιβαρύνσεις αντιστοιχούν σε 0,5431 € ανά λίτρο.

Η μέση τιμή λιανικής του πετρελαίου θέρμανσης (κατ' οίκον) για την Παρασκευή 29/12/2023 διαμορφώθηκε στο 1,2940€ ανά λίτρο. Σε σχέση με την τιμή της προηγούμενης εβδομάδας (22/12/2023) σημειώθηκε αύξηση κατά 0,003€ ανά λίτρο (0,3 λεπτά).

Το εκτιμώμενο περιθώριο των πρατηριούχων και των εταιρειών εμπορίας υπολογίζεται κατά μέσο όρο στα 0,0985 ανά λίτρο (9,85 λεπτά).

Η τελική τιμή λιανικής διαμορφώνεται από την τιμή διυλιστηρίου κατά 50,41%, από τους φόρους (σταθερούς και μεταβλητούς) κατά 41,97%, και από τα εκτιμώμενα περιθώρια των εταιρειών εμπορίας, των μεταφορέων υγρών καυσίμων και των πρατηρίων κατά 7,62% (βλ. παρακάτω πίνακα).



* Τιμή διυλιστηρίου	0,6523
-Τιμή διυλιστηρίου προηγούμενης ημέρας (Μέση Σταθμική Τιμή εκ των δύο εταιρειών διύλισης)	
-Στην τιμή διυλιστηρίου περιλαμβάνονται οι ειδικές υπηρεσίες (φορτωτικά)	
** Τέλη	0,0127
-Ανταποδοτικό τέλος ΡΑΕ: 0,22 € ανά χίλια λίτρα. (Απόφαση 147/2015 - ΦΕΚ 888/Β/19-05-2015)	
-Εισφορά «Ειδικού Λογαριασμού Πετρελαιοειδών»: 1,2% επί της τιμής διυλιστηρίου. (Ν. 3335/2005 - ΦΕΚ 95/Α/20-4-2005)	
-Ειδικό τέλος Δικαιωμάτων Εκτέλεσης Τελωνειακών Εργασιών (ΔΕΤΕ): 0,5% της αξίας του αθροίσματος της τιμής εκ διυλιστηρίου και του ΕΦΚ. (Ν. 2093/92 - ΦΕΚ 181/Α/25-11-92)	
** Φόροι	0,5305
-Ειδικός Φόρος Κατανάλωσης (ΕΦΚ): για το πετρέλαιο θέρμανσης - 280 € ανά κυβικό μέτρο ή 0,280 € ανά λίτρο. (Ν. 4389/2016 (ΦΕΚ Α' 94)	
-Φόρος Προστιθέμενης Αξίας (ΦΠΑ): 24% επί του συνόλου της τιμής διυλιστηρίου των μικτών ονομαστικών περιθωρίων κέρδους και των παραπάνω φορολογικών επιβαρύνσεων. (Ν. 2859/2000 όπως τροποποιήθηκε και ισχύει με το Ν. 4389/2016 (ΦΕΚ Α' 94)	

4. β. Χονδρική Τιμή Πώλησης

Αναλυτικά, οι μέσες κατώτατες και ανώτατες τιμές χονδρικής, καθώς και η διάμεσος τιμή ανά νομό παρουσιάζονται στον επόμενο πίνακα:

Μέσες Τιμές Χονδρικής Πώλησης Πετρελαίου Θέρμανσης (κατ' οίκον) ανά Νομό

Παρασκευή, 29 Δεκεμβρίου 2023

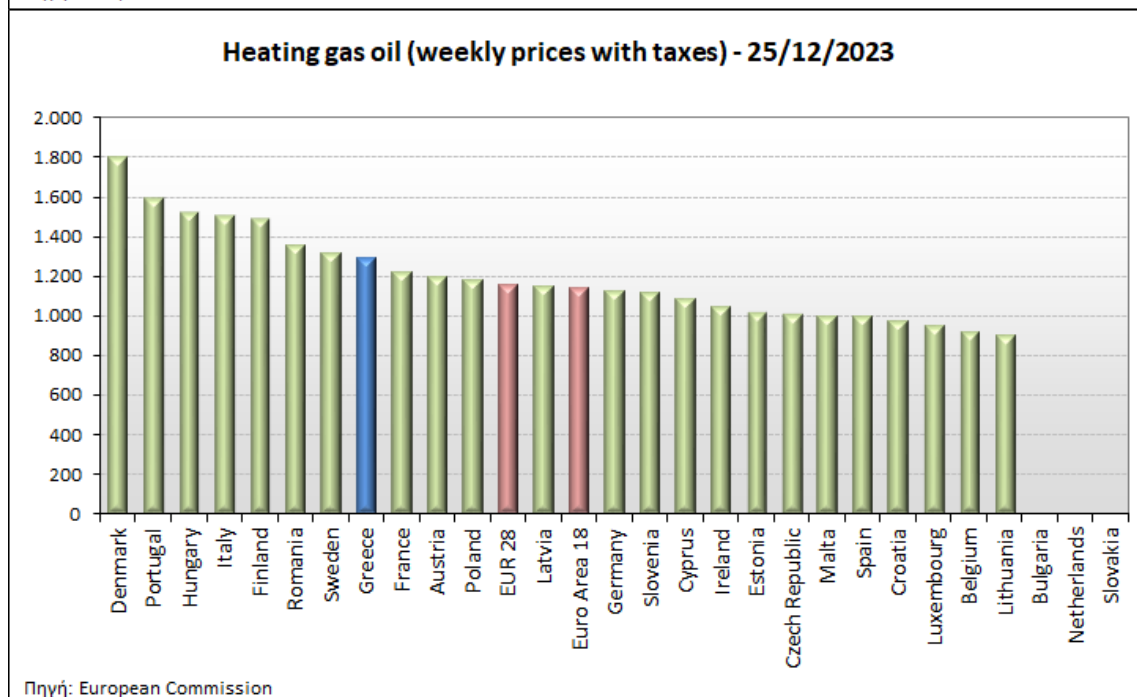
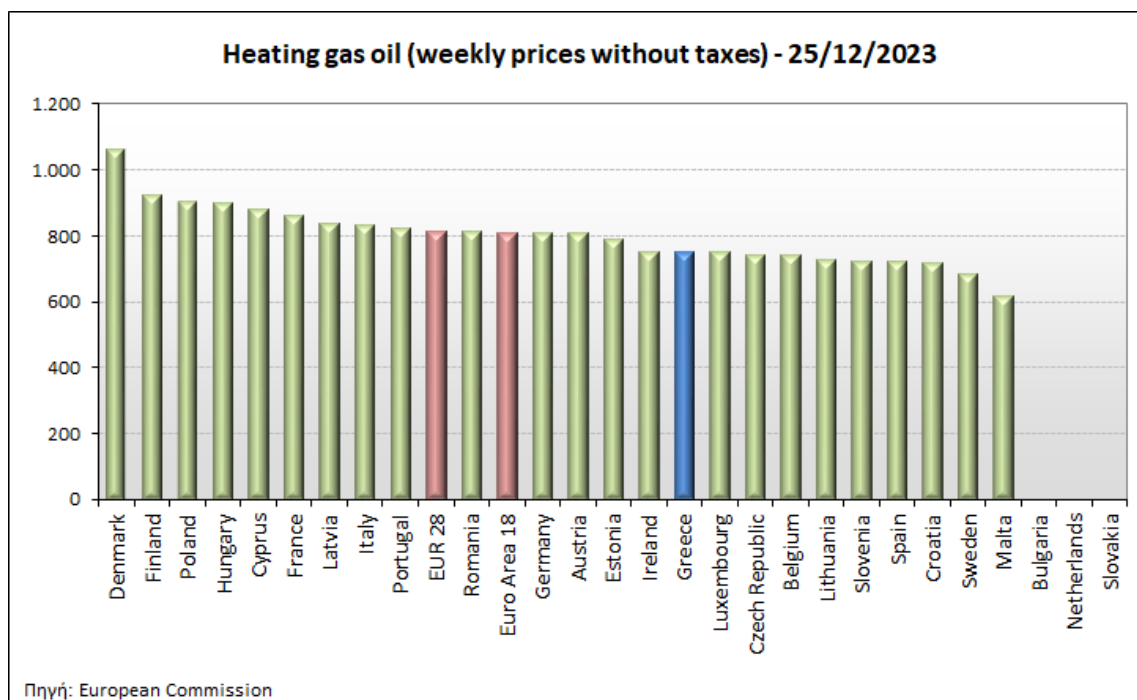
ΝΟΜΟΣ	ΜΕΣΗ ΚΑΤΩΤΑΤΗ ΜΕ ΦΠΑ	ΜΕΣΗ ΑΝΩΤΑΤΗ ΜΕ ΦΠΑ	ΔΙΑΜΕΣΟΣ ΤΙΜΗ
ΝΟΜΟΣ ΑΙΤΩΛΙΑΣ ΚΑΙ ΑΚΑΡΝΑΝΙΑΣ	1,182	1,227	1,205
ΝΟΜΟΣ ΑΡΓΟΛΙΔΟΣ	1,190	1,229	1,209
ΝΟΜΟΣ ΑΡΚΑΔΙΑΣ	1,185	1,216	1,201
ΝΟΜΟΣ ΑΡΤΗΣ	1,183	1,215	1,199
ΝΟΜΟΣ ΑΤΤΙΚΗΣ	1,177	1,236	1,207
ΝΟΜΟΣ ΑΧΑΪΑΣ	1,175	1,214	1,195
ΝΟΜΟΣ ΒΟΙΩΤΙΑΣ	1,180	1,213	1,196
ΝΟΜΟΣ ΓΡΕΒΕΝΩΝ	1,202	1,210	1,206
ΝΟΜΟΣ ΔΡΑΜΑΣ	1,191	1,208	1,199
ΝΟΜΟΣ ΔΩΔΕΚΑΝΗΣΟΥ	1,228	1,285	1,257
ΝΟΜΟΣ ΕΒΡΟΥ	1,188	1,222	1,205
ΝΟΜΟΣ ΕΥΒΟΙΑΣ	1,177	1,219	1,198
ΝΟΜΟΣ ΕΥΡΥΤΑΝΙΑΣ	1,202	1,210	1,206
ΝΟΜΟΣ ΖΑΚΥΝΘΟΥ	1,180	1,229	1,204
ΝΟΜΟΣ ΗΛΕΙΑΣ	1,184	1,245	1,215
ΝΟΜΟΣ ΗΜΑΘΙΑΣ	1,173	1,195	1,184
ΝΟΜΟΣ ΗΡΑΚΛΕΙΟΥ	1,208	1,247	1,227
ΝΟΜΟΣ ΘΕΣΠΡΩΤΙΑΣ	1,195	1,225	1,210
ΝΟΜΟΣ ΘΕΣΣΑΛΟΝΙΚΗΣ	1,183	1,210	1,197
ΝΟΜΟΣ ΙΩΑΝΝΙΝΩΝ	1,172	1,223	1,198
ΝΟΜΟΣ ΚΑΒΑΛΑΣ	1,184	1,218	1,201
ΝΟΜΟΣ ΚΑΡΔΙΤΣΗΣ	1,186	1,217	1,201
ΝΟΜΟΣ ΚΑΣΤΟΡΙΑΣ	1,171	1,207	1,189
ΝΟΜΟΣ ΚΕΡΚΥΡΑΣ	1,205	1,248	1,226
ΝΟΜΟΣ ΚΕΦΑΛΛΗΝΙΑΣ	1,211	1,245	1,228
ΝΟΜΟΣ ΚΙΛΚΙΣ	1,189	1,200	1,194
ΝΟΜΟΣ ΚΟΖΑΝΗΣ	1,185	1,208	1,196
ΝΟΜΟΣ ΚΟΡΙΝΘΙΑΣ	1,191	1,230	1,211
ΝΟΜΟΣ ΚΥΚΛΑΔΩΝ	1,239	1,324	1,281
ΝΟΜΟΣ ΛΑΚΩΝΙΑΣ	1,205	1,242	1,224
ΝΟΜΟΣ ΛΑΡΙΣΗΣ	1,187	1,217	1,202
ΝΟΜΟΣ ΛΑΣΙΘΙΟΥ	1,230	1,244	1,237
ΝΟΜΟΣ ΛΕΣΒΟΥ	1,173	1,231	1,202
ΝΟΜΟΣ ΛΕΥΚΑΔΟΣ	1,188	1,236	1,212
ΝΟΜΟΣ ΜΑΓΝΗΣΙΑΣ	1,177	1,248	1,212
ΝΟΜΟΣ ΜΕΣΣΗΝΙΑΣ	1,135	1,241	1,188
ΝΟΜΟΣ ΞΑΝΘΗΣ	1,182	1,199	1,190
ΝΟΜΟΣ ΠΕΛΛΗΣ	1,183	1,206	1,194
ΝΟΜΟΣ ΠΙΕΡΙΑΣ	1,180	1,217	1,198
ΝΟΜΟΣ ΠΡΕΒΕΖΗΣ	1,199	1,225	1,212
ΝΟΜΟΣ ΡΕΘΥΜΝΗΣ	1,227	1,254	1,241
ΝΟΜΟΣ ΡΟΔΟΠΗΣ	1,189	1,214	1,202
ΝΟΜΟΣ ΣΑΜΟΥ	1,178	1,262	1,220
ΝΟΜΟΣ ΣΕΡΡΩΝ	1,180	1,213	1,197
ΝΟΜΟΣ ΤΡΙΚΑΛΩΝ	1,189	1,223	1,206
ΝΟΜΟΣ ΦΘΙΩΤΙΔΟΣ	1,181	1,210	1,196
ΝΟΜΟΣ ΦΛΩΡΙΝΗΣ	1,216	1,231	1,223
ΝΟΜΟΣ ΦΩΚΙΔΟΣ	1,198	1,221	1,210
ΝΟΜΟΣ ΧΑΛΚΙΔΙΚΗΣ	1,177	1,205	1,191
ΝΟΜΟΣ ΧΑΝΙΩΝ	1,206	1,247	1,227
ΝΟΜΟΣ ΧΙΟΥ	1,180	1,212	1,196
ΣΤΑΘΜΙΣΜΕΝΟΣ Μ.Ο.	1,183	1,224	1,204

* Μέσοι όροι ελάχιστων και μέγιστων τιμών χονδρικής όπως υποβάλλονται από τις εταιρείες εμπορίας στο Παρατηρητήριο Τιμών βάσει της ΚΥΑ 978/24-10-2011.

** Η στάθμιση γίνεται βάσει των όγκων πωλήσεων ανά τύπο καυσίμου ανά νομό.

4. γ. Συγκριτικά στοιχεία με Ε.Ε.

Οι λιανικές τιμές Πετρελαίου Θέρμανσης με φόρους και προ φόρων στις 27 χώρες της Ε.Ε. για τις 25/12/2023 (τελευταία επίσημα στοιχεία) παρουσιάζονται συγκριτικά κατά φθίνουσα σειρά στα παρακάτω διαγράμματα:



[ΘΕΣΗ ΑΚΡΙΒΟΥΣ ΑΝΤΙΓΡΑΦΟΥ]

Ο ΠΡΟΪΣΤΑΜΕΝΟΣ ΔΙΕΥΘΥΝΣΗΣ

ΠΕΡΙΣΤΕΡΗΣ ΣΠΥΡΙΔΩΝ