



ΓΕΝΙΚΗ ΓΡΑΜΜΑΤΕΙΑ ΕΜΠΟΡΙΟΥ & ΠΡΟΣΤΑΣΙΑΣ  
ΚΑΤΑΝΑΛΩΤΗ  
ΓΕΝΙΚΗ ΔΙΕΥΘΥΝΣΗ ΑΓΟΡΑΣ  
ΔΙΕΥΘΥΝΣΗ ΕΛΕΓΧΩΝ & ΠΑΡΑΤΗΡΗΤΗΡΙΩΝ  
ΤΜΗΜΑ ΠΑΡΑΤΗΡΗΤΗΡΙΩΝ ΤΙΜΩΝ

Αναρτητέο στο διαδίκτυο

Αθήνα : 03-12-2019

Αρ. Πρωτ.: 124978

## ΕΒΔΟΜΑΔΙΑΙΟ ΔΕΛΤΙΟ ΕΠΙΣΚΟΠΗΣΗΣ ΤΙΜΩΝ ΚΑΥΣΙΜΩΝ

*Παρασκευή, 29 ΝΟΕΜΒΡΙΟΥ 2019*

### 1. Τιμές Παρατηρητηρίου Υγρών Καυσίμων

Οι λιανικές τιμές των υγρών καυσίμων (αμόλυβδη 95 οκτ., σούπερ αμόλυβδη 100 οκτ., σούπερ LRP, πετρέλαιο κίνησης, πετρέλαιο θέρμανσης και υγραέριο κίνησης) αναρτώνται αναλυτικά στην ιστοσελίδα του Παρατηρητηρίου Τιμών Υγρών Καυσίμων του Υπουργείου Οικονομίας και Ανάπτυξης [www.fuelprices.gr](http://www.fuelprices.gr), όπου παρουσιάζονται καθημερινά οι μέσες τιμές σε όλους τους Νομούς της χώρας.

### Μέσες τιμές λιανικής πώλησης καυσίμων για όλη την Ελλάδα

*Παρασκευή, 29 ΝΟΕΜΒΡΙΟΥ 2019*

Προϊόν	Μέση Τιμή
Αμόλυβδη 95 οκτ.	1,596
Αμόλυβδη 100 οκτ.	1,808
Super	1,758
Diesel Κίνησης	1,384
Υγραέριο κίνησης (Autogas)	0,799
Diesel Θέρμανσης Κατ'οίκον	1,051

\* Η μέση τιμή πανελλαδικά υπολογίζεται από τον σταθμισμένο μέσο όρο με βάση τους όγκους πωλήσεων έτους 2018 ανά τύπο καυσίμου ανά νομό.

\*\* Δεν καταγράφεται κατανάλωση στο πετρέλαιο θέρμανσης για τη χρονική περίοδο 30/4 έως 15/10 κάθε έτους.

Στον παρακάτω πίνακα παρουσιάζονται οι μέσες τιμές λιανικής των υγρών καυσίμων ανά Νομό

### Μέσες τιμές λιανικής πώλησης καυσίμων ανά νομό

*Παρασκευή, 29 ΝΟΕΜΒΡΙΟΥ 2019*

ΝΟΜΟΣ	Αμόλυβδη 95 οκτ.	Αμόλυβδη 100 οκτ.	Super	Diesel Κίνησης	Diesel Θέρμανσης Κατ'οίκον	Υγραέριο κίνησης (Autogas)
ΝΟΜΟΣ ΑΤΤΙΚΗΣ	1,567	1,792	1,748	1,361	1,038	0,756
ΝΟΜΟΣ ΑΙΤΩΛΙΑΣ ΚΑΙ ΑΚΑΡΝΑΝΙΑΣ	1,619	1,866	1,798	1,400	1,086	0,847
ΝΟΜΟΣ ΑΡΓΟΛΙΔΟΣ	1,584	1,795	1,734	1,372	1,056	0,801
ΝΟΜΟΣ ΑΡΚΑΔΙΑΣ	1,620	1,832		1,404	1,053	0,802
ΝΟΜΟΣ ΑΡΤΗΣ	1,583	1,795		1,384	1,058	0,832
ΝΟΜΟΣ ΑΧΑΪΑΣ	1,581	1,809	1,778	1,395	1,057	0,798
ΝΟΜΟΣ ΒΟΙΩΤΙΑΣ	1,589	1,832		1,374	1,049	0,801
ΝΟΜΟΣ ΓΡΕΒΕΝΩΝ	1,626	1,857		1,404	1,087	0,831
ΝΟΜΟΣ ΔΡΑΜΑΣ	1,586	1,854		1,368	1,027	0,776
ΝΟΜΟΣ ΔΩΔΕΚΑΝΗΣΟΥ	1,738	1,930		1,501	1,129	0,943
ΝΟΜΟΣ ΕΒΡΟΥ	1,605	1,827		1,384	1,055	0,829
ΝΟΜΟΣ ΕΥΒΟΙΑΣ	1,587	1,801		1,393	1,057	0,796
ΝΟΜΟΣ ΕΥΡΥΤΑΝΙΑΣ	1,695	1,975		1,489	1,125	0,859
ΝΟΜΟΣ ΖΑΚΥΝΘΟΥ	1,645	1,822		1,411	1,078	0,898
ΝΟΜΟΣ ΗΛΕΙΑΣ	1,599	1,795		1,384	1,057	0,776
ΝΟΜΟΣ ΗΜΑΘΙΑΣ	1,572	1,788		1,363	1,047	0,743
ΝΟΜΟΣ ΗΡΑΚΛΕΙΟΥ	1,639	1,829		1,427	1,051	0,869
ΝΟΜΟΣ ΘΕΣΠΡΩΤΙΑΣ	1,637	1,869		1,428	1,103	0,840
ΝΟΜΟΣ ΘΕΣΣΑΛΟΝΙΚΗΣ	1,565	1,774		1,356	1,042	0,778
ΝΟΜΟΣ ΙΩΑΝΝΙΝΩΝ	1,575	1,823	1,385	1,379	1,044	0,785
ΝΟΜΟΣ ΚΑΒΑΛΑΣ	1,597	1,814		1,385	1,060	0,788
ΝΟΜΟΣ ΚΑΡΔΙΤΣΗΣ	1,580	1,828		1,372	1,060	0,784
ΝΟΜΟΣ ΚΑΣΤΟΡΙΑΣ	1,609	1,817		1,411	1,078	0,795
ΝΟΜΟΣ ΚΕΡΚΥΡΑΣ	1,642	1,876		1,436	1,115	0,979
ΝΟΜΟΣ ΚΕΦΑΛΛΗΝΙΑΣ	1,709	1,879		1,479	1,097	0,950
ΝΟΜΟΣ ΚΙΛΚΙΣ	1,585	1,828		1,375	1,048	0,787
ΝΟΜΟΣ ΚΟΖΑΝΗΣ	1,594	1,782		1,387	1,052	0,770
ΝΟΜΟΣ ΚΟΡΙΝΘΙΑΣ	1,590	1,818		1,383	1,040	0,791
ΝΟΜΟΣ ΚΥΚΛΑΔΩΝ	1,789	1,995		1,536	1,165	0,973
ΝΟΜΟΣ ΛΑΚΩΝΙΑΣ	1,620	1,831		1,402	1,055	0,817
ΝΟΜΟΣ ΛΑΡΙΣΗΣ	1,585	1,799		1,363	1,050	0,778
ΝΟΜΟΣ ΛΑΣΙΘΙΟΥ	1,654	1,891		1,441	1,126	0,892
ΝΟΜΟΣ ΛΕΣΒΟΥ	1,723	1,912		1,487	1,175	0,905
ΝΟΜΟΣ ΛΕΥΚΑΔΟΣ	1,653	1,862	1,750	1,416	1,081	0,835
ΝΟΜΟΣ ΜΑΓΝΗΣΙΑΣ	1,604	1,827		1,386	1,098	0,803
ΝΟΜΟΣ ΜΕΣΣΗΝΙΑΣ	1,605	1,824		1,377	1,073	0,813
ΝΟΜΟΣ ΞΑΝΘΗΣ	1,638	1,856		1,389	1,053	0,818
ΝΟΜΟΣ ΠΕΛΛΗΣ	1,584	1,776		1,360	1,034	0,766
ΝΟΜΟΣ ΠΙΕΡΙΑΣ	1,583	1,770		1,368	1,031	0,813
ΝΟΜΟΣ ΠΡΕΒΕΖΗΣ	1,591	1,758		1,386	1,041	0,773
ΝΟΜΟΣ ΡΕΘΥΜΝΗΣ	1,672	1,870		1,443	1,120	0,851
ΝΟΜΟΣ ΡΟΔΟΠΗΣ	1,604	1,801		1,377	1,055	0,806
ΝΟΜΟΣ ΣΑΜΟΥ	1,683	1,870		1,455	1,136	0,897
ΝΟΜΟΣ ΣΕΡΡΩΝ	1,582	1,762		1,360	1,037	0,798
ΝΟΜΟΣ ΤΡΙΚΑΛΩΝ	1,586	1,741	1,785	1,373	1,036	0,775
ΝΟΜΟΣ ΦΘΙΩΤΙΔΟΣ	1,605	1,871	1,773	1,390	1,070	0,829
ΝΟΜΟΣ ΦΛΩΡΙΝΗΣ	1,590	1,827		1,403	1,056	0,822
ΝΟΜΟΣ ΦΩΚΙΔΟΣ	1,641	1,865		1,443	1,097	0,859
ΝΟΜΟΣ ΧΑΛΚΙΔΙΚΗΣ	1,619	1,818		1,402	1,055	0,807
ΝΟΜΟΣ ΧΑΝΙΩΝ	1,648	1,875		1,436	1,076	0,862
ΝΟΜΟΣ ΧΙΟΥ	1,672	1,899		1,447	1,080	1,039
ΠΑΝΕΛΛΗΝΙΟΣ ΣΤΑΘΜΙΣΜΕΝΟΣ Μ.Ο.	1,596	1,808	1,758	1,384	1,051	0,799

## 2. Απλή Αμόλυβδη Βενζίνη 95 οκτανίων<sup>1</sup>

### 2. α. Διαμόρφωση τιμής

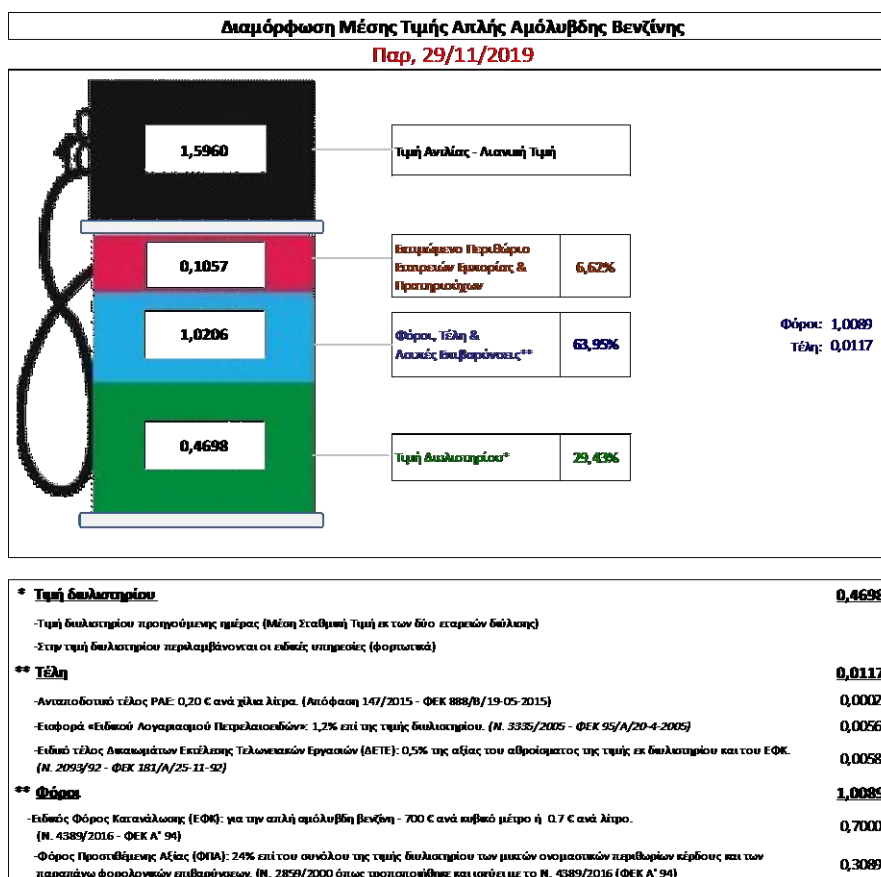
Η τιμή διυλιστηρίου της απλής αμόλυβδης βενζίνης 95 οκτανίων για την Πέμπτη 28/11/2019 διαμορφώθηκε στα 0,4698€ ανά λίτρο. Σε σχέση με την τιμή διυλιστηρίου της προηγούμενης εβδομάδας (21/11/2019) σημειώθηκε αύξηση κατά 0,0146 ευρώ ανά λίτρο (1,46 λεπτά).

Οι φόροι, τα τέλη και οι λοιπές επιβαρύνσεις αντιστοιχούν σε 1,0206 € ανά λίτρο.

Η μέση τιμή λιανικής της απλής αμόλυβδης βενζίνης 95 οκτανίων για την Παρασκευή 29/11/2019 διαμορφώθηκε στα 1,5960 € ανά λίτρο. Σε σχέση με την τιμή της προηγούμενης εβδομάδας (22/11/2019) σημειώθηκε αύξηση κατά 0,007 ευρώ ανά λίτρο (0,7 λεπτά).

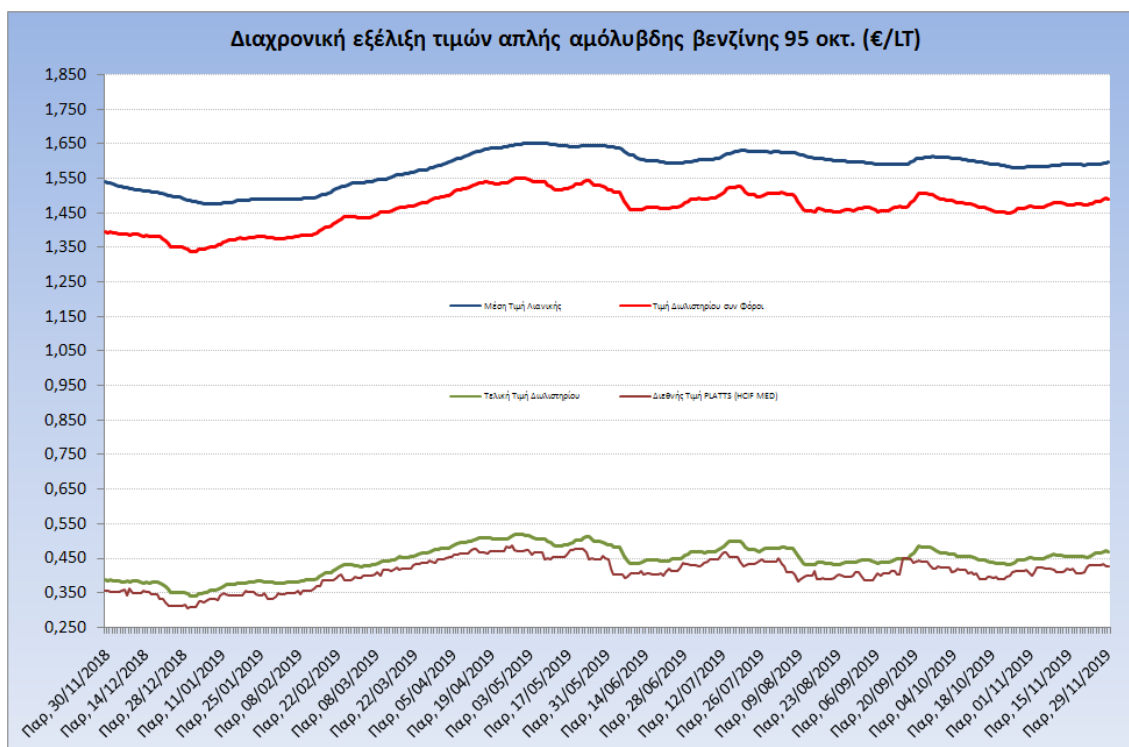
Το εκτιμώμενο περιθώριο των πρατηριούχων και των εταιρειών εμπορίας υπολογίζεται κατά μέσο όρο στα 0,1057 ανά λίτρο (10,57 λεπτά).

Η τελική τιμή λιανικής διαμορφώνεται από την τιμή διυλιστηρίου κατά 29,43 %, από τους φόρους (σταθερούς και μεταβλητούς) κατά 63,95%, και από τα εκτιμώμενα περιθώρια των εταιρειών εμπορίας, των μεταφορέων υγρών καυσίμων και των πρατηρίων κατά 6,62% (βλ. παρακάτω πίνακα).



<sup>1</sup> Σημειώνεται ότι σύμφωνα με το αρ. 29, του Ν. 4546/2018 (ΦΕΚ Α' 101), από 1/1/2019 η βενζίνη που καταναλώνεται εγχώρια για χρήση στις μεταφορές αναμειγνύεται υποχρεωτικά είτε με αυτούσια βιοαιθανολή είτε με βιοαιθέρες που παράγονται από αλκοόλες βιολογικής προέλευσης. Η συμμετοχή της αυτούσιας βιοαιθανόλης και της αλκοόλης βιολογικής προέλευσης που χρησιμοποιείται για την παραγωγή βιοαιθέρων επί του ενεργειακού περιεχομένου του τελικού μείγματος βενζίνης ορίζεται σε ποσοστό 1% για το έτος 2019 και 3,3% για τα έτη από το 2020 και μετά.

Η εξέλιξη των διεθνών τιμών Platts (HCIF/MED), των τιμών διυλιστηρίου και των τιμών λιανικής της απλής αμόλυβδης βενζίνης 95 οκτ., καθώς και των αντίστοιχων ενδεικτικών περιθωρίων εμπορίας για το διάστημα των τελευταίων 12 μηνών παρουσιάζονται στο ακόλουθο διάγραμμα:



## 2. β. Χονδρική Τιμή Πώλησης

Αναλυτικά, οι μέσες κατώτατες και ανώτατες τιμές χονδρικής, καθώς και η διάμεσος τιμή ανά νομό παρουσιάζονται στον επόμενο πίνακα:

### Τιμές Χονδρικής Πώλησης Απλής Αμόλυβδης Βενζίνης ανά Νομό Παρασκευή, 29 ΝΟΕΜΒΡΙΟΥ 2019

ΝΟΜΟΣ	ΜΕΣΗ ΚΑΤΩΤΑΤΗ ΜΕ ΦΠΑ	ΜΕΣΗ ΑΝΩΤΑΤΗ ΜΕ ΦΠΑ	ΔΙΑΜΕΣΟΣ ΤΙΜΗ
ΝΟΜΟΣ ΑΙΤΩΛΙΑΣ ΚΑΙ ΑΚΑΡΝΑΝΙΑΣ	1,479	1,541	<b>1,510</b>
ΝΟΜΟΣ ΑΡΓΟΛΙΔΟΣ	1,492	1,562	<b>1,527</b>
ΝΟΜΟΣ ΑΡΚΑΔΙΑΣ	1,483	1,533	<b>1,508</b>
ΝΟΜΟΣ ΑΡΤΗΣ	1,479	1,529	<b>1,504</b>
ΝΟΜΟΣ ΑΤΤΙΚΗΣ	1,496	1,604	<b>1,550</b>
ΝΟΜΟΣ ΑΧΑΪΑΣ	1,480	1,528	<b>1,504</b>
ΝΟΜΟΣ ΒΟΙΩΤΙΑΣ	1,481	1,544	<b>1,512</b>
ΝΟΜΟΣ ΓΡΕΒΕΝΩΝ	1,508	1,528	<b>1,518</b>
ΝΟΜΟΣ ΔΡΑΜΑΣ	1,490	1,526	<b>1,508</b>
ΝΟΜΟΣ ΔΩΔΕΚΑΝΗΣΟΥ	1,515	1,651	<b>1,583</b>
ΝΟΜΟΣ ΕΒΡΟΥ	1,493	1,547	<b>1,520</b>
ΝΟΜΟΣ ΕΥΒΟΙΑΣ	1,481	1,563	<b>1,522</b>
ΝΟΜΟΣ ΕΥΡΥΤΑΝΙΑΣ	1,538	1,551	<b>1,545</b>
ΝΟΜΟΣ ΖΑΚΥΝΘΟΥ	1,478	1,535	<b>1,507</b>
ΝΟΜΟΣ ΗΛΕΙΑΣ	1,492	1,557	<b>1,524</b>
ΝΟΜΟΣ ΗΜΑΘΙΑΣ	1,477	1,513	<b>1,495</b>
ΝΟΜΟΣ ΗΡΑΚΛΕΙΟΥ	1,514	1,587	<b>1,551</b>

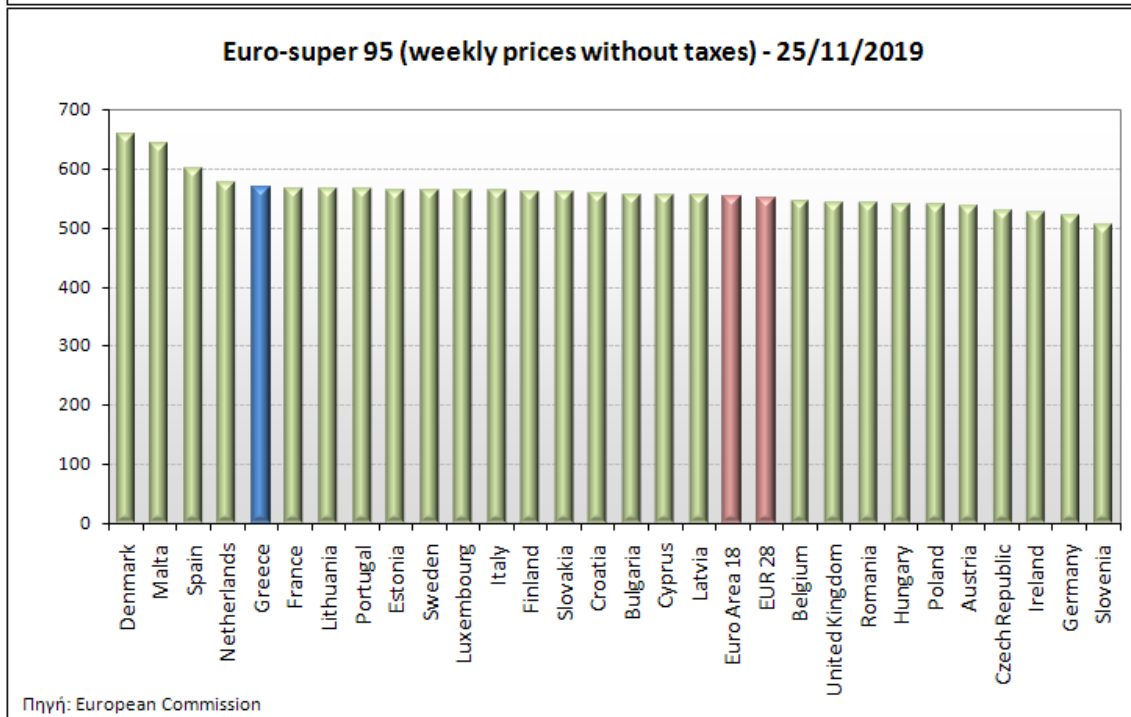
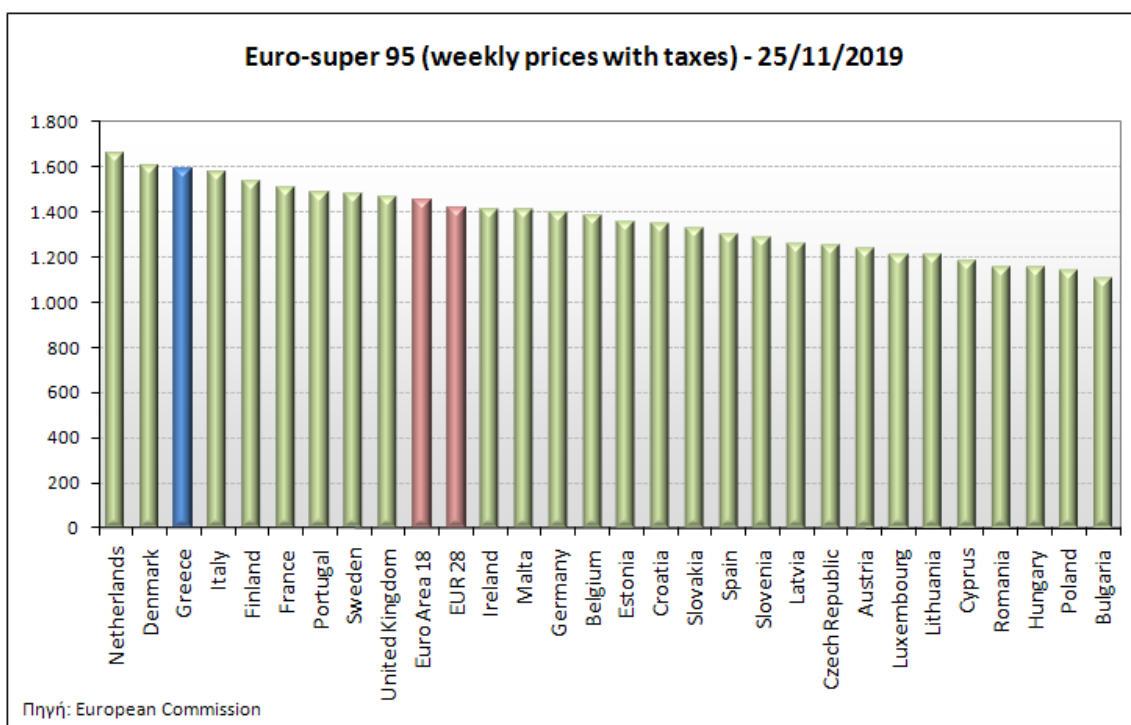
ΝΟΜΟΣ	ΜΕΣΗ ΚΑΤΩΤΑΤΗ ΜΕ ΦΠΑ	ΜΕΣΗ ΑΝΩΤΑΤΗ ΜΕ ΦΠΑ	ΔΙΑΜΕΣΟΣ ΤΙΜΗ
ΝΟΜΟΣ ΘΕΣΠΡΩΤΙΑΣ	1,492	1,555	<b>1,523</b>
ΝΟΜΟΣ ΘΕΣΣΑΛΟΝΙΚΗΣ	1,497	1,544	<b>1,520</b>
ΝΟΜΟΣ ΙΩΑΝΝΙΝΩΝ	1,478	1,533	<b>1,506</b>
ΝΟΜΟΣ ΚΑΒΑΛΑΣ	1,480	1,530	<b>1,505</b>
ΝΟΜΟΣ ΚΑΡΔΙΤΣΗΣ	1,489	1,543	<b>1,516</b>
ΝΟΜΟΣ ΚΑΣΤΟΡΙΑΣ	1,494	1,530	<b>1,512</b>
ΝΟΜΟΣ ΚΕΡΚΥΡΑΣ	1,497	1,545	<b>1,521</b>
ΝΟΜΟΣ ΚΕΦΑΛΛΗΝΙΑΣ	1,534	1,581	<b>1,557</b>
ΝΟΜΟΣ ΚΙΛΚΙΣ	1,490	1,504	<b>1,497</b>
ΝΟΜΟΣ ΚΟΖΑΝΗΣ	1,488	1,530	<b>1,509</b>
ΝΟΜΟΣ ΚΟΡΙΝΘΙΑΣ	1,511	1,557	<b>1,534</b>
ΝΟΜΟΣ ΚΥΚΛΑΔΩΝ	1,586	1,709	<b>1,647</b>
ΝΟΜΟΣ ΛΑΚΩΝΙΑΣ	1,500	1,558	<b>1,529</b>
ΝΟΜΟΣ ΛΑΡΙΣΗΣ	1,489	1,540	<b>1,514</b>
ΝΟΜΟΣ ΛΑΣΙΘΙΟΥ	1,524	1,561	<b>1,543</b>
ΝΟΜΟΣ ΛΕΣΒΟΥ	1,481	1,584	<b>1,533</b>
ΝΟΜΟΣ ΛΕΥΚΑΔΟΣ	1,508	1,545	<b>1,526</b>
ΝΟΜΟΣ ΜΑΓΝΗΣΙΑΣ	1,481	1,594	<b>1,538</b>
ΝΟΜΟΣ ΜΕΣΣΗΝΙΑΣ	1,490	1,582	<b>1,536</b>
ΝΟΜΟΣ ΞΑΝΘΗΣ	1,487	1,513	<b>1,500</b>
ΝΟΜΟΣ ΠΕΛΛΗΣ	1,484	1,537	<b>1,511</b>
ΝΟΜΟΣ ΠΙΕΡΙΑΣ	1,483	1,548	<b>1,515</b>
ΝΟΜΟΣ ΠΡΕΒΕΖΗΣ	1,506	1,537	<b>1,522</b>
ΝΟΜΟΣ ΡΕΘΥΜΝΗΣ	1,536	1,576	<b>1,556</b>
ΝΟΜΟΣ ΡΟΔΟΠΗΣ	1,489	1,530	<b>1,509</b>
ΝΟΜΟΣ ΣΑΜΟΥ	1,502	1,587	<b>1,544</b>
ΝΟΜΟΣ ΣΕΡΡΩΝ	1,488	1,518	<b>1,503</b>
ΝΟΜΟΣ ΤΡΙΚΑΛΩΝ	1,491	1,541	<b>1,516</b>
ΝΟΜΟΣ ΦΘΙΩΤΙΔΟΣ	1,492	1,533	<b>1,513</b>
ΝΟΜΟΣ ΦΛΩΡΙΝΗΣ	1,501	1,519	<b>1,510</b>
ΝΟΜΟΣ ΦΩΚΙΔΟΣ	1,536	1,558	<b>1,547</b>
ΝΟΜΟΣ ΧΑΛΚΙΔΙΚΗΣ	1,483	1,540	<b>1,512</b>
ΝΟΜΟΣ ΧΑΝΙΩΝ	1,519	1,588	<b>1,554</b>
ΝΟΜΟΣ ΧΙΟΥ	1,468	1,566	<b>1,517</b>
<b>ΣΤΑΘΜΙΣΜΕΝΟΣ Μ.Ο.*</b>	<b>1,496</b>	<b>1,574</b>	<b>1,535</b>

\* Μέσοι όροι ελάχιστων και μέγιστων τιμών χονδρικής όπως υποβάλλονται από τις εταιρείες εμπορίας στο Παρατηρητήριο Τιμών βάσει της ΚΥΑ 978/24-10-2011.

Η στάθμιση γίνεται βάσει των όγκων πωλήσεων έτους 2018 ανά τύπο καυσίμου και ανά νομό.

## 2. γ. Συγκριτικά στοιχεία με Ε.Ε.

Οι λιανικές τιμές αμόλυβδης βενζίνης με φόρους και προ φόρων στις 28 χώρες της Ε.Ε. για τις 25/11/2019 (τελευταία επίσημα στοιχεία) παρουσιάζονται συγκριτικά κατά φθίνουσα σειρά στα παρακάτω διαγράμματα:



Αναλυτικά στοιχεία για τις τιμές καυσίμων και τους φόρους στις 28 χώρες της Ε.Ε. παρουσιάζονται στην ιστοσελίδα της Ευρωπαϊκής Επιτροπής: [http://ec.europa.eu/energy/observatory/oil/bulletin\\_en.htm](http://ec.europa.eu/energy/observatory/oil/bulletin_en.htm)

\*Οι συγκρίσεις των τιμών μεταξύ των διαφόρων χωρών θα πρέπει να γίνονται με ιδιαίτερη προσοχή εξαιτίας των διαφορών στην ποιότητα των προϊόντων, στις πρακτικές μάρκετινγκ, στις δομές της αγοράς και στις καταναλωτικές συνήθειες που επικρατούν σε κάθε χώρα.

### 3. Πετρέλαιο Κίνησης (Biodiesel)

#### 3. α. Διαμόρφωση τιμής

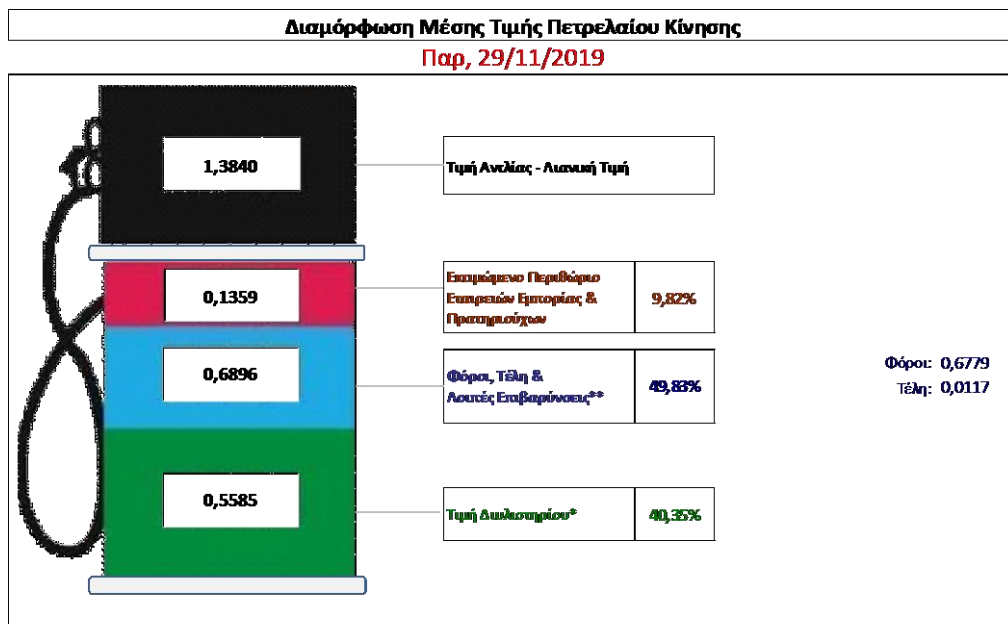
Η τιμή διυλιστηρίου του πετρελαίου κίνησης για την Πέμπτη 28/11/2019 διαμορφώθηκε στα 0,5585€ ανά λίτρο. Σε σχέση με την τιμή διυλιστηρίου της προηγούμενης εβδομάδας (21/11/2019) σημειώθηκε αύξηση κατά 0,0127 € ανά λίτρο (1,27 λεπτά).

Οι φόροι, τα τέλη και οι λοιπές επιβαρύνσεις αντιστοιχούν σε 0,6896 € ανά λίτρο.

Η μέση τιμή λιανικής του πετρελαίου κίνησης για την Παρασκευή 29/11/2019 διαμορφώθηκε στα 1,3840€ ανά λίτρο. Σε σχέση με την τιμή της προηγούμενης εβδομάδας (22/11/2019) σημειώθηκε αύξηση κατά 0,002 € ανά λίτρο (0,2 λεπτά).

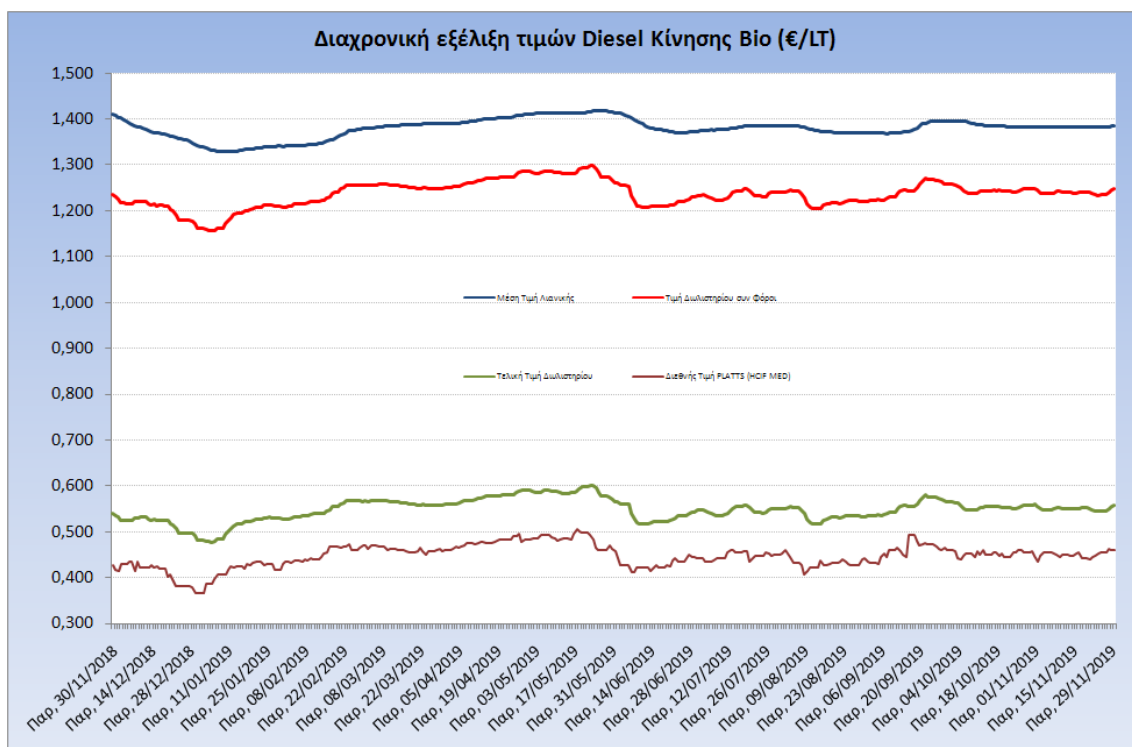
Το εκτιμώμενο περιθώριο των πρατηριούχων και των εταιρειών εμπορίας υπολογίζεται κατά μέσο όρο στα 0,1359€ ανά λίτρο (13,59 λεπτά).

Η τελική τιμή λιανικής διαμορφώνεται από την τιμή διυλιστηρίου κατά 40,35%, από τους φόρους σταθερούς και μεταβλητούς) κατά 49,83%, και από τα εκτιμώμενα περιθώρια των εταιρειών εμπορίας, των μεταφορέων υγρών καυσίμων και των πρατηρίων κατά 9,82% (βλ. παρακάτω πίνακα).



<b>* Τιμή διυλιστηρίου</b>	<b>0,5585</b>
-Τιμή διυλιστηρίου προηγούμενης ημέρας (Μέση Σταθμική Τιμή εκ των δύο εταιρειών διύλισης)	
-Στην τιμή διυλιστηρίου περιλαμβάνονται οι ειδικές υπηρεσίες (φορτωσιδιά)	
<b>** Τέλη</b>	<b>0,0117</b>
-Αναποδοτικό τέλος ΡΑΕ: 0,20 € ανά χλιμα λίτρα. (Απόφαση 147/2015 - ΦΕΚ 888/Β/19-05-2015)	
-Εισφορά «Ειδικού Λογαριασμού Πετρελαιοεσόδων»: 1,2% επί της τιμής διυλιστηρίου. (Ν. 3335/2005 - ΦΕΚ 95/Α/20-4-2005)	
-Ειδικό τέλος Διακαινημάτων Εκτέλεσης Τελωνειακών Εργασιών (ΔΕΤΕ): 0,5% της αξίας του αθροίσματος της τιμής εκ διυλιστηρίου και του ΕΦΚ. (Ν. 2093/92 - ΦΕΚ 181/Α/25-11-92)	
<b>** Φόροι</b>	<b>0,6779</b>
-Ειδικός Φόρος Κατανάλωσης (ΕΦΚ): για το πετρέλαιο κίνησης - 410 € ανά κυβικό μέτρο ή 0,41 € ανά λίτρο. (Ν. 4389/2016 - ΦΕΚ Α' 94)	
-Φόρος Προσθήμερης Αξίας (ΦΠΑ): 24% επί του συνόλου της τιμής διυλιστηρίου των μικτών ονομαστικών περιθωρίων κέρδους και των παραπάνω φορολογικών επιβαρύνσεων. (Ν. 2859/2000 όπως τροποποιήθηκε και ισχύει με το Ν. 4389/2016 (ΦΕΚ Α' 94)	
	<b>0,2679</b>

Η εξέλιξη των διεθνών τιμών Platts (HCIF/MED), των τιμών διυλιστηρίου και των τιμών λιανικής για το πετρέλαιο κίνησης, καθώς και των αντίστοιχων ενδεικτικών περιθωρίων εμπορίας για το διάστημα των τελευταίων 12 μηνών παρουσιάζονται στο ακόλουθο διάγραμμα:



### 3. β. Χονδρική Τιμή Πώλησης

Αναλυτικά, οι μέσες κατώτατες και ανώτατες τιμές χονδρικής, καθώς και η διάμεσος τιμή ανά νομό παρουσιάζονται στον επόμενο πίνακα:

**Τιμές Χονδρικής Πώλησης Πετρελαίου Κίνησης ανά Νομό**  
**Παρασκευή, 29 ΝΟΕΜΒΡΙΟΥ 2019**

ΝΟΜΟΣ	ΜΕΣΗ ΚΑΤΩΤΑΤΗ ΜΕ ΦΠΑ	ΜΕΣΗ ΑΝΩΤΑΤΗ ΜΕ ΦΠΑ	ΔΙΑΜΕΣΟΣ ΤΙΜΗ
ΝΟΜΟΣ ΑΙΤΩΛΙΑΣ ΚΑΙ ΑΚΑΡΝΑΝΙΑΣ	1,233	1,298	<b>1,265</b>
ΝΟΜΟΣ ΑΡΓΟΛΙΔΟΣ	1,246	1,322	<b>1,284</b>
ΝΟΜΟΣ ΑΡΚΑΔΙΑΣ	1,242	1,303	<b>1,272</b>
ΝΟΜΟΣ ΑΡΤΗΣ	1,243	1,288	<b>1,265</b>
ΝΟΜΟΣ ΑΤΤΙΚΗΣ	1,230	1,357	<b>1,294</b>
ΝΟΜΟΣ ΑΧΑΪΑΣ	1,234	1,288	<b>1,261</b>
ΝΟΜΟΣ ΒΟΙΩΤΙΑΣ	1,234	1,312	<b>1,273</b>
ΝΟΜΟΣ ΓΡΕΒΕΝΩΝ	1,261	1,282	<b>1,271</b>
ΝΟΜΟΣ ΔΡΑΜΑΣ	1,245	1,282	<b>1,263</b>
ΝΟΜΟΣ ΔΩΔΕΚΑΝΗΣΟΥ	1,276	1,407	<b>1,342</b>
ΝΟΜΟΣ ΕΒΡΟΥ	1,248	1,313	<b>1,280</b>
ΝΟΜΟΣ ΕΥΒΟΙΑΣ	1,230	1,329	<b>1,280</b>
ΝΟΜΟΣ ΕΥΡΥΤΑΝΙΑΣ	1,292	1,311	<b>1,302</b>
ΝΟΜΟΣ ΖΑΚΥΝΘΟΥ	1,231	1,310	<b>1,271</b>
ΝΟΜΟΣ ΗΛΕΙΑΣ	1,244	1,324	<b>1,284</b>
ΝΟΜΟΣ ΗΜΑΘΙΑΣ	1,231	1,275	<b>1,253</b>

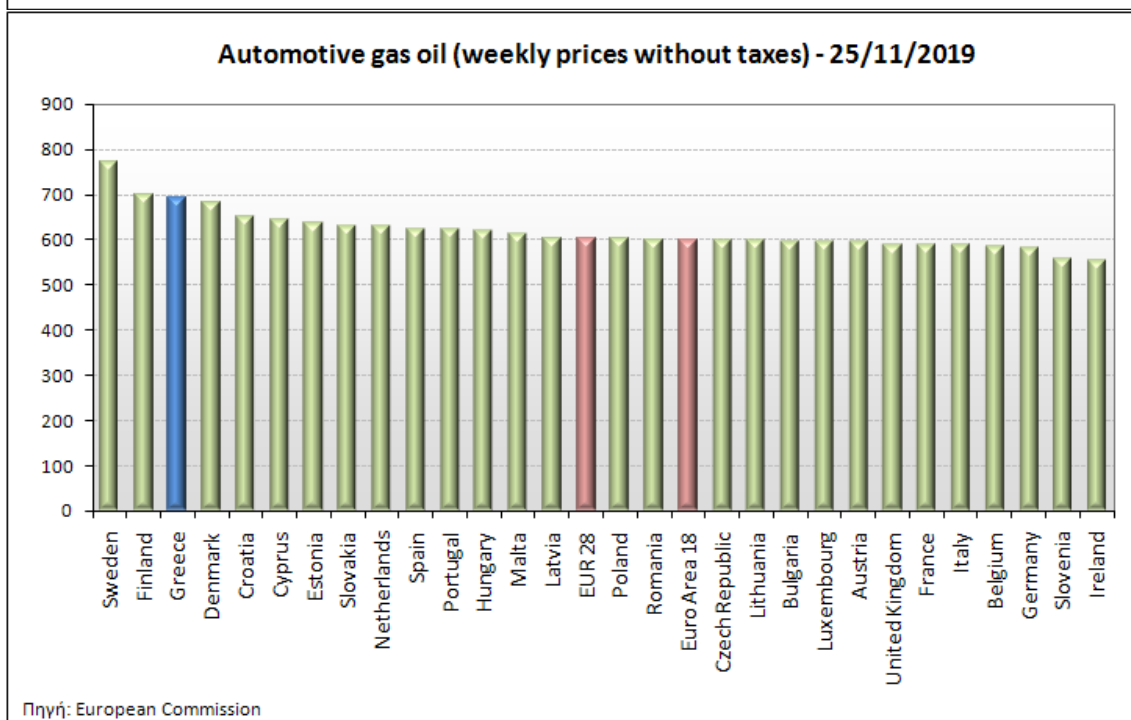
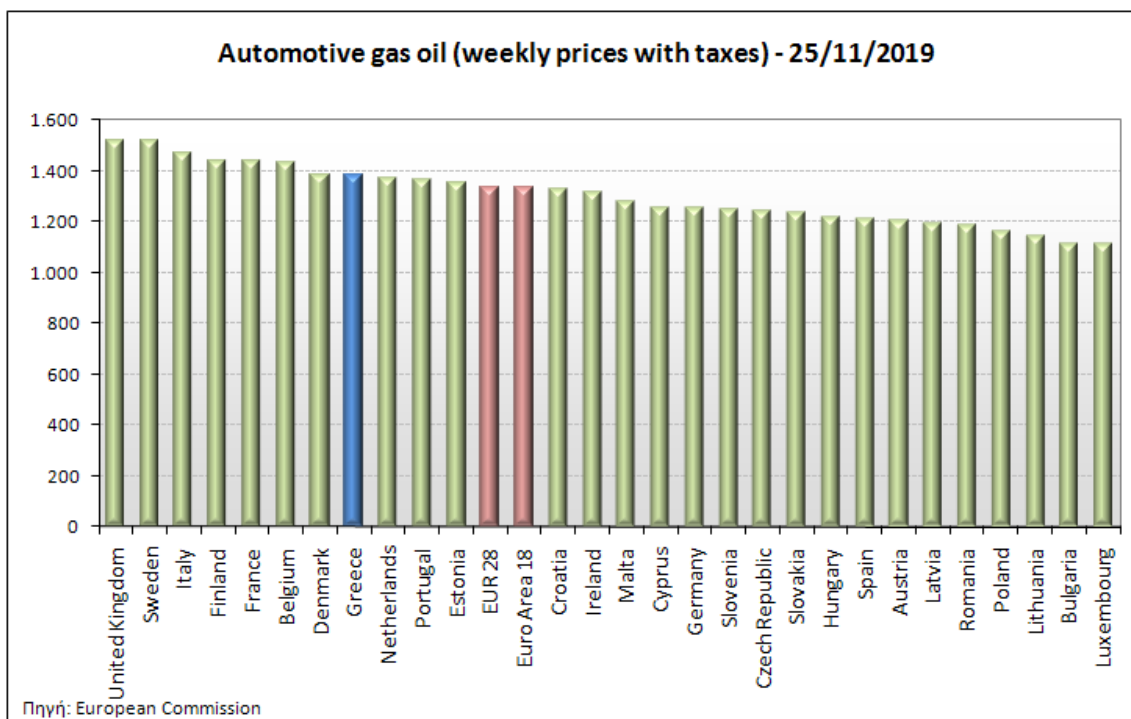


ΝΟΜΟΣ	ΜΕΣΗ ΚΑΤΩΤΑΤΗ ΜΕ ΦΠΑ	ΜΕΣΗ ΑΝΩΤΑΤΗ ΜΕ ΦΠΑ	ΔΙΑΜΕΣΟΣ ΤΙΜΗ
ΝΟΜΟΣ ΗΡΑΚΛΕΙΟΥ	1,263	1,337	<b>1,300</b>
ΝΟΜΟΣ ΘΕΣΠΡΩΤΙΑΣ	1,248	1,308	<b>1,278</b>
ΝΟΜΟΣ ΘΕΣΣΑΛΟΝΙΚΗΣ	1,247	1,306	<b>1,277</b>
ΝΟΜΟΣ ΙΩΑΝΝΙΝΩΝ	1,231	1,338	<b>1,285</b>
ΝΟΜΟΣ ΚΑΒΑΛΑΣ	1,238	1,290	<b>1,264</b>
ΝΟΜΟΣ ΚΑΡΔΙΤΣΗΣ	1,245	1,298	<b>1,271</b>
ΝΟΜΟΣ ΚΑΣΤΟΡΙΑΣ	1,250	1,305	<b>1,277</b>
ΝΟΜΟΣ ΚΕΡΚΥΡΑΣ	1,255	1,325	<b>1,290</b>
ΝΟΜΟΣ ΚΕΦΑΛΛΗΝΙΑΣ	1,283	1,344	<b>1,313</b>
ΝΟΜΟΣ ΚΙΛΚΙΣ	1,242	1,264	<b>1,253</b>
ΝΟΜΟΣ ΚΟΖΑΝΗΣ	1,241	1,288	<b>1,264</b>
ΝΟΜΟΣ ΚΟΡΙΝΘΙΑΣ	1,244	1,309	<b>1,277</b>
ΝΟΜΟΣ ΚΥΚΛΑΔΩΝ	1,341	1,455	<b>1,398</b>
ΝΟΜΟΣ ΛΑΚΩΝΙΑΣ	1,253	1,310	<b>1,281</b>
ΝΟΜΟΣ ΛΑΡΙΣΗΣ	1,233	1,304	<b>1,268</b>
ΝΟΜΟΣ ΛΑΣΙΘΙΟΥ	1,280	1,316	<b>1,298</b>
ΝΟΜΟΣ ΛΕΣΒΟΥ	1,243	1,350	<b>1,296</b>
ΝΟΜΟΣ ΛΕΥΚΑΔΟΣ	1,263	1,307	<b>1,285</b>
ΝΟΜΟΣ ΜΑΓΝΗΣΙΑΣ	1,235	1,351	<b>1,293</b>
ΝΟΜΟΣ ΜΕΣΣΗΝΙΑΣ	1,244	1,346	<b>1,295</b>
ΝΟΜΟΣ ΞΑΝΘΗΣ	1,242	1,273	<b>1,257</b>
ΝΟΜΟΣ ΠΕΛΛΗΣ	1,238	1,289	<b>1,263</b>
ΝΟΜΟΣ ΠΙΕΡΙΑΣ	1,237	1,290	<b>1,263</b>
ΝΟΜΟΣ ΠΡΕΒΕΖΗΣ	1,248	1,296	<b>1,272</b>
ΝΟΜΟΣ ΡΕΘΥΜΝΗΣ	1,292	1,333	<b>1,313</b>
ΝΟΜΟΣ ΡΟΔΟΠΗΣ	1,242	1,288	<b>1,265</b>
ΝΟΜΟΣ ΣΑΜΟΥ	1,268	1,333	<b>1,301</b>
ΝΟΜΟΣ ΣΕΡΡΩΝ	1,247	1,285	<b>1,266</b>
ΝΟΜΟΣ ΤΡΙΚΑΛΩΝ	1,247	1,300	<b>1,274</b>
ΝΟΜΟΣ ΦΘΙΩΤΙΔΟΣ	1,236	1,294	<b>1,265</b>
ΝΟΜΟΣ ΦΛΩΡΙΝΗΣ	1,256	1,288	<b>1,272</b>
ΝΟΜΟΣ ΦΩΚΙΔΟΣ	1,287	1,336	<b>1,311</b>
ΝΟΜΟΣ ΧΑΛΚΙΔΙΚΗΣ	1,243	1,307	<b>1,275</b>
ΝΟΜΟΣ ΧΑΝΙΩΝ	1,281	1,339	<b>1,310</b>
ΝΟΜΟΣ ΧΙΟΥ	1,234	1,331	<b>1,283</b>
<b>ΣΤΑΘΜΙΣΜΕΝΟΣ Μ.Ο.*</b>	<b>1,243</b>	<b>1,323</b>	<b>1,283</b>

\* Μέσοι όροι ελάχιστων και μέγιστων τιμών χονδρικής όπως υποβάλλονται από τις εταιρείες εμπορίας στο Παρατηρητήριο Τιμών βάσει της ΚΥΑ 978/24-10-2011.  
Η στάθμιση γίνεται βάσει των όγκων πωλήσεων έτους 2018 ανά τύπο καυσίμου και ανά νομό.

### 3. γ. Συγκριτικά στοιχεία με Ε.Ε.

Οι λιανικές τιμές πετρελαίου κίνησης με φόρους και προ φόρων στις 28 χώρες της Ε.Ε. για τις 25/11/2019 (τελευταία επίσημα στοιχεία) παρουσιάζονται συγκριτικά κατά φθίνουσα σειρά στα παρακάτω διαγράμματα:



Αναλυτικά στοιχεία για τις τιμές καυσίμων και τους φόρους στις 28 χώρες της Ε.Ε. παρουσιάζονται στην ιστοσελίδα της Ευρωπαϊκής Επιτροπής: [http://ec.europa.eu/energy/observatory/oil/bulletin\\_en.htm](http://ec.europa.eu/energy/observatory/oil/bulletin_en.htm)

\*Οι συγκρίσεις των τιμών μεταξύ των διαφόρων χωρών θα πρέπει να γίνονται με ιδιαίτερη προσοχή εξαιτίας των διαφορών στην ποιότητα των προϊόντων, στις πρακτικές μάρκετινγκ, στις δομές της αγοράς και στις καταναλωτικές συνήθειες που επικρατούν σε κάθε χώρα.

## 4. Πετρέλαιο Θέρμανσης (Κατ' οίκον)

### 4. α. Διαμόρφωση τιμής

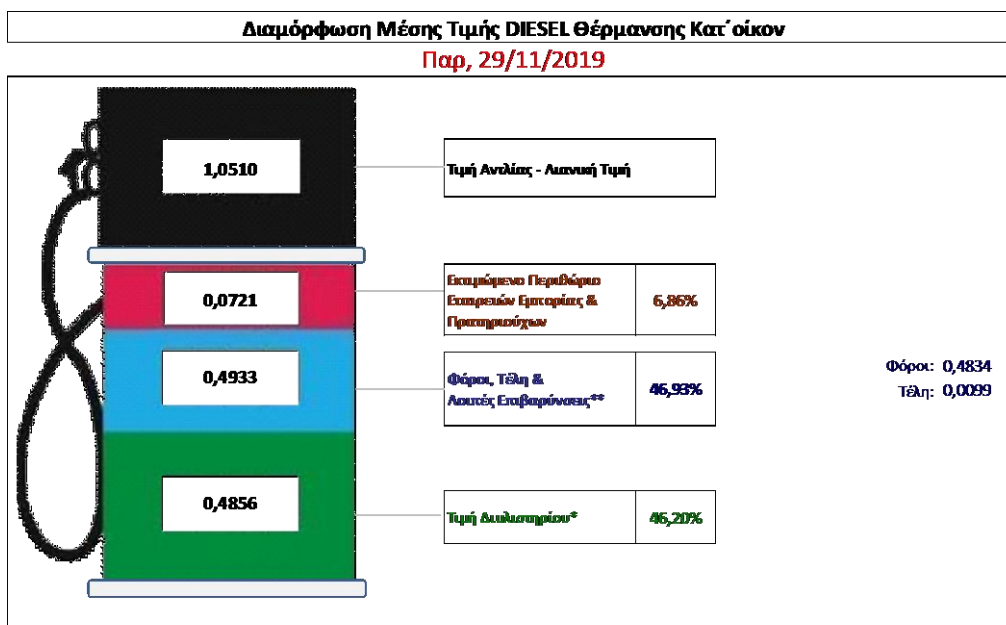
Η τιμή διυλιστηρίου του πετρελαίου θέρμανσης για την Πέμπτη 28/11/2019 διαμορφώθηκε στα 0,4856 € λίτρο. Σε σχέση με την τιμή διυλιστηρίου της προηγούμενης εβδομάδας (21/11/2019) σημειώθηκε αύξηση κατά 0,012 € ανά λίτρο (1,2 λεπτά).

Οι φόροι, τα τέλη και οι λοιπές επιβαρύνσεις αντιστοιχούν σε 0,4933 € ανά λίτρο.

Η μέση τιμή λιανικής του πετρελαίου θέρμανσης (κατ' οίκον) για την Παρασκευή 29/11/2019 διαμορφώθηκε στο 1,0510€ ανά λίτρο. Σε σχέση με την τιμή της προηγούμενης εβδομάδας (22/11/2019) σημειώθηκε αύξηση κατά 0,005 € ανά λίτρο (0,5 λεπτά).

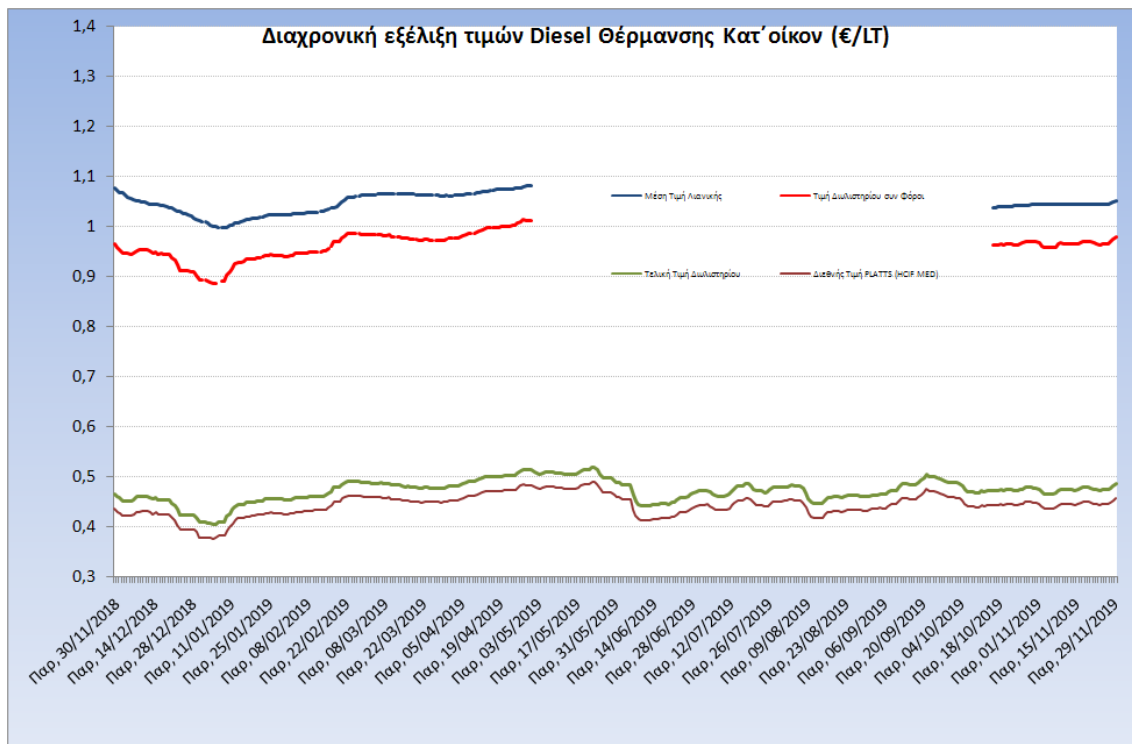
Το εκτιμώμενο περιθώριο των πρατηριούχων και των εταιρειών εμπορίας υπολογίζεται κατά μέσο όρο στα 0,0721€ ανά λίτρο (7,21 λεπτά).

Η τελική τιμή λιανικής διαμορφώνεται από την τιμή διυλιστηρίου κατά 46,20%, από τους φόρους (σταθερούς και μεταβλητούς) κατά 46,93%, και από τα εκτιμώμενα περιθώρια των εταιρειών εμπορίας, των μεταφορέων υγρών καυσίμων και των πρατηρίων κατά 6,86% (βλ. παρακάτω πίνακα).



<b>* Τιμή διυλιστηρίου</b>	<b>0,4856</b>
-Τιμή διυλιστηρίου προηγούμενης ημέρας (Μέση Σταθμική Τιμή εκ των δύο εταιρειών δόλισης)	
-Στην τιμή διυλιστηρίου περιλαμβάνονται οι ειδικές υπηρεσίες (φορτωσιά)	
<b>** Τέλη</b>	<b>0,0099</b>
-Αναλυτικό τέλος ΡΑΕ: 0,20 € ανά χιλιό λίτρο. (Απόφαση 147/2015 - ΦΕΚ 888/Β/19-05-2015)	
-Ευφορά «Ειδικού Λογαριασμού Πετρελαιοεδών»: 1,2% επί της τιμής διυλιστηρίου. (Ν. 3335/2005 - ΦΕΚ 95/Α/20-4-2005)	
-Ειδικό τέλος Διακαιμάτων Εκτέλεσης Τελωνειακών Εργασιών (ΔΕΤΕ): 0,5% της αξίας του σφηραίσματος της τιμής εκ διυλιστηρίου και του ΕΦΚ. (Ν. 2093/92 - ΦΕΚ 181/Α/25-11-92)	
<b>** Φόροι</b>	<b>0,4834</b>
-Ειδικός Φόρος Κατανάλωσης (ΕΦΚ): για το πετρέλαιο θέρμανσης - 280 € ανά κωβικό μέτρο ή 0,280 € ανά λίτρο. (Ν. 4389/2016 (ΦΕΚ Α' 94)	
-Φόρος Προσθήμετης Αξίας (ΦΠΑ): 24% επί του συνόλου της τιμής διυλιστηρίου των μικτών ονομαστικών περιθωρίων κέρδους και των παραπάνω φορολογικών επιβαρύνσεων. (Ν. 2859/2000 όπως τροποποιήθηκε και ισχύει με το Ν. 4389/2016 (ΦΕΚ Α' 94)	

Η εξέλιξη των διεθνών τιμών Platts (HCIF/MED), των τιμών διυλιστηρίου και των τιμών λιανικής για το πετρέλαιο θέρμανσης (κατ' οίκον), καθώς και των αντίστοιχων ενδεικτικών περιθωρίων εμπορίας για το διάστημα των τελευταίων 12 μηνών παρουσιάζονται στο ακόλουθο διάγραμμα:



#### 4. β. Χονδρική Τιμή Πώλησης

Αναλυτικά, οι μέσες κατώτατες και ανώτατες τιμές χονδρικής, καθώς και η μέση τιμή ανά νομό παρουσιάζονται στον επόμενο πίνακα:

#### Μέσες Τιμές Χονδρικής Πώλησης Πετρελαίου Θέρμανσης (κατ' οίκον) ανά Νομό Παρασκευή 29 ΝΟΕΜΒΡΙΟΥ 2019

ΝΟΜΟΣ	ΜΕΣΗ ΚΑΤΩΤΑΤΗ ΜΕ ΦΠΑ	ΜΕΣΗ ΑΝΩΤΑΤΗ ΜΕ ΦΠΑ	ΔΙΑΜΕΣΟΣ ΤΙΜΗ
ΝΟΜΟΣ ΑΙΤΩΛΙΑΣ ΚΑΙ ΑΚΑΡΝΑΝΙΑΣ	0,979	1,027	<b>1,003</b>
ΝΟΜΟΣ ΑΡΓΟΛΙΔΟΣ	0,983	1,019	<b>1,001</b>
ΝΟΜΟΣ ΑΡΚΑΔΙΑΣ	0,983	1,033	<b>1,008</b>
ΝΟΜΟΣ ΑΡΤΗΣ	0,983	1,016	<b>1,000</b>
ΝΟΜΟΣ ΑΤΤΙΚΗΣ	0,979	1,042	<b>1,010</b>
ΝΟΜΟΣ ΑΧΑΪΑΣ	0,975	1,022	<b>0,999</b>
ΝΟΜΟΣ ΒΟΙΩΤΙΑΣ	0,986	1,013	<b>1,000</b>
ΝΟΜΟΣ ΓΡΕΒΕΝΩΝ	0,998	1,007	<b>1,002</b>
ΝΟΜΟΣ ΔΡΑΜΑΣ	0,983	1,007	<b>0,995</b>
ΝΟΜΟΣ ΔΩΔΕΚΑΝΗΣΟΥ	1,020	1,107	<b>1,063</b>
ΝΟΜΟΣ ΕΒΡΟΥ	0,989	1,020	<b>1,005</b>
ΝΟΜΟΣ ΕΥΒΟΙΑΣ	0,978	1,021	<b>1,000</b>
ΝΟΜΟΣ ΕΥΡΥΤΑΝΙΑΣ	1,025	1,035	<b>1,030</b>
ΝΟΜΟΣ ΖΑΚΥΝΘΟΥ	0,977	1,024	<b>1,001</b>
ΝΟΜΟΣ ΗΛΕΙΑΣ	0,987	1,049	<b>1,018</b>
ΝΟΜΟΣ ΗΜΑΘΙΑΣ	0,974	0,998	<b>0,986</b>
ΝΟΜΟΣ ΗΡΑΚΛΕΙΟΥ	1,007	1,058	<b>1,033</b>
ΝΟΜΟΣ ΘΕΣΠΡΩΤΙΑΣ	0,984	1,028	<b>1,006</b>
ΝΟΜΟΣ ΘΕΣΣΑΛΟΝΙΚΗΣ	0,982	1,016	<b>0,999</b>
ΝΟΜΟΣ ΙΩΑΝΝΙΝΩΝ	0,979	1,020	<b>0,999</b>

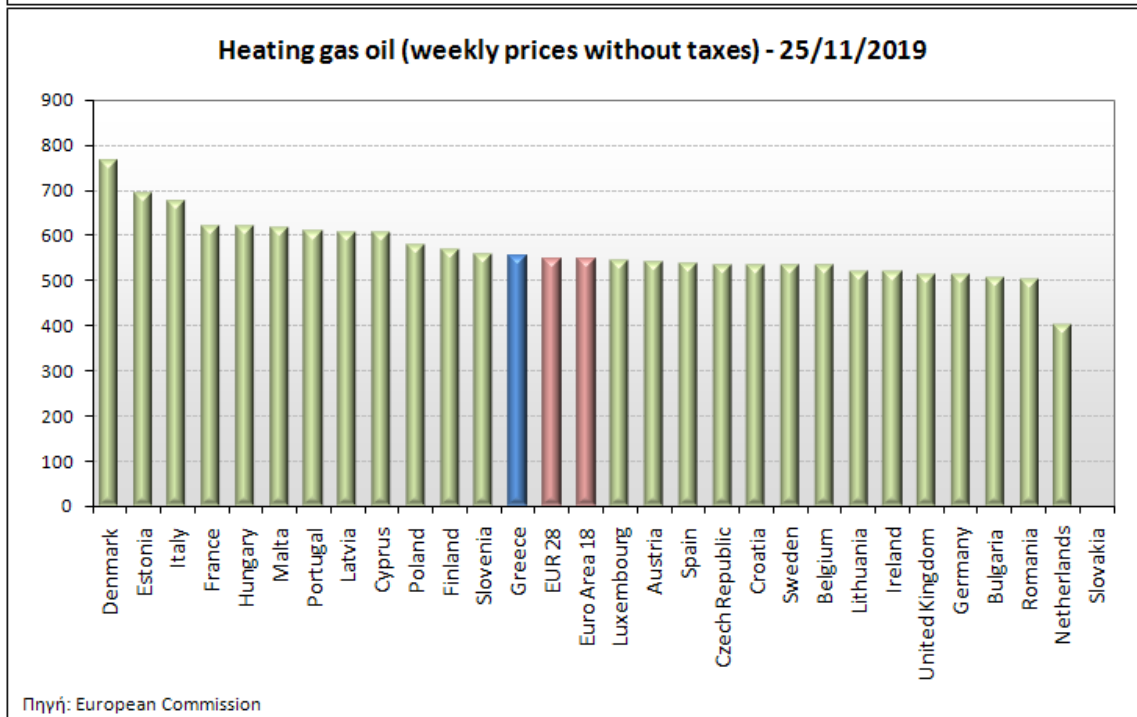
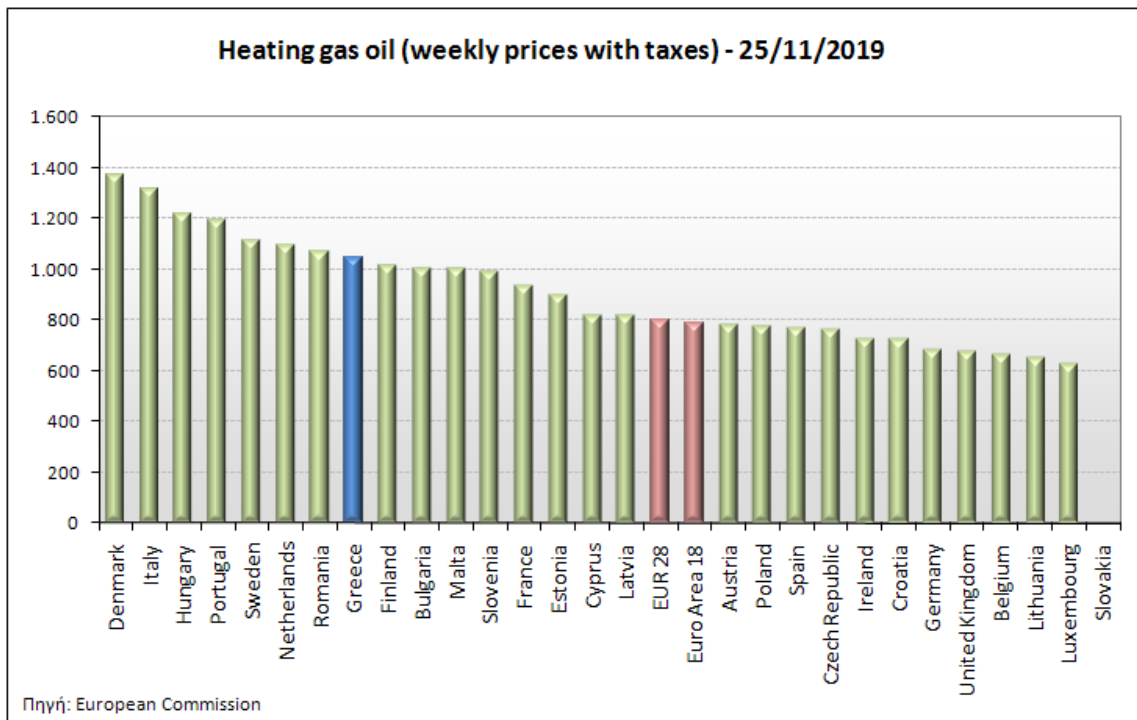
ΝΟΜΟΣ	ΜΕΣΗ ΚΑΤΩΤΑΤΗ ΜΕ ΦΠΑ	ΜΕΣΗ ΑΝΩΤΑΤΗ ΜΕ ΦΠΑ	ΔΙΑΜΕΣΟΣ ΤΙΜΗ
ΝΟΜΟΣ ΚΑΒΑΛΑΣ	0,988	1,017	1,002
ΝΟΜΟΣ ΚΑΡΔΙΤΣΗΣ	0,988	1,017	1,003
ΝΟΜΟΣ ΚΑΣΤΟΡΙΑΣ	0,988	1,016	1,002
ΝΟΜΟΣ ΚΕΡΚΥΡΑΣ	1,000	1,047	1,023
ΝΟΜΟΣ ΚΕΦΑΛΛΗΝΙΑΣ	1,029	1,059	1,044
ΝΟΜΟΣ ΚΙΛΚΙΣ	0,988	0,997	0,993
ΝΟΜΟΣ ΚΟΖΑΝΗΣ	0,987	1,010	0,998
ΝΟΜΟΣ ΚΟΡΙΝΘΙΑΣ	0,991	1,028	1,009
ΝΟΜΟΣ ΚΥΚΛΑΔΩΝ	1,059	1,131	1,095
ΝΟΜΟΣ ΛΑΚΩΝΙΑΣ	1,003	1,040	1,022
ΝΟΜΟΣ ΛΑΡΙΣΗΣ	0,980	1,024	1,002
ΝΟΜΟΣ ΛΑΣΙΘΙΟΥ	1,028	1,056	1,042
ΝΟΜΟΣ ΛΕΣΒΟΥ	1,003	1,062	1,032
ΝΟΜΟΣ ΛΕΥΚΑΔΟΣ	1,000	1,033	1,017
ΝΟΜΟΣ ΜΑΓΝΗΣΙΑΣ	0,980	1,048	1,014
ΝΟΜΟΣ ΜΕΣΣΗΝΙΑΣ	0,989	1,065	1,027
ΝΟΜΟΣ ΞΑΝΘΗΣ	0,982	1,000	0,991
ΝΟΜΟΣ ΠΕΛΛΗΣ	0,981	1,014	0,998
ΝΟΜΟΣ ΠΙΕΡΙΑΣ	0,979	1,027	1,003
ΝΟΜΟΣ ΠΡΕΒΕΖΗΣ	0,999	1,023	1,011
ΝΟΜΟΣ ΡΕΘΥΜΝΗΣ	1,029	1,063	1,046
ΝΟΜΟΣ ΡΟΔΟΠΗΣ	0,985	1,023	1,004
ΝΟΜΟΣ ΣΑΜΟΥ	1,028	1,068	1,048
ΝΟΜΟΣ ΣΕΡΡΩΝ	0,984	1,010	0,997
ΝΟΜΟΣ ΤΡΙΚΑΛΩΝ	0,983	1,010	0,997
ΝΟΜΟΣ ΦΘΙΩΤΙΔΟΣ	0,983	1,017	1,000
ΝΟΜΟΣ ΦΛΩΡΙΝΗΣ	0,995	1,012	1,004
ΝΟΜΟΣ ΦΩΚΙΔΟΣ	1,012	1,031	1,021
ΝΟΜΟΣ ΧΑΛΚΙΔΙΚΗΣ	0,982	1,006	0,994
ΝΟΜΟΣ ΧΑΝΙΩΝ	1,013	1,047	1,030
ΝΟΜΟΣ ΧΙΟΥ	0,995	1,026	1,011
<b>ΣΤΑΘΜΙΣΜΕΝΟΣ Μ.Ο.</b>	<b>0,985</b>	<b>1,028</b>	<b>1,006</b>

\* Μέσοι όροι ελάχιστων και μέγιστων τιμών χονδρικής όπως υποβάλλονται από τις εταιρείες εμπορίας στο Παρατηρητήριο Τιμών βάσει της ΚΥΑ 978/24-10-2011.

\*\* Η στάθμιση γίνεται βάσει των όγκων πωλήσεων ανά τύπο καυσίμου ανά νομό.

#### 4. γ. Συγκριτικά στοιχεία με Ε.Ε.

Οι λιανικές τιμές πετρελαίου κίνησης με φόρους και προ φόρων στις 28 χώρες της Ε.Ε. για τις 25/11/2019 (τελευταία επίσημα στοιχεία) παρουσιάζονται συγκριτικά κατά φθίνουσα σειρά στα παρακάτω διαγράμματα:



Αναλυτικά στοιχεία για τις τιμές καυσίμων και τους φόρους στις 28 χώρες της Ε.Ε. παρουσιάζονται στην ιστοσελίδα της Ευρωπαϊκής Επιτροπής: [http://ec.europa.eu/energy/observatory/oil/bulletin\\_en.htm](http://ec.europa.eu/energy/observatory/oil/bulletin_en.htm)

\*Οι συγκρίσεις των τιμών μεταξύ των διαφόρων χωρών θα πρέπει να γίνονται με ιδιαίτερη προσοχή εξαιτίας των διαφορών στην ποιότητα των προϊόντων, στις πρακτικές μάρκετινγκ, στις δομές της αγοράς και στις καταναλωτικές συνήθειες που επικρατούν σε κάθε χώρα.