

ΕΒΔΟΜΑΔΙΑΙΟ ΔΕΛΤΙΟ ΕΠΙΣΚΟΠΗΣΗΣ ΤΙΜΩΝ ΚΑΥΣΙΜΩΝ

Παρασκευή, 29 ΙΟΥΛΙΟΥ 2016

1. Τιμές Παρατηρητηρίου Υγρών Καυσίμων

Οι λιανικές τιμές των υγρών καυσίμων (αμόλυβδη 95 οκτ., σούπερ αμόλυβδη 100 οκτ., σούπερ LRP, πετρέλαιο κίνησης και υγραέριο κίνησης) αναρτώνται αναλυτικά στην ιστοσελίδα του Παρατηρητηρίου Τιμών Υγρών Καυσίμων του Υπουργείου Ανάπτυξης και Ανταγωνιστικότητας www.fuelprices.gr, όπου παρουσιάζονται καθημερινά οι ελάχιστες, μέσες και μέγιστες τιμές σε όλους τους Νομούς της χώρας.

Μέσες τιμές λιανικής πώλησης καυσίμων για όλη την Ελλάδα

Παρασκευή, 29 ΙΟΥΛΙΟΥ 2016

Προϊόν	Μέση Τιμή
Αμόλυβδη 95 οκτ.	1,400
Αμόλυβδη 100 οκτ.	1,613
Super	1,570
Diesel Κίνησης	1,100
Diesel Θέρμανσης Κατ' οίκον	-
Υγραέριο κίνησης (Autogas)	0,673

* Η μέση τιμή πανελλαδικά υπολογίζεται από τον σταθμισμένο μέσο όρο με βάση τους όγκους πωλήσεων ανά τύπο καυσίμου ανά νομό.

** Δεν καταγράφεται κατανάλωση στο πετρέλαιο θέρμανσης για τη χρονική περίοδο 30/4 έως 15/10 κάθε έτους.

Στον παρακάτω πίνακα παρουσιάζονται οι μέσες τιμές λιανικής των υγρών καυσίμων ανά Νομό.

Μέσες τιμές λιανικής πώλησης καυσίμων ανά νομό
Παρασκευή, 29 ΙΟΥΛΙΟΥ 2016

ΝΟΜΟΣ	Αμόλυβδη 95 οκτ.	Αμόλυβδη 100 οκτ.	Super	Diesel Κίνησης	Υγραέριο κίνησης (Autogas)
ΝΟΜΟΣ ΑΤΤΙΚΗΣ	1,376	1,593	1,538	1,076	0,643
ΝΟΜΟΣ ΑΙΤΩΛΙΑΣ ΚΑΙ ΑΚΑΡΝΑΝΙΑΣ	1,412	1,643	1,491	1,106	0,708
ΝΟΜΟΣ ΑΡΓΟΛΙΔΟΣ	1,403	1,582	1,554	1,084	0,671
ΝΟΜΟΣ ΑΡΚΑΔΙΑΣ	1,422	1,638	1,622	1,110	0,701
ΝΟΜΟΣ ΑΡΤΗΣ	1,392	1,571		1,099	0,688
ΝΟΜΟΣ ΑΧΑΪΑΣ	1,410	1,619	1,593	1,098	0,676
ΝΟΜΟΣ ΒΟΙΩΤΙΑΣ	1,394	1,650	1,535	1,098	0,679
ΝΟΜΟΣ ΓΡΕΒΕΝΩΝ	1,436	1,695		1,123	0,700
ΝΟΜΟΣ ΔΡΑΜΑΣ	1,394	1,619		1,073	0,682
ΝΟΜΟΣ ΔΩΔΕΚΑΝΗΣΟΥ	1,552	1,764	1,640	1,191	
ΝΟΜΟΣ ΕΒΡΟΥ	1,419	1,628		1,117	0,699
ΝΟΜΟΣ ΕΥΒΟΙΑΣ	1,408	1,632	1,508	1,100	0,656
ΝΟΜΟΣ ΕΥΡΥΤΑΝΙΑΣ	1,468	1,736	1,604	1,154	0,715
ΝΟΜΟΣ ΖΑΚΥΝΘΟΥ	1,428	1,578		1,115	
ΝΟΜΟΣ ΗΛΕΙΑΣ	1,398	1,590	1,526	1,086	0,676
ΝΟΜΟΣ ΗΜΑΘΙΑΣ	1,383	1,594		1,080	0,645
ΝΟΜΟΣ ΗΡΑΚΛΕΙΟΥ	1,483	1,663		1,151	0,774
ΝΟΜΟΣ ΘΕΣΠΡΩΤΙΑΣ	1,428	1,679		1,125	0,697
ΝΟΜΟΣ ΘΕΣΣΑΛΟΝΙΚΗΣ	1,369	1,582		1,066	0,672
ΝΟΜΟΣ ΙΩΑΝΝΙΝΩΝ	1,409	1,739	1,551	1,115	0,649
ΝΟΜΟΣ ΚΑΒΑΛΑΣ	1,439	1,652		1,122	0,687
ΝΟΜΟΣ ΚΑΡΔΙΤΣΗΣ	1,408	1,619		1,092	0,653
ΝΟΜΟΣ ΚΑΣΤΟΡΙΑΣ	1,424	1,649		1,121	0,684
ΝΟΜΟΣ ΚΕΡΚΥΡΑΣ	1,440	1,680		1,138	0,812
ΝΟΜΟΣ ΚΕΦΑΛΛΗΝΙΑΣ	1,506	1,675		1,171	0,850
ΝΟΜΟΣ ΚΙΛΚΙΣ	1,400	1,712		1,088	0,668
ΝΟΜΟΣ ΚΟΖΑΝΗΣ	1,389	1,590		1,097	0,644
ΝΟΜΟΣ ΚΟΡΙΝΘΙΑΣ	1,384	1,626	1,536	1,091	0,664
ΝΟΜΟΣ ΚΥΚΛΑΔΩΝ	1,652	1,819	1,780	1,287	0,813
ΝΟΜΟΣ ΛΑΚΩΝΙΑΣ	1,407	1,617	1,488	1,095	0,698
ΝΟΜΟΣ ΛΑΡΙΣΗΣ	1,384	1,606		1,082	0,642
ΝΟΜΟΣ ΛΑΣΙΘΙΟΥ	1,483	1,697		1,149	0,771
ΝΟΜΟΣ ΛΕΣΒΟΥ	1,453	1,664		1,142	0,749
ΝΟΜΟΣ ΛΕΥΚΑΔΟΣ	1,441	1,628	1,520	1,116	0,668
ΝΟΜΟΣ ΜΑΓΝΗΣΙΑΣ	1,421	1,630		1,116	0,675
ΝΟΜΟΣ ΜΕΣΣΗΝΙΑΣ	1,426	1,633	1,596	1,099	0,694
ΝΟΜΟΣ ΞΑΝΘΗΣ	1,363	1,552		1,067	0,677
ΝΟΜΟΣ ΠΕΛΛΗΣ	1,378	1,563		1,075	0,652
ΝΟΜΟΣ ΠΙΕΡΙΑΣ	1,386	1,609		1,072	0,678
ΝΟΜΟΣ ΠΡΕΒΕΖΗΣ	1,407	1,590		1,098	0,655
ΝΟΜΟΣ ΡΕΘΥΜΝΗΣ	1,452	1,682		1,148	
ΝΟΜΟΣ ΡΟΔΟΠΗΣ	1,414	1,582		1,091	0,713
ΝΟΜΟΣ ΣΑΜΟΥ	1,542	1,702		1,183	0,798
ΝΟΜΟΣ ΣΕΡΡΩΝ	1,376	1,550		1,063	0,670
ΝΟΜΟΣ ΤΡΙΚΑΛΩΝ	1,397	1,617		1,111	0,635
ΝΟΜΟΣ ΦΘΙΩΤΙΔΟΣ	1,397	1,634	1,516	1,091	0,693
ΝΟΜΟΣ ΦΛΩΡΙΝΗΣ	1,420	1,648		1,112	0,693
ΝΟΜΟΣ ΦΩΚΙΔΟΣ	1,443	1,662	1,510	1,128	0,708
ΝΟΜΟΣ ΧΑΛΚΙΔΙΚΗΣ	1,420	1,659		1,108	0,680
ΝΟΜΟΣ ΧΑΝΙΩΝ	1,454	1,682		1,141	0,793
ΝΟΜΟΣ ΧΙΟΥ	1,485	1,692	1,855	1,121	

2. Απλή Αμόλυβδη Βενζίνη 95 οκτανίων

2. α. Διαμόρφωση τιμής

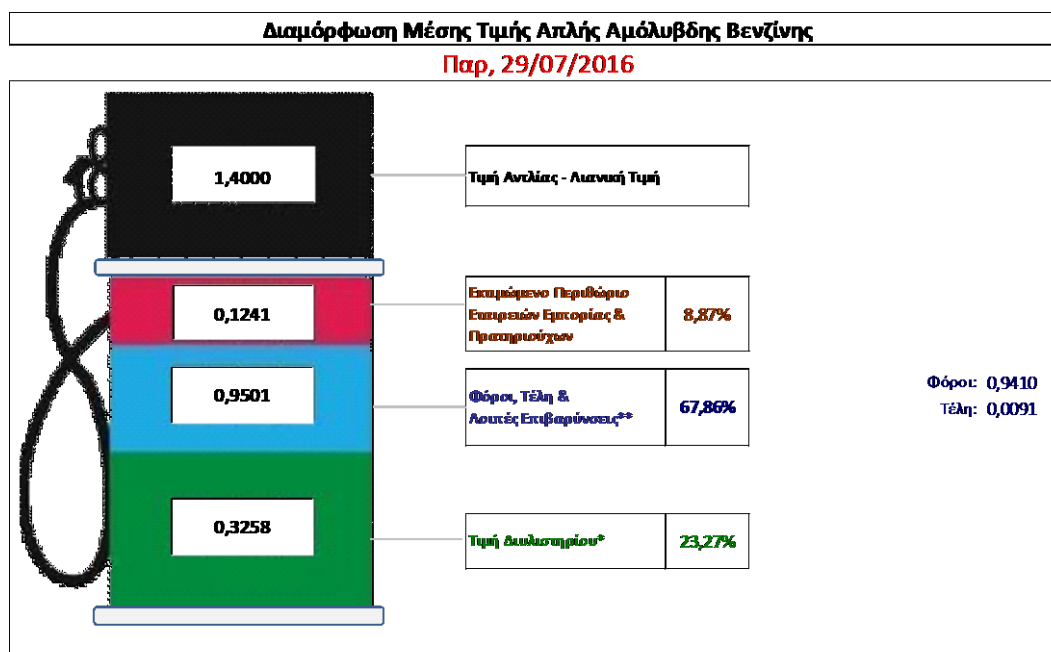
Η τιμή διυλιστηρίου της απλής αμόλυβδης βενζίνης 95 οκτανίων για την Πέμπτη 28/07/2016 διαμορφώθηκε στα 0,3258 € ανά λίτρο. Σε σχέση με την τιμή διυλιστηρίου της προηγούμενης εβδομάδας (21/07/2016) σημειώθηκε μείωση κατά 0,0131€ ανά λίτρο (1,3 λεπτά).

Οι φόροι, τα τέλη και οι λοιπές επιβαρύνσεις αντιστοιχούν σε 0,9501 € ανά λίτρο.

Η μέση τιμή λιανικής της απλής αμόλυβδης βενζίνης 95 οκτανίων για την Παρασκευή 29/07/2016 διαμορφώθηκε στα 1,400 € ανά λίτρο. Σε σχέση με την τιμή της προηγούμενης εβδομάδας (22/07/2016) σημειώθηκε μείωση κατά 0,006 € ανά λίτρο (0,6 λεπτά).

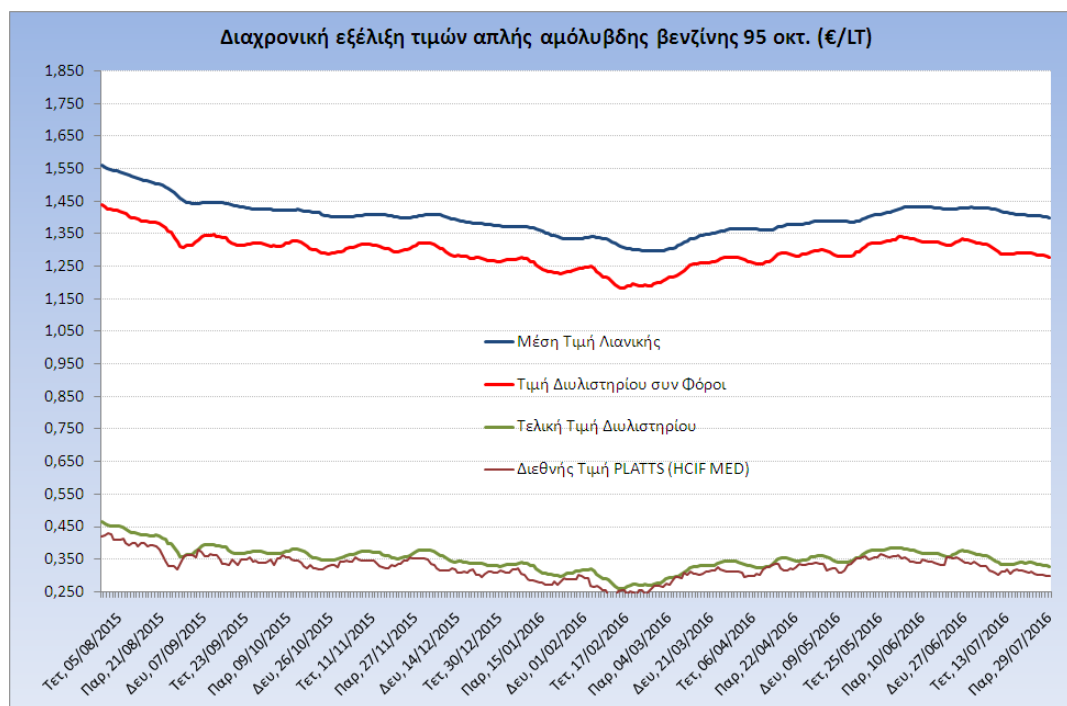
Το εκτιμώμενο περιθώριο των πρατηριούχων και των εταιρειών εμπορίας υπολογίζεται κατά μέσο όρο στα 0,1241 € ανά λίτρο (12,4 λεπτά).

Η τελική τιμή λιανικής διαμορφώνεται από την τιμή διυλιστηρίου κατά 23,27%, από τους φόρους (σταθερούς και μεταβλητούς) κατά 67,86%, και από τα εκτιμώμενα περιθώρια των εταιρειών εμπορίας, των μεταφορέων υγρών καυσίμων και των πρατηρίων κατά 8,87% (βλ. παρακάτω πίνακα).



* Τιμή διυλιστηρίου	0,3258
-Τιμή διυλιστηρίου προηγούμενης ημέρας (Μέση Σταθμική Τιμή εκ των δύο εταιρειών διύλισης)	
-Στην τιμή διυλιστηρίου περιλαμβάνονται οι ειδικές υπηρεσίες (φορτωτικά)	
** Τέλη	0,0091
-Ανακοδοτικό τέλος ΡΑΕ: 0,21 € ανά χλμ λίτρα. (Απόφαση 101/2014 - ΦΕΚ 745/Β/26-03-2014)	0,0002
-Εισφορά «Ειδικού Λογαριασμού Πετρελαιοειδών»: 1,2% επί της τιμής διυλιστηρίου. (Ν. 3335/2005 - ΦΕΚ 95/Α/20-4-2005)	0,0039
-Ειδικό τέλος Διακαιμάτων Εκτέλεσης Τελεωσιακών Εργασιών (ΔΕΤΕ): 0,5% της αξίας του αθροίσματος της τιμής εκ διυλιστηρίου και του ΕΦΚ. (Ν. 2093/92 - ΦΕΚ 181/Α/25-11-92)	0,0050
** Φόροι	0,9410
-Ειδικός Φόρος Κατανάλωσης (ΕΦΚ): για την απλή αμόλυβδη βενζίνη - 670 € ανά κυβικό μέτρο ή 0,67 € ανά λίτρο. (Ν. 3845/2010 - ΦΕΚ 65/Α/6-3-2010)	0,6700
-Φόρος Προσθεμένου Αξίας (ΦΠΑ): 24% επί του συνόλου της τιμής διυλιστηρίου των μικτών ονομαστικών περιθωρίων κέρδους και των παραπάνω φορολογικών επιβαρύνσεων. (Ν. 2859/2000 όπως τροποποιήθηκε και ισχύει με το Ν. 4389/2016 (ΦΕΚ Α' 94)	0,2710

Η εξέλιξη των διεθνών τιμών Platts (HCIF/MED), των τιμών διυλιστηρίου και των τιμών λιανικής της απλής αμόλυβδη βενζίνη 95 οκτ., καθώς και των αντίστοιχων ενδεικτικών περιθωρίων εμπορίας για το διάστημα των τελευταίων 12 μηνών παρουσιάζονται στο ακόλουθο διάγραμμα:



2. β. Χονδρική Τιμή Πώλησης

Ο μέσος όρος της χονδρικής τιμής πώλησης της απλής αμόλυβδη βενζίνης 95 οκτανίων από τις εταιρείες εμπορίας πετρελαιοειδών για την Παρασκευή 29/07/2016 ήταν 1,292 € ανά λίτρο.

Αναλυτικά, οι μέσες κατώτατες και ανώτατες τιμές χονδρικής, καθώς και η μέση τιμή ανά νομό παρουσιάζονται στον επόμενο πίνακα:

Μέσες Τιμές Χονδρικής Πώλησης Απλής Αμόλυβδη Βενζίνης ανά Νομό Παρασκευή, 29 ΙΟΥΛΙΟΥ 2016

ΝΟΜΟΣ	ΜΕΣΗ ΚΑΤΩΤΑΤΗ ΜΕ ΦΠΑ	ΜΕΣΗ ΑΝΩΤΑΤΗ ΜΕ ΦΠΑ	ΜΕΣΗ ΤΙΜΗ ΜΕ ΦΠΑ
ΝΟΜΟΣ ΑΙΤΩΛΙΑΣ ΚΑΙ ΑΚΑΡΝΑΝΙΑΣ	1,249	1,333	1,291
ΝΟΜΟΣ ΑΡΓΟΛΙΔΟΣ	1,264	1,326	1,295
ΝΟΜΟΣ ΑΡΚΑΔΙΑΣ	1,252	1,299	1,276
ΝΟΜΟΣ ΑΡΤΗΣ	1,262	1,310	1,286
ΝΟΜΟΣ ΑΤΤΙΚΗΣ	1,237	1,353	1,295
ΝΟΜΟΣ ΑΧΑΪΑΣ	1,251	1,303	1,277
ΝΟΜΟΣ ΒΟΙΩΤΙΑΣ	1,252	1,311	1,281
ΝΟΜΟΣ ΓΡΕΒΕΝΩΝ	1,279	1,289	1,284
ΝΟΜΟΣ ΔΡΑΜΑΣ	1,264	1,298	1,281
ΝΟΜΟΣ ΔΩΔΕΚΑΝΗΣΟΥ	1,252	1,360	1,306
ΝΟΜΟΣ ΕΒΡΟΥ	1,278	1,344	1,311
ΝΟΜΟΣ ΕΥΒΟΙΑΣ	1,254	1,336	1,295
ΝΟΜΟΣ ΕΥΡΥΤΑΝΙΑΣ	1,305	1,313	1,309

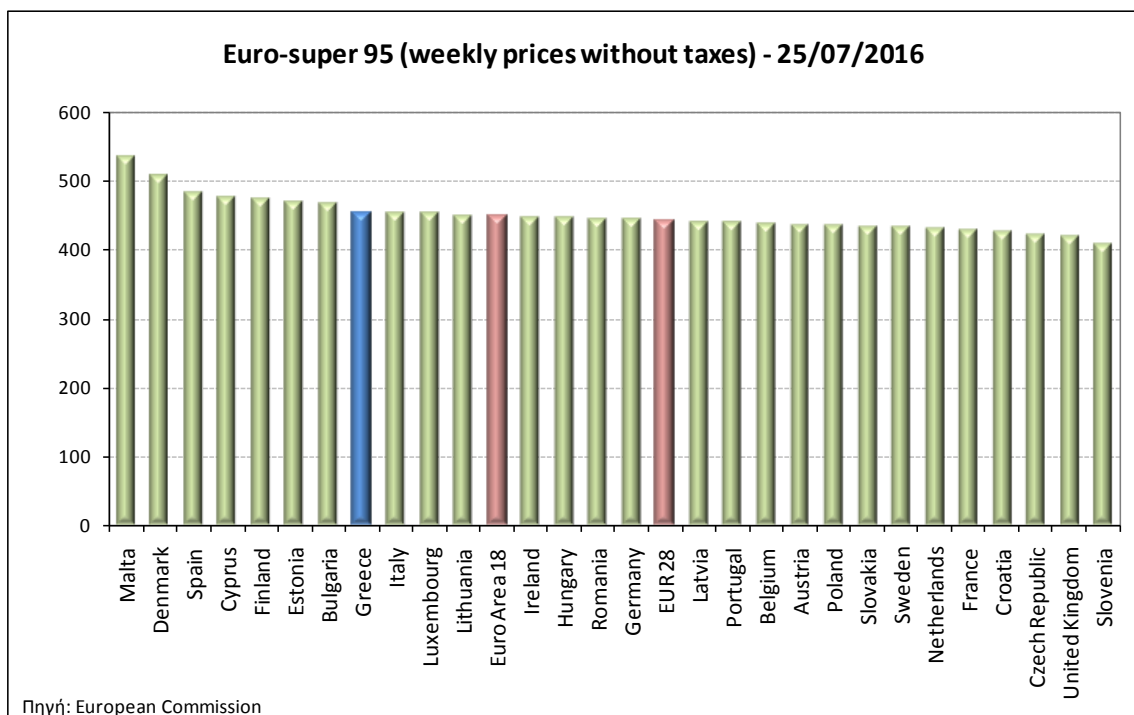
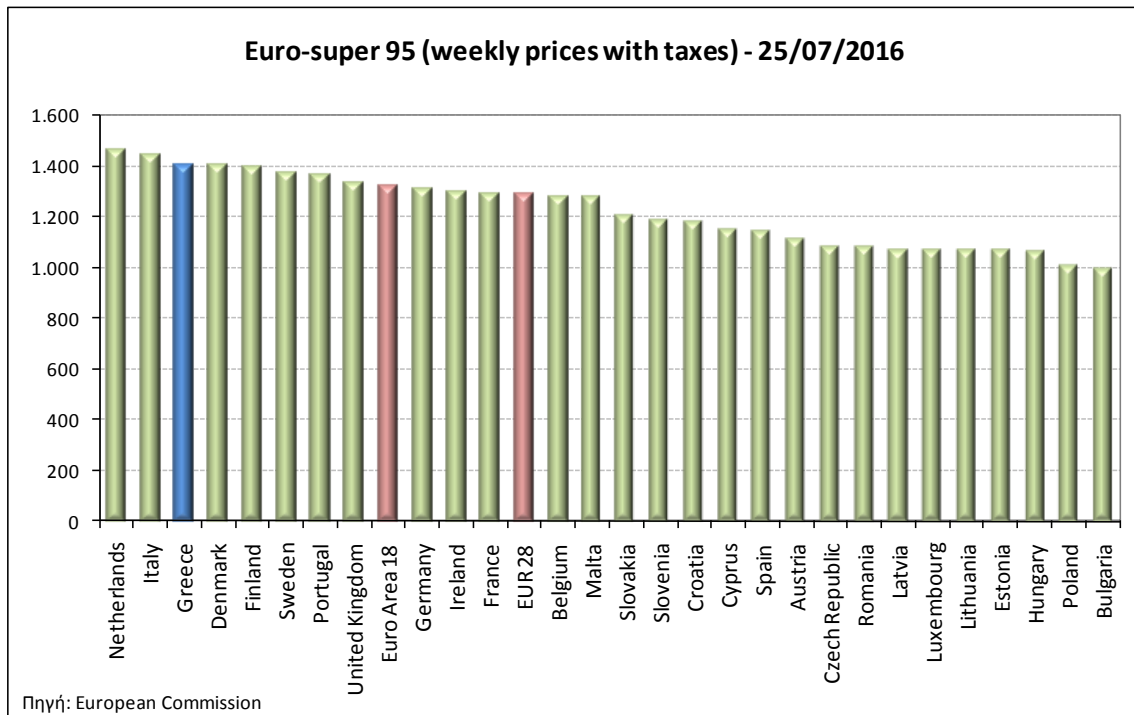
ΝΟΜΟΣ	ΜΕΣΗ ΚΑΤΩΤΑΤΗ ΜΕ ΦΠΑ	ΜΕΣΗ ΑΝΩΤΑΤΗ ΜΕ ΦΠΑ	ΜΕΣΗ ΤΙΜΗ ΜΕ ΦΠΑ
ΝΟΜΟΣ ΖΑΚΥΝΘΟΥ	1,274	1,324	1,299
ΝΟΜΟΣ ΗΛΕΙΑΣ	1,263	1,320	1,292
ΝΟΜΟΣ ΗΜΑΘΙΑΣ	1,249	1,279	1,264
ΝΟΜΟΣ ΗΡΑΚΛΕΙΟΥ	1,285	1,383	1,334
ΝΟΜΟΣ ΘΕΣΣΠΡΩΤΙΑΣ	1,260	1,342	1,301
ΝΟΜΟΣ ΘΕΣΣΑΛΟΝΙΚΗΣ	1,242	1,293	1,268
ΝΟΜΟΣ ΙΩΑΝΝΙΝΩΝ	1,254	1,314	1,284
ΝΟΜΟΣ ΚΑΒΑΛΑΣ	1,259	1,317	1,288
ΝΟΜΟΣ ΚΑΡΔΙΤΣΗΣ	1,265	1,306	1,285
ΝΟΜΟΣ ΚΑΣΤΟΡΙΑΣ	1,262	1,340	1,301
ΝΟΜΟΣ ΚΕΡΚΥΡΑΣ	1,267	1,335	1,301
ΝΟΜΟΣ ΚΕΦΑΛΛΗΝΙΑΣ	1,279	1,370	1,324
ΝΟΜΟΣ ΚΙΛΚΙΣ	1,261	1,287	1,274
ΝΟΜΟΣ ΚΟΖΑΝΗΣ	1,265	1,297	1,281
ΝΟΜΟΣ ΚΟΡΙΝΘΙΑΣ	1,253	1,348	1,301
ΝΟΜΟΣ ΚΥΚΛΑΔΩΝ	1,281	1,390	1,336
ΝΟΜΟΣ ΛΑΚΩΝΙΑΣ	1,260	1,314	1,287
ΝΟΜΟΣ ΛΑΡΙΣΗΣ	1,254	1,309	1,282
ΝΟΜΟΣ ΛΑΣΙΘΙΟΥ	1,316	1,369	1,343
ΝΟΜΟΣ ΛΕΣΒΟΥ	1,269	1,363	1,316
ΝΟΜΟΣ ΛΕΥΚΑΔΟΣ	1,269	1,310	1,289
ΝΟΜΟΣ ΜΑΓΝΗΣΙΑΣ	1,249	1,328	1,288
ΝΟΜΟΣ ΜΕΣΣΗΝΙΑΣ	1,276	1,368	1,322
ΝΟΜΟΣ ΞΑΝΘΗΣ	1,259	1,295	1,277
ΝΟΜΟΣ ΠΕΛΛΗΣ	1,254	1,299	1,277
ΝΟΜΟΣ ΠΙΕΡΙΑΣ	1,261	1,296	1,278
ΝΟΜΟΣ ΠΡΕΒΕΖΗΣ	1,281	1,331	1,306
ΝΟΜΟΣ ΡΕΘΥΜΝΗΣ	1,306	1,353	1,330
ΝΟΜΟΣ ΡΟΔΟΠΗΣ	1,261	1,304	1,283
ΝΟΜΟΣ ΣΑΜΟΥ	1,298	1,424	1,361
ΝΟΜΟΣ ΣΕΡΡΩΝ	1,256	1,295	1,276
ΝΟΜΟΣ ΤΡΙΚΑΛΩΝ	1,259	1,308	1,284
ΝΟΜΟΣ ΦΘΙΩΤΙΔΟΣ	1,252	1,309	1,281
ΝΟΜΟΣ ΦΛΩΡΙΝΗΣ	1,261	1,297	1,279
ΝΟΜΟΣ ΦΩΚΙΔΟΣ	1,281	1,314	1,298
ΝΟΜΟΣ ΧΑΛΚΙΔΙΚΗΣ	1,254	1,308	1,281
ΝΟΜΟΣ ΧΑΝΙΩΝ	1,286	1,365	1,325
ΝΟΜΟΣ ΧΙΟΥ	1,249	1,321	1,285
ΣΤΑΘΜΙΣΜΕΝΟΣ Μ.Ο.	1,251	1,334	1,292

* Μέσοι όροι ελάχιστων και μέγιστων τιμών χονδρικής όπως υποβάλλονται από τις εταιρείες εμπορίας στο Παρατηρητήριο Τιμών βάσει της ΚΥΑ 978/24-10-2011.

** Η στάθμιση γίνεται βάσει των όγκων πωλήσεων ανά τύπο καυσίμου ανά νομό.

2. γ. Συγκριτικά στοιχεία με Ε.Ε.

Οι λιανικές τιμές αμόλυβδης βενζίνης με φόρους και προ φόρων στις 28 χώρες της Ε.Ε. για τις 25/07/2016 (τελευταία επίσημα στοιχεία) παρουσιάζονται συγκριτικά κατά φθίνουσα σειρά στα παρακάτω διαγράμματα:



Αναλυτικά στοιχεία για τις τιμές καυσίμων και τους φόρους στις 28 χώρες της Ε.Ε. παρουσιάζονται στην ιστοσελίδα της Ευρωπαϊκής Επιτροπής:

*Οι συγκρίσεις των τιμών μεταξύ των διαφόρων χωρών θα πρέπει να γίνονται με ιδιαίτερη προσοχή εξαιτίας των διαφορών στην ποιότητα των προϊόντων, στις πρακτικές μάρκετινγκ, στις δομές της αγοράς και στις καταναλωτικές συνήθειες που επικρατούν σε κάθε χώρα.

3. Πετρέλαιο Κίνησης (Biodiesel)

3. α. Διαμόρφωση τιμής

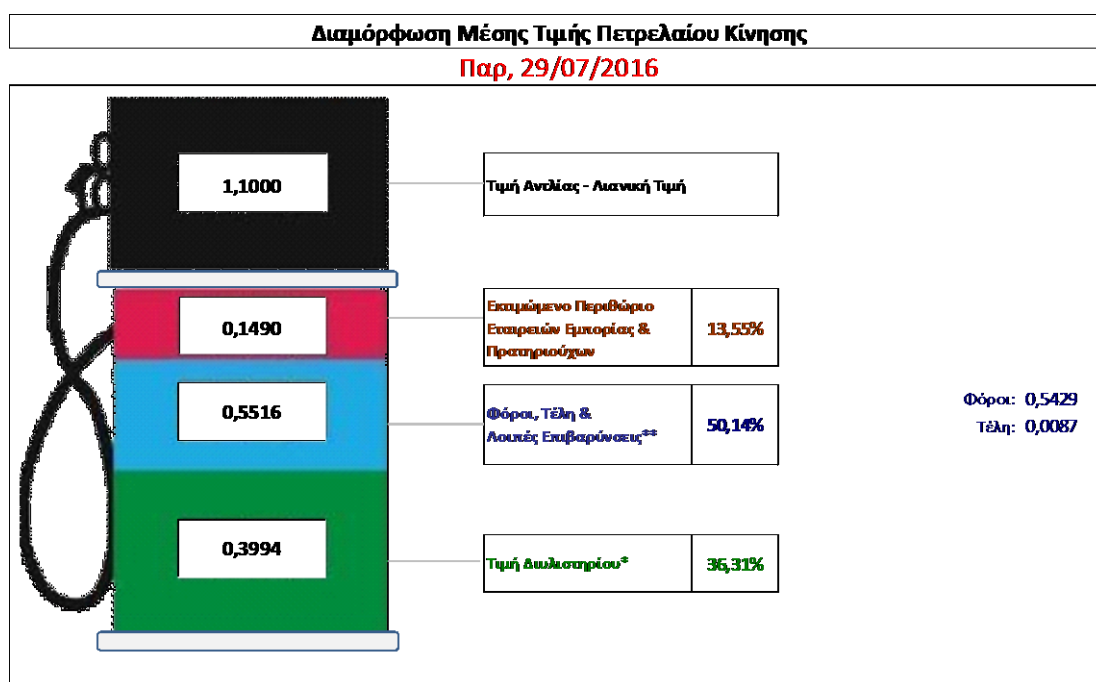
Η τιμή διυλιστηρίου του πετρελαίου κίνησης για την Πέμπτη 28/07/2016 διαμορφώθηκε στα 0,3994€ ανά λίτρο. Σε σχέση με την τιμή διυλιστηρίου της προηγούμενης εβδομάδας (21/07/2016) σημειώθηκε μείωση κατά 0,0134 ανά λίτρο (1,34 λεπτά).

Οι φόροι, τα τέλη και οι λοιπές επιβαρύνσεις αντιστοιχούν σε 0,5516 € ανά λίτρο.

Η μέση τιμή λιανικής του πετρελαίου κίνησης για την Παρασκευή 29/07/2016 διαμορφώθηκε στα 1,100 € ανά λίτρο. Σε σχέση με την τιμή της προηγούμενης εβδομάδας (22/07/2016) σημειώθηκε μείωση κατά 0,005 ανά λίτρο (0,5 λεπτά).

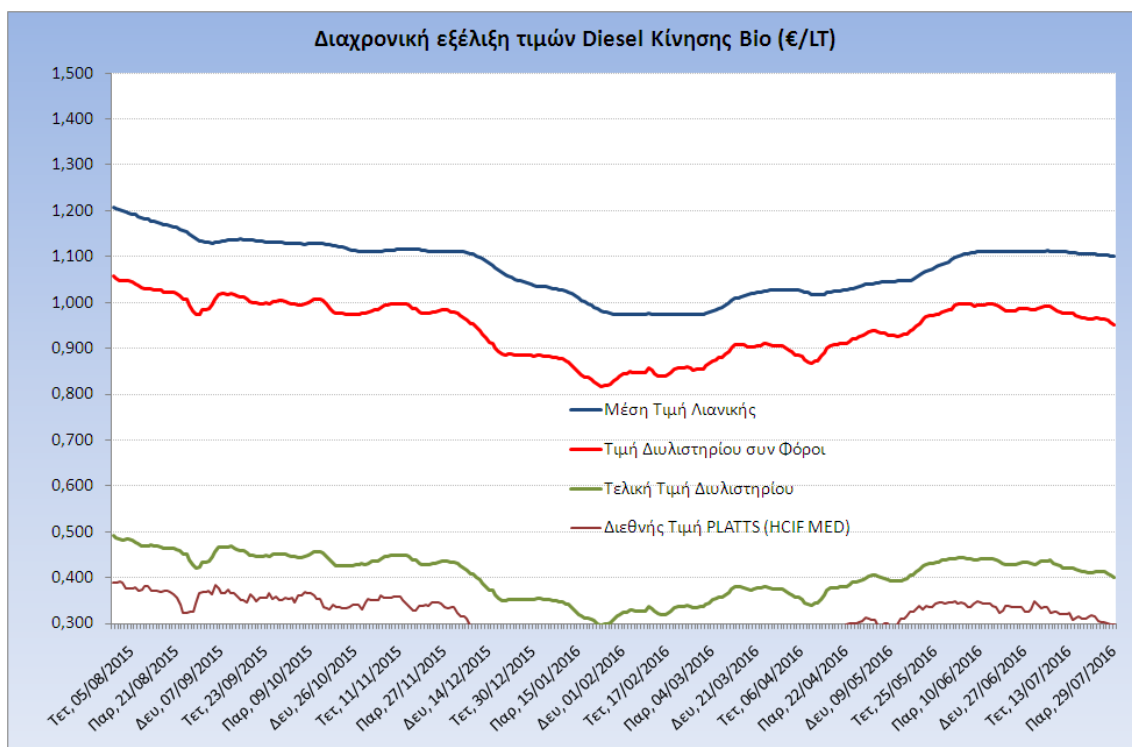
Το εκτιμώμενο περιθώριο των πρατηριούχων και των εταιρειών εμπορίας υπολογίζεται κατά μέσο όρο στα 0,1490 € ανά λίτρο (15 λεπτά).

Η τελική τιμή λιανικής διαμορφώνεται από την τιμή διυλιστηρίου κατά 36,31%, από τους φόρους (σταθερούς και μεταβλητούς) κατά 50,14%, και από τα εκτιμώμενα περιθώρια των εταιρειών εμπορίας, των μεταφορέων υγρών καυσίμων και των πρατηρίων κατά 13,55% (βλ. παρακάτω πίνακα).



* Τιμή Διυλιστηρίου	0,3994
-Τιμή διυλιστηρίου προηγούμενης ημέρας (Μέση Σταθμική Τιμή εκ των δύο εταιρειών διύλισης)	
-Στην τιμή διυλιστηρίου περιλαμβάνονται οι ειδικές υπηρεσίες (φορτωτικά)	
** Τέλη	0,0087
-Αναποδοτικό τέλος ΡΑΕ: 0,21 € ανά χλστ. λίτρα. (Απόφαση 101/2014 - ΦΕΚ 745/Β/26-03-2014)	0,0002
-Ευφορά «Ειδικού Λογαριασμού Πετρελαιοειδών»: 1,2% επί της τιμής διυλιστηρίου. (Ν. 3335/2005 - ΦΕΚ 95/Α/20-4-2005)	0,0048
-Ειδικό τέλος Ανακωμάτων Εκτέλεσης Τελωνειακών Εργασιών (ΑΕΤΕ): 0,5% της αξίας του αθροίσματος της τιμής εκ διυλιστηρίου και του ΕΦΚ. (Ν. 2093/92 - ΦΕΚ 181/Α/25-11-92)	0,0036
** Φόροι	0,5429
-Ειδικός Φόρος Κατανάλωσης (ΕΦΚ): για το πετρέλαιο κίνησης - 330 € ανά κυβικό μέτρο ή 0,330 € ανά λίτρο. (Ν. 4092/2012 (ΦΕΚ 220/Α/8-11-12)	0,3300
-Φόρος Προστιθέμενης Αξίας (ΦΠΑ): 24% επί του συνόλου της τιμής διυλιστηρίου των μικτών ονομαστικών περιθωρίων κέρδους και των παραπάνω φορολογικών επιβαρύνσεων. (Ν. 2859/2000 όπως τροποποιήθηκε και ισχύει με το Ν. 4389/2016 (ΦΕΚ Α' 94)	0,2129

Η εξέλιξη των διεθνών τιμών Platts (HCIF/MED), των τιμών διυλιστηρίου και των τιμών λιανικής για το πετρέλαιο κίνησης, καθώς και των αντίστοιχων ενδεικτικών περιθωρίων εμπορίας για το διάστημα των τελευταίων 12 μηνών παρουσιάζονται στο ακόλουθο διάγραμμα:



3. β. Χονδρική Τιμή Πώλησης

Ο μέσος όρος της χονδρικής τιμής πώλησης του πετρελαίου κίνησης από τις εταιρείες εμπορίας πετρελαιοειδών για την Παρασκευή 29/07/2016 ήταν 0,962€ ανά λίτρο.

Αναλυτικά, οι μέσες κατώτατες και ανώτατες τιμές χονδρικής, καθώς και η μέση τιμή ανά νομό παρουσιάζονται στον επόμενο πίνακα:

Μέσες Τιμές Χονδρικής Πώλησης Πετρελαίου Κίνησης ανά Νομό Παρασκευή 29 ΙΟΥΛΙΟΥ 2016

ΝΟΜΟΣ	ΜΕΣΗ ΚΑΤΩΤΑΤΗ ΜΕ ΦΠΑ	ΜΕΣΗ ΑΝΩΤΑΤΗ ΜΕ ΦΠΑ	ΜΕΣΗ ΤΙΜΗ ΜΕ ΦΠΑ
ΝΟΜΟΣ ΑΙΤΩΛΙΑΣ ΚΑΙ ΑΚΑΡΝΑΝΙΑΣ	0,918	1,002	0,960
ΝΟΜΟΣ ΑΡΓΟΛΙΔΟΣ	0,937	1,002	0,970
ΝΟΜΟΣ ΑΡΚΑΔΙΑΣ	0,925	0,969	0,947
ΝΟΜΟΣ ΑΡΤΗΣ	0,931	0,970	0,950
ΝΟΜΟΣ ΑΤΤΙΚΗΣ	0,908	1,011	0,959
ΝΟΜΟΣ ΑΧΑΪΑΣ	0,919	0,988	0,954
ΝΟΜΟΣ ΒΟΙΩΤΙΑΣ	0,921	0,986	0,953
ΝΟΜΟΣ ΓΡΕΒΕΝΩΝ	0,951	0,969	0,960
ΝΟΜΟΣ ΔΡΑΜΑΣ	0,932	0,972	0,952
ΝΟΜΟΣ ΔΩΔΕΚΑΝΗΣΟΥ	0,936	1,030	0,983
ΝΟΜΟΣ ΕΒΡΟΥ	0,887	0,997	0,942

ΝΟΜΟΣ ΕΥΒΟΙΑΣ	0,923	1,011	0,967
ΝΟΜΟΣ ΕΥΡΥΤΑΝΙΑΣ	0,983	0,988	0,986
ΝΟΜΟΣ ΖΑΚΥΝΘΟΥ	0,935	0,998	0,967
ΝΟΜΟΣ ΗΛΕΙΑΣ	0,931	1,008	0,970
ΝΟΜΟΣ ΗΜΑΘΙΑΣ	0,920	0,966	0,943
ΝΟΜΟΣ ΗΡΑΚΛΕΙΟΥ	0,952	1,043	0,998
ΝΟΜΟΣ ΘΕΣΠΡΩΤΙΑΣ	0,928	1,005	0,966
ΝΟΜΟΣ ΘΕΣΣΑΛΟΝΙΚΗΣ	0,915	0,979	0,947
ΝΟΜΟΣ ΙΩΑΝΝΙΝΩΝ	0,923	1,001	0,962
ΝΟΜΟΣ ΚΑΒΑΛΑΣ	0,928	0,984	0,956
ΝΟΜΟΣ ΚΑΡΔΙΤΣΗΣ	0,934	0,974	0,954
ΝΟΜΟΣ ΚΑΣΤΟΡΙΑΣ	0,948	1,016	0,982
ΝΟΜΟΣ ΚΕΡΚΥΡΑΣ	0,933	0,999	0,966
ΝΟΜΟΣ ΚΕΦΑΛΛΗΝΙΑΣ	0,951	1,024	0,987
ΝΟΜΟΣ ΚΙΛΚΙΣ	0,936	0,961	0,949
ΝΟΜΟΣ ΚΟΖΑΝΗΣ	0,929	0,972	0,951
ΝΟΜΟΣ ΚΟΡΙΝΘΙΑΣ	0,923	1,009	0,966
ΝΟΜΟΣ ΚΥΚΛΑΔΩΝ	0,958	1,058	1,008
ΝΟΜΟΣ ΛΑΚΩΝΙΑΣ	0,930	0,982	0,956
ΝΟΜΟΣ ΛΑΡΙΣΗΣ	0,920	0,981	0,950
ΝΟΜΟΣ ΛΑΣΙΘΙΟΥ	0,985	1,030	1,007
ΝΟΜΟΣ ΛΕΣΒΟΥ	0,950	1,046	0,998
ΝΟΜΟΣ ΛΕΥΚΑΔΟΣ	0,941	0,983	0,962
ΝΟΜΟΣ ΜΑΓΝΗΣΙΑΣ	0,917	1,004	0,960
ΝΟΜΟΣ ΜΕΣΣΗΝΙΑΣ	0,942	1,019	0,981
ΝΟΜΟΣ ΞΑΝΘΗΣ	0,932	0,983	0,958
ΝΟΜΟΣ ΠΕΛΛΗΣ	0,923	0,977	0,950
ΝΟΜΟΣ ΠΙΕΡΙΑΣ	0,928	0,970	0,949
ΝΟΜΟΣ ΠΡΕΒΕΖΗΣ	0,949	1,020	0,985
ΝΟΜΟΣ ΡΕΘΥΜΝΗΣ	0,982	1,027	1,005
ΝΟΜΟΣ ΡΟΔΟΠΗΣ	0,933	0,981	0,957
ΝΟΜΟΣ ΣΑΜΟΥ	0,979	1,063	1,021
ΝΟΜΟΣ ΣΕΡΡΩΝ	0,927	0,967	0,947
ΝΟΜΟΣ ΤΡΙΚΑΛΩΝ	0,931	0,983	0,957
ΝΟΜΟΣ ΦΘΙΩΤΙΔΟΣ	0,921	0,986	0,954
ΝΟΜΟΣ ΦΛΩΡΙΝΗΣ	0,940	0,983	0,962
ΝΟΜΟΣ ΦΩΚΙΔΟΣ	0,949	0,991	0,970
ΝΟΜΟΣ ΧΑΛΚΙΔΙΚΗΣ	0,931	0,985	0,958
ΝΟΜΟΣ ΧΑΝΙΩΝ	0,955	1,023	0,989
ΝΟΜΟΣ ΧΙΟΥ	0,944	1,012	0,978
ΣΤΑΘΜΙΣΜΕΝΟΣ Μ.Ο.	0,925	0,999	0,962

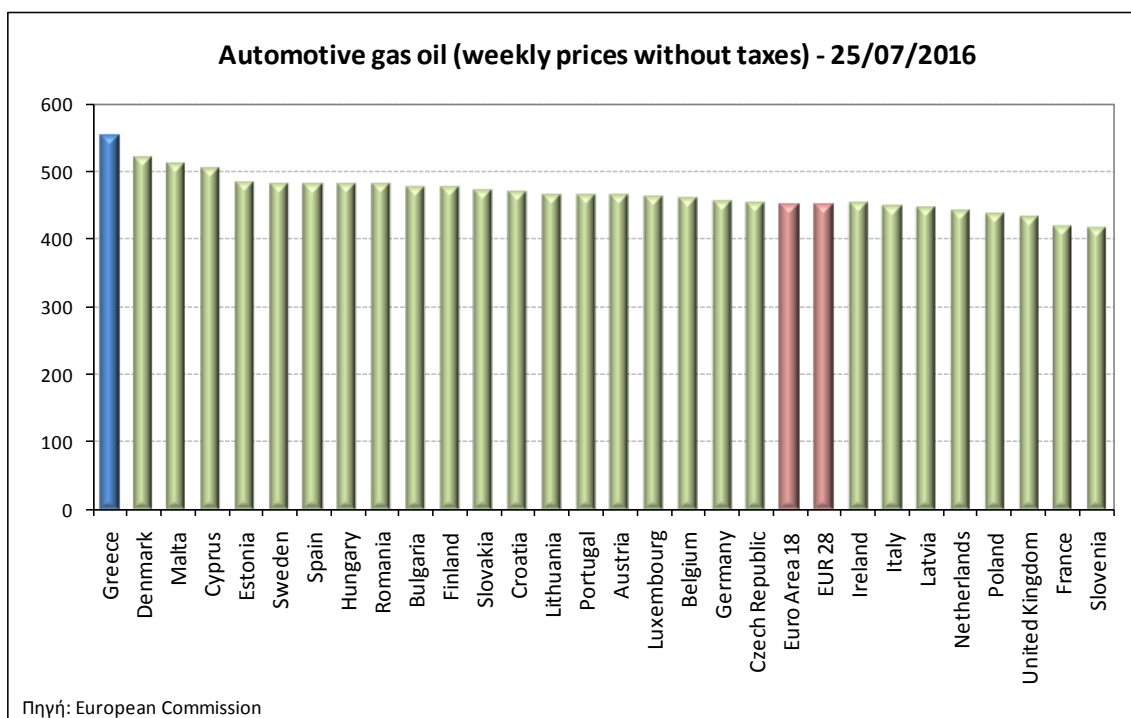
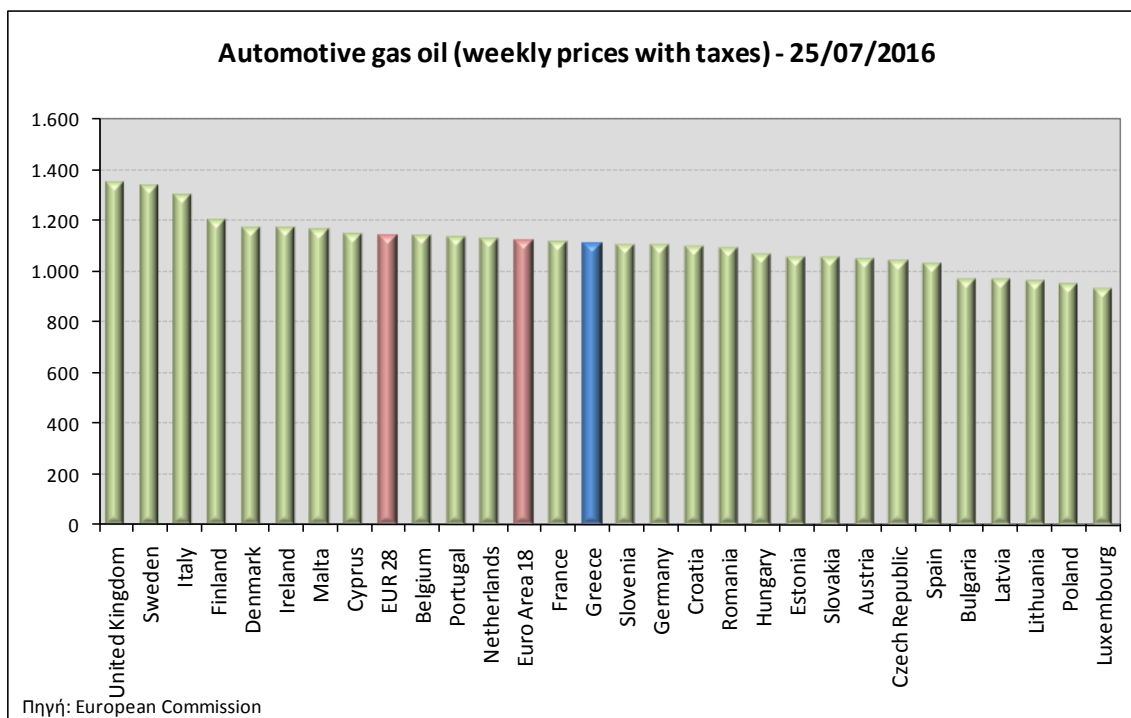
* Μέσοι όροι ελάχιστων και μέγιστων τιμών χονδρικής όπως υποβάλλονται από τις εταιρείες εμπορίας στο Παρατηρητήριο Τιμών βάσει της ΚΥΑ 978/24-10-2011.

** Η στάθμιση γίνεται βάσει των όγκων πωλήσεων ανά τύπο καυσίμου ανά νομό.

3. γ. Συγκριτικά στοιχεία με Ε.Ε.

Οι λιανικές τιμές πετρελαίου κίνησης με φόρους και προ φόρων στις 28 χώρες της Ε.Ε. για τις 25/07/2016 (τελευταία επίσημα στοιχεία) παρουσιάζονται συγκριτικά κατά φθίνουσα σειρά

Στα παρακάτω διαγράμματα:



Αναλυτικά στοιχεία για τις τιμές καυσίμων και τους φόρους στις 28 χώρες της Ε.Ε. παρουσιάζονται στην ιστοσελίδα της Ευρωπαϊκής Επιτροπής: http://ec.europa.eu/energy/observatory/oil/bulletin_en.htm

*Οι συγκρίσεις των τιμών μεταξύ των διαφόρων χωρών θα πρέπει να γίνονται με ιδιαίτερη προσοχή εξαιτίας των διαφορών στην ποιότητα των προϊόντων, στις πρακτικές μάρκετινγκ, στις δομές της αγοράς και στις καταναλωτικές συνήθειες που επικρατούν σε κάθε χώρα.