



ΓΕΝΙΚΗ ΓΡΑΜΜΑΤΕΙΑ ΕΜΠΟΡΙΟΥ & ΠΡΟΣΤΑΣΙΑΣ
ΚΑΤΑΝΑΛΩΤΗ
ΓΕΝΙΚΗ ΔΙΕΥΘΥΝΣΗ ΑΓΟΡΑΣ
ΔΙΕΥΘΥΝΣΗ ΕΛΕΓΧΩΝ & ΠΑΡΑΤΗΡΗΤΗΡΙΩΝ
ΤΜΗΜΑ ΠΑΡΑΤΗΡΗΤΗΡΙΩΝ ΤΙΜΩΝ

Αναρτητέο στο διαδίκτυο

Αθήνα : 03-07-2018

Αρ. Πρωτ.: 71823

ΕΒΔΟΜΑΔΙΑΙΟ ΔΕΛΤΙΟ ΕΠΙΣΚΟΠΗΣΗΣ ΤΙΜΩΝ ΚΑΥΣΙΜΩΝ

Παρασκευή, 29 ΙΟΥΝΙΟΥ 2018

1. Τιμές Παρατηρητηρίου Υγρών Καυσίμων

Οι λιανικές τιμές των υγρών καυσίμων (αμόλυβδη 95 οκτ., σούπερ αμόλυβδη 100 οκτ., σούπερ LRP, πετρέλαιο κίνησης και υγραέριο κίνησης) αναρτώνται αναλυτικά στην ιστοσελίδα του Παρατηρητηρίου Τιμών Υγρών Καυσίμων του Υπουργείου Οικονομίας και Ανάπτυξης www.fuelprices.gr, όπου παρουσιάζονται καθημερινά οι ελάχιστες, μέσες και μέγιστες τιμές σε όλους τους Νομούς της χώρας.

Μέσες τιμές λιανικής πώλησης καυσίμων για όλη την Ελλάδα

Παρασκευή, 29 ΙΟΥΝΙΟΥ 2018

Προϊόν	Μέση Τιμή
Αμόλυβδη 95 οκτ.	1,633
Αμόλυβδη 100 οκτ.	1,814
Super	1,745
Diesel Κίνησης	1,410
Υγραέριο κίνησης (Autogas)	0,829

* Η μέση τιμή πανελλαδικά υπολογίζεται από τον σταθμισμένο μέσο όρο με βάση τους όγκους πωλήσεων έτους 2017 ανά τύπο καυσίμου ανά νομό.

** Δεν καταγράφεται κατανάλωση στο πετρέλαιο θέρμανσης για τη χρονική περίοδο 30/4 έως 15/10 κάθε έτους.

Στον παρακάτω πίνακα παρουσιάζονται οι μέσες τιμές λιανικής των υγρών καυσίμων ανά Νομό

Μέσες τιμές λιανικής πώλησης καυσίμων ανά νομό
Παρασκευή 29 ΙΟΥΝΙΟΥ 2018

ΝΟΜΟΣ	Αμόλυβδη 95 οκτ.	Αμόλυβδη 100 οκτ.	Super	Diesel Κίνησης	Υγραέριο κίνησης (Autogas)
ΝΟΜΟΣ ΑΤΤΙΚΗΣ	1,601	1,800	1,758	1,383	0,779
ΝΟΜΟΣ ΑΙΤΩΛΙΑΣ ΚΑΙ ΑΚΑΡΝΑΝΙΑΣ	1,650	1,848	1,789	1,422	0,865
ΝΟΜΟΣ ΑΡΓΟΛΙΔΟΣ	1,634	1,800	1,650	1,408	0,816
ΝΟΜΟΣ ΑΡΚΑΔΙΑΣ	1,657	1,835		1,429	0,848
ΝΟΜΟΣ ΑΡΤΗΣ	1,630	1,798		1,416	0,842
ΝΟΜΟΣ ΑΧΑΪΑΣ	1,631	1,811	1,773	1,422	0,848
ΝΟΜΟΣ ΒΟΙΩΤΙΑΣ	1,621	1,820	1,746	1,398	0,822
ΝΟΜΟΣ ΓΡΕΒΕΝΩΝ	1,663	1,862		1,439	0,823
ΝΟΜΟΣ ΔΡΑΜΑΣ	1,600	1,805		1,378	0,812
ΝΟΜΟΣ ΔΩΔΕΚΑΝΗΣΟΥ	1,771	1,938		1,515	1,018
ΝΟΜΟΣ ΕΒΡΟΥ	1,638	1,812		1,415	0,864
ΝΟΜΟΣ ΕΥΒΟΙΑΣ	1,635	1,822	1,638	1,417	0,821
ΝΟΜΟΣ ΕΥΡΥΤΑΝΙΑΣ	1,714	1,973		1,489	0,872
ΝΟΜΟΣ ΖΑΚΥΝΘΟΥ	1,679	1,817		1,441	0,938
ΝΟΜΟΣ ΗΛΕΙΑΣ	1,642	1,807		1,404	0,825
ΝΟΜΟΣ ΗΜΑΘΙΑΣ	1,614	1,802		1,394	0,777
ΝΟΜΟΣ ΗΡΑΚΛΕΙΟΥ	1,695	1,844		1,460	0,902
ΝΟΜΟΣ ΘΕΣΠΡΩΤΙΑΣ	1,666	1,848		1,442	0,869
ΝΟΜΟΣ ΘΕΣΣΑΛΟΝΙΚΗΣ	1,598	1,788		1,380	0,816
ΝΟΜΟΣ ΙΩΑΝΝΙΝΩΝ	1,633	1,875	1,430	1,422	0,828
ΝΟΜΟΣ ΚΑΒΑΛΑΣ	1,652	1,861		1,422	0,819
ΝΟΜΟΣ ΚΑΡΔΙΤΣΗΣ	1,628	1,833		1,403	0,808
ΝΟΜΟΣ ΚΑΣΤΟΡΙΑΣ	1,661	1,833		1,432	0,847
ΝΟΜΟΣ ΚΕΡΚΥΡΑΣ	1,677	1,860		1,452	0,988
ΝΟΜΟΣ ΚΕΦΑΛΛΗΝΙΑΣ	1,727	1,873		1,487	0,920
ΝΟΜΟΣ ΚΙΛΚΙΣ	1,634	1,811		1,405	0,824
ΝΟΜΟΣ ΚΟΖΑΝΗΣ	1,626	1,778	1,343	1,412	0,797
ΝΟΜΟΣ ΚΟΡΙΝΘΙΑΣ	1,623	1,808		1,409	0,815
ΝΟΜΟΣ ΚΥΚΛΑΔΩΝ	1,880	2,003		1,591	0,970
ΝΟΜΟΣ ΛΑΚΩΝΙΑΣ	1,648	1,820		1,415	0,822
ΝΟΜΟΣ ΛΑΡΙΣΗΣ	1,626	1,797		1,405	0,809
ΝΟΜΟΣ ΛΑΣΙΘΙΟΥ	1,697	1,858		1,451	0,908
ΝΟΜΟΣ ΛΕΣΒΟΥ	1,701	1,891		1,464	0,944
ΝΟΜΟΣ ΛΕΥΚΑΔΟΣ	1,671	1,842	1,750	1,437	0,842
ΝΟΜΟΣ ΜΑΓΝΗΣΙΑΣ	1,677	1,850		1,436	0,857
ΝΟΜΟΣ ΜΕΣΣΗΝΙΑΣ	1,649	1,818		1,402	0,868
ΝΟΜΟΣ ΞΑΝΘΗΣ	1,600	1,800		1,385	0,853
ΝΟΜΟΣ ΠΕΛΛΗΣ	1,623	1,795		1,397	0,808
ΝΟΜΟΣ ΠΙΕΡΙΑΣ	1,623	1,795		1,394	0,834
ΝΟΜΟΣ ΠΡΕΒΕΖΗΣ	1,629	1,785		1,412	0,805
ΝΟΜΟΣ ΡΕΘΥΜΝΗΣ	1,705	1,874		1,454	0,882
ΝΟΜΟΣ ΡΟΔΟΠΗΣ	1,646	1,808		1,416	0,852
ΝΟΜΟΣ ΣΑΜΟΥ	1,811	1,907		1,553	0,915
ΝΟΜΟΣ ΣΕΡΡΩΝ	1,612	1,769		1,378	0,846
ΝΟΜΟΣ ΤΡΙΚΑΛΩΝ	1,634	1,817		1,400	0,821
ΝΟΜΟΣ ΦΘΙΩΤΙΔΟΣ	1,634	1,845	1,699	1,412	0,850
ΝΟΜΟΣ ΦΛΩΡΙΝΗΣ	1,632	1,851		1,435	0,839
ΝΟΜΟΣ ΦΩΚΙΔΟΣ	1,683	1,870		1,473	0,884
ΝΟΜΟΣ ΧΑΛΚΙΔΙΚΗΣ	1,655	1,807		1,427	0,843
ΝΟΜΟΣ ΧΑΝΙΩΝ	1,682	1,867		1,457	0,890
ΝΟΜΟΣ ΧΙΟΥ	1,691	1,883		1,441	1,020

2.Απλή Αμόλυβδη Βενζίνη 95 οκτανίων

2. α. Διαμόρφωση τιμής

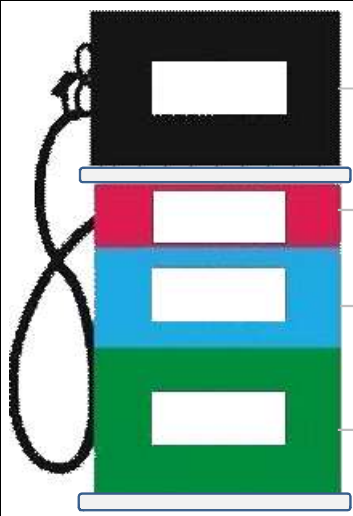
Η τιμή διωλιστηρίου της απλής αμόλυβδης βενζίνης 95 οκτανίων για την Πέμπτη 27/06/2018 διαμορφώθηκε στα 0,4940 € ανά λίτρο. Σε σχέση με την τιμή διωλιστηρίου της προηγούμενης εβδομάδας (27/06/2018) σημειώθηκε αύξηση κατά 0,0058€ ανά λίτρο (0,58 λεπτά).

Οι φόροι, τα τέλη και οι λοιπές επιβαρύνσεις αντιστοιχούν σε 1,0282 € ανά λίτρο.

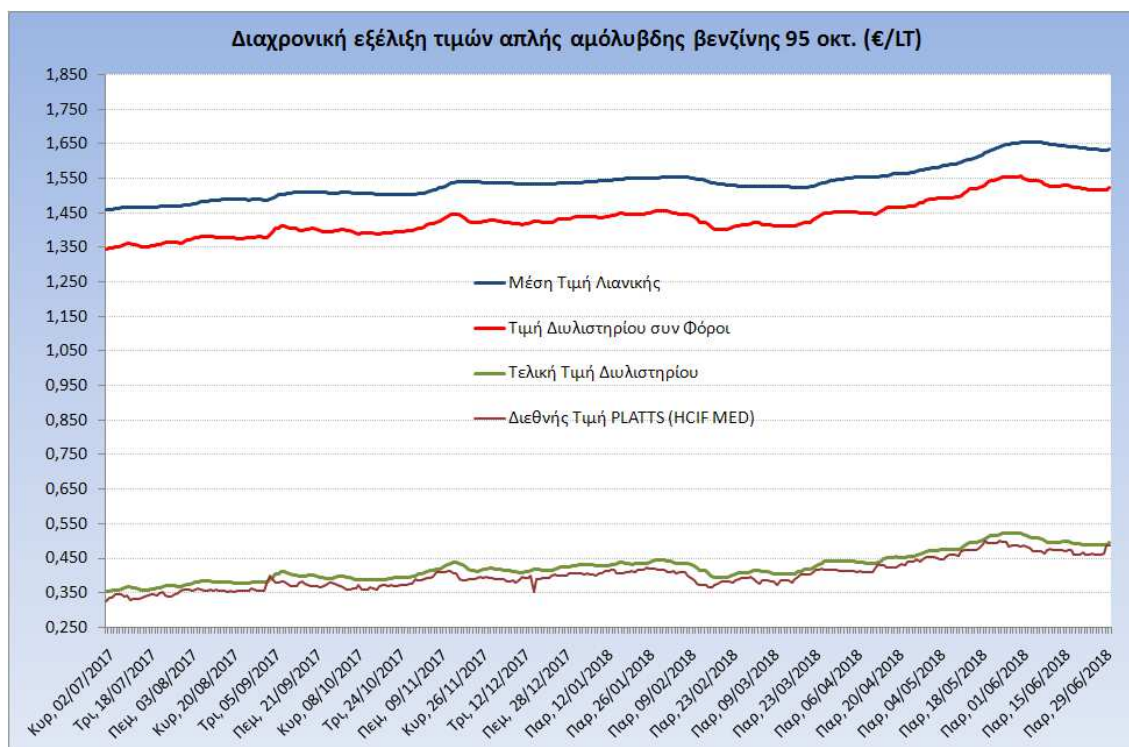
Η μέση τιμή λιανικής της απλής αμόλυβδης βενζίνης 95 οκτανίων για την Παρασκευή 28/06/2018 διαμορφώθηκε στα 1,6330 € ανά λίτρο. Σε σχέση με την τιμή της προηγούμενης εβδομάδας (22/06/2018) σημειώθηκε μείωση κατά 0,002 ανά λίτρο (0,2 λεπτά).

Το εκτιμώμενο περιθώριο των πρατηριούχων και των εταιρειών εμπορίας υπολογίζεται κατά μέσο όρο στα 0,1109 ανά λίτρο (11,09 λεπτά).

Η τελική τιμή λιανικής διαμορφώνεται από την τιμή διωλιστηρίου κατά 30,25 %, από τους φόρους (σταθερούς και μεταβλητούς) κατά 62,96%, και από τα εκτιμώμενα περιθώρια των εταιρειών εμπορίας, των μεταφορέων υγρών καυσίμων και των πρατηρίων κατά 6,79 % (βλ. παρακάτω πίνακα).

Διαμόρφωση Μέσης Τιμής Απλής Αμόλυβδης Βενζίνης												
Παρ, 29/06/2018												
	<table border="1"><tr><td>Τιμή Αντλίας - Λιανική Τιμή</td><td></td></tr><tr><td>Εκτιμώμενο Περιθώριο Εταιρειών Εμπορίας & Πρατηριούχων</td><td>6,79%</td></tr><tr><td>Φόροι, Τέλη & Λοιπές Επιβαρύνσεις**</td><td>62,96%</td></tr><tr><td>Τιμή Διωλιστηρίου*</td><td>30,25%</td></tr></table>	Τιμή Αντλίας - Λιανική Τιμή		Εκτιμώμενο Περιθώριο Εταιρειών Εμπορίας & Πρατηριούχων	6,79%	Φόροι, Τέλη & Λοιπές Επιβαρύνσεις**	62,96%	Τιμή Διωλιστηρίου*	30,25%	<table><tr><td>Φόροι: 1,0161</td></tr><tr><td>Τέλη: 0,0121</td></tr></table>	Φόροι: 1,0161	Τέλη: 0,0121
Τιμή Αντλίας - Λιανική Τιμή												
Εκτιμώμενο Περιθώριο Εταιρειών Εμπορίας & Πρατηριούχων	6,79%											
Φόροι, Τέλη & Λοιπές Επιβαρύνσεις**	62,96%											
Τιμή Διωλιστηρίου*	30,25%											
Φόροι: 1,0161												
Τέλη: 0,0121												
* Τιμή διωλιστηρίου	0,4940											
-Τιμή διωλιστηρίου προηγούμενης ημέρας (Μέση Σταθμική Τιμή εκ των δύο εταιρειών διώλισης)												
-Στην τιμή διωλιστηρίου περιλαμβάνονται οι ειδικές υπηρεσίες (φορτωτικά)												
** Τέλη	0,0121											
-Ανταποδοτικό τέλος ΡΑΕ: 0,21 € ανά χιλιό λίτρα. (Απόφαση 101/2014 - ΦΕΚ 745/Β/26-03-2014)	0,0002											
-Εισφορά «Ειδικού Λογαριασμού Πετρελαιοειδών»: 1,2% επί της τιμής διωλιστηρίου. (Ν. 3335/2005 - ΦΕΚ 95/Α/20-4-2005)	0,0059											
-Ειδικό τέλος Δικαιωμάτων Εκτέλεσης Τελωνειακών Εργασιών (ΔΕΤΕ): 0,5% της αξίας του αθροίσματος της τιμής εκ διωλιστηρίου και του ΕΦΚ. (Ν. 2093/92 - ΦΕΚ 181/Α/25-11-92)	0,0060											
** Φόροι	1,0161											
-Ειδικός Φόρος Κατανάλωσης (ΕΦΚ): για την απλή αμόλυβδη βενζίνη - 700 € ανά κυβικό μέτρο ή 0,7 € ανά λίτρο. (Ν. 4389/2016 - ΦΕΚ Α' 94)	0,7000											
-Φόρος Προστιθέμενης Αξίας (ΦΠΑ): 24% επί του συνόλου της τιμής διωλιστηρίου των μικτών ονομαστικών περιθωρίων κέρδους και των παραπάνω φορολογικών επιβαρύνσεων. (Ν. 2859/2000 όπως τροποποιήθηκε και ισχύει με το Ν. 4389/2016 (ΦΕΚ Α' 94)	0,3161											

Η εξέλιξη των διεθνών τιμών Platts (HCIF/MED), των τιμών διωλιστηρίου και των τιμών λιανικής της απλής αμόλυβδης βενζίνης 95 οκτ., καθώς και των αντίστοιχων ενδεικτικών περιθωρίων εμπορίας για το διάστημα των τελευταίων 12 μηνών παρουσιάζονται στο ακόλουθο διάγραμμα:



2. β. Χονδρική Τιμή Πώλησης

Αναλυτικά, οι μέσες κατώτατες και ανώτατες τιμές χονδρικής, καθώς και η διάμεσος τιμή ανά νομό παρουσιάζονται στον επόμενο πίνακα:

Τιμές Χονδρικής Πώλησης Απλής Αμόλυβδης Βενζίνης ανά Νομό Παρασκευή, 29 ΙΟΥΝΙΟΥ 2018

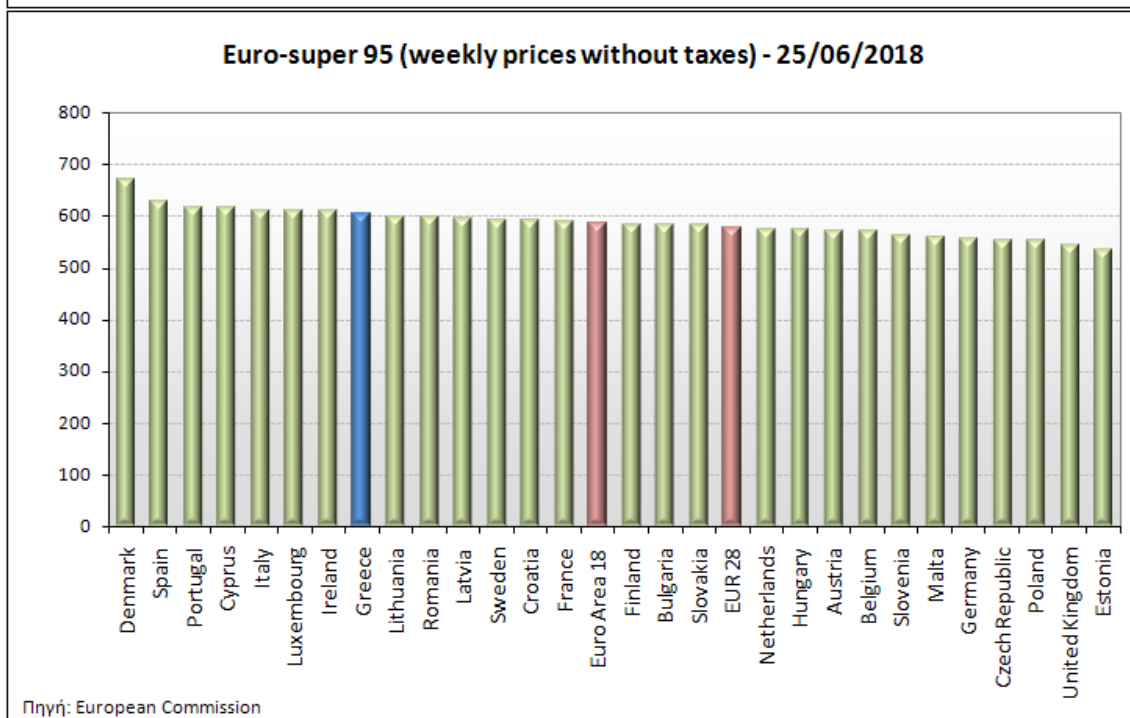
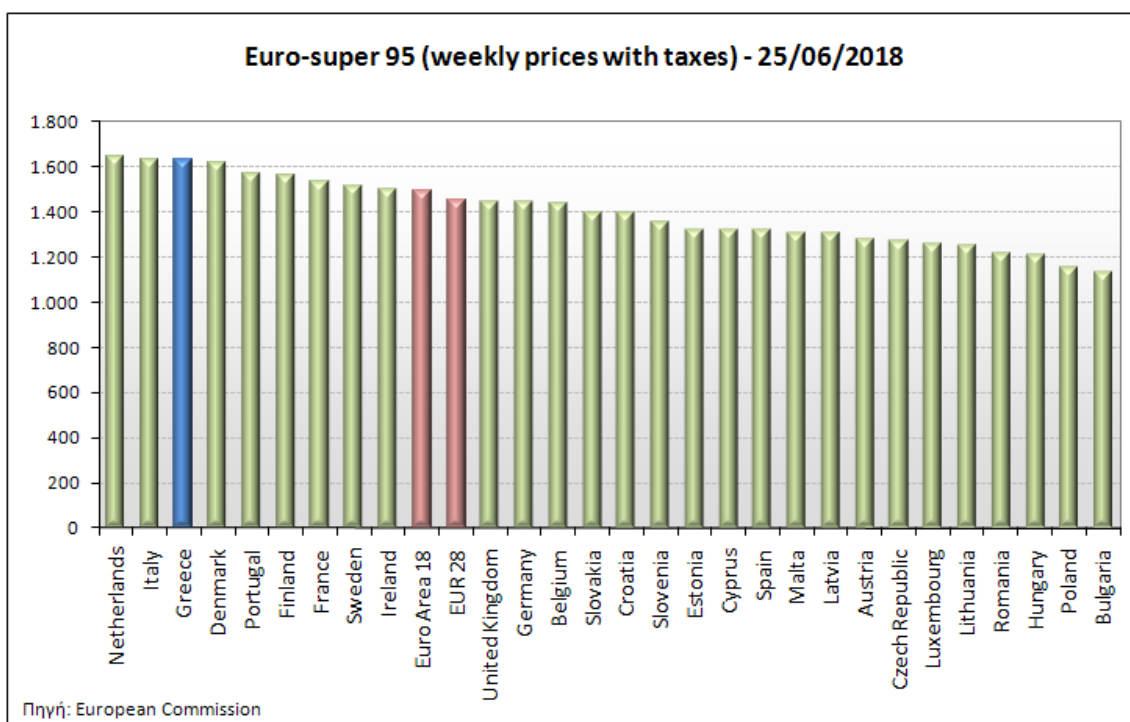
ΝΟΜΟΣ	ΜΕΣΗ ΚΑΤΩΤΑΤΗ ΜΕ ΦΠΑ	ΜΕΣΗ ΑΝΩΤΑΤΗ ΜΕ ΦΠΑ	ΔΙΑΜΕΣΟΣ ΤΙΜΗ
ΝΟΜΟΣ ΑΙΤΩΛΙΑΣ ΚΑΙ ΑΚΑΡΝΑΝΙΑΣ	1,514	1,582	1,548
ΝΟΜΟΣ ΑΡΓΟΛΙΔΟΣ	1,531	1,575	1,553
ΝΟΜΟΣ ΑΡΚΑΔΙΑΣ	1,526	1,572	1,549
ΝΟΜΟΣ ΑΡΤΗΣ	1,527	1,571	1,549
ΝΟΜΟΣ ΑΤΤΙΚΗΣ	1,507	1,629	1,568
ΝΟΜΟΣ ΑΧΑΪΑΣ	1,517	1,580	1,548
ΝΟΜΟΣ ΒΟΙΩΤΙΑΣ	1,516	1,579	1,548
ΝΟΜΟΣ ΓΡΕΒΕΝΩΝ	1,550	1,563	1,557
ΝΟΜΟΣ ΔΡΑΜΑΣ	1,523	1,561	1,542
ΝΟΜΟΣ ΔΩΔΕΚΑΝΗΣΟΥ	1,550	1,678	1,614
ΝΟΜΟΣ ΕΒΡΟΥ	1,530	1,584	1,557
ΝΟΜΟΣ ΕΥΒΟΙΑΣ	1,524	1,598	1,561
ΝΟΜΟΣ ΕΥΡΥΤΑΝΙΑΣ	1,582	1,590	1,586
ΝΟΜΟΣ ΖΑΚΥΝΘΟΥ	1,526	1,573	1,550

ΝΟΜΟΣ	ΜΕΣΗ ΚΑΤΩΤΑΤΗ ΜΕ ΦΠΑ	ΜΕΣΗ ΑΝΩΤΑΤΗ ΜΕ ΦΠΑ	ΔΙΑΜΕΣΟΣ ΤΙΜΗ
ΝΟΜΟΣ ΗΛΕΙΑΣ	1,534	1,590	1,562
ΝΟΜΟΣ ΗΜΑΘΙΑΣ	1,517	1,559	1,538
ΝΟΜΟΣ ΗΡΑΚΛΕΙΟΥ	1,550	1,636	1,593
ΝΟΜΟΣ ΘΕΣΣΠΡΩΤΙΑΣ	1,534	1,575	1,555
ΝΟΜΟΣ ΘΕΣΣΑΛΟΝΙΚΗΣ	1,514	1,563	1,539
ΝΟΜΟΣ ΙΩΑΝΝΙΝΩΝ	1,524	1,574	1,549
ΝΟΜΟΣ ΚΑΒΑΛΑΣ	1,523	1,572	1,548
ΝΟΜΟΣ ΚΑΡΔΙΤΣΗΣ	1,531	1,580	1,556
ΝΟΜΟΣ ΚΑΣΤΟΡΙΑΣ	1,534	1,581	1,557
ΝΟΜΟΣ ΚΕΡΚΥΡΑΣ	1,537	1,604	1,570
ΝΟΜΟΣ ΚΕΦΑΛΛΗΝΙΑΣ	1,559	1,622	1,590
ΝΟΜΟΣ ΚΙΛΚΙΣ	1,531	1,550	1,540
ΝΟΜΟΣ ΚΟΖΑΝΗΣ	1,519	1,573	1,546
ΝΟΜΟΣ ΚΟΡΙΝΘΙΑΣ	1,522	1,588	1,555
ΝΟΜΟΣ ΚΥΚΛΑΔΩΝ	1,612	1,756	1,684
ΝΟΜΟΣ ΛΑΚΩΝΙΑΣ	1,529	1,586	1,557
ΝΟΜΟΣ ΛΑΡΙΣΗΣ	1,519	1,575	1,547
ΝΟΜΟΣ ΛΑΣΙΘΙΟΥ	1,575	1,625	1,600
ΝΟΜΟΣ ΛΕΣΒΟΥ	1,502	1,596	1,549
ΝΟΜΟΣ ΛΕΥΚΑΔΟΣ	1,538	1,576	1,557
ΝΟΜΟΣ ΜΑΓΝΗΣΙΑΣ	1,512	1,624	1,568
ΝΟΜΟΣ ΜΕΣΣΗΝΙΑΣ	1,524	1,625	1,574
ΝΟΜΟΣ ΞΑΝΘΗΣ	1,519	1,551	1,535
ΝΟΜΟΣ ΠΕΛΛΗΣ	1,523	1,568	1,546
ΝΟΜΟΣ ΠΙΕΡΙΑΣ	1,524	1,578	1,551
ΝΟΜΟΣ ΠΡΕΒΕΖΗΣ	1,540	1,582	1,561
ΝΟΜΟΣ ΡΕΘΥΜΝΗΣ	1,571	1,617	1,594
ΝΟΜΟΣ ΡΟΔΟΠΗΣ	1,523	1,575	1,549
ΝΟΜΟΣ ΣΑΜΟΥ	1,521	1,627	1,574
ΝΟΜΟΣ ΣΕΡΡΩΝ	1,524	1,557	1,540
ΝΟΜΟΣ ΤΡΙΚΑΛΩΝ	1,529	1,572	1,551
ΝΟΜΟΣ ΦΘΙΩΤΙΔΟΣ	1,522	1,577	1,550
ΝΟΜΟΣ ΦΛΩΡΙΝΗΣ	1,535	1,568	1,552
ΝΟΜΟΣ ΦΩΚΙΔΟΣ	1,547	1,582	1,565
ΝΟΜΟΣ ΧΑΛΚΙΔΙΚΗΣ	1,519	1,579	1,549
ΝΟΜΟΣ ΧΑΝΙΩΝ	1,548	1,619	1,583
ΝΟΜΟΣ ΧΙΟΥ	1,479	1,570	1,524
ΣΤΑΘΜΙΣΜΕΝΟΣ Μ.Ο.*	1,521	1,605	1,563

* Μέσοι όροι ελάχιστων και μέγιστων τιμών χονδρικής όπως υποβάλλονται από τις εταιρείες εμπορίας στο Παρατηρητήριο Τιμών βάσει της ΚΥΑ 978/24-10-2011.
Η στάθμιση γίνεται βάσει των όγκων πωλήσεων έτους 2017 ανά τύπο καυσίμου και ανά νομό.

2. γ. Συγκριτικά στοιχεία με Ε.Ε.

Οι λιανικές τιμές αμόλυβδης βενζίνης με φόρους και προ φόρων στις 28 χώρες της Ε.Ε. για τις 25/06/2018 (τελευταία επίσημα στοιχεία) παρουσιάζονται συγκριτικά κατά φθίνουσα σειρά στα παρακάτω διαγράμματα:



Αναλυτικά στοιχεία για τις τιμές καυσίμων και τους φόρους στις 28 χώρες της Ε.Ε. παρουσιάζονται στην ιστοσελίδα της Ευρωπαϊκής Επιτροπής: http://ec.europa.eu/energy/observatory/oil/bulletin_en.htm

*Οι συγκρίσεις των τιμών μεταξύ των διαφόρων χωρών θα πρέπει να γίνονται με ιδιαίτερη προσοχή εξαιτίας των διαφορών στην ποιότητα των προϊόντων, στις πρακτικές μάρκετινγκ, στις δομές της αγοράς και στις καταναλωτικές συνήθειες που επικρατούν σε κάθε χώρα.

Πετρέλαιο Κίνησης (Biodiesel)

3. α. Διαμόρφωση τιμής

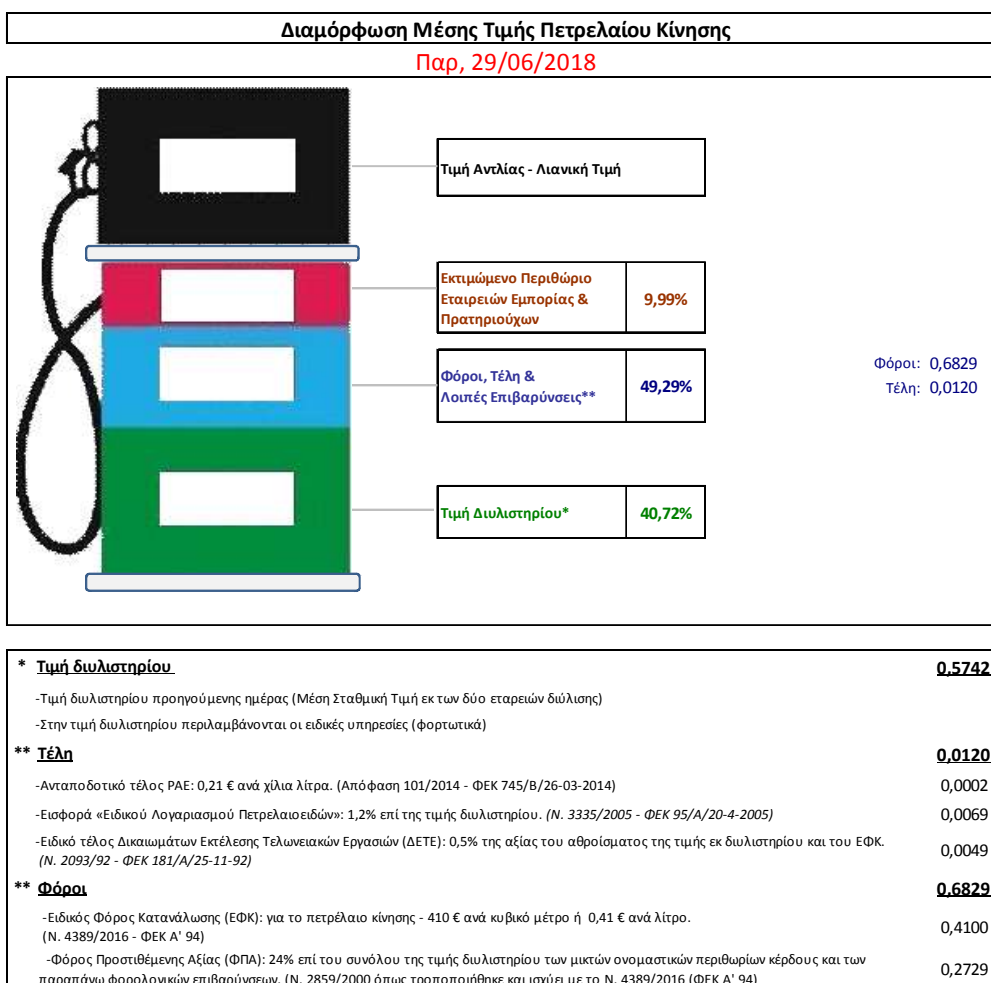
Η τιμή διυλιστηρίου του πετρελαίου κίνησης για την Πέμπτη 28/06/2018 διαμορφώθηκε στα 0,5742 € ανά λίτρο. Σε σχέση με την τιμή διυλιστηρίου της προηγούμενης εβδομάδας (21/06/2018) σημειώθηκε μείωση κατά 0,0011 ανά λίτρο (0,11 λεπτά).

Οι φόροι, τα τέλη και οι λοιπές επιβαρύνσεις αντιστοιχούν σε 0,6949 € ανά λίτρο.

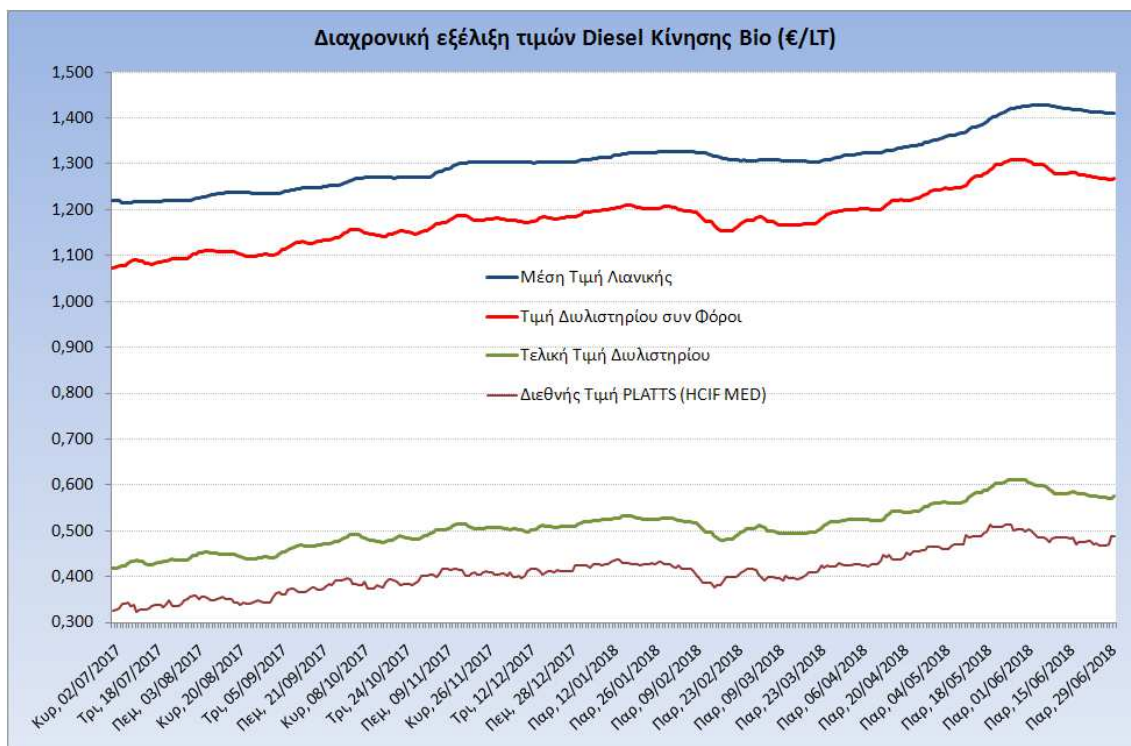
Η μέση τιμή λιανικής του πετρελαίου κίνησης για την Παρασκευή 29/06/2018 διαμορφώθηκε στα 1,4100 € ανά λίτρο. Σε σχέση με την τιμή της προηγούμενης εβδομάδας (22/06/2018) σημειώθηκε μείωση κατά 0,003 ανά λίτρο (0,3 λεπτά).

Το εκτιμώμενο περιθώριο των πρατηριούχων και των εταιρειών εμπορίας υπολογίζεται κατά μέσο όρο στα 0,1409 € ανά λίτρο (14,09 λεπτά).

Η τελική τιμή λιανικής διαμορφώνεται από την τιμή διυλιστηρίου κατά 40,72%, από τους φόρους σταθερούς και μεταβλητούς) κατά 49,29%, και από τα εκτιμώμενα περιθώρια των εταιρειών εμπορίας, των μεταφορέων υγρών καυσίμων και των πρατηρίων κατά 9,99% (βλ. παρακάτω πίνακα).



Η εξέλιξη των διεθνών τιμών Platts (HCIF/MED), των τιμών διυλιστηρίου και των τιμών λιανικής για το πετρέλαιο κίνησης, καθώς και των αντίστοιχων ενδεικτικών περιθωρίων εμπορίας για το διάστημα των τελευταίων 12 μηνών παρουσιάζονται στο ακόλουθο διάγραμμα:



3. β. Χονδρική Τιμή Πώλησης

Αναλυτικά, οι μέσες κατώτατες και ανώτατες τιμές χονδρικής, καθώς και η μέση τιμή ανά νομό παρουσιάζονται στον επόμενο πίνακα:

**Τιμές Χονδρικής Πώλησης Πετρελαίου Κίνησης ανά Νομό
Παρασκευή 29 ΙΟΥΝΙΟΥ 2018**

ΝΟΜΟΣ	ΜΕΣΗ ΚΑΤΩΤΑΤΗ ΜΕ ΦΠΑ	ΜΕΣΗ ΑΝΩΤΑΤΗ ΜΕ ΦΠΑ	ΔΙΑΜΕΣΟΣ ΤΙΜΗ
ΝΟΜΟΣ ΑΙΤΩΛΙΑΣ ΚΑΙ ΑΚΑΡΝΑΝΙΑΣ	1,256	1,322	1,289
ΝΟΜΟΣ ΑΡΓΟΛΙΔΟΣ	1,272	1,320	1,296
ΝΟΜΟΣ ΑΡΚΑΔΙΑΣ	1,262	1,320	1,291
ΝΟΜΟΣ ΑΡΤΗΣ	1,267	1,321	1,294
ΝΟΜΟΣ ΑΤΤΙΚΗΣ	1,246	1,365	1,305
ΝΟΜΟΣ ΑΧΑΪΑΣ	1,254	1,319	1,287
ΝΟΜΟΣ ΒΟΙΩΤΙΑΣ	1,253	1,322	1,288
ΝΟΜΟΣ ΓΡΕΒΕΝΩΝ	1,288	1,313	1,301
ΝΟΜΟΣ ΔΡΑΜΑΣ	1,263	1,304	1,283
ΝΟΜΟΣ ΔΩΔΕΚΑΝΗΣΟΥ	1,294	1,413	1,353
ΝΟΜΟΣ ΕΒΡΟΥ	1,266	1,324	1,295
ΝΟΜΟΣ ΕΥΒΟΙΑΣ	1,262	1,336	1,299
ΝΟΜΟΣ ΕΥΡΥΤΑΝΙΑΣ	1,326	1,339	1,333
ΝΟΜΟΣ ΖΑΚΥΝΘΟΥ	1,261	1,330	1,295
ΝΟΜΟΣ ΗΛΕΙΑΣ	1,272	1,338	1,305

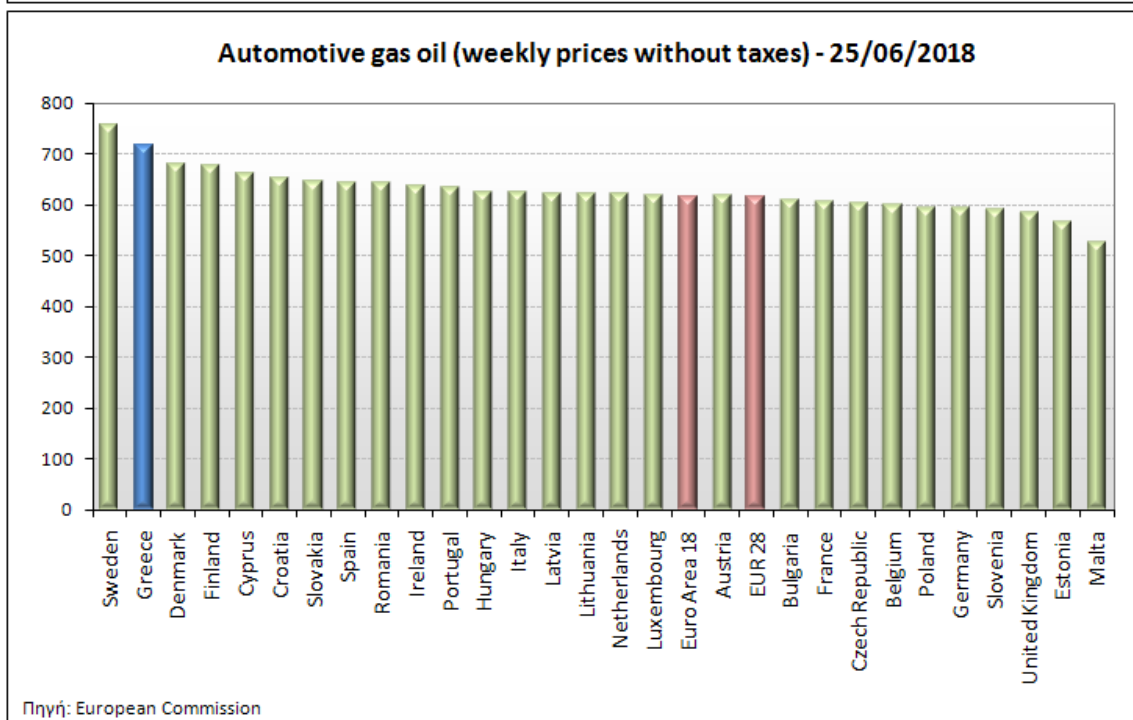
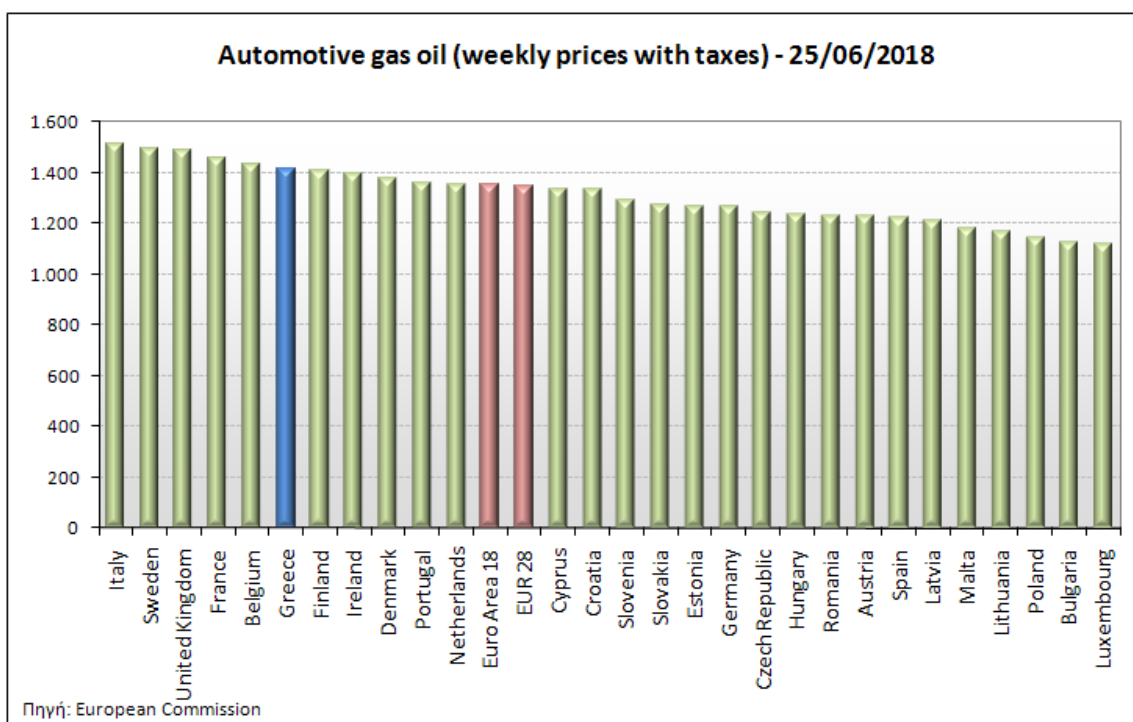
ΝΟΜΟΣ	ΜΕΣΗ ΚΑΤΩΤΑΤΗ ΜΕ ΦΠΑ	ΜΕΣΗ ΑΝΩΤΑΤΗ ΜΕ ΦΠΑ	ΔΙΑΜΕΣΟΣ ΤΙΜΗ
ΝΟΜΟΣ ΗΜΑΘΙΑΣ	1,255	1,307	1,281
ΝΟΜΟΣ ΗΡΑΚΛΕΙΟΥ	1,288	1,369	1,329
ΝΟΜΟΣ ΘΕΣΠΡΩΤΙΑΣ	1,270	1,320	1,295
ΝΟΜΟΣ ΘΕΣΣΑΛΟΝΙΚΗΣ	1,255	1,314	1,284
ΝΟΜΟΣ ΙΩΑΝΝΙΝΩΝ	1,263	1,339	1,301
ΝΟΜΟΣ ΚΑΒΑΛΑΣ	1,262	1,328	1,295
ΝΟΜΟΣ ΚΑΡΔΙΤΣΗΣ	1,268	1,328	1,298
ΝΟΜΟΣ ΚΑΣΤΟΡΙΑΣ	1,278	1,337	1,307
ΝΟΜΟΣ ΚΕΡΚΥΡΑΣ	1,276	1,348	1,312
ΝΟΜΟΣ ΚΕΦΑΛΛΗΝΙΑΣ	1,301	1,365	1,333
ΝΟΜΟΣ ΚΙΛΚΙΣ	1,269	1,291	1,280
ΝΟΜΟΣ ΚΟΖΑΝΗΣ	1,259	1,313	1,286
ΝΟΜΟΣ ΚΟΡΙΝΘΙΑΣ	1,260	1,324	1,292
ΝΟΜΟΣ ΚΥΚΛΑΔΩΝ	1,347	1,485	1,416
ΝΟΜΟΣ ΛΑΚΩΝΙΑΣ	1,267	1,316	1,292
ΝΟΜΟΣ ΛΑΡΙΣΗΣ	1,260	1,320	1,290
ΝΟΜΟΣ ΛΑΣΙΘΙΟΥ	1,313	1,364	1,339
ΝΟΜΟΣ ΛΕΣΒΟΥ	1,258	1,371	1,314
ΝΟΜΟΣ ΛΕΥΚΑΔΟΣ	1,279	1,317	1,298
ΝΟΜΟΣ ΜΑΓΝΗΣΙΑΣ	1,252	1,365	1,309
ΝΟΜΟΣ ΜΕΣΣΗΝΙΑΣ	1,261	1,359	1,310
ΝΟΜΟΣ ΞΑΝΘΗΣ	1,256	1,294	1,275
ΝΟΜΟΣ ΠΕΛΛΗΣ	1,260	1,316	1,288
ΝΟΜΟΣ ΠΙΕΡΙΑΣ	1,263	1,314	1,289
ΝΟΜΟΣ ΠΡΕΒΕΖΗΣ	1,275	1,315	1,295
ΝΟΜΟΣ ΡΕΘΥΜΝΗΣ	1,310	1,365	1,338
ΝΟΜΟΣ ΡΟΔΟΠΗΣ	1,261	1,325	1,293
ΝΟΜΟΣ ΣΑΜΟΥ	1,278	1,391	1,334
ΝΟΜΟΣ ΣΕΡΡΩΝ	1,263	1,300	1,282
ΝΟΜΟΣ ΤΡΙΚΑΛΩΝ	1,271	1,320	1,295
ΝΟΜΟΣ ΦΘΙΩΤΙΔΟΣ	1,264	1,319	1,291
ΝΟΜΟΣ ΦΛΩΡΙΝΗΣ	1,272	1,317	1,294
ΝΟΜΟΣ ΦΩΚΙΔΟΣ	1,287	1,329	1,308
ΝΟΜΟΣ ΧΑΛΚΙΔΙΚΗΣ	1,256	1,334	1,295
ΝΟΜΟΣ ΧΑΝΙΩΝ	1,287	1,362	1,324
ΝΟΜΟΣ ΧΙΟΥ	1,230	1,336	1,283
ΣΤΑΘΜΙΣΜΕΝΟΣ Μ.Ο.*	1,262	1,339	1,300

* Μέσοι όροι ελάχιστων και μέγιστων τιμών χονδρικής όπως υποβάλλονται από τις εταιρείες εμπορίας στο Παρατηρητήριο Τιμών βάσει της ΚΥΑ 978/24-10-2011.

Η στάθμιση γίνεται βάσει των όγκων πωλήσεων έτους 2017 ανά τύπο καυσίμου και ανά νομό.

3. γ. Συγκριτικά στοιχεία με Ε.Ε.

Οι λιανικές τιμές πετρελαίου κίνησης με φόρους και προ φόρων στις 28 χώρες της Ε.Ε. για τις 25/06/2018 (τελευταία επίσημα στοιχεία) παρουσιάζονται συγκριτικά κατά φθίνουσα σειρά στα παρακάτω διαγράμματα:



Αναλυτικά στοιχεία για τις τιμές καυσίμων και τους φόρους στις 28 χώρες της Ε.Ε. παρουσιάζονται στην ιστοσελίδα της Ευρωπαϊκής Επιτροπής: http://ec.europa.eu/energy/observatory/oil/bulletin_en.htm

*Οι συγκρίσεις των τιμών μεταξύ των διαφόρων χωρών θα πρέπει να γίνονται με ιδιαίτερη προσοχή εξαιτίας των διαφορών στην ποιότητα των προϊόντων, στις πρακτικές μάρκετινγκ, στις δομές της αγοράς και στις καταναλωτικές συνήθειες που επικρατούν σε κάθε χώρα.