



ΓΕΝΙΚΗ ΓΡΑΜΜΑΤΕΙΑ ΕΜΠΟΡΙΟΥ & ΠΡΟΣΤΑΣΙΑΣ  
ΚΑΤΑΝΑΛΩΤΗ  
ΓΕΝΙΚΗ ΔΙΕΥΘΥΝΣΗ ΑΓΟΡΑΣ  
ΔΙΕΥΘΥΝΣΗ ΕΛΕΓΧΩΝ & ΠΑΡΑΤΗΡΗΤΗΡΙΩΝ  
ΤΜΗΜΑ ΠΑΡΑΤΗΡΗΤΗΡΙΩΝ ΤΙΜΩΝ

Αναρτητέο στο διαδίκτυο

Αθήνα : 02-04-2019

Αρ. Πρωτ.: 37477

## ΕΒΔΟΜΑΔΙΑΙΟ ΔΕΛΤΙΟ ΕΠΙΣΚΟΠΗΣΗΣ ΤΙΜΩΝ ΚΑΥΣΙΜΩΝ

*Παρασκευή, 29 ΜΑΡΤΙΟΥ 2019*

### 1. Τιμές Παρατηρητηρίου Υγρών Καυσίμων

Οι λιανικές τιμές των υγρών καυσίμων (αμόλυβδη 95 οκτ., σούπερ αμόλυβδη 100 οκτ., σούπερ LRP, πετρέλαιο κίνησης, πετρέλαιο θέρμανσης και υγραέριο κίνησης) αναρτώνται αναλυτικά στην ιστοσελίδα του Παρατηρητηρίου Τιμών Υγρών Καυσίμων του Υπουργείου Οικονομίας και Ανάπτυξης [www.fuelprices.gr](http://www.fuelprices.gr), όπου παρουσιάζονται καθημερινά οι μέσες τιμές σε όλους τους Νομούς της χώρας.

### Μέσες τιμές λιανικής πώλησης καυσίμων για όλη την Ελλάδα

*Παρασκευή, 29 ΜΑΡΤΙΟΥ 2019*

Προϊόν	Μέση Τιμή
Αμόλυβδη 95 οκτ.	1,585
Αμόλυβδη 100 οκτ.	1,775
Super	1,686
Diesel Κίνησης	1,389
Diesel Θέρμανσης Κατ'οίκον	1,062
Υγραέριο κίνησης (Autogas)	0,824

\* Η μέση τιμή πανελλαδικά υπολογίζεται από τον σταθμισμένο μέσο όρο με βάση τους όγκους πωλήσεων έτους 2017 ανά τύπο καυσίμου ανά νομό.

\*\* Δεν καταγράφεται κατανάλωση στο πετρέλαιο θέρμανσης για τη χρονική περίοδο 30/4 έως 15/10 κάθε έτους.

Στον παρακάτω πίνακα παρουσιάζονται οι μέσες τιμές λιανικής των υγρών καυσίμων ανά Νομό

**Μέσες τιμές λιανικής πώλησης καυσίμων ανά νομό**  
*Παρασκευή 29 ΜΑΡΤΙΟΥ 2019*

ΝΟΜΟΣ	Αμόλυβδη 95 οκτ.	Αμόλυβδη 100 οκτ.	Super	Diesel Κίνησης	Diesel Θέρμανσης Κατ'οίκον	Υγραέριο κίνησης (Autogas)
ΝΟΜΟΣ ΑΤΤΙΚΗΣ	1,562	1,765	1,637	1,364	1,047	0,786
ΝΟΜΟΣ ΑΙΤΩΛΙΑΣ ΚΑΙ ΑΚΑΡΝΑΝΙΑΣ	1,601	1,814	1,798	1,404	1,092	0,862
ΝΟΜΟΣ ΑΡΓΟΛΙΔΟΣ	1,569	1,750	1,590	1,368	1,075	0,842
ΝΟΜΟΣ ΑΡΚΑΔΙΑΣ	1,598	1,795		1,407	1,068	0,832
ΝΟΜΟΣ ΑΡΤΗΣ	1,572	1,791		1,395	1,079	0,857
ΝΟΜΟΣ ΑΧΑΪΑΣ	1,583	1,788	1,753	1,395	1,070	0,836
ΝΟΜΟΣ ΒΟΙΩΤΙΑΣ	1,575	1,794		1,385	1,061	0,821
ΝΟΜΟΣ ΓΡΕΒΕΝΩΝ	1,616	1,835		1,410	1,088	0,835
ΝΟΜΟΣ ΔΡΑΜΑΣ	1,561	1,788		1,363	1,042	0,792
ΝΟΜΟΣ ΔΩΔΕΚΑΝΗΣΟΥ	1,731	1,884		1,508	1,148	0,898
ΝΟΜΟΣ ΕΒΡΟΥ	1,594	1,785		1,393	1,063	0,844
ΝΟΜΟΣ ΕΥΒΟΙΑΣ	1,582	1,765		1,396	1,065	0,829
ΝΟΜΟΣ ΕΥΡΥΤΑΝΙΑΣ	1,673	1,942		1,482	1,135	0,892
ΝΟΜΟΣ ΖΑΚΥΝΘΟΥ	1,599	1,774		1,400	1,082	0,919
ΝΟΜΟΣ ΗΛΕΙΑΣ	1,586	1,770		1,377	1,065	0,796
ΝΟΜΟΣ ΗΜΑΘΙΑΣ	1,554	1,756		1,370	1,058	0,781
ΝΟΜΟΣ ΗΡΑΚΛΕΙΟΥ	1,627	1,804		1,429	1,065	0,890
ΝΟΜΟΣ ΘΕΣΠΡΩΤΙΑΣ	1,611	1,831		1,425	1,129	0,858
ΝΟΜΟΣ ΘΕΣΣΑΛΟΝΙΚΗΣ	1,558	1,748		1,364	1,051	0,810
ΝΟΜΟΣ ΙΩΑΝΝΙΝΩΝ	1,577	1,800	1,440	1,403	1,054	0,832
ΝΟΜΟΣ ΚΑΒΑΛΑΣ	1,581	1,782		1,390	1,076	0,819
ΝΟΜΟΣ ΚΑΡΔΙΤΣΗΣ	1,580	1,798		1,389	1,064	0,805
ΝΟΜΟΣ ΚΑΣΤΟΡΙΑΣ	1,589	1,762		1,397	1,079	0,802
ΝΟΜΟΣ ΚΕΡΚΥΡΑΣ	1,622	1,831		1,436	1,130	0,954
ΝΟΜΟΣ ΚΕΦΑΛΛΗΝΙΑΣ	1,674	1,831		1,482	1,095	0,950
ΝΟΜΟΣ ΚΙΛΚΙΣ	1,552	1,795		1,364	1,045	0,824
ΝΟΜΟΣ ΚΟΖΑΝΗΣ	1,584	1,736		1,389	1,058	0,820
ΝΟΜΟΣ ΚΟΡΙΝΘΙΑΣ	1,575	1,772	1,755	1,388	1,051	0,819
ΝΟΜΟΣ ΚΥΚΛΑΔΩΝ	1,801	1,963		1,576	1,188	1,038
ΝΟΜΟΣ ΛΑΚΩΝΙΑΣ	1,594	1,785		1,399	1,071	0,824
ΝΟΜΟΣ ΛΑΡΙΣΗΣ	1,575	1,767	1,599	1,375	1,058	0,816
ΝΟΜΟΣ ΛΑΣΙΘΙΟΥ	1,640	1,818		1,436	1,132	0,908
ΝΟΜΟΣ ΛΕΣΒΟΥ	1,662	1,847		1,469	1,210	0,920
ΝΟΜΟΣ ΛΕΥΚΑΔΟΣ	1,609	1,775	1,650	1,393	1,106	0,817
ΝΟΜΟΣ ΜΑΓΝΗΣΙΑΣ	1,605	1,794		1,410	1,100	0,853
ΝΟΜΟΣ ΜΕΣΣΗΝΙΑΣ	1,596	1,788	1,795	1,386	1,092	0,844
ΝΟΜΟΣ ΞΑΝΘΗΣ	1,579	1,790		1,386	1,049	0,828
ΝΟΜΟΣ ΠΕΛΛΗΣ	1,570	1,727		1,365	1,045	0,796
ΝΟΜΟΣ ΠΙΕΡΙΑΣ	1,572	1,749		1,370	1,035	0,822
ΝΟΜΟΣ ΠΡΕΒΕΖΗΣ	1,574	1,746		1,387	1,060	0,803
ΝΟΜΟΣ ΡΕΘΥΜΝΗΣ	1,650	1,831		1,442	1,143	0,849
ΝΟΜΟΣ ΡΟΔΟΠΗΣ	1,571	1,749		1,386	1,054	0,829
ΝΟΜΟΣ ΣΑΜΟΥ	1,708	1,881		1,512	1,213	0,913
ΝΟΜΟΣ ΣΕΡΡΩΝ	1,569	1,720		1,362	1,049	0,823
ΝΟΜΟΣ ΤΡΙΚΑΛΩΝ	1,574	1,705		1,391	1,043	0,806
ΝΟΜΟΣ ΦΘΙΩΤΙΔΟΣ	1,587	1,801	1,739	1,387	1,082	0,845
ΝΟΜΟΣ ΦΛΩΡΙΝΗΣ	1,575	1,771		1,406	1,076	0,860
ΝΟΜΟΣ ΦΩΚΙΔΟΣ	1,627	1,804		1,441	1,127	0,888
ΝΟΜΟΣ ΧΑΛΚΙΔΙΚΗΣ	1,594	1,751		1,398	1,068	0,823
ΝΟΜΟΣ ΧΑΝΙΩΝ	1,628	1,824		1,434	1,088	0,890
ΝΟΜΟΣ ΧΙΟΥ	1,627	1,858		1,424	1,081	1,039

## 2.Απλή Αμόλυβδη Βενζίνη 95 οκτανίων<sup>1</sup>

### 2. α. Διαμόρφωση τιμής

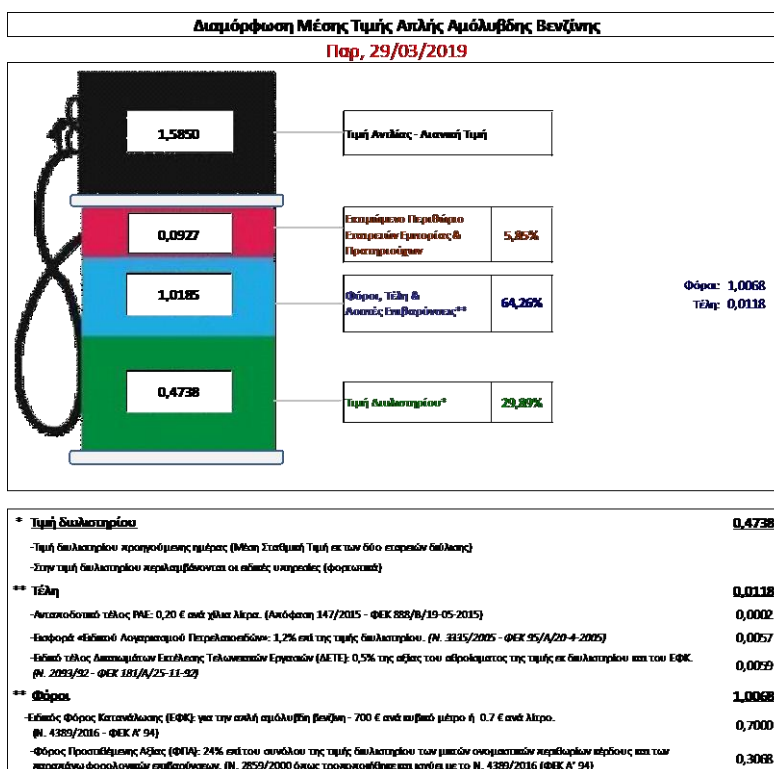
Η τιμή διυλιστηρίου της απλής αμόλυβδης βενζίνης 95 οκτανίων για την Πέμπτη 28/03/2019 διαμορφώθηκε στα 0,4738 € ανά λίτρο. Σε σχέση με την τιμή διυλιστηρίου της προηγούμενης εβδομάδας (21/03/2019) σημειώθηκε αύξηση κατά 0,017 Ευρώ ανά λίτρο (1,7 λεπτά).

Οι φόροι, τα τέλη και οι λοιπές επιβαρύνσεις αντιστοιχούν σε 1,0185 € ανά λίτρο.

Η μέση τιμή λιανικής της απλής αμόλυβδης βενζίνης 95 οκτανίων για την Παρασκευή 29/03/2019 διαμορφώθηκε στα 1,5850 € ανά λίτρο. Σε σχέση με την τιμή της προηγούμενης εβδομάδας (22/03/2019) σημειώθηκε αύξηση κατά 0,015 Ευρώ ανά λίτρο (1,5 λεπτά).

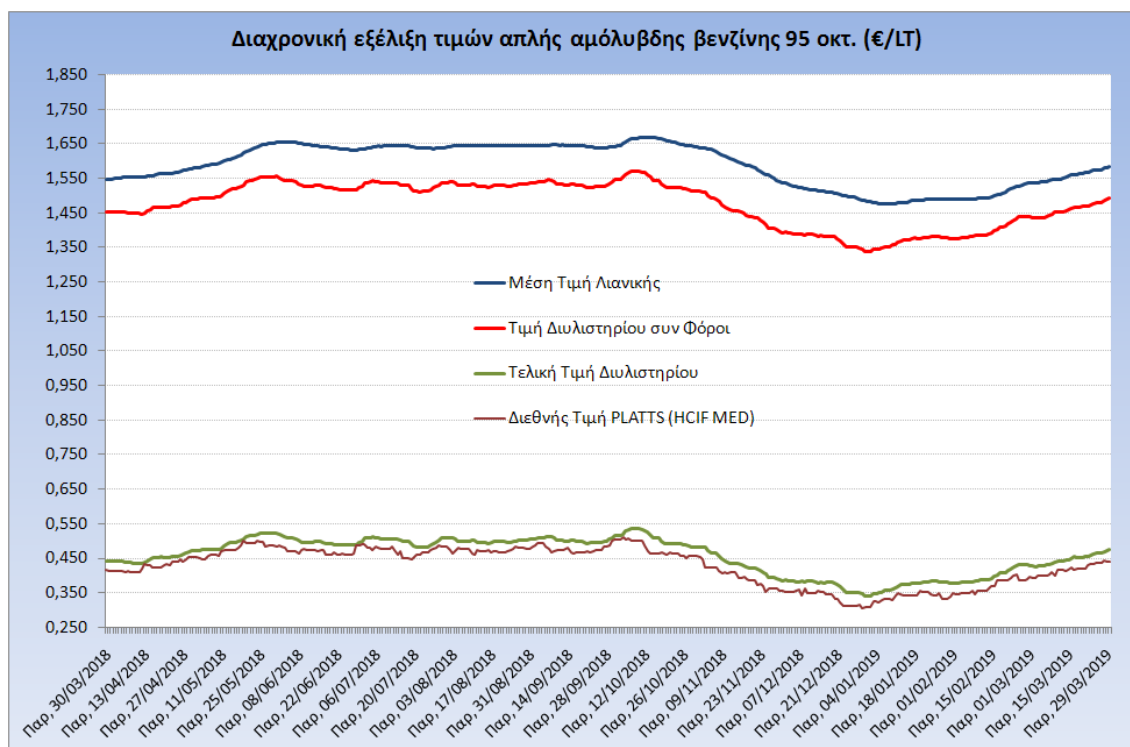
Το εκτιμώμενο περιθώριο των πρατηριούχων και των εταιρειών εμπορίας υπολογίζεται κατά μέσο όρο στα 0,0927 ανά λίτρο (9,27 λεπτά).

Η τελική τιμή λιανικής διαμορφώνεται από την τιμή διυλιστηρίου κατά 29,89%, από τους φόρους (σταθερούς και μεταβλητούς) κατά 64,26%, και από τα εκτιμώμενα περιθώρια των εταιρειών εμπορίας, των μεταφορέων υγρών καυσίμων και των πρατηρίων κατά 5,85% (βλ. παρακάτω πίνακα).



<sup>1</sup> Σημειώνεται ότι σύμφωνα με το αρ. 29, του Ν. 4546/2018 (ΦΕΚ Α' 101), από 1/1/2019 η βενζίνη που καταναλώνεται εγχώρια για χρήση στις μεταφορές αναμειγνύεται υποχρεωτικά είτε με αυτούσια βιοαιθανόλη είτε με βιοαιθέρες που παράγονται από αλκοόλες βιολογικής προέλευσης. Η συμμετοχή της αυτούσιας βιοαιθανόλης και της αλκοόλης βιολογικής προέλευσης που χρησιμοποιείται για την παραγωγή βιοαιθέρων επί του ενεργειακού περιεχομένου του τελικού μείγματος βενζίνης ορίζεται σε ποσοστό 1% για το έτος 2019 και 3,3% για τα έτη από το 2020 και μετά.

Η εξέλιξη των διεθνών τιμών Platts (HCIF/MED), των τιμών διυλιστηρίου και των τιμών λιανικής της απλής αμόλυβδης βενζίνης 95 οκτ., καθώς και των αντίστοιχων ενδεικτικών περιθωρίων εμπορίας για το διάστημα των τελευταίων 12 μηνών παρουσιάζονται στο ακόλουθο διάγραμμα:



## 2. β. Χονδρική Τιμή Πώλησης

Αναλυτικά, οι μέσες κατώτατες και ανώτατες τιμές χονδρικής, καθώς και η διάμεσος τιμή ανά νομό παρουσιάζονται στον επόμενο πίνακα:

### Τιμές Χονδρικής Πώλησης Απλής Αμόλυβδης Βενζίνης ανά Νομό Παρασκευή, 29 ΜΑΡΤΙΟΥ 2019

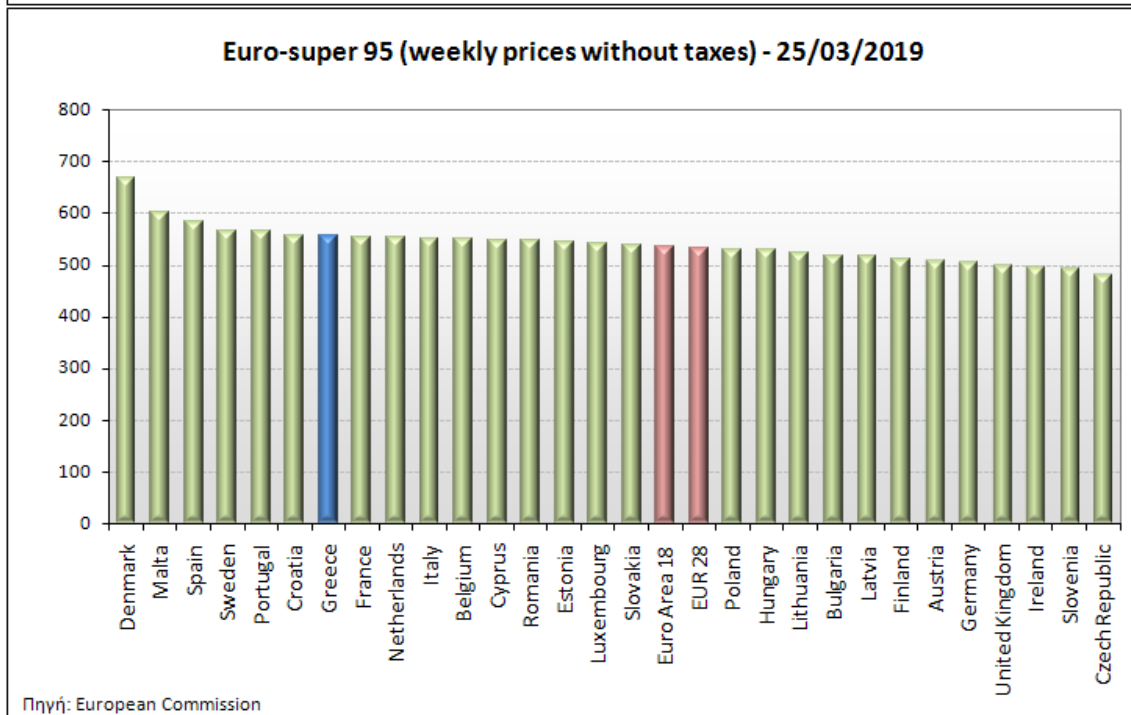
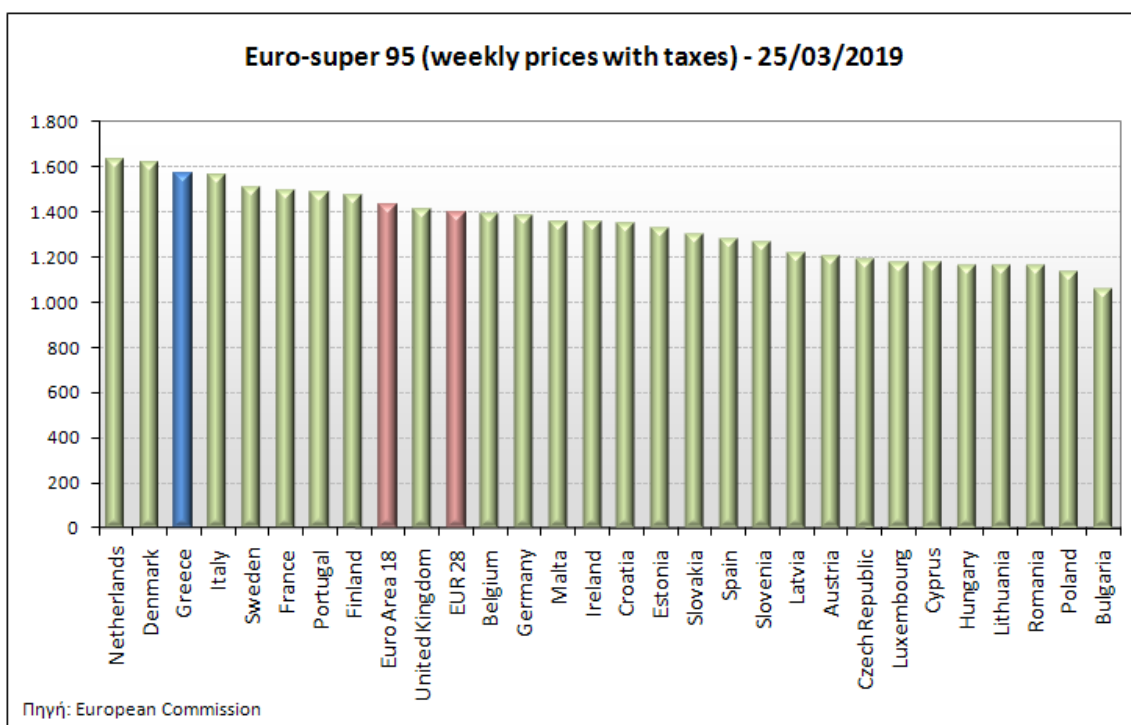
ΝΟΜΟΣ	ΜΕΣΗ ΚΑΤΩΤΑΤΗ ΜΕ ΦΠΑ	ΜΕΣΗ ΑΝΩΤΑΤΗ ΜΕ ΦΠΑ	ΔΙΑΜΕΣΟΣ ΤΙΜΗ
ΝΟΜΟΣ ΑΙΤΩΛΙΑΣ ΚΑΙ ΑΚΑΡΝΑΝΙΑΣ	1,484	1,552	<b>1,518</b>
ΝΟΜΟΣ ΑΡΓΟΛΙΔΟΣ	1,499	1,576	<b>1,537</b>
ΝΟΜΟΣ ΑΡΚΑΔΙΑΣ	1,490	1,542	<b>1,516</b>
ΝΟΜΟΣ ΑΡΤΗΣ	1,493	1,545	<b>1,519</b>
ΝΟΜΟΣ ΑΤΤΙΚΗΣ	1,484	1,596	<b>1,540</b>
ΝΟΜΟΣ ΑΧΑΪΑΣ	1,484	1,536	<b>1,510</b>
ΝΟΜΟΣ ΒΟΙΩΤΙΑΣ	1,488	1,544	<b>1,516</b>
ΝΟΜΟΣ ΓΡΕΒΕΝΩΝ	1,511	1,527	<b>1,519</b>
ΝΟΜΟΣ ΔΡΑΜΑΣ	1,493	1,523	<b>1,508</b>
ΝΟΜΟΣ ΔΩΔΕΚΑΝΗΣΟΥ	1,535	1,664	<b>1,599</b>
ΝΟΜΟΣ ΕΒΡΟΥ	1,494	1,553	<b>1,523</b>
ΝΟΜΟΣ ΕΥΒΟΙΑΣ	1,491	1,558	<b>1,525</b>
ΝΟΜΟΣ ΕΥΡΥΤΑΝΙΑΣ	1,558	1,565	<b>1,562</b>
ΝΟΜΟΣ ΖΑΚΥΝΘΟΥ	1,487	1,551	<b>1,519</b>

ΝΟΜΟΣ	ΜΕΣΗ ΚΑΤΩΤΑΤΗ ΜΕ ΦΠΑ	ΜΕΣΗ ΑΝΩΤΑΤΗ ΜΕ ΦΠΑ	ΔΙΑΜΕΣΟΣ ΤΙΜΗ
ΝΟΜΟΣ ΗΛΕΙΑΣ	1,511	1,554	1,533
ΝΟΜΟΣ ΗΜΑΘΙΑΣ	1,487	1,521	1,504
ΝΟΜΟΣ ΗΡΑΚΛΕΙΟΥ	1,526	1,595	1,560
ΝΟΜΟΣ ΘΕΣΠΡΩΤΙΑΣ	1,499	1,560	1,530
ΝΟΜΟΣ ΘΕΣΣΑΛΟΝΙΚΗΣ	1,491	1,527	1,509
ΝΟΜΟΣ ΙΩΑΝΝΙΝΩΝ	1,484	1,542	1,513
ΝΟΜΟΣ ΚΑΒΑΛΑΣ	1,487	1,536	1,512
ΝΟΜΟΣ ΚΑΡΔΙΤΣΗΣ	1,498	1,551	1,525
ΝΟΜΟΣ ΚΑΣΤΟΡΙΑΣ	1,498	1,536	1,517
ΝΟΜΟΣ ΚΕΡΚΥΡΑΣ	1,509	1,555	1,532
ΝΟΜΟΣ ΚΕΦΑΛΛΗΝΙΑΣ	1,534	1,589	1,562
ΝΟΜΟΣ ΚΙΛΚΙΣ	1,496	1,514	1,505
ΝΟΜΟΣ ΚΟΖΑΝΗΣ	1,493	1,540	1,517
ΝΟΜΟΣ ΚΟΡΙΝΘΙΑΣ	1,493	1,559	1,526
ΝΟΜΟΣ ΚΥΚΛΑΔΩΝ	1,591	1,747	1,669
ΝΟΜΟΣ ΛΑΚΩΝΙΑΣ	1,504	1,560	1,532
ΝΟΜΟΣ ΛΑΡΙΣΗΣ	1,492	1,534	1,513
ΝΟΜΟΣ ΛΑΣΙΘΙΟΥ	1,533	1,575	1,554
ΝΟΜΟΣ ΛΕΣΒΟΥ	1,498	1,598	1,548
ΝΟΜΟΣ ΛΕΥΚΑΔΟΣ	1,509	1,544	1,527
ΝΟΜΟΣ ΜΑΓΝΗΣΙΑΣ	1,482	1,601	1,542
ΝΟΜΟΣ ΜΕΣΣΗΝΙΑΣ	1,498	1,603	1,550
ΝΟΜΟΣ ΞΑΝΘΗΣ	1,492	1,521	1,507
ΝΟΜΟΣ ΠΕΛΛΗΣ	1,497	1,536	1,516
ΝΟΜΟΣ ΠΙΕΡΙΑΣ	1,498	1,546	1,522
ΝΟΜΟΣ ΠΡΕΒΕΖΗΣ	1,513	1,545	1,529
ΝΟΜΟΣ ΡΕΘΥΜΝΗΣ	1,546	1,585	1,565
ΝΟΜΟΣ ΡΟΔΟΠΗΣ	1,495	1,547	1,521
ΝΟΜΟΣ ΣΑΜΟΥ	1,504	1,600	1,552
ΝΟΜΟΣ ΣΕΡΡΩΝ	1,498	1,524	1,511
ΝΟΜΟΣ ΤΡΙΚΑΛΩΝ	1,503	1,546	1,524
ΝΟΜΟΣ ΦΘΙΩΤΙΔΟΣ	1,493	1,555	1,524
ΝΟΜΟΣ ΦΛΩΡΙΝΗΣ	1,513	1,534	1,523
ΝΟΜΟΣ ΦΩΚΙΔΟΣ	1,526	1,554	1,540
ΝΟΜΟΣ ΧΑΛΚΙΔΙΚΗΣ	1,497	1,535	1,516
ΝΟΜΟΣ ΧΑΝΙΩΝ	1,526	1,589	1,557
ΝΟΜΟΣ ΧΙΟΥ	1,472	1,549	1,510
<b>ΣΤΑΘΜΙΣΜΕΝΟΣ Μ.Ο.*</b>	<b>1,495</b>	<b>1,573</b>	<b>1,534</b>

\* Μέσοι όροι ελάχιστων και μέγιστων τιμών χονδρικής όπως υποβάλλονται από τις εταιρείες εμπορίας στο Παρατηρητήριο Τιμών βάσει της ΚΥΑ 978/24-10-2011.  
Η στάθμιση γίνεται βάσει των όγκων πωλήσεων έτους 2017 ανά τύπο καυσίμου και ανά νομό.

## 2. γ. Συγκριτικά στοιχεία με Ε.Ε.

Οι λιανικές τιμές αμόλυβδης βενζίνης με φόρους και προ φόρων στις 28 χώρες της Ε.Ε. για τις 25/03/2019 (τελευταία επίσημα στοιχεία) παρουσιάζονται συγκριτικά κατά φθίνουσα σειρά στα παρακάτω διαγράμματα:



Αναλυτικά στοιχεία για τις τιμές καυσίμων και τους φόρους στις 28 χώρες της Ε.Ε. παρουσιάζονται στην ιστοσελίδα της Ευρωπαϊκής Επιτροπής: [http://ec.europa.eu/energy/observatory/oil/bulletin\\_en.htm](http://ec.europa.eu/energy/observatory/oil/bulletin_en.htm)

\*Οι συγκρίσεις των τιμών μεταξύ των διαφόρων χωρών θα πρέπει να γίνονται με ιδιαίτερη προσοχή εξαιτίας των διαφορών στην ποιότητα των προϊόντων, στις πρακτικές μάρκετινγκ, στις δομές της αγοράς και στις καταναλωτικές συνήθειες που επικρατούν σε κάθε χώρα.

### 3. Πετρέλαιο Κίνησης (Biodiesel)

#### 3. α. Διαμόρφωση τιμής

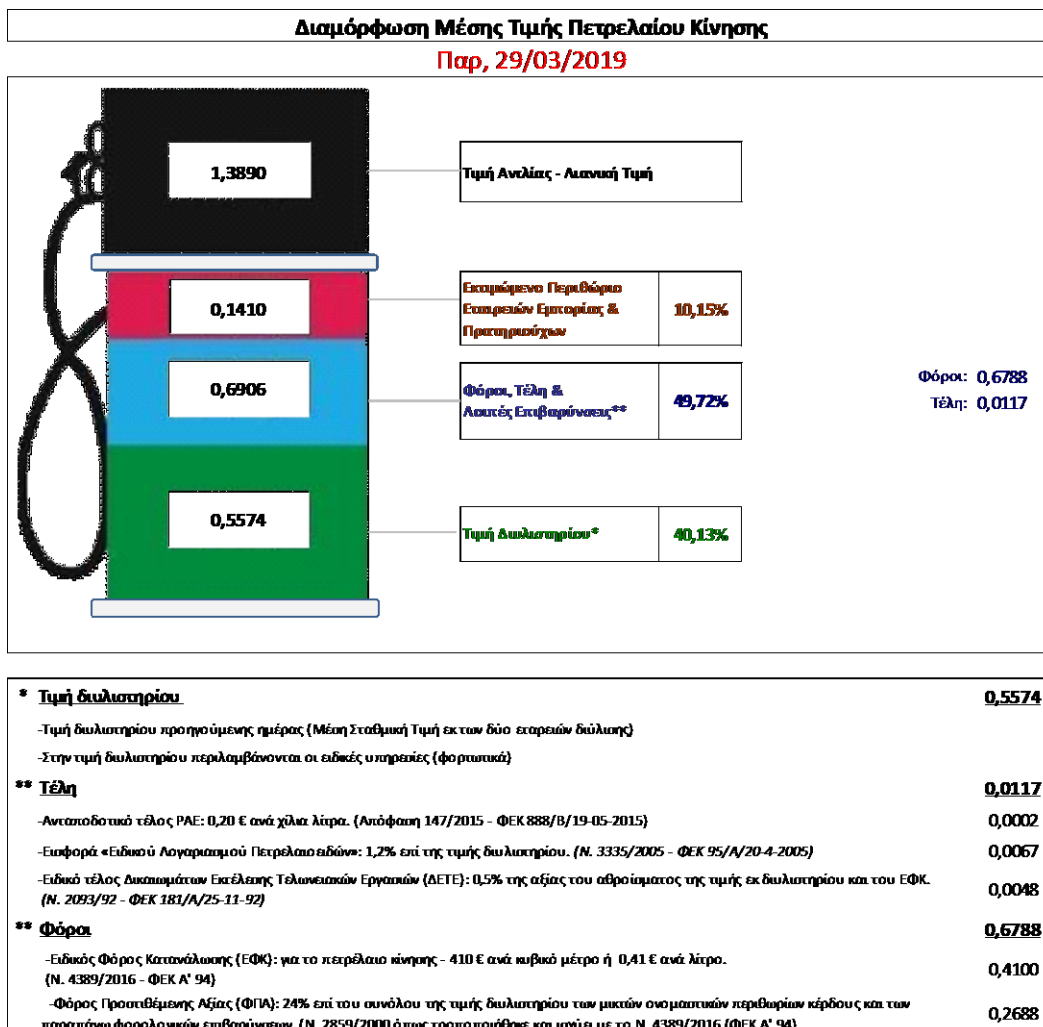
Η τιμή διυλιστηρίου του πετρελαίου κίνησης για την Πέμπτη 28/03/2019 διαμορφώθηκε στα 0,5574€ ανά λίτρο. Σε σχέση με την τιμή διυλιστηρίου της προηγούμενης εβδομάδας (21/03/2019) σημειώθηκε μείωση κατά 0,0012€ ανά λίτρο (0,12 λεπτά).

Οι φόροι, τα τέλη και οι λοιπές επιβαρύνσεις αντιστοιχούν σε 0,6906 € ανά λίτρο.

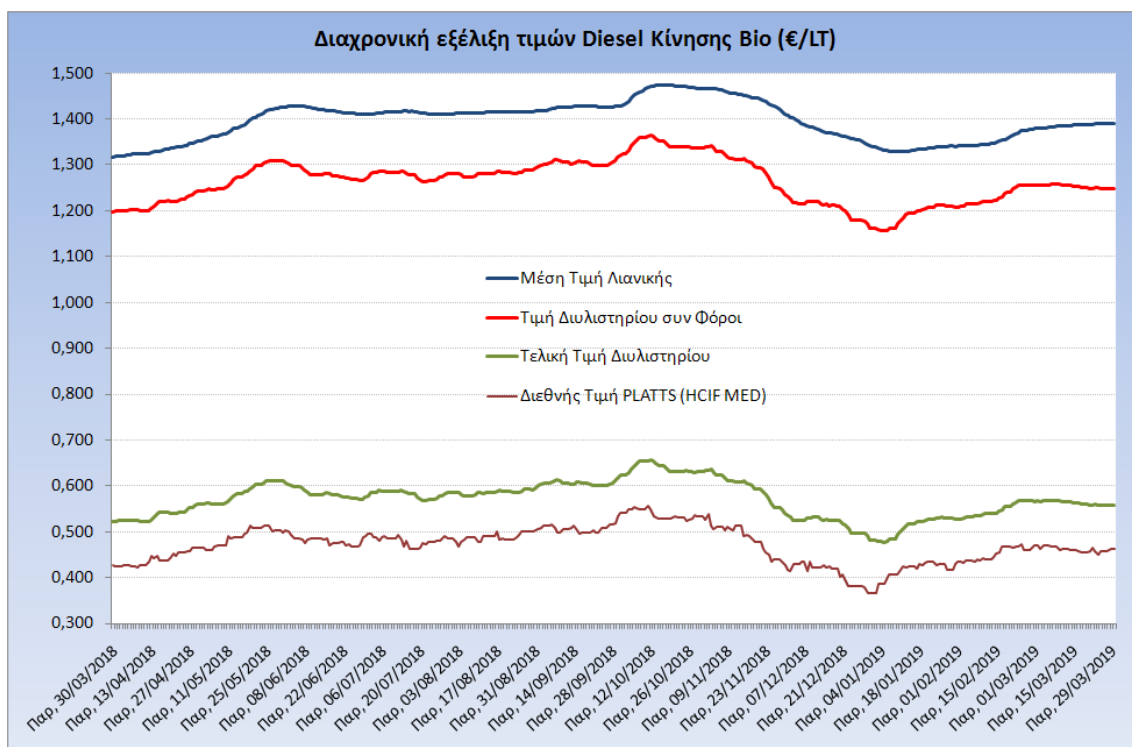
Η μέση τιμή λιανικής του πετρελαίου κίνησης για την Παρασκευή 29/03/2019 διαμορφώθηκε στα 1,3890€ ανά λίτρο. Σε σχέση με την τιμή της προηγούμενης εβδομάδας (22/03/2019) δεν σημειώθηκε καμία μεταβολή.

Το εκτιμώμενο περιθώριο των πρατηριούχων και των εταιρειών εμπορίας υπολογίζεται κατά μέσο όρο στα 0,1410€ ανά λίτρο (14,10 λεπτά).

Η τελική τιμή λιανικής διαμορφώνεται από την τιμή διυλιστηρίου κατά 40,13%, από τους φόρους σταθερούς και μεταβλητούς) κατά 49,72%, και από τα εκτιμώμενα περιθώρια των εταιρειών εμπορίας, των μεταφορέων υγρών καυσίμων και των πρατηρίων κατά 10,15% (βλ. παρακάτω πίνακα).



Η εξέλιξη των διεθνών τιμών Platts (HCIF/MED), των τιμών διυλιστηρίου και των τιμών λιανικής για το πετρέλαιο κίνησης, καθώς και των αντίστοιχων ενδεικτικών περιθωρίων εμπορίας για το διάστημα των τελευταίων 12 μηνών παρουσιάζονται στο ακόλουθο διάγραμμα:



### 3. β. Χονδρική Τιμή Πώλησης

Αναλυτικά, οι μέσες κατώτατες και ανώτατες τιμές χονδρικής, καθώς και η διάμεσος τιμή ανά νομό παρουσιάζονται στον επόμενο πίνακα:

**Τιμές Χονδρικής Πώλησης Πετρελαίου Κίνησης ανά Νομό  
Παρασκευή 29 ΜΑΡΤΙΟΥ 2019**

ΝΟΜΟΣ	ΜΕΣΗ ΚΑΤΩΤΑΤΗ ΜΕ ΦΠΑ	ΜΕΣΗ ΑΝΩΤΑΤΗ ΜΕ ΦΠΑ	ΔΙΑΜΕΣΟΣ ΤΙΜΗ
ΝΟΜΟΣ ΑΙΤΩΛΙΑΣ ΚΑΙ ΑΚΑΡΝΑΝΙΑΣ	1,229	1,306	<b>1,267</b>
ΝΟΜΟΣ ΑΡΓΟΛΙΔΟΣ	1,246	1,327	<b>1,287</b>
ΝΟΜΟΣ ΑΡΚΑΔΙΑΣ	1,235	1,302	<b>1,268</b>
ΝΟΜΟΣ ΑΡΤΗΣ	1,238	1,295	<b>1,267</b>
ΝΟΜΟΣ ΑΤΤΙΚΗΣ	1,228	1,340	<b>1,284</b>
ΝΟΜΟΣ ΑΧΑΪΑΣ	1,230	1,286	<b>1,258</b>
ΝΟΜΟΣ ΒΟΙΩΤΙΑΣ	1,231	1,298	<b>1,264</b>
ΝΟΜΟΣ ΓΡΕΒΕΝΩΝ	1,258	1,285	<b>1,271</b>
ΝΟΜΟΣ ΔΡΑΜΑΣ	1,238	1,272	<b>1,255</b>
ΝΟΜΟΣ ΔΩΔΕΚΑΝΗΣΟΥ	1,284	1,410	<b>1,347</b>
ΝΟΜΟΣ ΕΒΡΟΥ	1,243	1,303	<b>1,273</b>
ΝΟΜΟΣ ΕΥΒΟΙΑΣ	1,236	1,306	<b>1,271</b>
ΝΟΜΟΣ ΕΥΡΥΤΑΝΙΑΣ	1,305	1,318	<b>1,311</b>



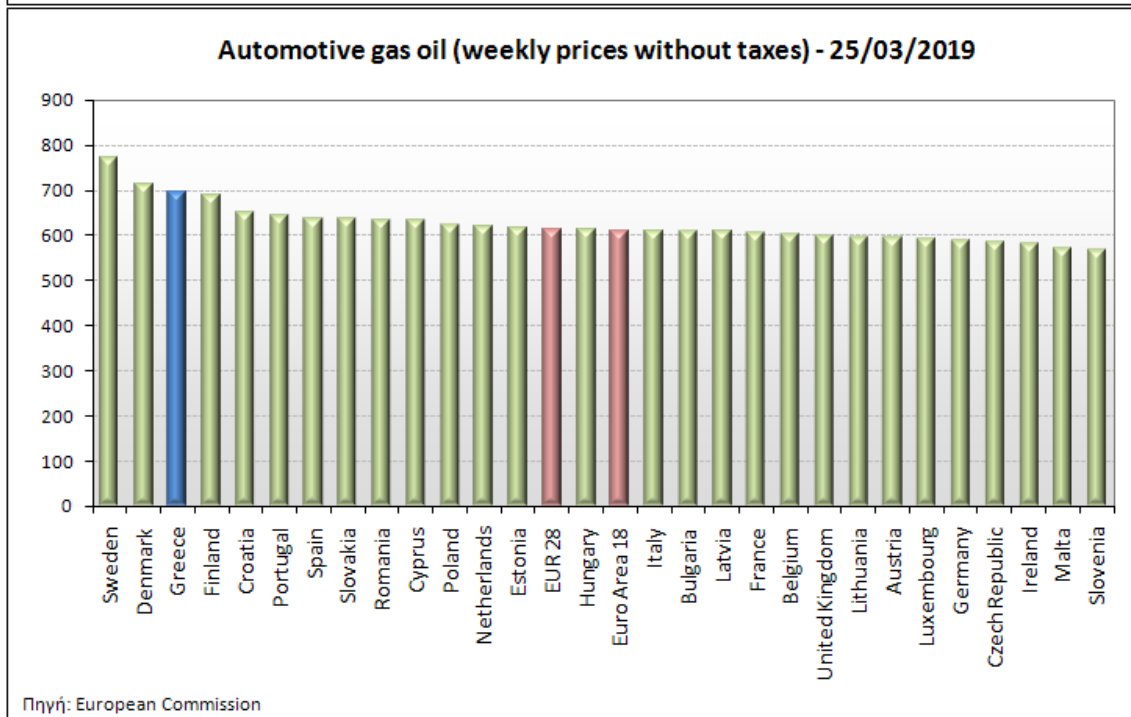
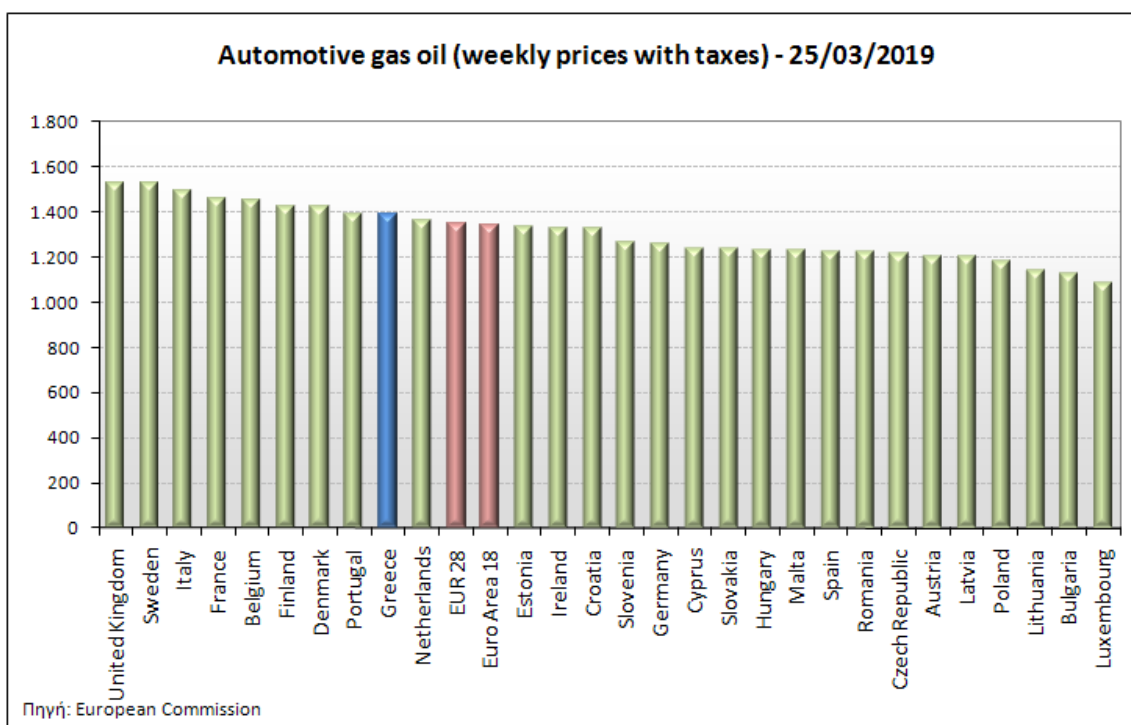
ΝΟΜΟΣ	ΜΕΣΗ ΚΑΤΩΤΑΤΗ ΜΕ ΦΠΑ	ΜΕΣΗ ΑΝΩΤΑΤΗ ΜΕ ΦΠΑ	ΔΙΑΜΕΣΟΣ ΤΙΜΗ
ΝΟΜΟΣ ΖΑΚΥΝΘΟΥ	1,232	1,312	1,272
ΝΟΜΟΣ ΗΛΕΙΑΣ	1,253	1,314	1,283
ΝΟΜΟΣ ΗΜΑΘΙΑΣ	1,235	1,278	1,256
ΝΟΜΟΣ ΗΡΑΚΛΕΙΟΥ	1,270	1,337	1,303
ΝΟΜΟΣ ΘΕΣΣΠΡΩΤΙΑΣ	1,243	1,306	1,274
ΝΟΜΟΣ ΘΕΣΣΑΛΟΝΙΚΗΣ	1,236	1,278	1,257
ΝΟΜΟΣ ΙΩΑΝΝΙΝΩΝ	1,229	1,320	1,275
ΝΟΜΟΣ ΚΑΒΑΛΑΣ	1,235	1,294	1,264
ΝΟΜΟΣ ΚΑΡΔΙΤΣΗΣ	1,244	1,302	1,273
ΝΟΜΟΣ ΚΑΣΤΟΡΙΑΣ	1,244	1,292	1,268
ΝΟΜΟΣ ΚΕΡΚΥΡΑΣ	1,265	1,334	1,300
ΝΟΜΟΣ ΚΕΦΑΛΛΗΝΙΑΣ	1,279	1,337	1,308
ΝΟΜΟΣ ΚΙΛΚΙΣ	1,240	1,264	1,252
ΝΟΜΟΣ ΚΟΖΑΝΗΣ	1,233	1,288	1,260
ΝΟΜΟΣ ΚΟΡΙΝΘΙΑΣ	1,238	1,304	1,271
ΝΟΜΟΣ ΚΥΚΛΑΔΩΝ	1,337	1,478	1,408
ΝΟΜΟΣ ΛΑΚΩΝΙΑΣ	1,250	1,306	1,278
ΝΟΜΟΣ ΛΑΡΙΣΗΣ	1,237	1,290	1,263
ΝΟΜΟΣ ΛΑΣΙΘΙΟΥ	1,282	1,320	1,301
ΝΟΜΟΣ ΛΕΣΒΟΥ	1,256	1,366	1,311
ΝΟΜΟΣ ΛΕΥΚΑΔΟΣ	1,258	1,299	1,278
ΝΟΜΟΣ ΜΑΓΝΗΣΙΑΣ	1,227	1,348	1,288
ΝΟΜΟΣ ΜΕΣΣΗΝΙΑΣ	1,243	1,353	1,298
ΝΟΜΟΣ ΞΑΝΘΗΣ	1,237	1,271	1,254
ΝΟΜΟΣ ΠΕΛΛΗΣ	1,240	1,288	1,264
ΝΟΜΟΣ ΠΙΕΡΙΑΣ	1,245	1,285	1,265
ΝΟΜΟΣ ΠΡΕΒΕΖΗΣ	1,255	1,288	1,271
ΝΟΜΟΣ ΡΕΘΥΜΝΗΣ	1,292	1,343	1,318
ΝΟΜΟΣ ΡΟΔΟΠΗΣ	1,239	1,296	1,268
ΝΟΜΟΣ ΣΑΜΟΥ	1,244	1,329	1,286
ΝΟΜΟΣ ΣΕΡΡΩΝ	1,245	1,273	1,259
ΝΟΜΟΣ ΤΡΙΚΑΛΩΝ	1,248	1,296	1,272
ΝΟΜΟΣ ΦΘΙΩΤΙΔΟΣ	1,239	1,307	1,273
ΝΟΜΟΣ ΦΛΩΡΙΝΗΣ	1,249	1,288	1,268
ΝΟΜΟΣ ΦΩΚΙΔΟΣ	1,274	1,313	1,294
ΝΟΜΟΣ ΧΑΛΚΙΔΙΚΗΣ	1,237	1,298	1,268
ΝΟΜΟΣ ΧΑΝΙΩΝ	1,271	1,334	1,303
ΝΟΜΟΣ ΧΙΟΥ	1,233	1,328	1,281
<b>ΣΤΑΘΜΙΣΜΕΝΟΣ Μ.Ο.*</b>	<b>1,241</b>	<b>1,314</b>	<b>1,277</b>

\* Μέσοι όροι ελάχιστων και μέγιστων τιμών χονδρικής όπως υποβάλλονται από τις εταιρείες εμπορίας στο Παρατηρητήριο Τιμών βάσει της ΚΥΑ 978/24-10-2011.

Η στάθμιση γίνεται βάσει των όγκων πωλήσεων έτους 2017 ανά τύπο καυσίμου και ανά νομό.

### 3. γ. Συγκριτικά στοιχεία με Ε.Ε.

Οι λιανικές τιμές πετρελαίου κίνησης με φόρους και προ φόρων στις 28 χώρες της Ε.Ε. για τις 25/03/2019 (τελευταία επίσημα στοιχεία) παρουσιάζονται συγκριτικά κατά φθίνουσα σειρά στα παρακάτω διαγράμματα:



Αναλυτικά στοιχεία για τις τιμές καυσίμων και τους φόρους στις 28 χώρες της Ε.Ε. παρουσιάζονται στην ιστοσελίδα της Ευρωπαϊκής Επιτροπής: [http://ec.europa.eu/energy/observatory/oil/bulletin\\_en.htm](http://ec.europa.eu/energy/observatory/oil/bulletin_en.htm)

\*Οι συγκρίσεις των τιμών μεταξύ των διαφόρων χωρών θα πρέπει να γίνονται με ιδιαίτερη προσοχή εξαιτίας των διαφορών στην ποιότητα των προϊόντων, στις πρακτικές μάρκετινγκ, στις δομές της αγοράς και στις καταναλωτικές συνήθειες που επικρατούν σε κάθε χώρα.

## 4. Πετρέλαιο Θέρμανσης (Κατ' οίκον)

### 4. α. Διαμόρφωση τιμής

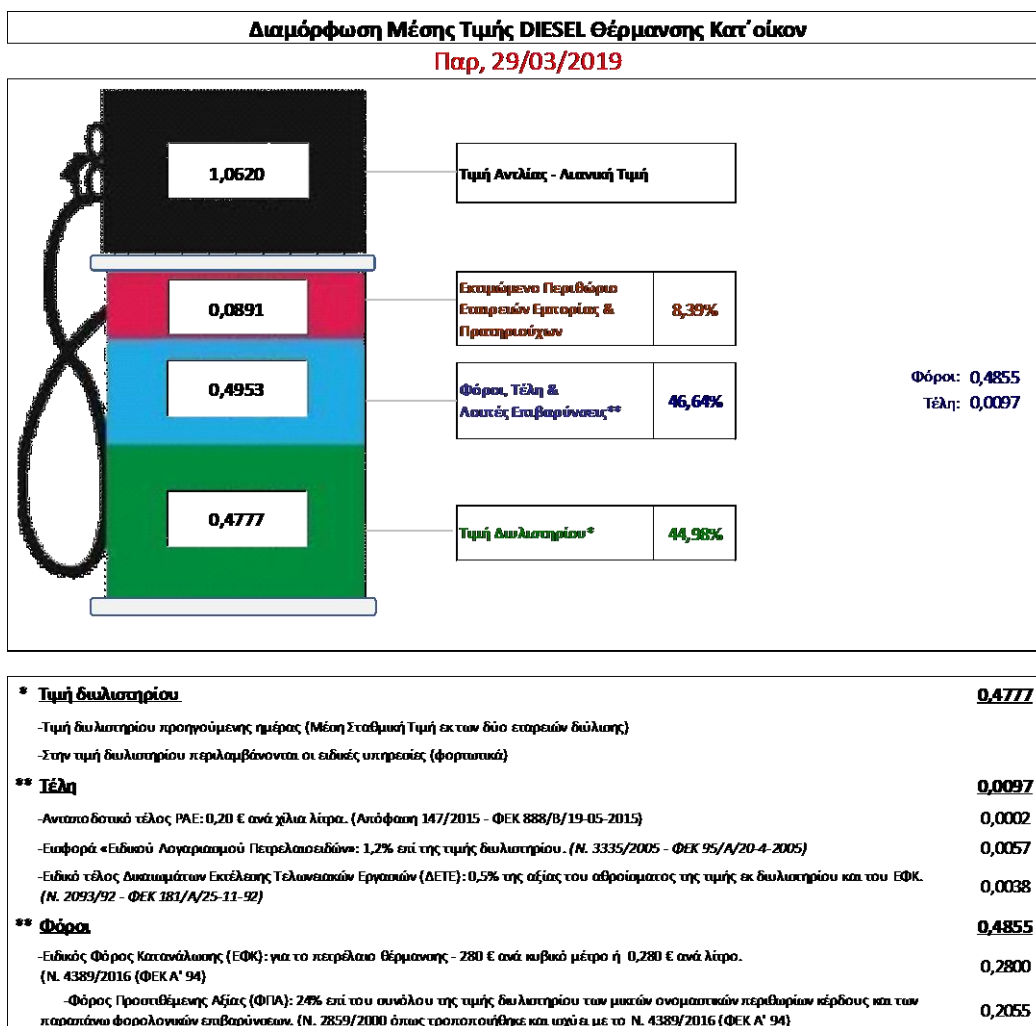
Η τιμή διυλιστηρίου του πετρελαίου θέρμανσης για την Πέμπτη 28/03/2019 διαμορφώθηκε στα 0,4777€ λίτρο. Σε σχέση με την τιμή διυλιστηρίου της προηγούμενης εβδομάδας (21/03/2019) σημειώθηκε μείωση κατά 0,0005 € ανά λίτρο (0,05 λεπτά).

Οι φόροι, τα τέλη και οι λοιπές επιβαρύνσεις αντιστοιχούν σε 0,4953 € ανά λίτρο.

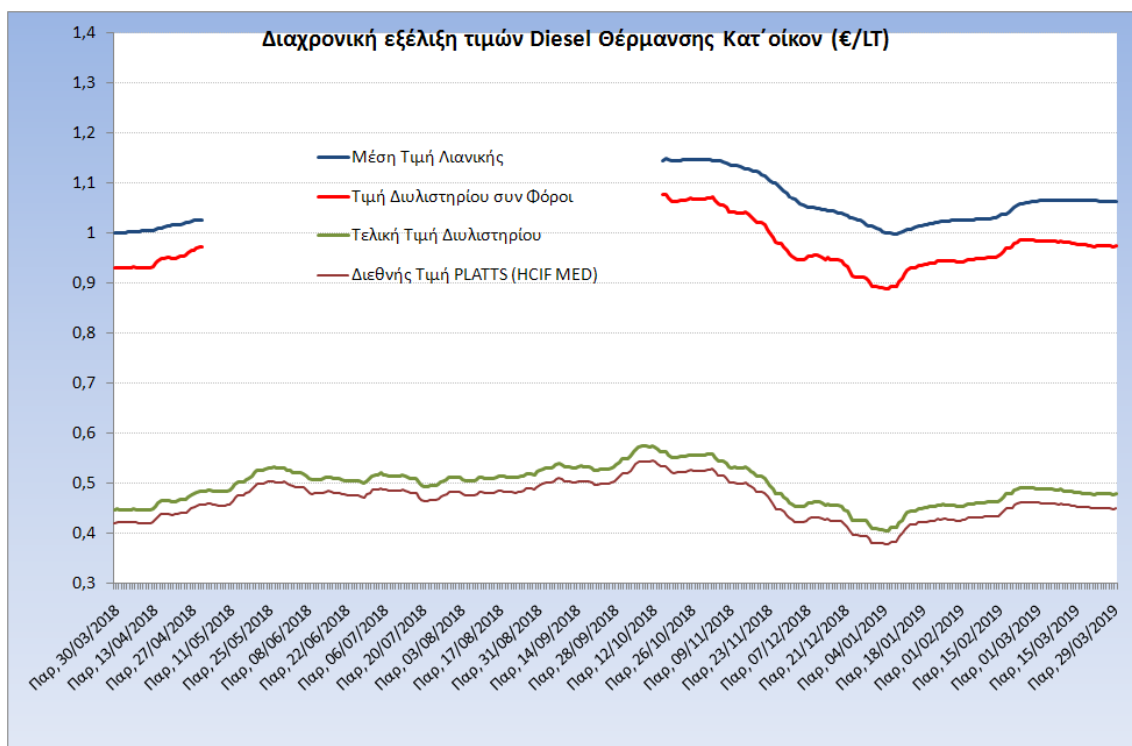
Η μέση τιμή λιανικής του πετρελαίου θέρμανσης (κατ' οίκον) για την Παρασκευή 29/03/2019 διαμορφώθηκε στο 1,0620€ ανά λίτρο. Σε σχέση με την τιμή της προηγούμενης εβδομάδας (22/03/2019) σημειώθηκε μείωση κατά 0,002€ ανά λίτρο (0,2 λεπτά).

Το εκτιμώμενο περιθώριο των πρατηριούχων και των εταιρειών εμπορίας υπολογίζεται κατά μέσο όρο στα 0,0891 ανά λίτρο (8,91 λεπτά).

Η τελική τιμή λιανικής διαμορφώνεται από την τιμή διυλιστηρίου κατά 44,98%, από τους φόρους (σταθερούς και μεταβλητούς) κατά 46,64%, και από τα εκτιμώμενα περιθώρια των εταιρειών εμπορίας, των μεταφορέων υγρών καυσίμων και των πρατηρίων κατά 8,39% (βλ. παρακάτω πίνακα).



Η εξέλιξη των διεθνών τιμών Platts (HCIF/MED), των τιμών διυλιστηρίου και των τιμών λιανικής για το πετρέλαιο θέρμανσης (κατ' οίκον), καθώς και των αντίστοιχων ενδεικτικών περιθωρίων εμπορίας για το διάστημα των τελευταίων 12 μηνών παρουσιάζονται στο ακόλουθο διάγραμμα:



#### 4. β. Χονδρική Τιμή Πώλησης

Αναλυτικά, οι μέσες κατώτατες και ανώτατες τιμές χονδρικής, καθώς και η διάμεσος τιμή ανά νομό παρουσιάζονται στον επόμενο πίνακα:

#### Μέσες Τιμές Χονδρικής Πώλησης Πετρελαίου Θέρμανσης (κατ' οίκον) ανά Νομό Παρασκευή 29 ΜΑΡΤΙΟΥ 2019

ΝΟΜΟΣ	ΜΕΣΗ ΚΑΤΩΤΑΤΗ ΜΕ ΦΠΑ	ΜΕΣΗ ΑΝΩΤΑΤΗ ΜΕ ΦΠΑ	ΔΙΑΜΕΣΟΣ ΤΙΜΗ
ΝΟΜΟΣ ΑΙΤΩΛΙΑΣ ΚΑΙ ΑΚΑΡΝΑΝΙΑΣ	0,969	1,025	<b>0,997</b>
ΝΟΜΟΣ ΑΡΓΟΛΙΔΟΣ	0,976	1,008	<b>0,992</b>
ΝΟΜΟΣ ΑΡΚΑΔΙΑΣ	0,970	1,016	<b>0,993</b>
ΝΟΜΟΣ ΑΡΤΗΣ	0,980	1,024	<b>1,002</b>
ΝΟΜΟΣ ΑΤΤΙΚΗΣ	0,964	1,028	<b>0,996</b>
ΝΟΜΟΣ ΑΧΑΪΑΣ	0,964	1,006	<b>0,985</b>
ΝΟΜΟΣ ΒΟΙΩΤΙΑΣ	0,973	1,005	<b>0,989</b>
ΝΟΜΟΣ ΓΡΕΒΕΝΩΝ	0,987	0,999	<b>0,993</b>
ΝΟΜΟΣ ΔΡΑΜΑΣ	0,976	1,001	<b>0,988</b>
ΝΟΜΟΣ ΔΩΔΕΚΑΝΗΣΟΥ	1,013	1,098	<b>1,055</b>
ΝΟΜΟΣ ΕΒΡΟΥ	0,981	1,009	<b>0,995</b>
ΝΟΜΟΣ ΕΥΒΟΙΑΣ	0,970	1,011	<b>0,990</b>
ΝΟΜΟΣ ΕΥΡΥΤΑΝΙΑΣ	0,996	1,030	<b>1,013</b>
ΝΟΜΟΣ ΖΑΚΥΝΘΟΥ	0,970	1,021	<b>0,995</b>
ΝΟΜΟΣ ΗΛΕΙΑΣ	0,993	1,044	<b>1,019</b>

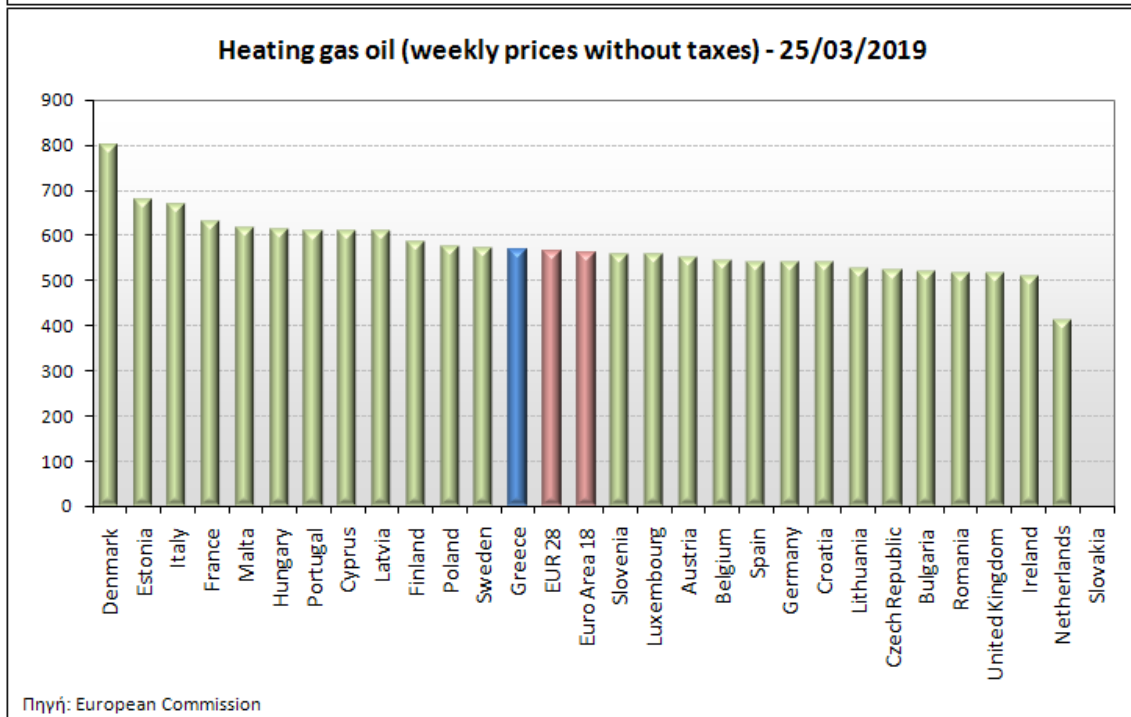
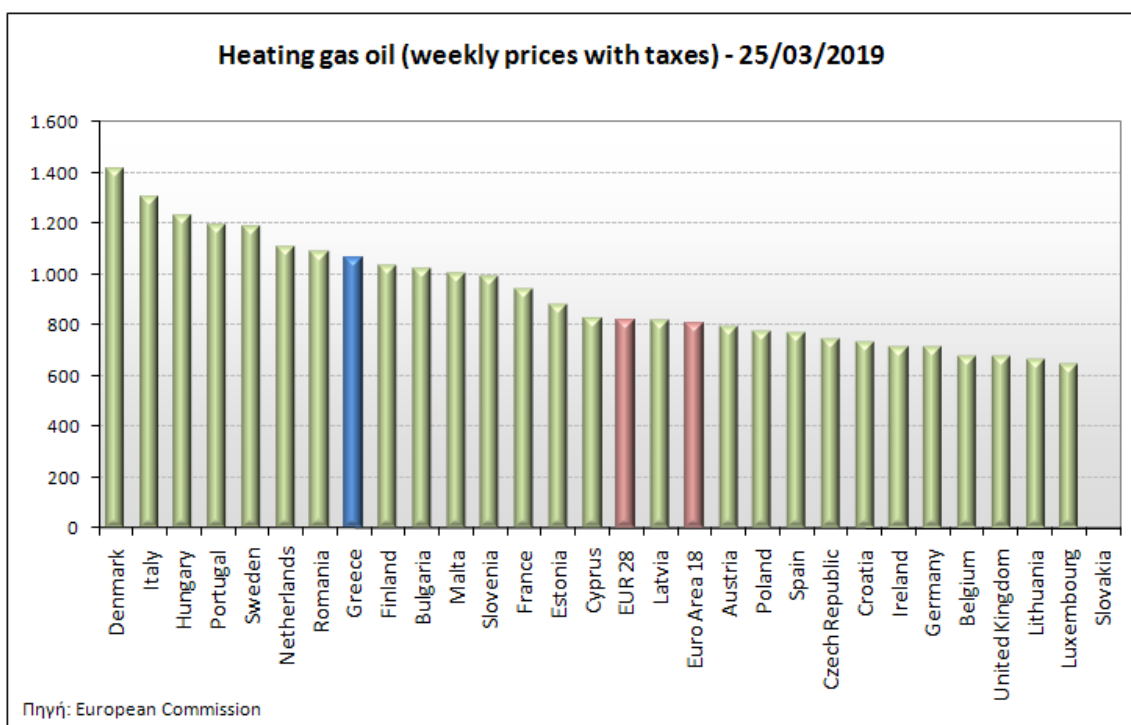
ΝΟΜΟΣ	ΜΕΣΗ ΚΑΤΩΤΑΤΗ ΜΕ ΦΠΑ	ΜΕΣΗ ΑΝΩΤΑΤΗ ΜΕ ΦΠΑ	ΔΙΑΜΕΣΟΣ ΤΙΜΗ
ΝΟΜΟΣ ΗΜΑΘΙΑΣ	0,964	0,992	<b>0,978</b>
ΝΟΜΟΣ ΗΡΑΚΛΕΙΟΥ	1,003	1,051	<b>1,027</b>
ΝΟΜΟΣ ΘΕΣΠΡΩΤΙΑΣ	0,980	1,018	<b>0,999</b>
ΝΟΜΟΣ ΘΕΣΣΑΛΟΝΙΚΗΣ	0,979	1,008	<b>0,994</b>
ΝΟΜΟΣ ΙΩΑΝΝΙΝΩΝ	0,966	1,016	<b>0,991</b>
ΝΟΜΟΣ ΚΑΒΑΛΑΣ	0,973	1,028	<b>1,000</b>
ΝΟΜΟΣ ΚΑΡΔΙΤΣΗΣ	0,984	1,012	<b>0,998</b>
ΝΟΜΟΣ ΚΑΣΤΟΡΙΑΣ	0,975	0,999	<b>0,987</b>
ΝΟΜΟΣ ΚΕΡΚΥΡΑΣ	0,994	1,040	<b>1,017</b>
ΝΟΜΟΣ ΚΕΦΑΛΛΗΝΙΑΣ	1,012	1,044	<b>1,028</b>
ΝΟΜΟΣ ΚΙΛΚΙΣ	0,980	0,992	<b>0,986</b>
ΝΟΜΟΣ ΚΟΖΑΝΗΣ	0,975	1,007	<b>0,991</b>
ΝΟΜΟΣ ΚΟΡΙΝΘΙΑΣ	0,981	1,017	<b>0,999</b>
ΝΟΜΟΣ ΚΥΚΛΑΔΩΝ	1,043	1,132	<b>1,087</b>
ΝΟΜΟΣ ΛΑΚΩΝΙΑΣ	0,992	1,042	<b>1,017</b>
ΝΟΜΟΣ ΛΑΡΙΣΗΣ	0,975	1,007	<b>0,991</b>
ΝΟΜΟΣ ΛΑΣΙΘΙΟΥ	1,019	1,045	<b>1,032</b>
ΝΟΜΟΣ ΛΕΣΒΟΥ	0,996	1,057	<b>1,026</b>
ΝΟΜΟΣ ΛΕΥΚΑΔΟΣ	0,988	1,016	<b>1,002</b>
ΝΟΜΟΣ ΜΑΓΝΗΣΙΑΣ	0,965	1,050	<b>1,008</b>
ΝΟΜΟΣ ΜΕΣΣΗΝΙΑΣ	0,994	1,040	<b>1,017</b>
ΝΟΜΟΣ ΞΑΝΘΗΣ	0,972	1,004	<b>0,988</b>
ΝΟΜΟΣ ΠΕΛΛΗΣ	0,970	1,018	<b>0,994</b>
ΝΟΜΟΣ ΠΙΕΡΙΑΣ	0,974	1,002	<b>0,988</b>
ΝΟΜΟΣ ΠΡΕΒΕΖΗΣ	0,981	1,012	<b>0,997</b>
ΝΟΜΟΣ ΡΕΘΥΜΝΗΣ	1,018	1,050	<b>1,034</b>
ΝΟΜΟΣ ΡΟΔΟΠΗΣ	0,973	1,004	<b>0,989</b>
ΝΟΜΟΣ ΣΑΜΟΥ	1,015	1,059	<b>1,037</b>
ΝΟΜΟΣ ΣΕΡΡΩΝ	0,977	1,001	<b>0,989</b>
ΝΟΜΟΣ ΤΡΙΚΑΛΩΝ	0,981	1,010	<b>0,996</b>
ΝΟΜΟΣ ΦΘΙΩΤΙΔΟΣ	0,978	1,026	<b>1,002</b>
ΝΟΜΟΣ ΦΛΩΡΙΝΗΣ	0,986	1,008	<b>0,997</b>
ΝΟΜΟΣ ΦΩΚΙΔΟΣ	1,008	1,037	<b>1,023</b>
ΝΟΜΟΣ ΧΑΛΚΙΔΙΚΗΣ	0,973	1,010	<b>0,991</b>
ΝΟΜΟΣ ΧΑΝΙΩΝ	0,998	1,046	<b>1,022</b>
ΝΟΜΟΣ ΧΙΟΥ	0,984	1,019	<b>1,002</b>
<b>ΣΤΑΘΜΙΣΜΕΝΟΣ Μ.Ο.</b>	<b>0,975</b>	<b>1,020</b>	<b>0,998</b>

\* Μέσοι όροι ελάχιστων και μέγιστων τιμών χονδρικής όπως υποβάλλονται από τις εταιρείες εμπορίας στο Παρατηρητήριο Τιμών βάσει της ΚΥΑ 978/24-10-2011.

\*\* Η στάθμιση γίνεται βάσει των όγκων πωλήσεων ανά τύπο καυσίμου ανά νομό.

#### 4. γ. Συγκριτικά στοιχεία με Ε.Ε.

Οι λιανικές τιμές πετρελαίου θέρμανσης με φόρους και προ φόρων στις 28 χώρες της Ε.Ε. για τις 25/03/2019 (τελευταία επίσημα στοιχεία) παρουσιάζονται συγκριτικά κατά φθίνουσα σειρά στα παρακάτω διαγράμματα:



Αναλυτικά στοιχεία για τις τιμές καυσίμων και τους φόρους στις 28 χώρες της Ε.Ε. παρουσιάζονται στην ιστοσελίδα της Ευρωπαϊκής Επιτροπής: [http://ec.europa.eu/energy/observatory/oil/bulletin\\_en.htm](http://ec.europa.eu/energy/observatory/oil/bulletin_en.htm)

\*Οι συγκρίσεις των τιμών μεταξύ των διαφόρων χωρών θα πρέπει να γίνονται με ιδιαίτερη προσοχή εξαιτίας των διαφορών στην ποιότητα των προϊόντων, στις πρακτικές μάρκετινγκ, στις δομές της αγοράς και στις καταναλωτικές συνήθειες που επικρατούν σε κάθε χώρα.