



ΓΕΝΙΚΗ ΓΡΑΜΜΑΤΕΙΑ ΕΜΠΟΡΙΟΥ & ΠΡΟΣΤΑΣΙΑΣ
ΚΑΤΑΝΑΛΩΤΗ
ΓΕΝΙΚΗ ΔΙΕΥΘΥΝΣΗ ΑΓΟΡΑΣ
ΔΙΕΥΘΥΝΣΗ ΕΛΕΓΧΩΝ & ΠΑΡΑΤΗΡΗΤΗΡΙΩΝ
ΤΜΗΜΑ ΠΑΡΑΤΗΡΗΤΗΡΙΩΝ ΤΙΜΩΝ

Αναρτητέο στο διαδίκτυο

Αθήνα : 03-10-2018

Αρ. Πρωτ.: 103491

ΕΒΔΟΜΑΔΙΑΙΟ ΔΕΛΤΙΟ ΕΠΙΣΚΟΠΗΣΗΣ ΤΙΜΩΝ ΚΑΥΣΙΜΩΝ

Παρασκευή, 28 ΣΕΠΤΕΜΒΡΙΟΥ 2018

1. Τιμές Παρατηρητηρίου Υγρών Καυσίμων

Οι λιανικές τιμές των υγρών καυσίμων (αμόλυβδη 95 οκτ., σούπερ αμόλυβδη 100 οκτ., σούπερ LRP, πετρέλαιο κίνησης και υγραέριο κίνησης) αναρτώνται αναλυτικά στην ιστοσελίδα του Παρατηρητηρίου Τιμών Υγρών Καυσίμων του Υπουργείου Οικονομίας και Ανάπτυξης www.fuelprices.gr, όπου παρουσιάζονται καθημερινά οι μέσες τιμές σε όλους τους Νομούς της χώρας.

Μέσες τιμές λιανικής πώλησης καυσίμων για όλη την Ελλάδα

Παρασκευή, 28 ΣΕΠΤΕΜΒΡΙΟΥ 2018

Προϊόν	Μέση Τιμή
Αμόλυβδη 95 οκτ.	1,640
Αμόλυβδη 100 οκτ.	1,834
Super	1,722
Diesel Κίνησης	1,427
Υγραέριο κίνησης (Autogas)	0,854

* Η μέση τιμή πανελλαδικά υπολογίζεται από τον σταθμισμένο μέσο όρο με βάση τους όγκους πωλήσεων έτους 2017 ανά τύπο καυσίμου ανά νομό.

** Δεν καταγράφεται κατανάλωση στο πετρέλαιο θέρμανσης για τη χρονική περίοδο 30/4 έως 15/10 κάθε έτους.

Στον παρακάτω πίνακα παρουσιάζονται οι μέσες τιμές λιανικής των υγρών καυσίμων ανά Νομό

Μέσες τιμές λιανικής πώλησης καυσίμων ανά νομό
Παρασκευή 28 ΣΕΠΤΕΜΒΡΙΟΥ 2018

ΝΟΜΟΣ	Αμόλυβδη 95 οκτ.	Αμόλυβδη 100 οκτ.	Super	Diesel Κίνησης	Υγραέριο κίνησης (Autogas)
ΝΟΜΟΣ ΑΤΤΙΚΗΣ	1,609	1,819	1,705	1,401	0,809
ΝΟΜΟΣ ΑΙΤΩΛΙΑΣ ΚΑΙ ΑΚΑΡΝΑΝΙΑΣ	1,657	1,853	1,798	1,438	0,896
ΝΟΜΟΣ ΑΡΓΟΛΙΔΟΣ	1,622	1,813	1,650	1,412	0,853
ΝΟΜΟΣ ΑΡΚΑΔΙΑΣ	1,669	1,845		1,451	0,879
ΝΟΜΟΣ ΑΡΤΗΣ	1,626	1,828		1,428	0,875
ΝΟΜΟΣ ΑΧΑΪΑΣ	1,638	1,838	1,785	1,432	0,860
ΝΟΜΟΣ ΒΟΙΩΤΙΑΣ	1,627	1,846	1,746	1,411	0,861
ΝΟΜΟΣ ΓΡΕΒΕΝΩΝ	1,671	1,860		1,454	0,863
ΝΟΜΟΣ ΔΡΑΜΑΣ	1,625	1,841		1,401	0,841
ΝΟΜΟΣ ΔΩΔΕΚΑΝΗΣΟΥ	1,780	1,953		1,542	1,013
ΝΟΜΟΣ ΕΒΡΟΥ	1,657	1,856		1,440	0,872
ΝΟΜΟΣ ΕΥΒΟΙΑΣ	1,642	1,838	1,638	1,435	0,861
ΝΟΜΟΣ ΕΥΡΥΤΑΝΙΑΣ	1,740	1,988		1,527	0,928
ΝΟΜΟΣ ΖΑΚΥΝΘΟΥ	1,674	1,786		1,443	0,978
ΝΟΜΟΣ ΗΛΕΙΑΣ	1,650	1,820		1,421	0,837
ΝΟΜΟΣ ΗΜΑΘΙΑΣ	1,616	1,827		1,409	0,793
ΝΟΜΟΣ ΗΡΑΚΛΕΙΟΥ	1,706	1,874		1,475	0,919
ΝΟΜΟΣ ΘΕΣΠΡΩΤΙΑΣ	1,664	1,869		1,460	0,884
ΝΟΜΟΣ ΘΕΣΣΑΛΟΝΙΚΗΣ	1,607	1,814		1,399	0,840
ΝΟΜΟΣ ΙΩΑΝΝΙΝΩΝ	1,627	1,894	1,445	1,427	0,851
ΝΟΜΟΣ ΚΑΒΑΛΑΣ	1,643	1,857		1,433	0,848
ΝΟΜΟΣ ΚΑΡΔΙΤΣΗΣ	1,638	1,862		1,423	0,837
ΝΟΜΟΣ ΚΑΣΤΟΡΙΑΣ	1,664	1,861		1,443	0,855
ΝΟΜΟΣ ΚΕΡΚΥΡΑΣ	1,695	1,900		1,474	0,984
ΝΟΜΟΣ ΚΕΦΑΛΛΗΝΙΑΣ	1,735	1,893		1,497	0,980
ΝΟΜΟΣ ΚΙΛΚΙΣ	1,644	1,853		1,429	0,874
ΝΟΜΟΣ ΚΟΖΑΝΗΣ	1,642	1,804		1,435	0,827
ΝΟΜΟΣ ΚΟΡΙΝΘΙΑΣ	1,636	1,840		1,432	0,853
ΝΟΜΟΣ ΚΥΚΛΑΔΩΝ	1,888	2,014		1,603	1,004
ΝΟΜΟΣ ΛΑΚΩΝΙΑΣ	1,657	1,853		1,437	0,872
ΝΟΜΟΣ ΛΑΡΙΣΗΣ	1,634	1,817		1,424	0,841
ΝΟΜΟΣ ΛΑΣΙΘΙΟΥ	1,708	1,890		1,472	0,928
ΝΟΜΟΣ ΛΕΣΒΟΥ	1,707	1,897		1,472	0,951
ΝΟΜΟΣ ΛΕΥΚΑΔΟΣ	1,679	1,864	1,750	1,444	0,875
ΝΟΜΟΣ ΜΑΓΝΗΣΙΑΣ	1,670	1,859		1,448	0,875
ΝΟΜΟΣ ΜΕΣΣΗΝΙΑΣ	1,654	1,836		1,421	0,893
ΝΟΜΟΣ ΞΑΝΘΗΣ	1,608	1,840		1,406	0,805
ΝΟΜΟΣ ΠΕΛΛΗΣ	1,635	1,801		1,421	0,834
ΝΟΜΟΣ ΠΙΕΡΙΑΣ	1,636	1,803		1,418	0,848
ΝΟΜΟΣ ΠΡΕΒΕΖΗΣ	1,633	1,811		1,425	0,840
ΝΟΜΟΣ ΡΕΘΥΜΝΗΣ	1,712	1,898		1,477	0,895
ΝΟΜΟΣ ΡΟΔΟΠΗΣ	1,652	1,822		1,423	0,867
ΝΟΜΟΣ ΣΑΜΟΥ	1,806	1,935		1,570	0,958
ΝΟΜΟΣ ΣΕΡΡΩΝ	1,629	1,769		1,408	0,872
ΝΟΜΟΣ ΤΡΙΚΑΛΩΝ	1,649	1,830		1,435	0,841
ΝΟΜΟΣ ΦΘΙΩΤΙΔΟΣ	1,638	1,869	1,741	1,423	0,871
ΝΟΜΟΣ ΦΛΩΡΙΝΗΣ	1,633	1,796		1,435	0,857
ΝΟΜΟΣ ΦΩΚΙΔΟΣ	1,679	1,860		1,480	0,909
ΝΟΜΟΣ ΧΑΛΚΙΔΙΚΗΣ	1,669	1,834		1,446	0,856
ΝΟΜΟΣ ΧΑΝΙΩΝ	1,687	1,897		1,468	0,914
ΝΟΜΟΣ ΧΙΟΥ	1,685	1,901		1,449	1,059

2.Απλή Αμόλυβδη Βενζίνη 95 οκτανίων

2. α. Διαμόρφωση τιμής

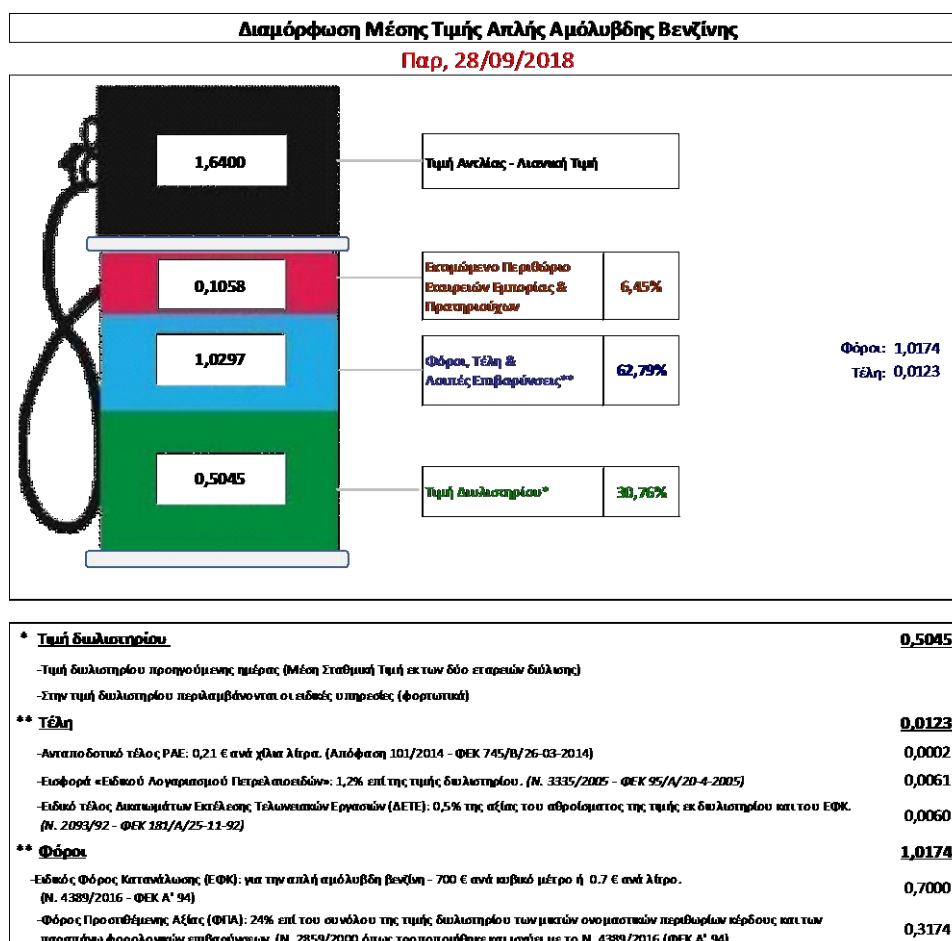
Η τιμή διυλιστηρίου της απλής αμόλυβδης βενζίνης 95 οκτανίων για την Πέμπτη 27/09/2018 διαμορφώθηκε στα 0,5045 € ανά λίτρο. Σε σχέση με την τιμή διυλιστηρίου της προηγούμενης εβδομάδας (20/09/2018) σημειώθηκε αύξηση κατά 0,0103€ ανά λίτρο (1,03λεπτά).

Οι φόροι, τα τέλη και οι λοιπές επιβαρύνσεις αντιστοιχούν σε 1,0297 € ανά λίτρο.

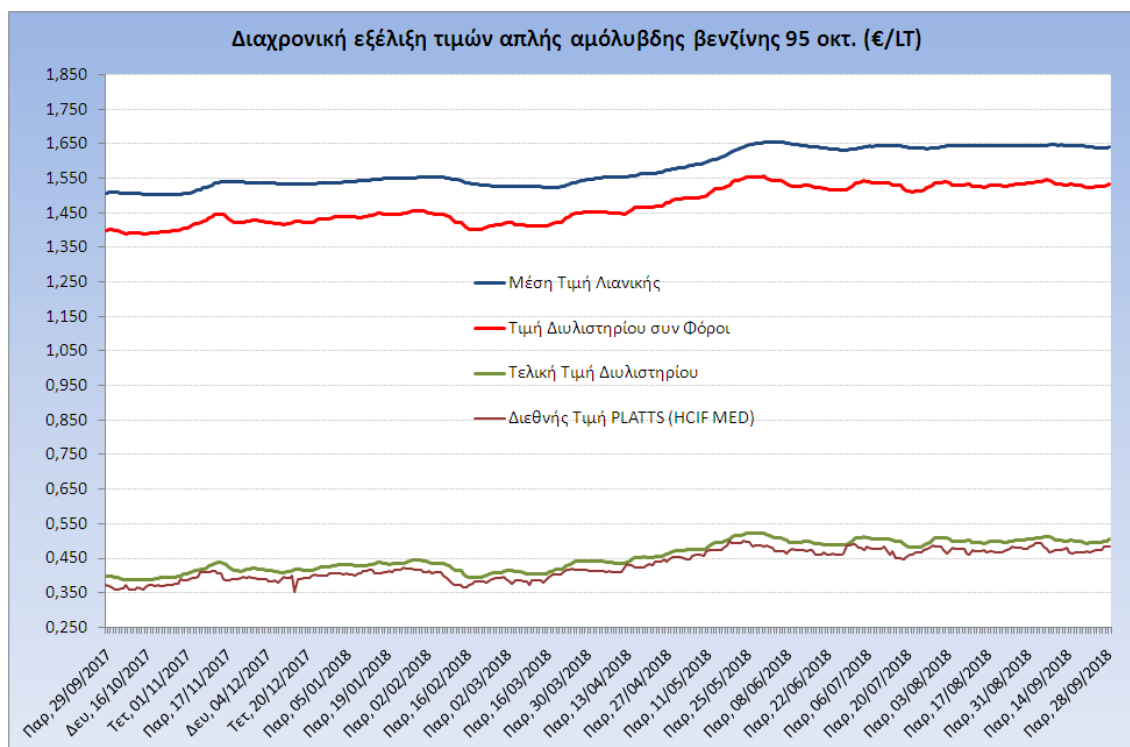
Η μέση τιμή λιανικής της απλής αμόλυβδης βενζίνης 95 οκτανίων για την Παρασκευή 28/09/2018 διαμορφώθηκε στα 1,640 € ανά λίτρο. Σε σχέση με την τιμή της προηγούμενης εβδομάδας (21/09/2018) σημειώθηκε μείωση κατά 0,001€ ανά λίτρο (0,1 λεπτά).

Το εκτιμώμενο περιθώριο των πρατηριούχων και των εταιρειών εμπορίας υπολογίζεται κατά μέσο όρο στα 0,1058 ανά λίτρο (10,58 λεπτά).

Η τελική τιμή λιανικής διαμορφώνεται από την τιμή διυλιστηρίου κατά 30,76 %, από τους φόρους (σταθερούς και μεταβλητούς) κατά 62,79%, και από τα εκτιμώμενα περιθώρια των εταιρειών εμπορίας, των μεταφορέων υγρών καυσίμων και των πρατηρίων κατά 6,45 % (βλ. παρακάτω πίνακα).



Η εξέλιξη των διεθνών τιμών Platts (HCIF/MED), των τιμών διυλιστηρίου και των τιμών λιανικής της απλής αμόλυβδης βενζίνης 95 οκτ., καθώς και των αντίστοιχων ενδεικτικών περιθωρίων εμπορίας για το διάστημα των τελευταίων 12 μηνών παρουσιάζονται στο ακόλουθο διάγραμμα:



2. β. Χονδρική Τιμή Πώλησης

Αναλυτικά, οι μέσες κατώτατες και ανώτατες τιμές χονδρικής, καθώς και η διάμεσος τιμή ανά νομό παρουσιάζονται στον επόμενο πίνακα:

Τιμές Χονδρικής Πώλησης Απλής Αμόλυβδης Βενζίνης ανά Νομό Παρασκευή, 28 ΣΕΠΤΕΜΒΡΙΟΥ 2018

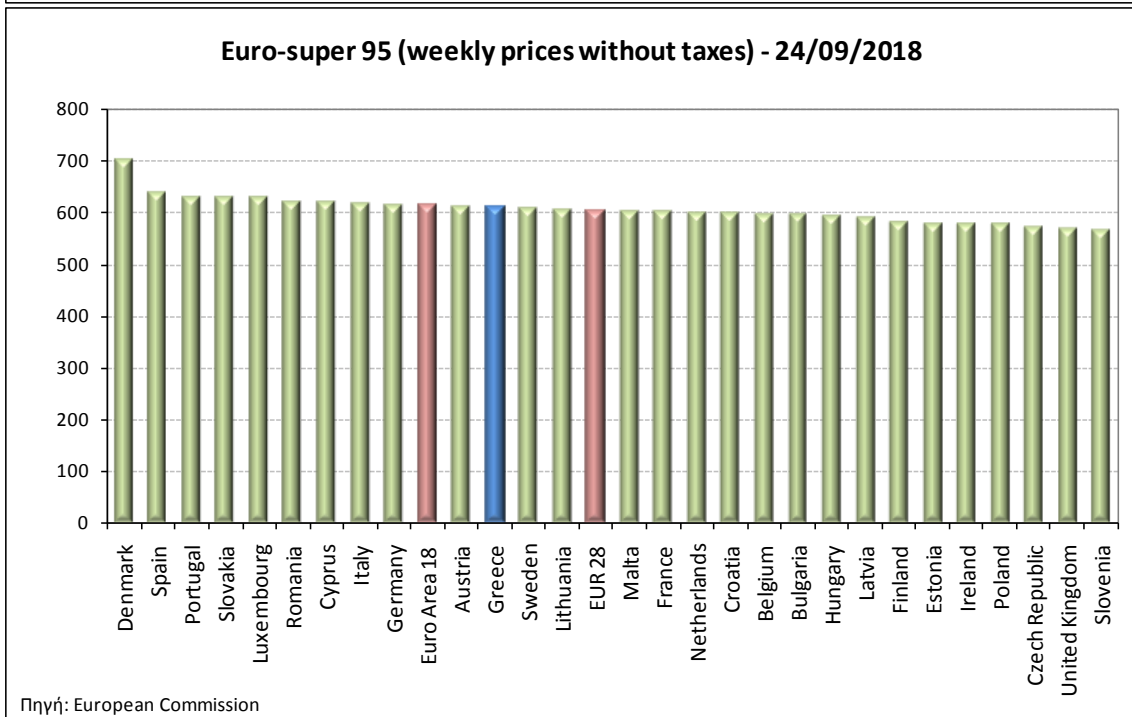
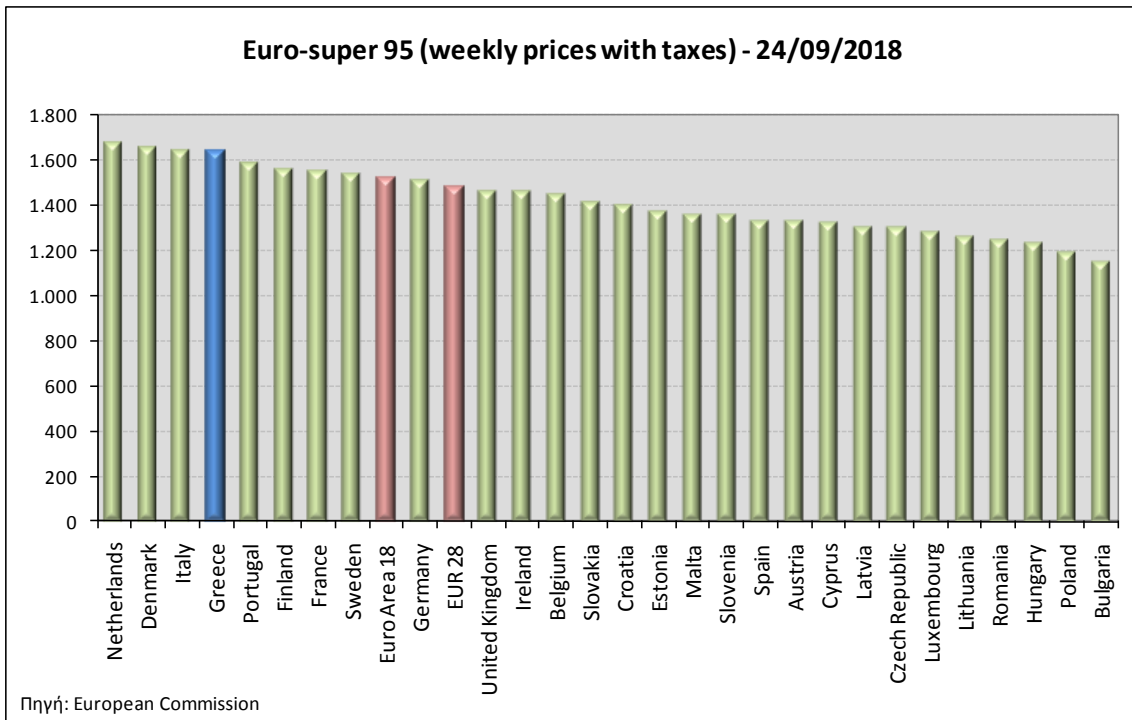
ΝΟΜΟΣ	ΜΕΣΗ ΚΑΤΩΤΑΤΗ ΜΕ ΦΠΑ	ΜΕΣΗ ΑΝΩΤΑΤΗ ΜΕ ΦΠΑ	ΔΙΑΜΕΣΟΣ ΤΙΜΗ
ΝΟΜΟΣ ΑΙΤΩΛΙΑΣ ΚΑΙ ΑΚΑΡΝΑΝΙΑΣ	1,528	1,586	1,557
ΝΟΜΟΣ ΑΡΓΟΛΙΔΟΣ	1,539	1,586	1,562
ΝΟΜΟΣ ΑΡΚΑΔΙΑΣ	1,530	1,584	1,557
ΝΟΜΟΣ ΑΡΤΗΣ	1,539	1,583	1,561
ΝΟΜΟΣ ΑΤΤΙΚΗΣ	1,520	1,622	1,571
ΝΟΜΟΣ ΑΧΑΪΑΣ	1,530	1,579	1,554
ΝΟΜΟΣ ΒΟΙΩΤΙΑΣ	1,531	1,592	1,562
ΝΟΜΟΣ ΓΡΕΒΕΝΩΝ	1,555	1,569	1,562
ΝΟΜΟΣ ΔΡΑΜΑΣ	1,535	1,567	1,551
ΝΟΜΟΣ ΔΩΔΕΚΑΝΗΣΟΥ	1,562	1,680	1,621
ΝΟΜΟΣ ΕΒΡΟΥ	1,540	1,592	1,566
ΝΟΜΟΣ ΕΥΒΟΙΑΣ	1,537	1,602	1,570
ΝΟΜΟΣ ΕΥΡΥΤΑΝΙΑΣ	1,594	1,602	1,598
ΝΟΜΟΣ ΖΑΚΥΝΘΟΥ	1,536	1,592	1,564

ΝΟΜΟΣ	ΜΕΣΗ ΚΑΤΩΤΑΤΗ ΜΕ ΦΠΑ	ΜΕΣΗ ΑΝΩΤΑΤΗ ΜΕ ΦΠΑ	ΔΙΑΜΕΣΟΣ ΤΙΜΗ
ΝΟΜΟΣ ΗΛΕΙΑΣ	1,550	1,596	1,573
ΝΟΜΟΣ ΗΜΑΘΙΑΣ	1,528	1,564	1,546
ΝΟΜΟΣ ΗΡΑΚΛΕΙΟΥ	1,561	1,638	1,600
ΝΟΜΟΣ ΘΕΣΠΡΩΤΙΑΣ	1,540	1,587	1,563
ΝΟΜΟΣ ΘΕΣΣΑΛΟΝΙΚΗΣ	1,530	1,570	1,550
ΝΟΜΟΣ ΙΩΑΝΝΙΝΩΝ	1,528	1,578	1,553
ΝΟΜΟΣ ΚΑΒΑΛΑΣ	1,530	1,576	1,553
ΝΟΜΟΣ ΚΑΡΔΙΤΣΗΣ	1,538	1,593	1,566
ΝΟΜΟΣ ΚΑΣΤΟΡΙΑΣ	1,546	1,579	1,562
ΝΟΜΟΣ ΚΕΡΚΥΡΑΣ	1,541	1,598	1,569
ΝΟΜΟΣ ΚΕΦΑΛΛΗΝΙΑΣ	1,570	1,633	1,601
ΝΟΜΟΣ ΚΙΛΚΙΣ	1,544	1,558	1,551
ΝΟΜΟΣ ΚΟΖΑΝΗΣ	1,529	1,585	1,557
ΝΟΜΟΣ ΚΟΡΙΝΘΙΑΣ	1,535	1,598	1,567
ΝΟΜΟΣ ΚΥΚΛΑΔΩΝ	1,632	1,753	1,692
ΝΟΜΟΣ ΛΑΚΩΝΙΑΣ	1,546	1,597	1,572
ΝΟΜΟΣ ΛΑΡΙΣΗΣ	1,536	1,583	1,560
ΝΟΜΟΣ ΛΑΣΙΘΙΟΥ	1,582	1,627	1,604
ΝΟΜΟΣ ΛΕΣΒΟΥ	1,517	1,619	1,568
ΝΟΜΟΣ ΛΕΥΚΑΔΟΣ	1,556	1,594	1,575
ΝΟΜΟΣ ΜΑΓΝΗΣΙΑΣ	1,527	1,635	1,581
ΝΟΜΟΣ ΜΕΣΣΗΝΙΑΣ	1,537	1,649	1,593
ΝΟΜΟΣ ΞΑΝΘΗΣ	1,532	1,572	1,552
ΝΟΜΟΣ ΠΕΛΛΗΣ	1,535	1,581	1,558
ΝΟΜΟΣ ΠΙΕΡΙΑΣ	1,539	1,583	1,561
ΝΟΜΟΣ ΠΡΕΒΕΖΗΣ	1,551	1,577	1,564
ΝΟΜΟΣ ΡΕΘΥΜΝΗΣ	1,590	1,632	1,611
ΝΟΜΟΣ ΡΟΔΟΠΗΣ	1,535	1,582	1,559
ΝΟΜΟΣ ΣΑΜΟΥ	1,542	1,669	1,606
ΝΟΜΟΣ ΣΕΡΡΩΝ	1,538	1,566	1,552
ΝΟΜΟΣ ΤΡΙΚΑΛΩΝ	1,546	1,585	1,565
ΝΟΜΟΣ ΦΘΙΩΤΙΔΟΣ	1,540	1,595	1,567
ΝΟΜΟΣ ΦΛΩΡΙΝΗΣ	1,547	1,571	1,559
ΝΟΜΟΣ ΦΩΚΙΔΟΣ	1,559	1,599	1,579
ΝΟΜΟΣ ΧΑΛΚΙΔΙΚΗΣ	1,535	1,602	1,569
ΝΟΜΟΣ ΧΑΝΙΩΝ	1,562	1,638	1,600
ΝΟΜΟΣ ΧΙΟΥ	1,494	1,603	1,548
ΣΤΑΘΜΙΣΜΕΝΟΣ Μ.Ο.*	1,534	1,608	1,571

* Μέσοι όροι ελάχιστων και μέγιστων τιμών χονδρικής όπως υποβάλλονται από τις εταιρείες εμπορίας στο Παρατηρητήριο Τιμών βάσει της ΚΥΑ 978/24-10-2011.
Η στάθμιση γίνεται βάσει των όγκων πωλήσεων έτους 2017 ανά τύπο καυσίμου και ανά νομό.

2. γ. Συγκριτικά στοιχεία με Ε.Ε.

Οι λιανικές τιμές αμόλυβδης βενζίνης με φόρους και προ φόρων στις 28 χώρες της Ε.Ε. για τις 24/09/2018 (τελευταία επίσημα στοιχεία) παρουσιάζονται συγκριτικά κατά φθίνουσα σειρά στα παρακάτω διαγράμματα:



Αναλυτικά στοιχεία για τις τιμές καυσίμων και τους φόρους στις 28 χώρες της Ε.Ε. παρουσιάζονται στην ιστοσελίδα της Ευρωπαϊκής Επιτροπής: http://ec.europa.eu/energy/observatory/oil/bulletin_en.htm

*Οι συγκρίσεις των τιμών μεταξύ των διαφόρων χωρών θα πρέπει να γίνονται με ιδιαίτερη προσοχή εξαιτίας των διαφορών στην ποιότητα των προϊόντων, στις πρακτικές μάρκετινγκ, στις δομές της αγοράς και στις καταναλωτικές συνήθειες που επικρατούν σε κάθε χώρα.

Πετρέλαιο Κίνησης (Biodiesel)

3. α. Διαμόρφωση τιμής

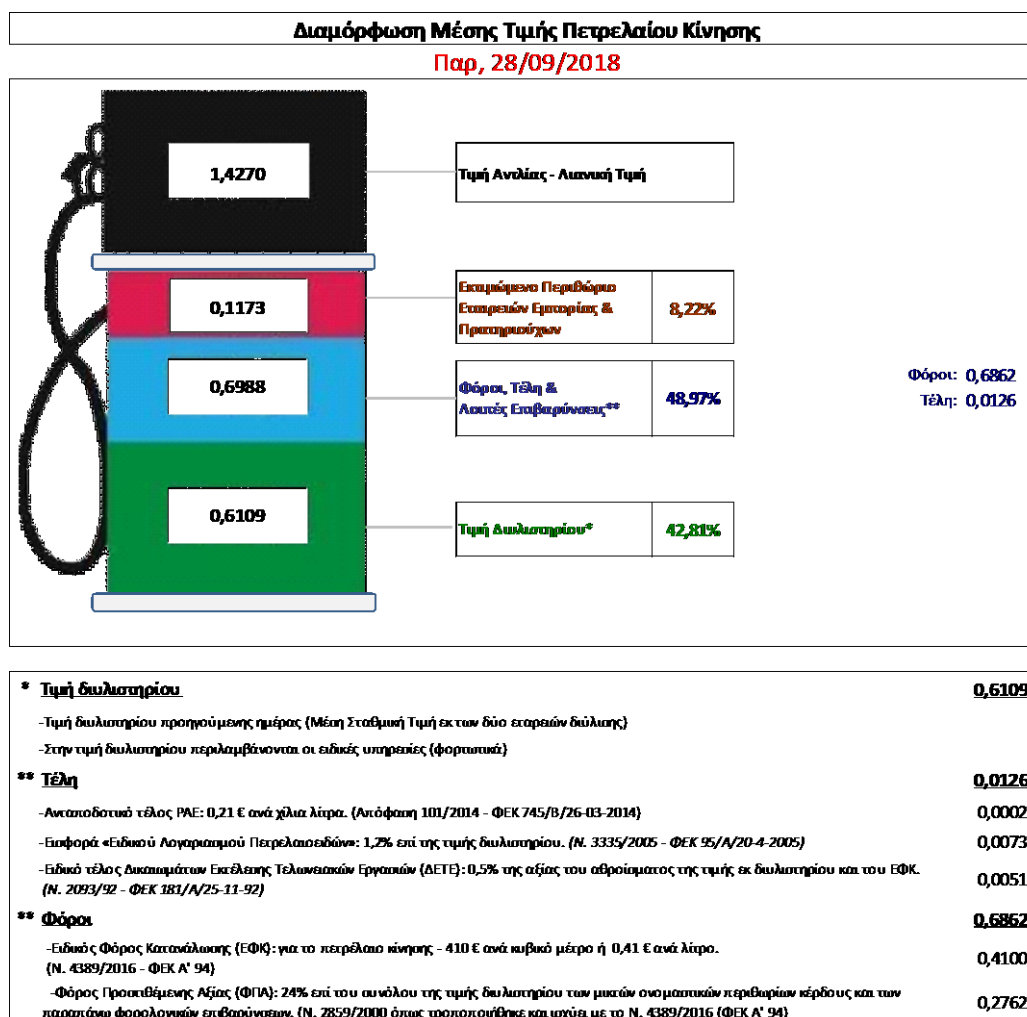
Η τιμή διυλιστηρίου του πετρελαίου κίνησης για την Πέμπτη 27/09/2018 διαμορφώθηκε στα 0,6109€ ανά λίτρο. Σε σχέση με την τιμή διυλιστηρίου της προηγούμενης εβδομάδας (20/09/2018) σημειώθηκε αύξηση κατά 0,0112 ανά λίτρο (1,12 λεπτά).

Οι φόροι, τα τέλη και οι λοιπές επιβαρύνσεις αντιστοιχούν σε 0,6988 € ανά λίτρο.

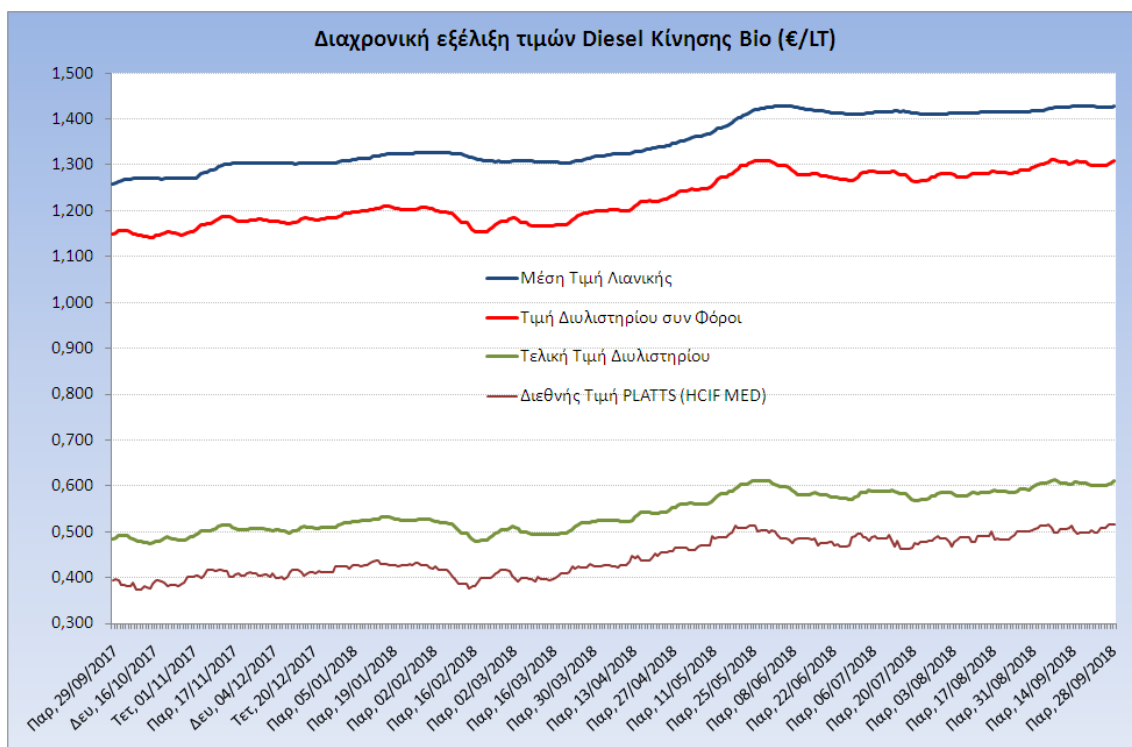
Η μέση τιμή λιανικής του πετρελαίου κίνησης για την Παρασκευή 28/09/2018 διαμορφώθηκε στα 1,4270 € ανά λίτρο. Σε σχέση με την τιμή της προηγούμενης εβδομάδας (21/09/2018) δε σημειώθηκε καμία μεταβολή.

Το εκτιμώμενο περιθώριο των πρατηριούχων και των εταιρειών εμπορίας υπολογίζεται κατά μέσο όρο στα 0,1173 € ανά λίτρο (11,73 λεπτά).

Η τελική τιμή λιανικής διαμορφώνεται από την τιμή διυλιστηρίου κατά 42,81%, από τους φόρους σταθερούς και μεταβλητούς) κατά 48,97%, και από τα εκτιμώμενα περιθώρια των εταιρειών εμπορίας, των μεταφορέων υγρών καυσίμων και των πρατηρίων κατά 8,22% (βλ. παρακάτω πίνακα).



Η εξέλιξη των διεθνών τιμών Platts (HCIF/MED), των τιμών διυλιστηρίου και των τιμών λιανικής για το πετρέλαιο κίνησης, καθώς και των αντίστοιχων ενδεικτικών περιθωρίων εμπορίας για το διάστημα των τελευταίων 12 μηνών παρουσιάζονται στο ακόλουθο διάγραμμα:



3. β. Χονδρική Τιμή Πώλησης

Αναλυτικά, οι μέσες κατώτατες και ανώτατες τιμές χονδρικής, καθώς και η διάμεσος τιμή ανά νομό παρουσιάζονται στον επόμενο πίνακα:

**Τιμές Χονδρικής Πώλησης Πετρελαίου Κίνησης ανά Νομό
Παρασκευή 28 ΣΕΠΤΕΜΒΡΙΟΥ 2018**

ΝΟΜΟΣ	ΜΕΣΗ ΚΑΤΩΤΑΤΗ ΜΕ ΦΠΑ	ΜΕΣΗ ΑΝΩΤΑΤΗ ΜΕ ΦΠΑ	ΔΙΑΜΕΣΟΣ ΤΙΜΗ
ΝΟΜΟΣ ΑΙΤΩΛΙΑΣ ΚΑΙ ΑΚΑΡΝΑΝΙΑΣ	1,305	1,359	1,332
ΝΟΜΟΣ ΑΡΓΟΛΙΔΟΣ	1,317	1,370	1,343
ΝΟΜΟΣ ΑΡΚΑΔΙΑΣ	1,304	1,363	1,334
ΝΟΜΟΣ ΑΡΤΗΣ	1,314	1,362	1,338
ΝΟΜΟΣ ΑΤΤΙΚΗΣ	1,296	1,398	1,347
ΝΟΜΟΣ ΑΧΑΪΑΣ	1,304	1,356	1,330
ΝΟΜΟΣ ΒΟΙΩΤΙΑΣ	1,304	1,373	1,338
ΝΟΜΟΣ ΓΡΕΒΕΝΩΝ	1,328	1,346	1,337
ΝΟΜΟΣ ΔΡΑΜΑΣ	1,311	1,345	1,328
ΝΟΜΟΣ ΔΩΔΕΚΑΝΗΣΟΥ	1,339	1,458	1,399
ΝΟΜΟΣ ΕΒΡΟΥ	1,314	1,380	1,347
ΝΟΜΟΣ ΕΥΒΟΙΑΣ	1,312	1,377	1,345
ΝΟΜΟΣ ΕΥΡΥΤΑΝΙΑΣ	1,373	1,386	1,379

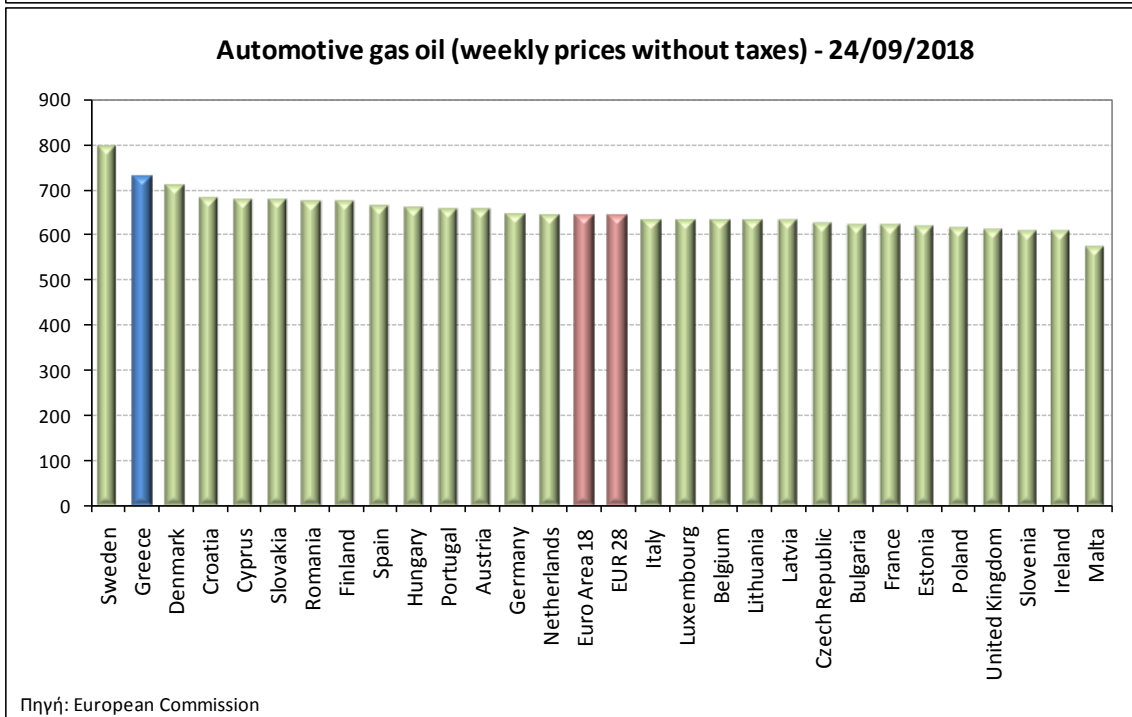
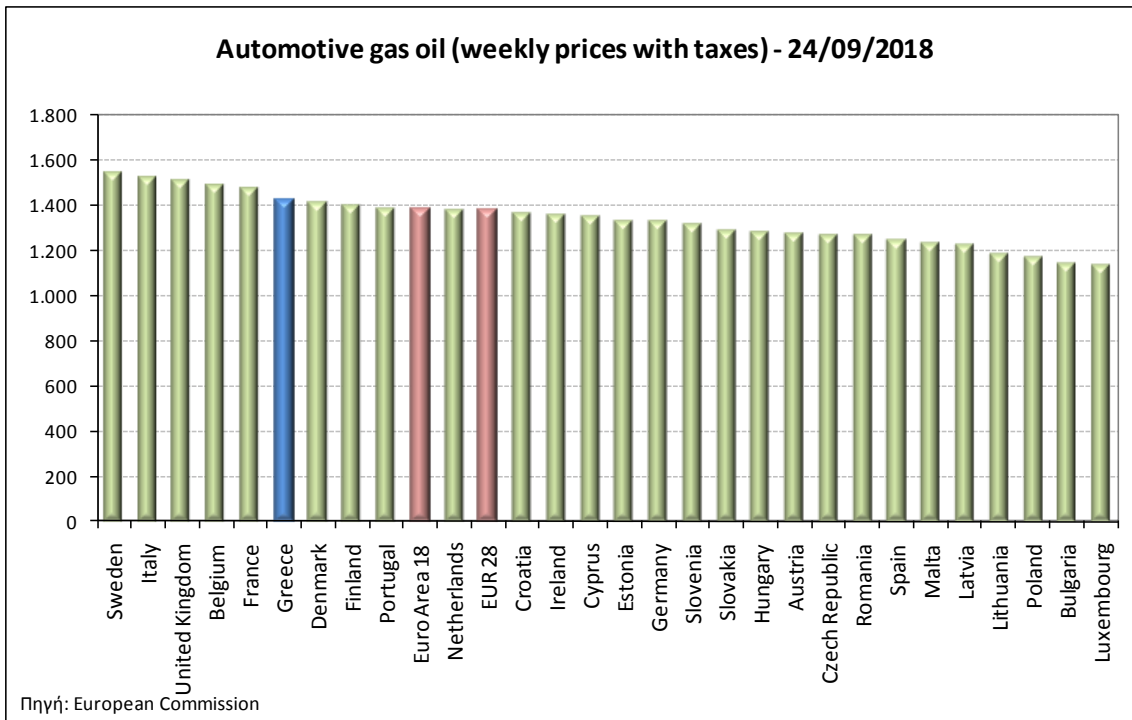
ΝΟΜΟΣ	ΜΕΣΗ ΚΑΤΩΤΑΤΗ ΜΕ ΦΠΑ	ΜΕΣΗ ΑΝΩΤΑΤΗ ΜΕ ΦΠΑ	ΔΙΑΜΕΣΟΣ ΤΙΜΗ
ΝΟΜΟΣ ΖΑΚΥΝΘΟΥ	1,308	1,382	1,345
ΝΟΜΟΣ ΗΛΕΙΑΣ	1,323	1,376	1,350
ΝΟΜΟΣ ΗΜΑΘΙΑΣ	1,305	1,345	1,325
ΝΟΜΟΣ ΗΡΑΚΛΕΙΟΥ	1,334	1,407	1,371
ΝΟΜΟΣ ΘΕΣΣΠΡΩΤΙΑΣ	1,317	1,366	1,342
ΝΟΜΟΣ ΘΕΣΣΑΛΟΝΙΚΗΣ	1,305	1,353	1,329
ΝΟΜΟΣ ΙΩΑΝΝΙΝΩΝ	1,300	1,389	1,344
ΝΟΜΟΣ ΚΑΒΑΛΑΣ	1,307	1,358	1,332
ΝΟΜΟΣ ΚΑΡΔΙΤΣΗΣ	1,313	1,375	1,344
ΝΟΜΟΣ ΚΑΣΤΟΡΙΑΣ	1,321	1,374	1,348
ΝΟΜΟΣ ΚΕΡΚΥΡΑΣ	1,317	1,399	1,358
ΝΟΜΟΣ ΚΕΦΑΛΛΗΝΙΑΣ	1,347	1,412	1,380
ΝΟΜΟΣ ΚΙΛΚΙΣ	1,316	1,334	1,325
ΝΟΜΟΣ ΚΟΖΑΝΗΣ	1,308	1,357	1,332
ΝΟΜΟΣ ΚΟΡΙΝΘΙΑΣ	1,309	1,369	1,339
ΝΟΜΟΣ ΚΥΚΛΑΔΩΝ	1,400	1,518	1,459
ΝΟΜΟΣ ΛΑΚΩΝΙΑΣ	1,314	1,373	1,344
ΝΟΜΟΣ ΛΑΡΙΣΗΣ	1,304	1,364	1,334
ΝΟΜΟΣ ΛΑΣΙΘΙΟΥ	1,355	1,395	1,375
ΝΟΜΟΣ ΛΕΣΒΟΥ	1,302	1,412	1,357
ΝΟΜΟΣ ΛΕΥΚΑΔΟΣ	1,328	1,374	1,351
ΝΟΜΟΣ ΜΑΓΝΗΣΙΑΣ	1,305	1,407	1,356
ΝΟΜΟΣ ΜΕΣΣΗΝΙΑΣ	1,302	1,413	1,358
ΝΟΜΟΣ ΞΑΝΘΗΣ	1,302	1,359	1,331
ΝΟΜΟΣ ΠΕΛΛΗΣ	1,310	1,361	1,336
ΝΟΜΟΣ ΠΙΕΡΙΑΣ	1,315	1,357	1,336
ΝΟΜΟΣ ΠΡΕΒΕΖΗΣ	1,320	1,358	1,339
ΝΟΜΟΣ ΡΕΘΥΜΝΗΣ	1,363	1,402	1,383
ΝΟΜΟΣ ΡΟΔΟΠΗΣ	1,308	1,368	1,338
ΝΟΜΟΣ ΣΑΜΟΥ	1,329	1,437	1,383
ΝΟΜΟΣ ΣΕΡΡΩΝ	1,313	1,346	1,330
ΝΟΜΟΣ ΤΡΙΚΑΛΩΝ	1,320	1,367	1,343
ΝΟΜΟΣ ΦΘΙΩΤΙΔΟΣ	1,300	1,367	1,333
ΝΟΜΟΣ ΦΛΩΡΙΝΗΣ	1,318	1,358	1,338
ΝΟΜΟΣ ΦΩΚΙΔΟΣ	1,331	1,380	1,355
ΝΟΜΟΣ ΧΑΛΚΙΔΙΚΗΣ	1,309	1,386	1,348
ΝΟΜΟΣ ΧΑΝΙΩΝ	1,336	1,407	1,371
ΝΟΜΟΣ ΧΙΟΥ	1,279	1,393	1,336
ΣΤΑΘΜΙΣΜΕΝΟΣ Μ.Ο.*	1,310	1,380	1,345

* Μέσοι όροι ελάχιστων και μέγιστων τιμών χονδρικής όπως υποβάλλονται από τις εταιρείες εμπορίας στο Παρατηρητήριο Τιμών βάσει της ΚΥΑ 978/24-10-2011.

Η στάθμιση γίνεται βάσει των όγκων πωλήσεων έτους 2017 ανά τύπο καυσίμου και ανά νομό.

3. γ. Συγκριτικά στοιχεία με Ε.Ε.

Οι λιανικές τιμές πετρελαίου κίνησης με φόρους και προ φόρων στις 28 χώρες της Ε.Ε. για τις 24/09/2018 (τελευταία επίσημα στοιχεία) παρουσιάζονται συγκριτικά κατά φθίνουσα σειρά στα παρακάτω διαγράμματα:



Αναλυτικά στοιχεία για τις τιμές καυσίμων και τους φόρους στις 28 χώρες της Ε.Ε. παρουσιάζονται στην ιστοσελίδα της Ευρωπαϊκής Επιτροπής: http://ec.europa.eu/energy/observatory/oil/bulletin_en.htm

*Οι συγκρίσεις των τιμών μεταξύ των διαφόρων χωρών θα πρέπει να γίνονται με ιδιαίτερη προσοχή εξαιτίας των διαφορών στην ποιότητα των προϊόντων, στις πρακτικές μάρκετινγκ, στις δομές της αγοράς και στις καταναλωτικές συνήθειες που επικρατούν σε κάθε χώρα.