



ΓΕΝΙΚΗ ΓΡΑΜΜΑΤΕΙΑ ΕΜΠΟΡΙΟΥ & ΠΡΟΣΤΑΣΙΑΣ
ΚΑΤΑΝΑΛΩΤΗ
ΓΕΝΙΚΗ ΔΙΕΥΘΥΝΣΗ ΑΓΟΡΑΣ
ΔΙΕΥΘΥΝΣΗ ΕΛΕΓΧΩΝ & ΠΑΡΑΤΗΡΗΤΗΡΙΩΝ
ΤΜΗΜΑ ΠΑΡΑΤΗΡΗΤΗΡΙΩΝ ΤΙΜΩΝ

Αναρτητέο στο διαδίκτυο

Αθήνα : 02-07-2019

Αρ. Πρωτ.: 69734

ΕΒΔΟΜΑΔΙΑΙΟ ΔΕΛΤΙΟ ΕΠΙΣΚΟΠΗΣΗΣ ΤΙΜΩΝ ΚΑΥΣΙΜΩΝ

Παρασκευή, 28 ΙΟΥΝΙΟΥ 2019

1. Τιμές Παρατηρητηρίου Υγρών Καυσίμων

Οι λιανικές τιμές των υγρών καυσίμων (αμόλυβδη 95 οκτ., σούπερ αμόλυβδη 100 οκτ., σούπερ LRP, πετρέλαιο κίνησης, πετρέλαιο θέρμανσης και υγραέριο κίνησης) αναρτώνται αναλυτικά στην ιστοσελίδα του Παρατηρητηρίου Τιμών Υγρών Καυσίμων του Υπουργείου Οικονομίας και Ανάπτυξης www.fuelprices.gr, όπου παρουσιάζονται καθημερινά οι μέσες τιμές σε όλους τους Νομούς της χώρας.

Μέσες τιμές λιανικής πώλησης καυσίμων για όλη την Ελλάδα

Παρασκευή, 28 ΙΟΥΝΙΟΥ 2019

Προϊόν	Μέση Τιμή
Αμόλυβδη 95 οκτ.	1,597
Αμόλυβδη 100 οκτ.	1,812
Super	1,713
Diesel Κίνησης	1,373
Υγραέριο κίνησης (Autogas)	0,785

* Η μέση τιμή πανελλαδικά υπολογίζεται από τον σταθμισμένο μέσο όρο με βάση τους όγκους πωλήσεων έτους 2017 ανά τύπο καυσίμου ανά νομό.

** Δεν καταγράφεται κατανάλωση στο πετρέλαιο θέρμανσης για τη χρονική περίοδο 30/4 έως 15/10 κάθε έτους.

Στον παρακάτω πίνακα παρουσιάζονται οι μέσες τιμές λιανικής των υγρών καυσίμων ανά Νομό

Μέσες τιμές λιανικής πώλησης καυσίμων ανά νομό

Παρασκευή, 28 ΙΟΥΝΙΟΥ 2019

ΝΟΜΟΣ	Αμόλυβδη 95 οκτ.	Αμόλυβδη 100 οκτ.	Super	Diesel Κίνησης	Υγραέριο κίνησης (Autogas)
ΝΟΜΟΣ ΑΤΤΙΚΗΣ	1,562	1,794	1,683	1,348	0,739
ΝΟΜΟΣ ΑΙΤΩΛΙΑΣ ΚΑΙ ΑΚΑΡΝΑΝΙΑΣ	1,617	1,852	1,798	1,382	0,842
ΝΟΜΟΣ ΑΡΓΟΛΙΔΟΣ	1,594	1,797	1,670	1,362	0,747
ΝΟΜΟΣ ΑΡΚΑΔΙΑΣ	1,629	1,836		1,391	0,786
ΝΟΜΟΣ ΑΡΤΗΣ	1,609	1,850		1,394	0,833
ΝΟΜΟΣ ΑΧΑΪΑΣ	1,627	1,834	1,757	1,406	0,810
ΝΟΜΟΣ ΒΟΙΩΤΙΑΣ	1,578	1,828		1,358	0,791
ΝΟΜΟΣ ΓΡΕΒΕΝΩΝ	1,613	1,864		1,378	0,828
ΝΟΜΟΣ ΔΡΑΜΑΣ	1,578	1,837		1,345	0,770
ΝΟΜΟΣ ΔΩΔΕΚΑΝΗΣΟΥ	1,731	1,929		1,468	0,898
ΝΟΜΟΣ ΕΒΡΟΥ	1,591	1,818		1,363	0,822
ΝΟΜΟΣ ΕΥΒΟΙΑΣ	1,604	1,816		1,391	0,798
ΝΟΜΟΣ ΕΥΡΥΤΑΝΙΑΣ	1,683	1,936		1,461	0,792
ΝΟΜΟΣ ΖΑΚΥΝΘΟΥ	1,631	1,824		1,388	0,882
ΝΟΜΟΣ ΗΛΕΙΑΣ	1,594	1,798		1,357	0,734
ΝΟΜΟΣ ΗΜΑΘΙΑΣ	1,599	1,798		1,362	0,748
ΝΟΜΟΣ ΗΡΑΚΛΕΙΟΥ	1,666	1,853		1,439	0,871
ΝΟΜΟΣ ΘΕΣΣΠΡΩΤΙΑΣ	1,628	1,850		1,397	0,831
ΝΟΜΟΣ ΘΕΣΣΑΛΟΝΙΚΗΣ	1,559	1,786		1,337	0,755
ΝΟΜΟΣ ΙΩΑΝΝΙΝΩΝ	1,582	1,856		1,382	0,792
ΝΟΜΟΣ ΚΑΒΑΛΑΣ	1,601	1,821		1,372	0,805
ΝΟΜΟΣ ΚΑΡΔΙΤΣΗΣ	1,611	1,859		1,378	0,765
ΝΟΜΟΣ ΚΑΣΤΟΡΙΑΣ	1,628	1,845		1,412	0,821
ΝΟΜΟΣ ΚΕΡΚΥΡΑΣ	1,626	1,844		1,415	0,953
ΝΟΜΟΣ ΚΕΦΑΛΛΗΝΙΑΣ	1,731	1,890	1,859	1,496	0,950
ΝΟΜΟΣ ΚΙΛΚΙΣ	1,551	1,824		1,350	0,781
ΝΟΜΟΣ ΚΟΖΑΝΗΣ	1,580	1,752		1,359	0,771
ΝΟΜΟΣ ΚΟΡΙΝΘΙΑΣ	1,575	1,798	1,755	1,355	0,755
ΝΟΜΟΣ ΚΥΚΛΑΔΩΝ	1,803	2,018		1,540	0,977
ΝΟΜΟΣ ΛΑΚΩΝΙΑΣ	1,619	1,844	1,610	1,384	0,783
ΝΟΜΟΣ ΛΑΡΙΣΗΣ	1,600	1,812		1,369	0,774
ΝΟΜΟΣ ΛΑΣΙΘΙΟΥ	1,673	1,891		1,430	0,888
ΝΟΜΟΣ ΛΕΣΒΟΥ	1,722	1,904		1,481	0,895
ΝΟΜΟΣ ΛΕΥΚΑΔΟΣ	1,634	1,844	1,750	1,400	0,755
ΝΟΜΟΣ ΜΑΓΝΗΣΙΑΣ	1,617	1,839		1,391	0,811
ΝΟΜΟΣ ΜΕΣΣΗΝΙΑΣ	1,619	1,842		1,364	0,798
ΝΟΜΟΣ ΞΑΝΘΗΣ	1,644	1,837		1,385	0,825
ΝΟΜΟΣ ΠΕΛΛΗΣ	1,577	1,777	1,945	1,337	0,769
ΝΟΜΟΣ ΠΙΕΡΙΑΣ	1,578	1,777		1,347	0,808
ΝΟΜΟΣ ΠΡΕΒΕΖΗΣ	1,586	1,758		1,370	0,752
ΝΟΜΟΣ ΡΕΘΥΜΝΗΣ	1,669	1,877		1,417	0,824
ΝΟΜΟΣ ΡΟΔΟΠΗΣ	1,619	1,809		1,391	0,804
ΝΟΜΟΣ ΣΑΜΟΥ	1,699	1,906		1,451	0,898
ΝΟΜΟΣ ΣΕΡΡΩΝ	1,572	1,776		1,335	0,795
ΝΟΜΟΣ ΤΡΙΚΑΛΩΝ	1,585	1,754		1,362	0,763
ΝΟΜΟΣ ΦΘΙΩΤΙΔΟΣ	1,613	1,850	1,759	1,387	0,786
ΝΟΜΟΣ ΦΛΩΡΙΝΗΣ	1,600	1,847		1,406	0,790
ΝΟΜΟΣ ΦΩΚΙΔΟΣ	1,631	1,877		1,417	0,829
ΝΟΜΟΣ ΧΑΛΚΙΔΙΚΗΣ	1,614	1,785		1,382	0,789
ΝΟΜΟΣ ΧΑΝΙΩΝ	1,664	1,894		1,433	0,857
ΝΟΜΟΣ ΧΙΟΥ	1,695	1,901		1,451	1,059

2.Απλή Αμόλυβδη Βενζίνη 95 οκτανίων¹

2. α. Διαμόρφωση τιμής

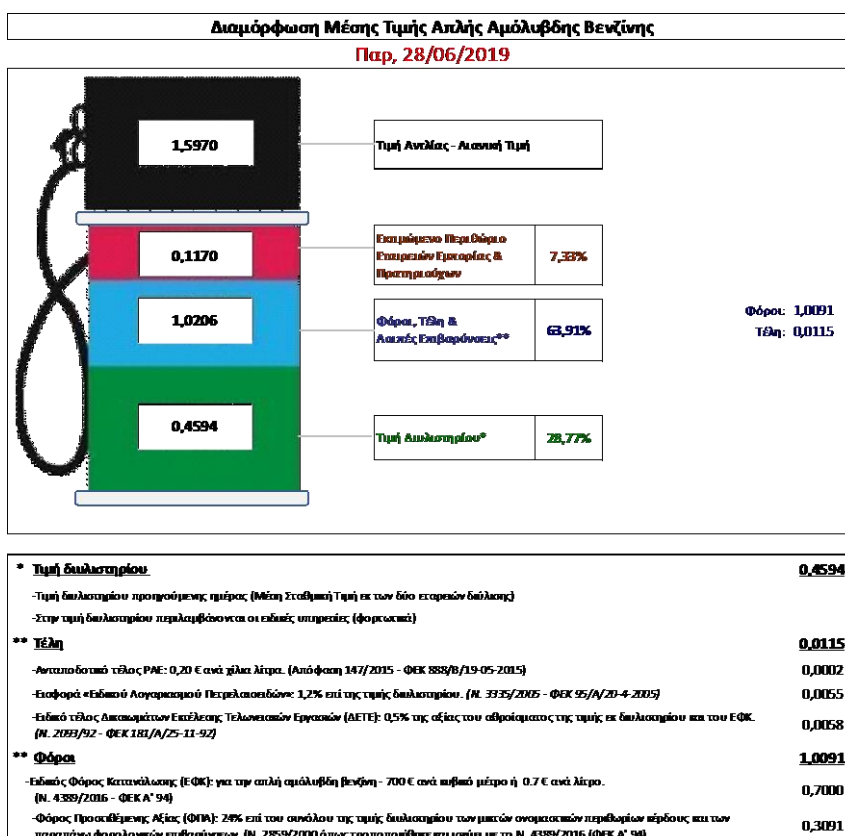
Η τιμή διυλιστηρίου της απλής αμόλυβδης βενζίνης 95 οκτανίων για την Πέμπτη 27/06/2019 διαμορφώθηκε στα 0,4594 € ανά λίτρο. Σε σχέση με την τιμή διυλιστηρίου της προηγούμενης εβδομάδας (20/06/2019) σημειώθηκε αύξηση κατά 0,0179 Ευρώ ανά λίτρο (1,79 λεπτά).

Οι φόροι, τα τέλη και οι λοιπές επιβαρύνσεις αντιστοιχούν σε 1,0206 € ανά λίτρο.

Η μέση τιμή λιανικής της απλής αμόλυβδης βενζίνης 95 οκτανίων για την Παρασκευή 28/06/2019 διαμορφώθηκε στα 1,5970 € ανά λίτρο. Σε σχέση με την τιμή της προηγούμενης εβδομάδας (21/06/2019) σημειώθηκε αύξηση κατά 0,002 Ευρώ ανά λίτρο (0,2 λεπτά).

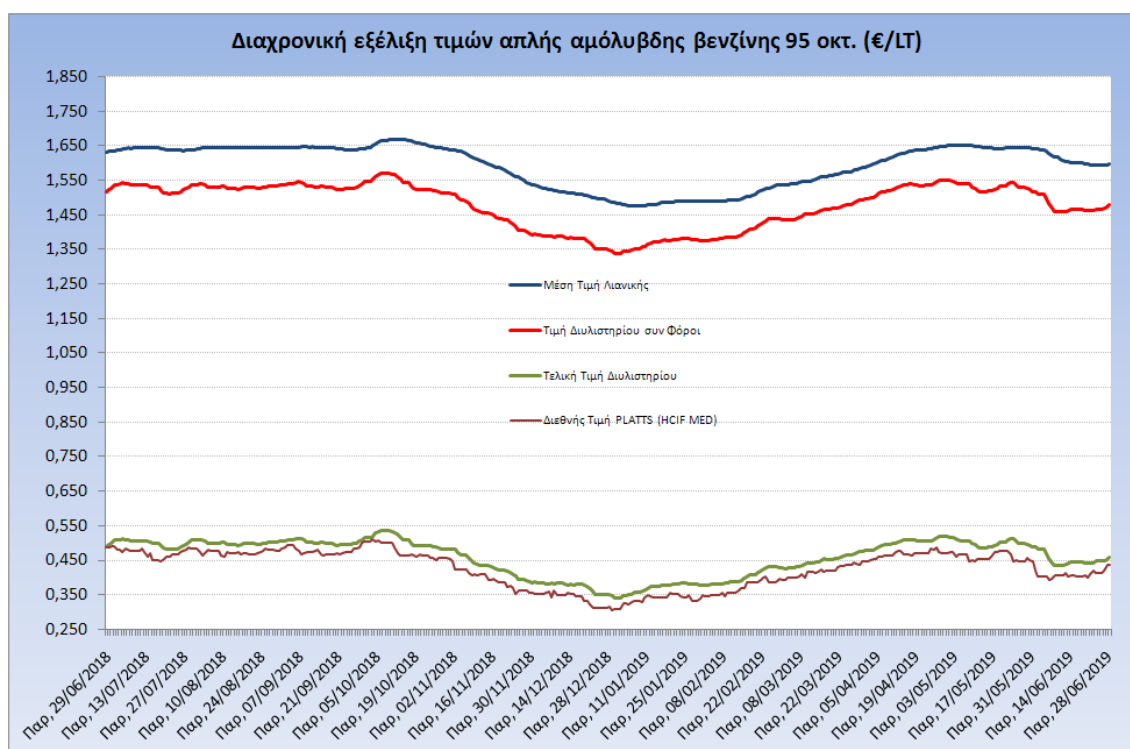
Το εκτιμώμενο περιθώριο των πρατηριούχων και των εταιρειών εμπορίας υπολογίζεται κατά μέσο όρο στα 0,1170 ανά λίτρο (11,70 λεπτά).

Η τελική τιμή λιανικής διαμορφώνεται από την τιμή διυλιστηρίου κατά 28,77 %, από τους φόρους (σταθερούς και μεταβλητούς) κατά 63,91%, και από τα εκτιμώμενα περιθώρια των εταιρειών εμπορίας, των μεταφορέων υγρών καυσίμων και των πρατηρίων κατά 7,33% (βλ. παρακάτω πίνακα).



¹ Σημειώνεται ότι σύμφωνα με το αρ. 29, του Ν. 4546/2018 (ΦΕΚ Α' 101), από 1/1/2019 η βενζίνη που καταναλώνεται εγχώρια για χρήση στις μεταφορές αναμειγνύεται υποχρεωτικά είτε με αυτούσια βιοαιθανολή είτε με βιοαιθέρες που παράγονται από αλκοόλες βιολογικής προέλευσης. Η συμμετοχή της αυτούσιας βιοαιθανόλης και της αλκοόλης βιολογικής προέλευσης που χρησιμοποιείται για την παραγωγή βιοαιθέρων επί του ενεργειακού περιεχομένου του τελικού μείγματος βενζίνης ορίζεται σε ποσοστό 1% για το έτος 2019 και 3,3% για τα έτη από το 2020 και μετά.

Η εξέλιξη των διεθνών τιμών Platts (HCIF/MED), των τιμών διυλιστηρίου και των τιμών λιανικής της απλής αμόλυβδης βενζίνης 95 οκτ., καθώς και των αντίστοιχων ενδεικτικών περιθωρίων εμπορίας για το διάστημα των τελευταίων 12 μηνών παρουσιάζονται στο ακόλουθο διάγραμμα:



2. β. Χονδρική Τιμή Πώλησης

Αναλυτικά, οι μέσες κατώτατες και ανώτατες τιμές χονδρικής, καθώς και η διάμεσος τιμή ανά νομό παρουσιάζονται στον επόμενο πίνακα:

Τιμές Χονδρικής Πώλησης Απλής Αμόλυβδης Βενζίνης ανά Νομό Παρασκευή, 28 ΙΟΥΝΙΟΥ 2019

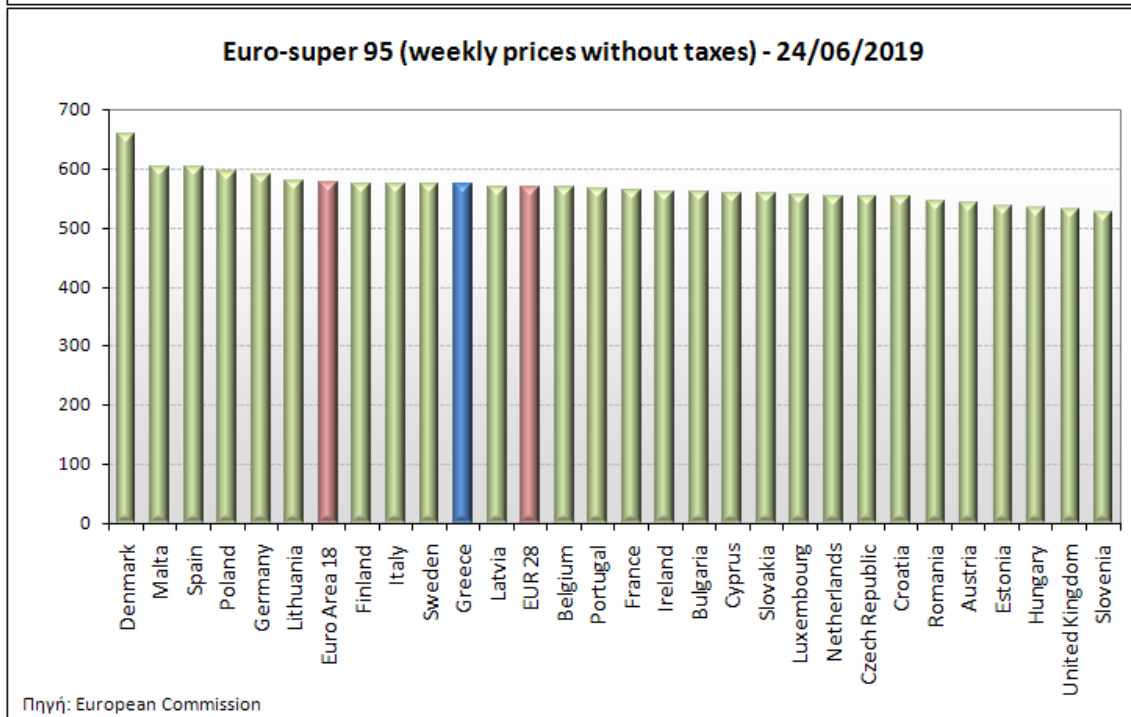
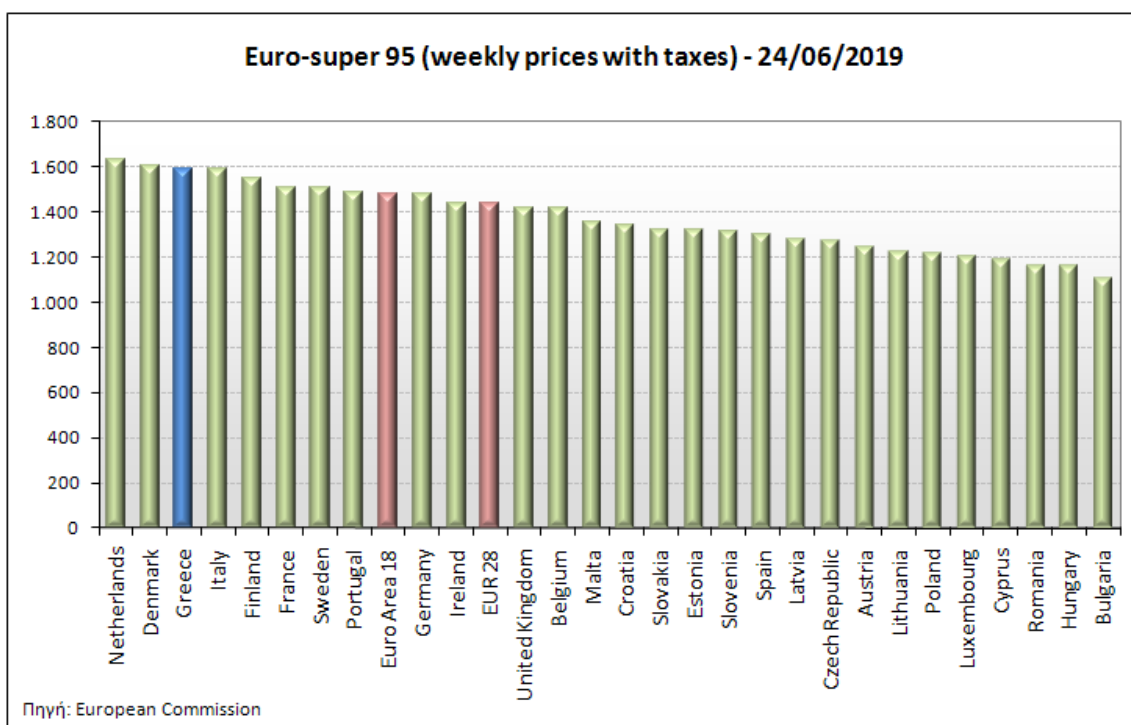
ΝΟΜΟΣ	ΜΕΣΗ ΚΑΤΩΤΑΤΗ ΜΕ ΦΠΑ	ΜΕΣΗ ΑΝΩΤΑΤΗ ΜΕ ΦΠΑ	ΔΙΑΜΕΣΟΣ ΤΙΜΗ
ΝΟΜΟΣ ΑΙΤΩΛΙΑΣ ΚΑΙ ΑΚΑΡΝΑΝΙΑΣ	1,477	1,528	1,503
ΝΟΜΟΣ ΑΡΓΟΛΙΔΟΣ	1,489	1,545	1,517
ΝΟΜΟΣ ΑΡΚΑΔΙΑΣ	1,477	1,529	1,503
ΝΟΜΟΣ ΑΡΤΗΣ	1,478	1,526	1,502
ΝΟΜΟΣ ΑΤΤΙΚΗΣ	1,474	1,590	1,532
ΝΟΜΟΣ ΑΧΑΪΑΣ	1,474	1,520	1,497
ΝΟΜΟΣ ΒΟΙΩΤΙΑΣ	1,475	1,541	1,508
ΝΟΜΟΣ ΓΡΕΒΕΝΩΝ	1,499	1,517	1,508
ΝΟΜΟΣ ΔΡΑΜΑΣ	1,489	1,518	1,504
ΝΟΜΟΣ ΔΩΔΕΚΑΝΗΣΟΥ	1,526	1,646	1,586
ΝΟΜΟΣ ΕΒΡΟΥ	1,492	1,537	1,515
ΝΟΜΟΣ ΕΥΒΟΙΑΣ	1,477	1,549	1,513
ΝΟΜΟΣ ΕΥΡΥΤΑΝΙΑΣ	1,542	1,548	1,545
ΝΟΜΟΣ ΖΑΚΥΝΘΟΥ	1,476	1,524	1,500

ΝΟΜΟΣ ΗΛΕΙΑΣ	1,488	1,545	1,516
ΝΟΜΟΣ ΗΜΑΘΙΑΣ	1,475	1,501	1,488
ΝΟΜΟΣ ΗΡΑΚΛΕΙΟΥ	1,510	1,585	1,548
ΝΟΜΟΣ ΘΕΣΠΡΩΤΙΑΣ	1,484	1,567	1,526
ΝΟΜΟΣ ΘΕΣΣΑΛΟΝΙΚΗΣ	1,497	1,534	1,516
ΝΟΜΟΣ ΙΩΑΝΝΙΝΩΝ	1,468	1,534	1,501
ΝΟΜΟΣ ΚΑΒΑΛΑΣ	1,472	1,522	1,497
ΝΟΜΟΣ ΚΑΡΔΙΤΣΗΣ	1,485	1,540	1,512
ΝΟΜΟΣ ΚΑΣΤΟΡΙΑΣ	1,489	1,524	1,507
ΝΟΜΟΣ ΚΕΡΚΥΡΑΣ	1,496	1,552	1,524
ΝΟΜΟΣ ΚΕΦΑΛΛΗΝΙΑΣ	1,519	1,575	1,547
ΝΟΜΟΣ ΚΙΛΚΙΣ	1,486	1,498	1,492
ΝΟΜΟΣ ΚΟΖΑΝΗΣ	1,484	1,529	1,506
ΝΟΜΟΣ ΚΟΡΙΝΘΙΑΣ	1,478	1,552	1,515
ΝΟΜΟΣ ΚΥΚΛΑΔΩΝ	1,566	1,714	1,640
ΝΟΜΟΣ ΛΑΚΩΝΙΑΣ	1,488	1,542	1,515
ΝΟΜΟΣ ΛΑΡΙΣΗΣ	1,481	1,525	1,503
ΝΟΜΟΣ ΛΑΣΙΘΙΟΥ	1,525	1,560	1,543
ΝΟΜΟΣ ΛΕΣΒΟΥ	1,481	1,561	1,521
ΝΟΜΟΣ ΛΕΥΚΑΔΟΣ	1,498	1,539	1,518
ΝΟΜΟΣ ΜΑΓΝΗΣΙΑΣ	1,471	1,589	1,530
ΝΟΜΟΣ ΜΕΣΣΗΝΙΑΣ	1,488	1,594	1,541
ΝΟΜΟΣ ΞΑΝΘΗΣ	1,491	1,518	1,504
ΝΟΜΟΣ ΠΕΛΛΗΣ	1,484	1,527	1,505
ΝΟΜΟΣ ΠΙΕΡΙΑΣ	1,486	1,548	1,517
ΝΟΜΟΣ ΠΡΕΒΕΖΗΣ	1,494	1,531	1,513
ΝΟΜΟΣ ΡΕΘΥΜΝΗΣ	1,526	1,577	1,552
ΝΟΜΟΣ ΡΟΔΟΠΗΣ	1,483	1,525	1,504
ΝΟΜΟΣ ΣΑΜΟΥ	1,489	1,603	1,546
ΝΟΜΟΣ ΣΕΡΡΩΝ	1,490	1,511	1,500
ΝΟΜΟΣ ΤΡΙΚΑΛΩΝ	1,488	1,533	1,511
ΝΟΜΟΣ ΦΘΙΩΤΙΔΟΣ	1,478	1,533	1,506
ΝΟΜΟΣ ΦΛΩΡΙΝΗΣ	1,492	1,512	1,502
ΝΟΜΟΣ ΦΩΚΙΔΟΣ	1,520	1,550	1,535
ΝΟΜΟΣ ΧΑΛΚΙΔΙΚΗΣ	1,482	1,534	1,508
ΝΟΜΟΣ ΧΑΝΙΩΝ	1,506	1,598	1,552
ΝΟΜΟΣ ΧΙΟΥ	1,451	1,542	1,497
ΣΤΑΘΜΙΣΜΕΝΟΣ Μ.Ο.*	1,485	1,565	1,525

* Μέσοι όροι ελάχιστων και μέγιστων τιμών χονδρικής όπως υποβάλλονται από τις εταιρείες εμπορίας στο Παρατηρητήριο Τιμών βάσει της ΚΥΑ 978/24-10-2011.
Η στάθμιση γίνεται βάσει των όγκων πωλήσεων έτους 2017 ανά τύπο καυσίμου και ανά νομό.

2. γ. Συγκριτικά στοιχεία με Ε.Ε.

Οι λιανικές τιμές αμόλυβδης βενζίνης με φόρους και προ φόρων στις 28 χώρες της Ε.Ε. για τις 24/06/2019 (τελευταία επίσημα στοιχεία) παρουσιάζονται συγκριτικά κατά φθίνουσα σειρά στα παρακάτω διαγράμματα:



Αναλυτικά στοιχεία για τις τιμές καυσίμων και τους φόρους στις 28 χώρες της Ε.Ε. παρουσιάζονται στην ιστοσελίδα της Ευρωπαϊκής Επιτροπής: http://ec.europa.eu/energy/observatory/oil/bulletin_en.htm

*Οι συγκρίσεις των τιμών μεταξύ των διαφόρων χωρών θα πρέπει να γίνονται με ιδιαίτερη προσοχή εξαιτίας των διαφορών στην ποιότητα των προϊόντων, στις πρακτικές μάρκετινγκ, στις δομές της αγοράς και στις καταναλωτικές συνήθειες που επικρατούν σε κάθε χώρα.

3. Πετρέλαιο Κίνησης (Biodiesel)

3. α. Διαμόρφωση τιμής

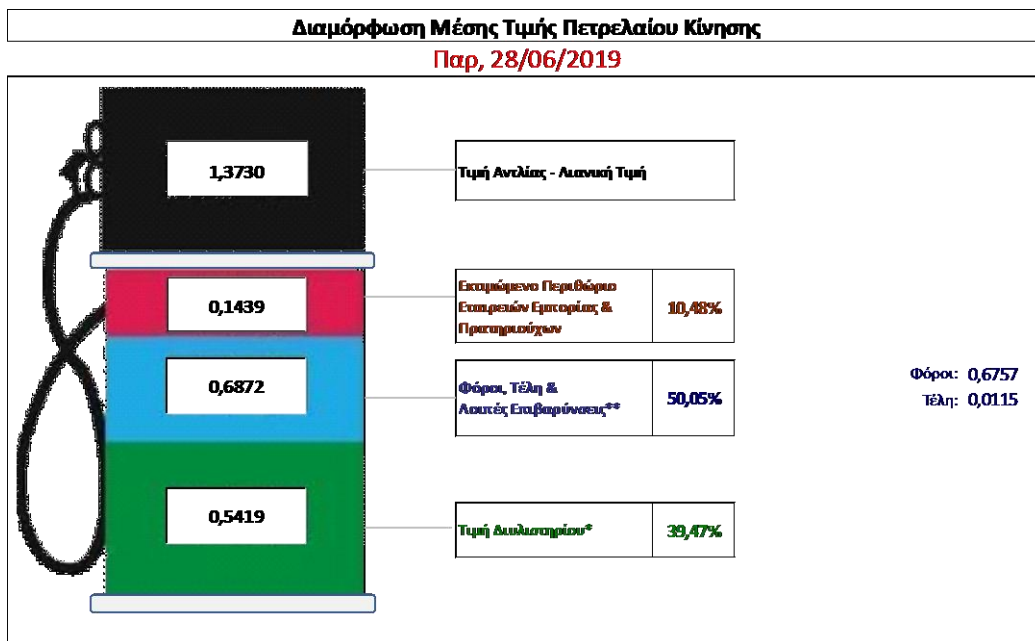
Η τιμή διυλιστηρίου του πετρελαίου κίνησης για την Πέμπτη 27/06/2019 διαμορφώθηκε στα 0,5419€ ανά λίτρο. Σε σχέση με την τιμή διυλιστηρίου της προηγούμενης εβδομάδας (20/06/2019) σημειώθηκε αύξηση κατά 0,0158€ ανά λίτρο (1,58 λεπτά).

Οι φόροι, τα τέλη και οι λοιπές επιβαρύνσεις αντιστοιχούν σε 0,6872 € ανά λίτρο.

Η μέση τιμή λιανικής του πετρελαίου κίνησης για την Παρασκευή 28/06/2019 διαμορφώθηκε στα 1,3730€ ανά λίτρο. Σε σχέση με την τιμή της προηγούμενης εβδομάδας (21/06/2019) σημειώθηκε αύξηση κατά 0,001€ ανά λίτρο (0,1 λεπτά).

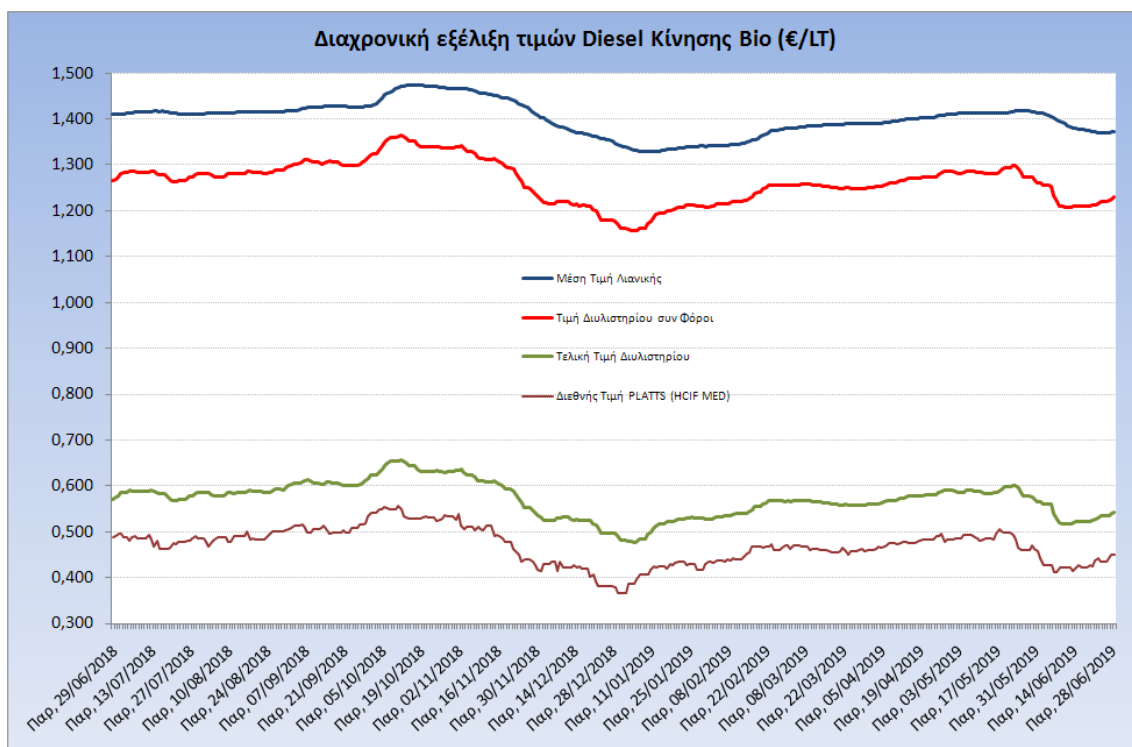
Το εκτιμώμενο περιθώριο των πρατηριούχων και των εταιρειών εμπορίας υπολογίζεται κατά μέσο όρο στα 0,1439€ ανά λίτρο (14,39 λεπτά).

Η τελική τιμή λιανικής διαμορφώνεται από την τιμή διυλιστηρίου κατά 39,47%, από τους φόρους σταθερούς και μεταβλητούς) κατά 50,05%, και από τα εκτιμώμενα περιθώρια των εταιρειών εμπορίας, των μεταφορέων υγρών καυσίμων και των πρατηρίων κατά 10,48% (βλ. παρακάτω πίνακα).



* Τιμή διυλιστηρίου	0,5419
-Τιμή διυλιστηρίου προηγούμενης ημέρας (Μέση Σταθμική Τιμή εκ των δύο εταιρειών διύλισης)	
-Στην τιμή διυλιστηρίου περιλαμβάνονται οι ειδικές υπηρεσίες (φορτωτικά)	
** Τέλη	0,0115
-Αναπόδοτικό τέλος ΡΑΕ: 0,20 € ανά χιλία λίτρα. (Απόφαση 147/2015 - ΦΕΚ 888/Β/19-05-2015)	0,0002
-Ειδικό «Ειδικού Λογαριασμού Πετρελαιοειδών»: 1,2% επί της τιμής διυλιστηρίου. (Ν. 3335/2005 - ΦΕΚ 95/Α/20-4-2005)	0,0065
-Ειδικό τέλος Δικαιωμάτων Εκμελέτησης Τεχνολογικών Εργασιών (ΔΕΤΕ): 0,5% της αξίας του αθροίσματος της τιμής εκ διυλιστηρίου και του ΕΦΚ. (Ν. 2093/92 - ΦΕΚ 181/Α/25-11-92)	0,0048
** Φόροι	0,6757
-Ειδικός Φόρος Κατανάλωσης (ΕΦΚ): για το πετρέλαιο κίνησης - 410 € ανά κυβικό μέτρο ή 0,41 € ανά λίτρο. (Ν. 4389/2016 - ΦΕΚ Α' 94)	0,4100
-Φόρος Προστιθέμενης Αξίας (ΦΠΑ): 24% επί του συνόλου της τιμής διυλιστηρίου των μικρών ονομαστικών περιθωρίων κέρδους και των παραπάνω φορολογικών επιβαρύνσεων. (Ν. 2859/2000 όπως τροποποιήθηκε και ισχύει με το Ν. 4389/2016 (ΦΕΚ Α' 94)	0,2657

Η εξέλιξη των διεθνών τιμών Platts (HCIF/MED), των τιμών διυλιστηρίου και των τιμών λιανικής για το πετρέλαιο κίνησης, καθώς και των αντίστοιχων ενδεικτικών περιθωρίων εμπορίας για το διάστημα των τελευταίων 12 μηνών παρουσιάζονται στο ακόλουθο διάγραμμα:



3. β. Χονδρική Τιμή Πώλησης

Αναλυτικά, οι μέσες κατώτατες και ανώτατες τιμές χονδρικής, καθώς και η διάμεσος τιμή ανά νομό παρουσιάζονται στον επόμενο πίνακα:

**Τιμές Χονδρικής Πώλησης Πετρελαίου Κίνησης ανά Νομό
Παρασκευή, 28 ΙΟΥΝΙΟΥ 2019**

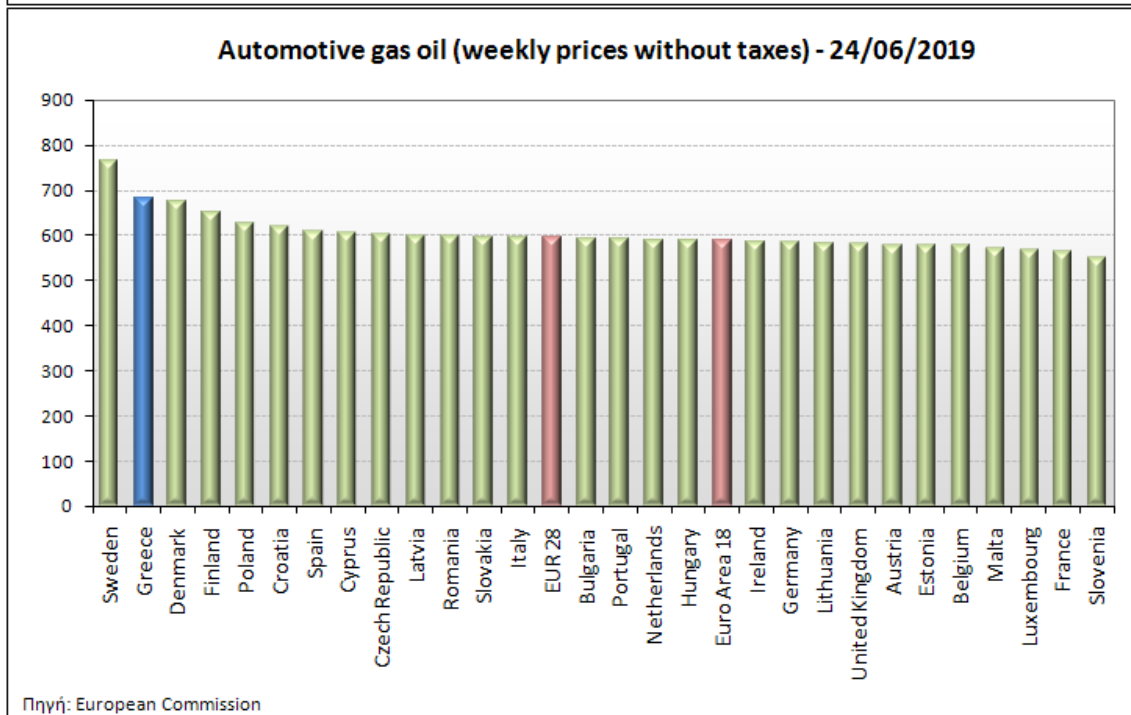
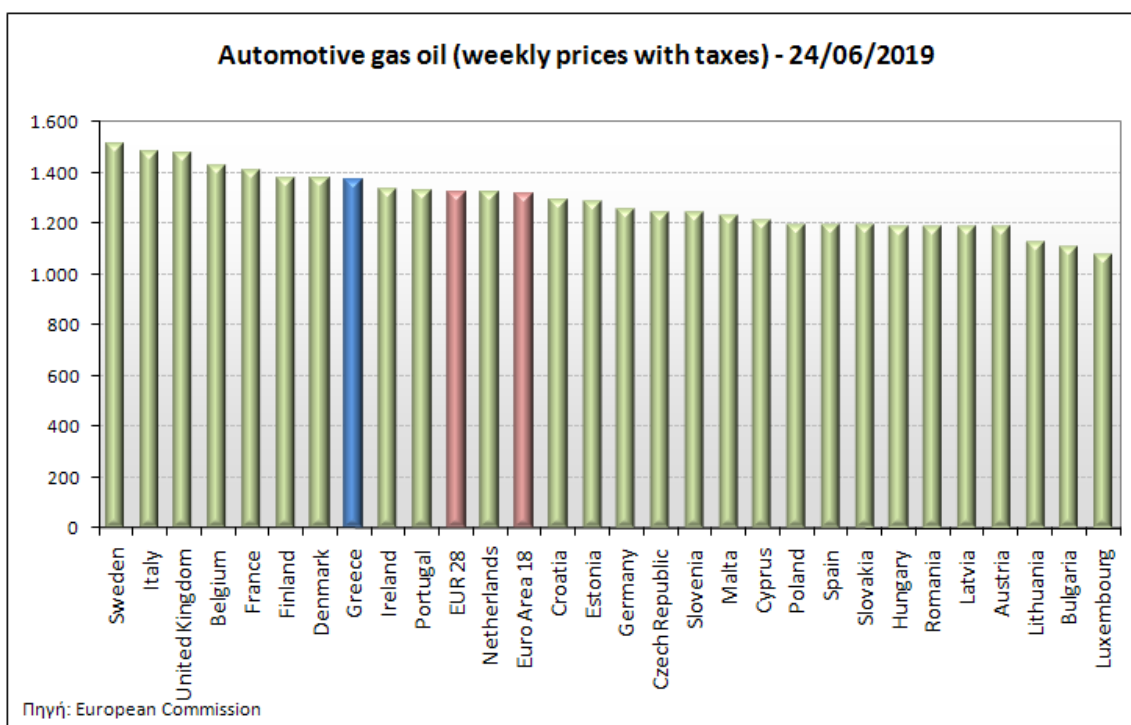
ΝΟΜΟΣ	ΜΕΣΗ ΚΑΤΩΤΑΤΗ ΜΕ ΦΠΑ	ΜΕΣΗ ΑΝΩΤΑΤΗ ΜΕ ΦΠΑ	ΔΙΑΜΕΣΟΣ ΤΙΜΗ
ΝΟΜΟΣ ΑΙΤΩΛΙΑΣ ΚΑΙ ΑΚΑΡΝΑΝΙΑΣ	1,216	1,295	1,256
ΝΟΜΟΣ ΑΡΓΟΛΙΔΟΣ	1,231	1,319	1,275
ΝΟΜΟΣ ΑΡΚΑΔΙΑΣ	1,217	1,280	1,249
ΝΟΜΟΣ ΑΡΤΗΣ	1,222	1,301	1,261
ΝΟΜΟΣ ΑΤΤΙΚΗΣ	1,215	1,341	1,278
ΝΟΜΟΣ ΑΧΑΪΑΣ	1,214	1,289	1,251
ΝΟΜΟΣ ΒΟΙΩΤΙΑΣ	1,216	1,318	1,267
ΝΟΜΟΣ ΓΡΕΒΕΝΩΝ	1,241	1,299	1,270
ΝΟΜΟΣ ΔΡΑΜΑΣ	1,228	1,286	1,257
ΝΟΜΟΣ ΔΩΔΕΚΑΝΗΣΟΥ	1,267	1,398	1,333
ΝΟΜΟΣ ΕΒΡΟΥ	1,233	1,321	1,277
ΝΟΜΟΣ ΕΥΒΟΙΑΣ	1,216	1,317	1,267
ΝΟΜΟΣ ΕΥΡΥΤΑΝΙΑΣ	1,284	1,297	1,290

ΝΟΜΟΣ	ΜΕΣΗ ΚΑΤΩΤΑΤΗ ΜΕ ΦΠΑ	ΜΕΣΗ ΑΝΩΤΑΤΗ ΜΕ ΦΠΑ	ΔΙΑΜΕΣΟΣ ΤΙΜΗ
ΝΟΜΟΣ ΖΑΚΥΝΘΟΥ	1,215	1,308	1,262
ΝΟΜΟΣ ΗΛΕΙΑΣ	1,232	1,319	1,275
ΝΟΜΟΣ ΗΜΑΘΙΑΣ	1,215	1,272	1,244
ΝΟΜΟΣ ΗΡΑΚΛΕΙΟΥ	1,245	1,347	1,296
ΝΟΜΟΣ ΘΕΣΠΡΩΤΙΑΣ	1,223	1,300	1,262
ΝΟΜΟΣ ΘΕΣΣΑΛΟΝΙΚΗΣ	1,235	1,296	1,265
ΝΟΜΟΣ ΙΩΑΝΝΙΝΩΝ	1,210	1,336	1,273
ΝΟΜΟΣ ΚΑΒΑΛΑΣ	1,219	1,305	1,262
ΝΟΜΟΣ ΚΑΡΔΙΤΣΗΣ	1,227	1,317	1,272
ΝΟΜΟΣ ΚΑΣΤΟΡΙΑΣ	1,234	1,321	1,277
ΝΟΜΟΣ ΚΕΡΚΥΡΑΣ	1,241	1,331	1,286
ΝΟΜΟΣ ΚΕΦΑΛΛΗΝΙΑΣ	1,259	1,323	1,291
ΝΟΜΟΣ ΚΙΛΚΙΣ	1,228	1,266	1,247
ΝΟΜΟΣ ΚΟΖΑΝΗΣ	1,220	1,297	1,258
ΝΟΜΟΣ ΚΟΡΙΝΘΙΑΣ	1,218	1,309	1,264
ΝΟΜΟΣ ΚΥΚΛΑΔΩΝ	1,309	1,455	1,382
ΝΟΜΟΣ ΛΑΚΩΝΙΑΣ	1,233	1,310	1,272
ΝΟΜΟΣ ΛΑΡΙΣΗΣ	1,217	1,295	1,256
ΝΟΜΟΣ ΛΑΣΙΘΙΟΥ	1,268	1,333	1,300
ΝΟΜΟΣ ΛΕΣΒΟΥ	1,243	1,368	1,306
ΝΟΜΟΣ ΛΕΥΚΑΔΟΣ	1,238	1,286	1,262
ΝΟΜΟΣ ΜΑΓΝΗΣΙΑΣ	1,213	1,351	1,282
ΝΟΜΟΣ ΜΕΣΣΗΝΙΑΣ	1,232	1,350	1,291
ΝΟΜΟΣ ΞΑΝΘΗΣ	1,231	1,292	1,261
ΝΟΜΟΣ ΠΕΛΛΗΣ	1,223	1,287	1,255
ΝΟΜΟΣ ΠΙΕΡΙΑΣ	1,228	1,300	1,264
ΝΟΜΟΣ ΠΡΕΒΕΖΗΣ	1,225	1,294	1,260
ΝΟΜΟΣ ΡΕΘΥΜΝΗΣ	1,267	1,353	1,310
ΝΟΜΟΣ ΡΟΔΟΠΗΣ	1,225	1,297	1,261
ΝΟΜΟΣ ΣΑΜΟΥ	1,243	1,349	1,296
ΝΟΜΟΣ ΣΕΡΡΩΝ	1,233	1,276	1,254
ΝΟΜΟΣ ΤΡΙΚΑΛΩΝ	1,229	1,299	1,264
ΝΟΜΟΣ ΦΘΙΩΤΙΔΟΣ	1,223	1,282	1,252
ΝΟΜΟΣ ΦΛΩΡΙΝΗΣ	1,231	1,301	1,266
ΝΟΜΟΣ ΦΩΚΙΔΟΣ	1,252	1,322	1,287
ΝΟΜΟΣ ΧΑΛΚΙΔΙΚΗΣ	1,225	1,307	1,266
ΝΟΜΟΣ ΧΑΝΙΩΝ	1,247	1,329	1,288
ΝΟΜΟΣ ΧΙΟΥ	1,206	1,283	1,244
ΣΤΑΘΜΙΣΜΕΝΟΣ Μ.Ο.*	1,226	1,318	1,272

* Μέσοι όροι ελάχιστων και μέγιστων τιμών χονδρικής όπως υποβάλλονται από τις εταιρείες εμπορίας στο Παρατηρητήριο Τιμών βάσει της ΚΥΑ 978/24-10-2011.
Η στάθμιση γίνεται βάσει των όγκων πωλήσεων έτους 2017 ανά τύπο καυσίμου και ανά νομό.

3. γ. Συγκριτικά στοιχεία με Ε.Ε.

Οι λιανικές τιμές πετρελαίου κίνησης με φόρους και προ φόρων στις 28 χώρες της Ε.Ε. για τις 24/06/2019 (τελευταία επίσημα στοιχεία) παρουσιάζονται συγκριτικά κατά φθίνουσα σειρά στα παρακάτω διαγράμματα:



Αναλυτικά στοιχεία για τις τιμές καυσίμων και τους φόρους στις 28 χώρες της Ε.Ε. παρουσιάζονται στην ιστοσελίδα της Ευρωπαϊκής Επιτροπής: http://ec.europa.eu/energy/observatory/oil/bulletin_en.htm

*Οι συγκρίσεις των τιμών μεταξύ των διαφόρων χωρών θα πρέπει να γίνονται με ιδιαίτερη προσοχή εξαιτίας των διαφορών στην ποιότητα των προϊόντων, στις πρακτικές μάρκετινγκ, στις δομές της αγοράς και στις καταναλωτικές συνήθειες που επικρατούν σε κάθε χώρα.