



ΕΛΛΗΝΙΚΗ ΔΗΜΟΚΡΑΤΙΑ

ΥΠΟΥΡΓΕΙΟ ΑΝΑΠΤΥΞΗΣ ΚΑΙ ΑΝΤΑΓΩΝΙΣΤΙΚΟΤΗΤΑΣ

ΓΕΝΙΚΗ ΓΡΑΜΜΑΤΕΙΑ ΚΑΤΑΝΑΛΩΤΗ

Δ/ΝΣΗ ΠΑΡΑΤΗΡΗΤΗΡΙΟΥ ΤΙΜΩΝ ΚΑΙ ΤΙΜΟΛΗΨΙΩΝ

ΠΑΡΑΤΗΡΗΤΗΡΙΟ ΤΙΜΩΝ ΥΓΡΩΝ ΚΑΥΣΙΜΩΝ



Αθήνα, 01-04-2014

Αρ. Πρωτ.: Υ3-1184

ΕΒΔΟΜΑΔΙΑΙΟ ΔΕΛΤΙΟ ΕΠΙΣΚΟΠΗΣΗΣ ΤΙΜΩΝ ΚΑΥΣΙΜΩΝ

Παρασκευή, 28 Μαρτίου 2014

1. Τιμές Παρατηρητηρίου Υγρών Καυσίμων

Οι λιανικές τιμές των υγρών καυσίμων (αμόλυβδη 95 οκτ., σουπερ αμόλυβδη 100 οκτ., σουπερ LRP, πετρέλαιο κίνησης, πετρέλαιο θέρμανσης κατ' οίκον και υγραέριο κίνησης) αναρτώνται αναλυτικά στην ιστοσελίδα του Παρατηρητηρίου Τιμών Υγρών Καυσίμων του Υπουργείου Ανάπτυξης και Ανταγωνιστικότητας www.fuelprices.gr, όπου παρουσιάζονται καθημερινά οι ελάχιστες, μέσες και μέγιστες τιμές σε όλους τους Νομούς της χώρας.

Μέσες τιμές λιανικής πώλησης καυσίμων για όλη την Ελλάδα

Παρασκευή, 28 Μαρτίου 2014

Προϊόν	Μέση Τιμή
Αμόλυβδη 95 οκτ.	1,661
Αμόλυβδη 100 οκτ.	1,864
Super	1,801
Diesel Κίνησης	1,361
Diesel Θέρμανσης Κατ'οίκον	1,259
Υγραέριο κίνησης (Autogas)	0,877

* Η μέση τιμή πανελλαδικά υπολογίζεται από τον σταθμισμένο μέσο όρο με βάση τους όγκους πωλήσεων ανά τύπο καυσίμου ανά νομό.

Στον παρακάτω πίνακα παρουσιάζονται οι μέσες τιμές λιανικής των υγρών καυσίμων ανά Νομό.

Μέσες τιμές λιανικής πώλησης καυσίμων ανά νομό

Παρασκευή, 28 Μαρτίου 2014

ΝΟΜΟΣ	Αμόλυβδη 95 οκτ.	Αμόλυβδη 100 οκτ.	Super	Diesel Κίνησης	Diesel Θέρμανσης Κατ'οίκον	Υγραέριο κίνησης (Autogas)
ΝΟΜΟΣ ΑΤΤΙΚΗΣ	1,642	1,851	1,774	1,337	1,251	0,855
ΝΟΜΟΣ ΑΙΤΩΛΙΑΣ ΚΑΙ ΑΚΑΡΝΑΝΙΑΣ	1,675	1,885	1,813	1,368	1,283	0,876
ΝΟΜΟΣ ΑΡΓΟΛΙΔΟΣ	1,665	1,859	1,769	1,362	1,258	0,853
ΝΟΜΟΣ ΑΡΚΑΔΙΑΣ	1,683	1,914	1,762	1,368	1,258	0,898
ΝΟΜΟΣ ΑΡΤΗΣ	1,680	1,909	1,762	1,379	1,292	0,890
ΝΟΜΟΣ ΑΧΑΪΑΣ	1,667	1,874	1,815	1,368	1,272	0,888
ΝΟΜΟΣ ΒΟΙΩΤΙΑΣ	1,662	1,908	1,754	1,355	1,251	0,871
ΝΟΜΟΣ ΓΡΕΒΕΝΩΝ	1,687	1,914	1,850	1,376	1,283	0,887
ΝΟΜΟΣ ΔΡΑΜΑΣ	1,656	1,904		1,357	1,232	0,895
ΝΟΜΟΣ ΔΩΔΕΚΑΝΗΣΟΥ	1,773	1,943	1,845	1,407	1,280	0,996
ΝΟΜΟΣ ΕΒΡΟΥ	1,696	1,890	1,853	1,383	1,249	0,941
ΝΟΜΟΣ ΕΥΒΟΙΑΣ	1,678	1,848	1,782	1,375	1,274	0,881
ΝΟΜΟΣ ΕΥΡΥΤΑΝΙΑΣ	1,725	1,967	1,830	1,402		0,879
ΝΟΜΟΣ ΖΑΚΥΝΘΟΥ	1,669	1,789	1,773	1,358	1,279	0,958
ΝΟΜΟΣ ΗΛΕΙΑΣ	1,684	1,862	1,780	1,369	1,269	0,890
ΝΟΜΟΣ ΗΜΑΘΙΑΣ	1,638	1,839	1,895	1,347	1,243	0,813
ΝΟΜΟΣ ΗΡΑΚΛΕΙΟΥ	1,724	1,914	1,808	1,412	1,271	1,047
ΝΟΜΟΣ ΘΕΣΠΡΩΤΙΑΣ	1,700	1,924		1,394	1,290	0,898
ΝΟΜΟΣ ΘΕΣΣΑΛΟΝΙΚΗΣ	1,635	1,840	1,796	1,331	1,245	0,895
ΝΟΜΟΣ ΙΩΑΝΝΙΝΩΝ	1,655	1,899	1,820	1,373	1,271	0,885
ΝΟΜΟΣ ΚΑΒΑΛΑΣ	1,655	1,889	1,881	1,352	1,241	0,920
ΝΟΜΟΣ ΚΑΡΔΙΤΣΗΣ	1,654	1,852	1,795	1,355	1,252	0,804
ΝΟΜΟΣ ΚΑΣΤΟΡΙΑΣ	1,692	1,904	1,949	1,378	1,277	0,871
ΝΟΜΟΣ ΚΕΡΚΥΡΑΣ	1,728	1,911	1,789	1,415	1,321	0,960
ΝΟΜΟΣ ΚΕΦΑΛΛΗΝΙΑΣ	1,748	1,912	1,883	1,447	1,316	0,995
ΝΟΜΟΣ ΚΙΛΚΙΣ	1,660	1,884	1,869	1,348	1,257	0,835
ΝΟΜΟΣ ΚΟΖΑΝΗΣ	1,667	1,858		1,367	1,261	0,830
ΝΟΜΟΣ ΚΟΡΙΝΘΙΑΣ	1,665	1,882	1,738	1,357	1,261	0,864
ΝΟΜΟΣ ΚΥΚΛΑΔΩΝ	1,766	1,956	1,891	1,457	1,327	
ΝΟΜΟΣ ΛΑΚΩΝΙΑΣ	1,673	1,881	1,744	1,361	1,266	0,877
ΝΟΜΟΣ ΛΑΡΙΣΗΣ	1,657	1,850	1,695	1,346	1,267	0,825
ΝΟΜΟΣ ΛΑΣΙΘΙΟΥ	1,759	1,952	1,894	1,428	1,290	1,037
ΝΟΜΟΣ ΛΕΣΒΟΥ	1,685	1,912	1,854	1,391	1,327	
ΝΟΜΟΣ ΛΕΥΚΑΔΟΣ	1,694	1,851	1,780	1,385	1,275	0,869
ΝΟΜΟΣ ΜΑΓΝΗΣΙΑΣ	1,661	1,867	1,879	1,365	1,260	0,845
ΝΟΜΟΣ ΜΕΣΣΗΝΙΑΣ	1,684	1,904	1,831	1,377	1,305	0,897
ΝΟΜΟΣ ΞΑΝΘΗΣ	1,648	1,872	1,805	1,343	1,243	0,930
ΝΟΜΟΣ ΠΕΛΛΗΣ	1,656	1,800		1,343	1,232	0,837
ΝΟΜΟΣ ΠΙΕΡΙΑΣ	1,652	1,805		1,333	1,224	0,876
ΝΟΜΟΣ ΠΡΕΒΕΖΗΣ	1,671	1,845		1,376	1,250	0,870
ΝΟΜΟΣ ΡΕΘΥΜΝΗΣ	1,730	1,961	1,925	1,417	1,326	0,998
ΝΟΜΟΣ ΡΟΔΟΠΗΣ	1,671	1,866	1,802	1,352	1,253	0,919
ΝΟΜΟΣ ΣΑΜΟΥ	1,764	1,921	1,804	1,434	1,280	
ΝΟΜΟΣ ΣΕΡΡΩΝ	1,653	1,823	1,740	1,345	1,235	0,872
ΝΟΜΟΣ ΤΡΙΚΑΛΩΝ	1,652	1,812		1,337	1,235	0,782
ΝΟΜΟΣ ΦΘΙΩΤΙΔΟΣ	1,663	1,885	1,795	1,352	1,287	0,879
ΝΟΜΟΣ ΦΛΩΡΙΝΗΣ	1,663	1,853	1,880	1,380	1,311	0,848
ΝΟΜΟΣ ΦΩΚΙΔΟΣ	1,695	1,884	1,821	1,392	1,300	
ΝΟΜΟΣ ΧΑΛΚΙΔΙΚΗΣ	1,669	1,845	1,808	1,363	1,267	0,889
ΝΟΜΟΣ ΧΑΝΙΩΝ	1,720	1,973	1,925	1,420	1,286	1,012
ΝΟΜΟΣ ΧΙΟΥ	1,650	1,926	1,833	1,360	1,225	

2. Απλή Αμόλυβδη Βενζίνη 95 οκτανίων

2. α. Διαμόρφωση τιμής

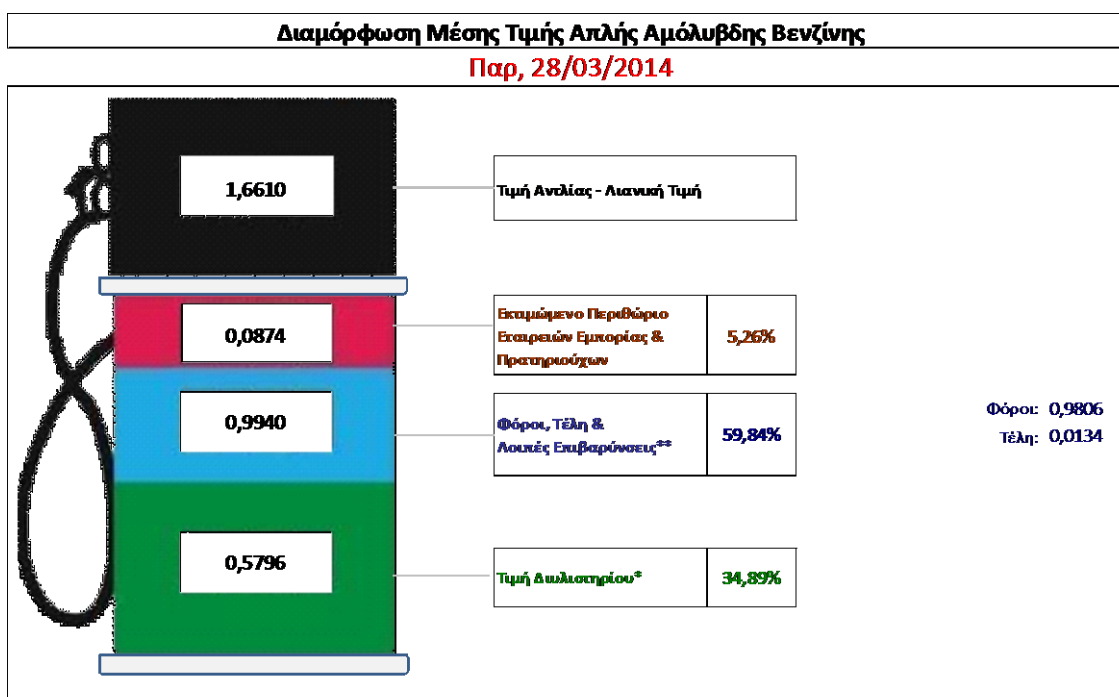
Η τιμή διυλιστηρίου της απλής αμόλυβδης βενζίνης 95 οκτανίων για την Πέμπτη 27/03/2014 διαμορφώθηκε στα 0,5796 € ανά λίτρο. Σε σχέση με την τιμή διυλιστηρίου της προηγούμενης εβδομάδας (20/03/2014) σημειώθηκε αύξηση κατά 0,0105 € ανά λίτρο (1,1 λεπτά).

Οι φόροι, τα τέλη και οι λοιπές επιβαρύνσεις αντιστοιχούν σε 0,9940 € ανά λίτρο.

Η μέση τιμή λιανικής της απλής αμόλυβδης βενζίνης 95 οκτανίων για την Παρασκευή 28/03/2014 διαμορφώθηκε στα 1,661 € ανά λίτρο. Σε σχέση με την τιμή της προηγούμενης εβδομάδας (21/03/2014) σημειώθηκε αύξηση κατά 0,001 € ανά λίτρο (0,1 λεπτά).

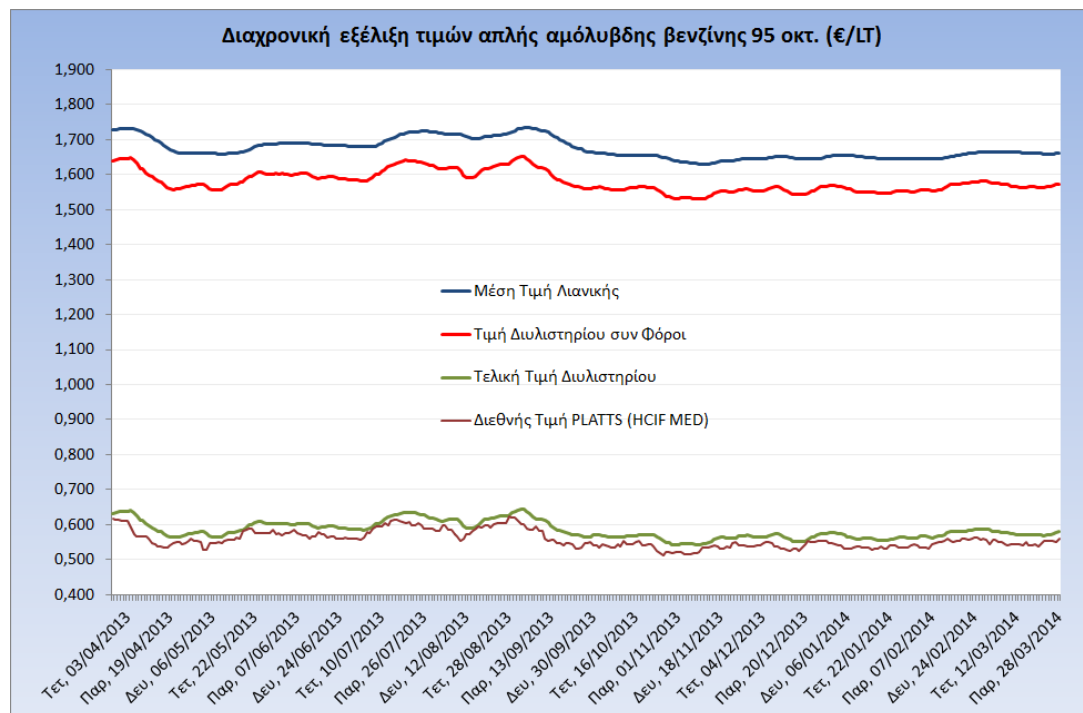
Το εκτιμώμενο περιθώριο των πρατηριούχων και των εταιρειών εμπορίας υπολογίζεται κατά μέσο όρο στα 0,0874 € ανά λίτρο (8,7 λεπτά).

Η τελική τιμή λιανικής διαμορφώνεται από την τιμή διυλιστηρίου κατά 34,9%, από τους φόρους (σταθερούς και μεταβλητούς) κατά 59,8%, και από τα εκτιμώμενα περιθώρια των εταιρειών εμπορίας, των μεταφορέων υγρών καυσίμων και των πρατηρίων κατά 5,3% (βλ. παρακάτω πίνακα).



* Τιμή διυλιστηρίου	0,5796
-Τιμή διυλιστηρίου προηγούμενης ημέρας (Μέση Σταθμική Τιμή εκ των δύο εταιρειών διύλισης)	
-Στην τιμή διυλιστηρίου περιλαμβάνονται οι εθνικές υπηρεσίες (φορτωτικά)	
** Τέλη	0,0134
-Αναποδοτικό τέλος ΡΑΕ: 0,21 € ανά χιλιόγραμμο λίτρα. (Απόφαση 579/2013 - ΦΕΚ 3218/Β/18-12-13)	0,0002
-Εισφορά «Ειδικού Λογαριασμού Πετρελαιοειδών»: 1,2% επί της τιμής διυλιστηρίου. (Ν. 3335/2005 - ΦΕΚ 95/Α/20-4-2005)	0,0070
-Ειδικό τέλος Δικαιωμάτων Εκτέλεσης Τελωνειακών Εργασιών (ΔΕΤΕ): 0,5% της αξίας του αθροίσματος της τιμής εκ διυλιστηρίου και του ΕΦΚ. (Ν. 2093/92 - ΦΕΚ 181/Α/25-11-92)	0,0062
** Φόροι	0,9806
-Ειδικός Φόρος Κατανάλωσης (ΕΦΚ): για την απλή αμόλυβδη βενζίνη - 670 € ανά κυβικό μέτρο ή 0.67 € ανά λίτρο. (Ν. 3845/2010 - ΦΕΚ 65/Α/6-3-2010)	0,6700
-Φόρος Προστιθέμενης Αξίας (ΦΠΑ): 23% επί του συνόλου της τιμής διυλιστηρίου των μικτών ονομαστικών περιθωρίων κέρδους και των παραπάνω φορολογικών επιβαρύνσεων. (Ν. 3845/2010 - ΦΕΚ 65/Α/6-3-2010)	0,3106

Η εξέλιξη των διεθνών τιμών Platts (HCIF/MED), των τιμών διυλιστηρίου και των τιμών λιανικής της απλής αμόλυβδη βενζίνη 95 οκτ., καθώς και των αντίστοιχων ενδεικτικών περιθωρίων εμπορίας για το διάστημα των τελευταίων 12 μηνών παρουσιάζονται στο ακόλουθο διάγραμμα:



2. β. Χονδρική Τιμή Πώλησης

Ο μέσος όρος της χονδρικής τιμής πώλησης της απλής αμόλυβδη βενζίνης 95 οκτανίων από τις εταιρείες εμπορίας πετρελαιοειδών για την Παρασκευή 28/03/2014 ήταν 1,613 € ανά λίτρο.

Αναλυτικά, οι μέσες κατώτατες και ανώτατες τιμές χονδρικής, καθώς και η μέση τιμή ανά νομό παρουσιάζονται στον επόμενο πίνακα:

Μέσες Τιμές Χονδρικής Πώλησης Απλής Αμόλυβδη Βενζίνης ανά Νομό

Παρασκευή 28 Μαρτίου 2014

ΝΟΜΟΣ	ΜΕΣΗ ΚΑΤΩΤΑΤΗ ΜΕ ΦΠΑ	ΜΕΣΗ ΑΝΩΤΑΤΗ ΜΕ ΦΠΑ	ΜΕΣΗ ΤΙΜΗ ΜΕ ΦΠΑ
ΝΟΜΟΣ ΑΙΤΩΛΙΑΣ ΚΑΙ ΑΚΑΡΝΑΝΙΑΣ	1,587	1,645	1,616
ΝΟΜΟΣ ΑΡΓΟΛΙΔΟΣ	1,590	1,629	1,610
ΝΟΜΟΣ ΑΡΚΑΔΙΑΣ	1,598	1,656	1,627
ΝΟΜΟΣ ΑΡΤΗΣ	1,606	1,651	1,629
ΝΟΜΟΣ ΑΤΤΙΚΗΣ	1,566	1,646	1,606
ΝΟΜΟΣ ΑΧΑΪΑΣ	1,570	1,627	1,599
ΝΟΜΟΣ ΒΟΙΩΤΙΑΣ	1,587	1,628	1,607
ΝΟΜΟΣ ΓΡΕΒΕΝΩΝ	1,597	1,617	1,607
ΝΟΜΟΣ ΔΡΑΜΑΣ	1,603	1,634	1,619
ΝΟΜΟΣ ΔΩΔΕΚΑΝΗΣΟΥ	1,592	1,650	1,621

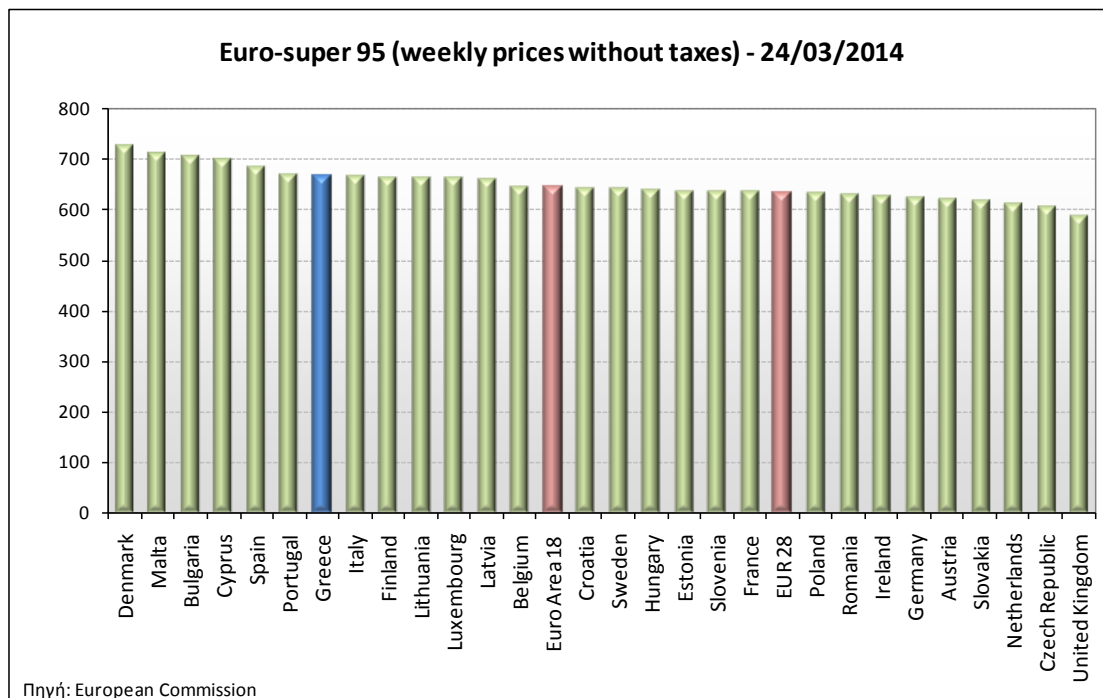
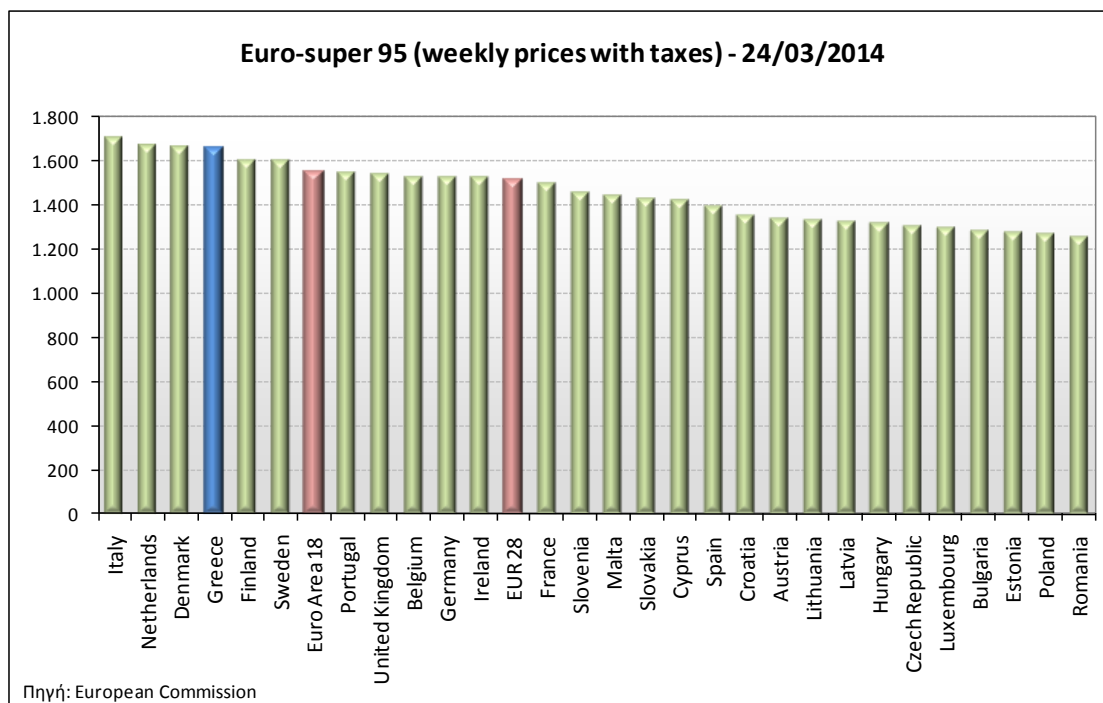
ΝΟΜΟΣ	ΜΕΣΗ ΚΑΤΩΤΑΤΗ ΜΕ ΦΠΑ	ΜΕΣΗ ΑΝΩΤΑΤΗ ΜΕ ΦΠΑ	ΜΕΣΗ ΤΙΜΗ ΜΕ ΦΠΑ
ΝΟΜΟΣ ΕΒΡΟΥ	1,593	1,657	1,625
ΝΟΜΟΣ ΕΥΒΟΙΑΣ	1,598	1,661	1,629
ΝΟΜΟΣ ΕΥΡΥΤΑΝΙΑΣ	1,620	1,640	1,630
ΝΟΜΟΣ ΖΑΚΥΝΘΟΥ	1,606	1,645	1,626
ΝΟΜΟΣ ΗΛΕΙΑΣ	1,595	1,697	1,646
ΝΟΜΟΣ ΗΜΑΘΙΑΣ	1,580	1,619	1,600
ΝΟΜΟΣ ΗΡΑΚΛΕΙΟΥ	1,620	1,714	1,667
ΝΟΜΟΣ ΘΕΣΠΡΩΤΙΑΣ	1,599	1,639	1,619
ΝΟΜΟΣ ΘΕΣΣΑΛΟΝΙΚΗΣ	1,569	1,621	1,595
ΝΟΜΟΣ ΙΩΑΝΝΙΝΩΝ	1,582	1,670	1,626
ΝΟΜΟΣ ΚΑΒΑΛΑΣ	1,589	1,635	1,612
ΝΟΜΟΣ ΚΑΡΔΙΤΣΗΣ	1,591	1,657	1,624
ΝΟΜΟΣ ΚΑΣΤΟΡΙΑΣ	1,600	1,646	1,623
ΝΟΜΟΣ ΚΕΡΚΥΡΑΣ	1,622	1,674	1,648
ΝΟΜΟΣ ΚΕΦΑΛΛΗΝΙΑΣ	1,595	1,714	1,655
ΝΟΜΟΣ ΚΙΛΚΙΣ	1,585	1,633	1,609
ΝΟΜΟΣ ΚΟΖΑΝΗΣ	1,589	1,623	1,606
ΝΟΜΟΣ ΚΟΡΙΝΘΙΑΣ	1,583	1,647	1,615
ΝΟΜΟΣ ΚΥΚΛΑΔΩΝ	1,578	1,657	1,618
ΝΟΜΟΣ ΛΑΚΩΝΙΑΣ	1,592	1,651	1,621
ΝΟΜΟΣ ΛΑΡΙΣΗΣ	1,576	1,641	1,609
ΝΟΜΟΣ ΛΑΣΙΘΙΟΥ	1,638	1,708	1,673
ΝΟΜΟΣ ΛΕΣΒΟΥ	1,548	1,648	1,598
ΝΟΜΟΣ ΛΕΥΚΑΔΟΣ	1,591	1,653	1,622
ΝΟΜΟΣ ΜΑΓΝΗΣΙΑΣ	1,580	1,662	1,621
ΝΟΜΟΣ ΜΕΣΣΗΝΙΑΣ	1,602	1,687	1,644
ΝΟΜΟΣ ΞΑΝΘΗΣ	1,587	1,624	1,606
ΝΟΜΟΣ ΠΕΛΛΗΣ	1,580	1,621	1,601
ΝΟΜΟΣ ΠΙΕΡΙΑΣ	1,583	1,639	1,611
ΝΟΜΟΣ ΠΡΕΒΕΖΗΣ	1,593	1,635	1,614
ΝΟΜΟΣ ΡΕΘΥΜΝΗΣ	1,631	1,705	1,668
ΝΟΜΟΣ ΡΟΔΟΠΗΣ	1,591	1,654	1,623
ΝΟΜΟΣ ΣΑΜΟΥ	1,575	1,638	1,606
ΝΟΜΟΣ ΣΕΡΡΩΝ	1,589	1,625	1,607
ΝΟΜΟΣ ΤΡΙΚΑΛΩΝ	1,587	1,630	1,609
ΝΟΜΟΣ ΦΘΙΩΤΙΔΟΣ	1,588	1,629	1,609
ΝΟΜΟΣ ΦΛΩΡΙΝΗΣ	1,592	1,651	1,621
ΝΟΜΟΣ ΦΩΚΙΔΟΣ	1,601	1,649	1,625
ΝΟΜΟΣ ΧΑΛΚΙΔΙΚΗΣ	1,585	1,627	1,606
ΝΟΜΟΣ ΧΑΝΙΩΝ	1,618	1,710	1,664
ΝΟΜΟΣ ΧΙΟΥ	1,571	1,617	1,594
ΣΤΑΘΜΙΣΜΕΝΟΣ Μ.Ο.	1,579	1,647	1,613

* Μέσοι όροι ελάχιστων και μέγιστων τιμών χονδρικής όπως υποβάλλονται από τις εταιρείες εμπορίας στο Παρατηρητήριο Τιμών βάσει της ΚΥΑ 978/24-10-2011.

** Η στάθμιση γίνεται βάσει των όγκων πωλήσεων ανά τύπο καυσίμου ανά νομό.

2. γ. Συγκριτικά στοιχεία με Ε.Ε.

Οι λιανικές τιμές αμόλυβδης βενζίνης με φόρους και προ φόρων στις 28 χώρες της Ε.Ε. για τις 24/03/2014 (τελευταία επίσημα στοιχεία) παρουσιάζονται συγκριτικά κατά φθίνουσα σειρά στα παρακάτω διαγράμματα:



Αναλυτικά στοιχεία για τις τιμές καυσίμων και τους φόρους στις 28 χώρες της Ε.Ε. παρουσιάζονται στην ιστοσελίδα της Ευρωπαϊκής Επιτροπής: http://ec.europa.eu/energy/observatory/oil/bulletin_en.htm

*Οι συγκρίσεις των τιμών μεταξύ των διαφόρων χωρών θα πρέπει να γίνονται με ιδιαίτερη προσοχή εξαιτίας των διαφορών στην ποιότητα των προϊόντων, στις πρακτικές μάρκετινγκ, στις δομές της αγοράς και στις καταναλωτικές συνήθειες που επικρατούν σε κάθε χώρα.

3. Πετρέλαιο Κίνησης (Biodiesel)

3. α. Διαμόρφωση τιμής

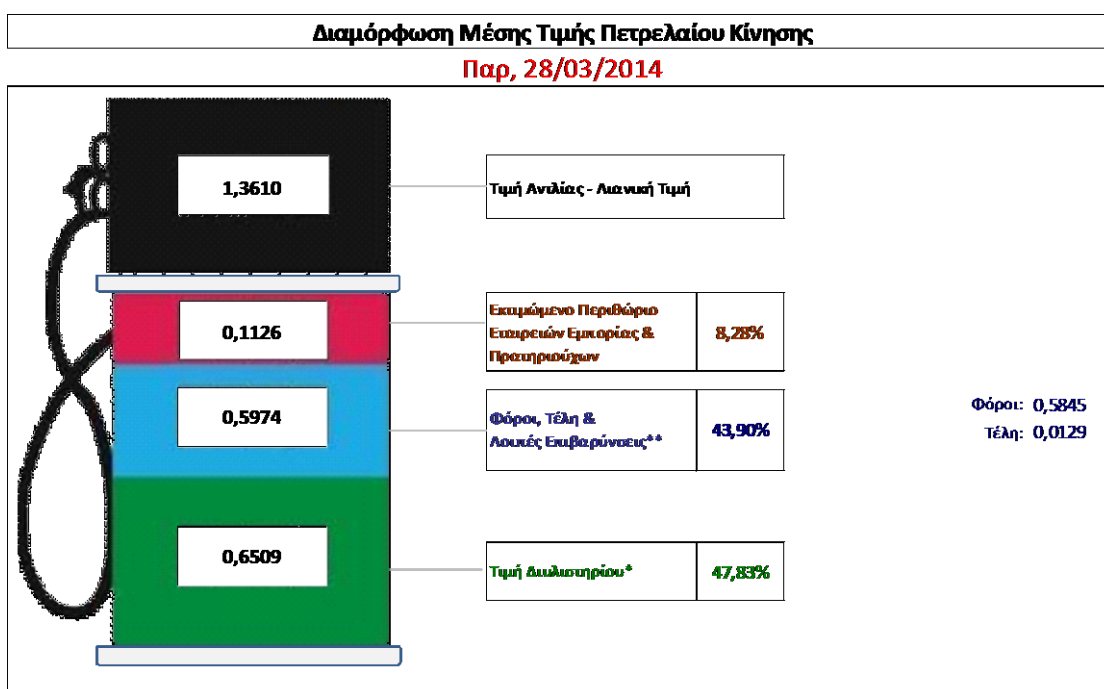
Η τιμή διυλιστηρίου του πετρελαίου κίνησης για την Πέμπτη 27/03/2014 διαμορφώθηκε στα 0,6509 € ανά λίτρο. Σε σχέση με την τιμή διυλιστηρίου της προηγούμενης εβδομάδας (20/03/2014) σημειώθηκε αύξηση κατά 0,0126 € ανά λίτρο (1,3 λεπτά).

Οι φόροι, τα τέλη και οι λοιπές επιβαρύνσεις αντιστοιχούν σε 0,5974 € ανά λίτρο.

Η μέση τιμή λιανικής του πετρελαίου κίνησης για την Παρασκευή 28/03/2014 διαμορφώθηκε στα 1,361 € ανά λίτρο. Σε σχέση με την τιμή της προηγούμενης εβδομάδας (20/03/2014) σημειώθηκε μείωση κατά 0,002 € ανά λίτρο (0,2 λεπτά).

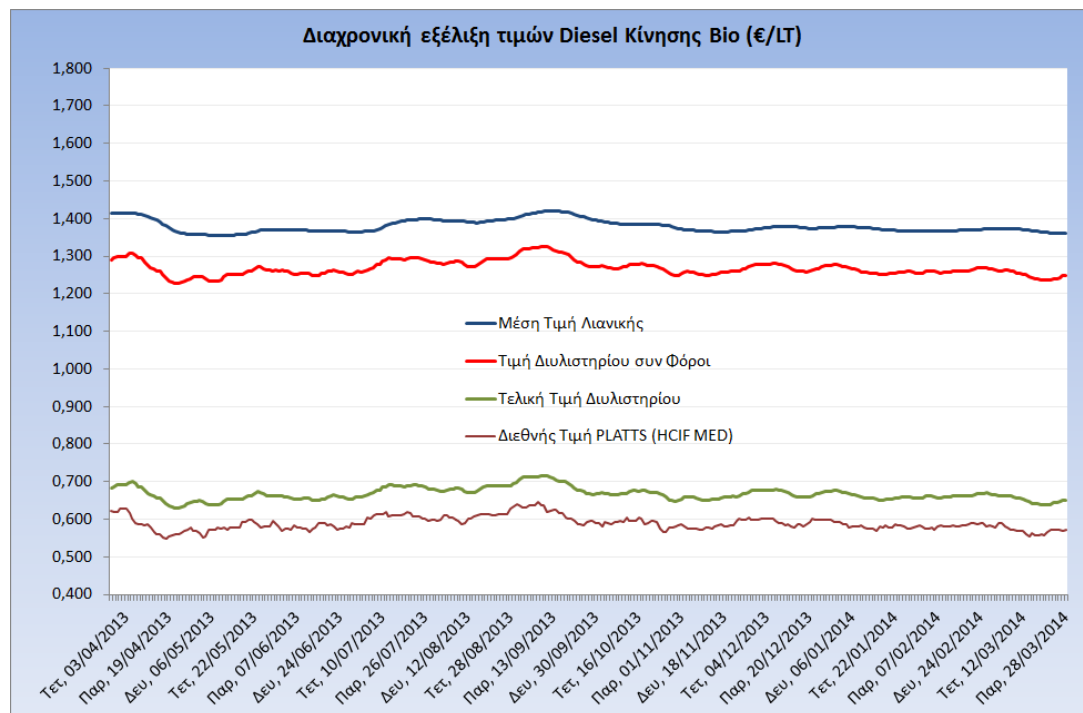
Το εκτιμώμενο περιθώριο των πρατηριούχων και των εταιρειών εμπορίας υπολογίζεται κατά μέσο όρο στα 0,1126 € ανά λίτρο (11,3 λεπτά).

Η τελική τιμή λιανικής διαμορφώνεται από την τιμή διυλιστηρίου κατά 47,8%, από τους φόρους (σταθερούς και μεταβλητούς) κατά 43,9%, και από τα εκτιμώμενα περιθώρια των εταιρειών εμπορίας, των μεταφορέων υγρών καυσίμων και των πρατηρίων κατά 8,3% (βλ. παρακάτω πίνακα).



* Τιμή διυλιστηρίου	0,6509
-Τιμή διυλιστηρίου προηγούμενης ημέρας (Μέση Σταθμική Τιμή εκ των δύο εταιρειών δόλισης)	
-Στην τιμή διυλιστηρίου περιλαμβάνονται οι ειδικές υπηρεσίες (φορτωτικά)	
** Τέλη	0,0129
-Αναποδοτικό τέλος ΡΑΕ: 0,21 € ανά χιλια λίτρα. (Απόφαση 579/2013 - ΦΕΚ 3218/Β/18-12-13)	0,0002
-Ευφορά «Ειδικού Λογαριασμού Πετρελαιοειδών»: 1,2% επί της τιμής διυλιστηρίου. (Ν. 3335/2005 - ΦΕΚ 95/Α/20-4-2005)	0,0078
-Ειδικό τέλος Δικαιωμάτων Εκτέλεσης Τελωνειακών Εργασιών (ΔΕΤΕ): 0,5% της αξίας του αθροίσματος της τιμής εκ διυλιστηρίου και του ΕΦΚ (Ν. 2093/92 - ΦΕΚ 181/Α/25-11-92)	0,0049
** Φόροι	0,5845
-Ειδικός Φόρος Κατανάλωσης (ΕΦΚ): για το πετρέλαιο κίνησης - 330 € ανά κυβικό μέτρο ή 0,330 € ανά λίτρο. (Ν. 4092/2012 (ΦΕΚ 220/Α/8-11-12)	0,3300
-Φόρος Προστιθέμενης Αξίας (ΦΠΑ): 23% επί του συνόλου της τιμής διυλιστηρίου των μικτών ονομαστικών περιθωρίων κέρδους και των παραπάνω φορολογικών επιβαρύνσεων. (Ν. 3845/2010 - ΦΕΚ 65/Α/6-3-2010)	0,2545

Η εξέλιξη των διεθνών τιμών Platts (HCIF/MED), των τιμών διυλιστηρίου και των τιμών λιανικής για το πετρέλαιο κίνησης, καθώς και των αντίστοιχων ενδεικτικών περιθωρίων εμπορίας για το διάστημα των τελευταίων 12 μηνών παρουσιάζονται στο ακόλουθο διάγραμμα:



3. β. Χονδρική Τιμή Πώλησης

Ο μέσος όρος της χονδρικής τιμής πώλησης του πετρελαίου κίνησης από τις εταιρείες εμπορίας πετρελαιοειδών για την Παρασκευή 28/03/2014 ήταν 1,285 € ανά λίτρο.

Αναλυτικά, οι μέσες κατώτατες και ανώτατες τιμές χονδρικής, καθώς και η μέση τιμή ανά νομό παρουσιάζονται στον επόμενο πίνακα:

Μέσες Τιμές Χονδρικής Πώλησης Πετρελαίου Κίνησης ανά Νομό

Παρασκευή 28 Μαρτίου 2014

ΝΟΜΟΣ	ΜΕΣΗ ΚΑΤΩΤΑΤΗ ΜΕ ΦΠΑ	ΜΕΣΗ ΑΝΩΤΑΤΗ ΜΕ ΦΠΑ	ΜΕΣΗ ΤΙΜΗ ΜΕ ΦΠΑ
ΝΟΜΟΣ ΑΙΤΩΛΙΑΣ ΚΑΙ ΑΚΑΡΝΑΝΙΑΣ	1,257	1,310	1,284
ΝΟΜΟΣ ΑΡΓΟΛΙΔΟΣ	1,260	1,303	1,282
ΝΟΜΟΣ ΑΡΚΑΔΙΑΣ	1,264	1,326	1,295
ΝΟΜΟΣ ΑΡΤΗΣ	1,272	1,336	1,304
ΝΟΜΟΣ ΑΤΤΙΚΗΣ	1,235	1,322	1,278
ΝΟΜΟΣ ΑΧΑΪΑΣ	1,244	1,310	1,277
ΝΟΜΟΣ ΒΟΙΩΤΙΑΣ	1,251	1,315	1,283
ΝΟΜΟΣ ΓΡΕΒΕΝΩΝ	1,270	1,297	1,283
ΝΟΜΟΣ ΔΡΑΜΑΣ	1,269	1,314	1,291
ΝΟΜΟΣ ΔΩΔΕΚΑΝΗΣΟΥ	1,241	1,323	1,282

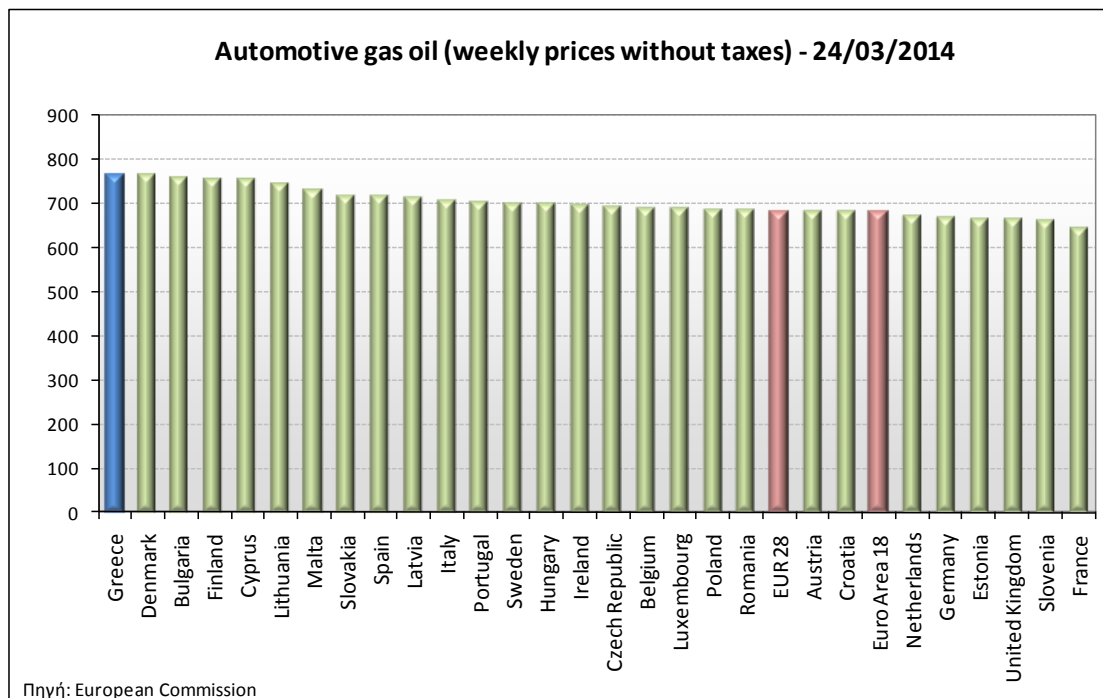
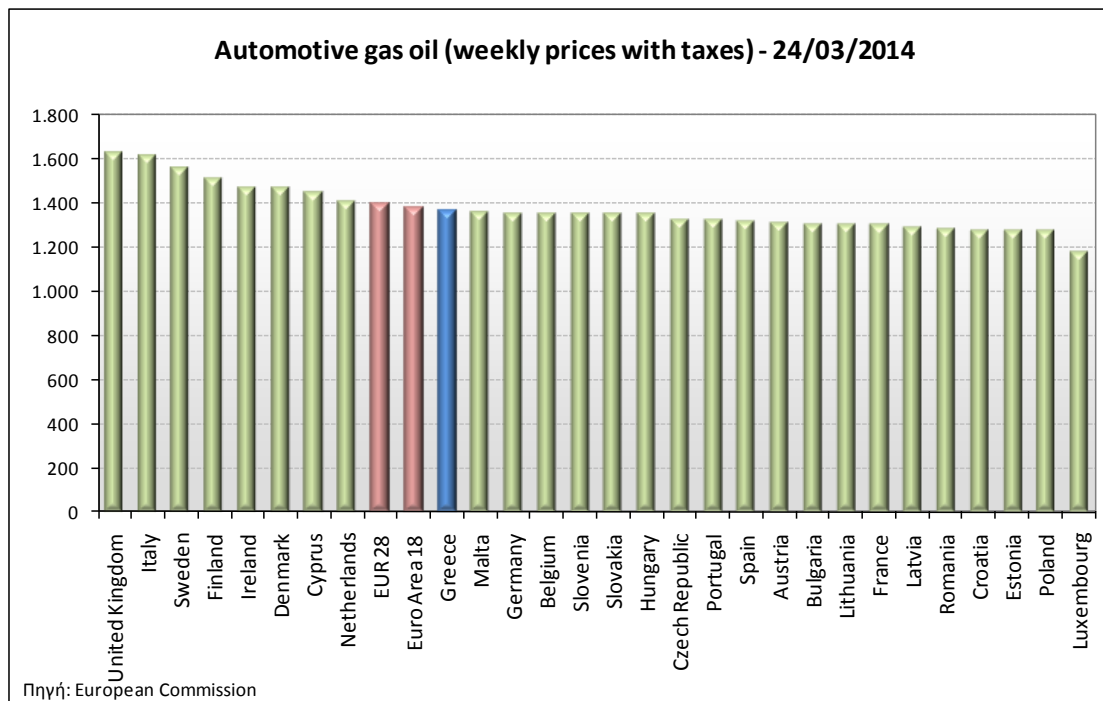
ΝΟΜΟΣ	ΜΕΣΗ ΚΑΤΩΤΑΤΗ ΜΕ ΦΠΑ	ΜΕΣΗ ΑΝΩΤΑΤΗ ΜΕ ΦΠΑ	ΜΕΣΗ ΤΙΜΗ ΜΕ ΦΠΑ
ΝΟΜΟΣ ΕΒΡΟΥ	1,196	1,326	1,261
ΝΟΜΟΣ ΕΥΒΟΙΑΣ	1,263	1,336	1,299
ΝΟΜΟΣ ΕΥΡΥΤΑΝΙΑΣ	1,295	1,306	1,300
ΝΟΜΟΣ ΖΑΚΥΝΘΟΥ	1,272	1,307	1,290
ΝΟΜΟΣ ΗΛΕΙΑΣ	1,259	1,350	1,304
ΝΟΜΟΣ ΗΜΑΘΙΑΣ	1,247	1,296	1,271
ΝΟΜΟΣ ΗΡΑΚΛΕΙΟΥ	1,288	1,362	1,325
ΝΟΜΟΣ ΘΕΣΠΡΩΤΙΑΣ	1,267	1,309	1,288
ΝΟΜΟΣ ΘΕΣΣΑΛΟΝΙΚΗΣ	1,238	1,324	1,281
ΝΟΜΟΣ ΙΩΑΝΝΙΝΩΝ	1,252	1,325	1,288
ΝΟΜΟΣ ΚΑΒΑΛΑΣ	1,252	1,308	1,280
ΝΟΜΟΣ ΚΑΡΔΙΤΣΗΣ	1,259	1,310	1,284
ΝΟΜΟΣ ΚΑΣΤΟΡΙΑΣ	1,264	1,313	1,288
ΝΟΜΟΣ ΚΕΡΚΥΡΑΣ	1,295	1,341	1,318
ΝΟΜΟΣ ΚΕΦΑΛΛΗΝΙΑΣ	1,271	1,398	1,335
ΝΟΜΟΣ ΚΙΛΚΙΣ	1,253	1,310	1,281
ΝΟΜΟΣ ΚΟΖΑΝΗΣ	1,253	1,302	1,278
ΝΟΜΟΣ ΚΟΡΙΝΘΙΑΣ	1,255	1,311	1,283
ΝΟΜΟΣ ΚΥΚΛΑΔΩΝ	1,259	1,328	1,294
ΝΟΜΟΣ ΛΑΚΩΝΙΑΣ	1,257	1,313	1,285
ΝΟΜΟΣ ΛΑΡΙΣΗΣ	1,244	1,313	1,278
ΝΟΜΟΣ ΛΑΣΙΘΙΟΥ	1,297	1,349	1,323
ΝΟΜΟΣ ΛΕΣΒΟΥ	1,237	1,318	1,277
ΝΟΜΟΣ ΛΕΥΚΑΔΟΣ	1,263	1,318	1,291
ΝΟΜΟΣ ΜΑΓΝΗΣΙΑΣ	1,247	1,326	1,286
ΝΟΜΟΣ ΜΕΣΣΗΝΙΑΣ	1,269	1,344	1,307
ΝΟΜΟΣ ΞΑΝΘΗΣ	1,258	1,292	1,275
ΝΟΜΟΣ ΠΕΛΛΗΣ	1,247	1,292	1,270
ΝΟΜΟΣ ΠΙΕΡΙΑΣ	1,252	1,294	1,273
ΝΟΜΟΣ ΠΡΕΒΕΖΗΣ	1,265	1,312	1,288
ΝΟΜΟΣ ΡΕΘΥΜΝΗΣ	1,294	1,356	1,325
ΝΟΜΟΣ ΡΟΔΟΠΗΣ	1,260	1,321	1,291
ΝΟΜΟΣ ΣΑΜΟΥ	1,244	1,300	1,272
ΝΟΜΟΣ ΣΕΡΡΩΝ	1,261	1,295	1,278
ΝΟΜΟΣ ΤΡΙΚΑΛΩΝ	1,253	1,291	1,272
ΝΟΜΟΣ ΦΘΙΩΤΙΔΟΣ	1,256	1,288	1,272
ΝΟΜΟΣ ΦΛΩΡΙΝΗΣ	1,264	1,307	1,286
ΝΟΜΟΣ ΦΩΚΙΔΟΣ	1,272	1,316	1,294
ΝΟΜΟΣ ΧΑΛΚΙΔΙΚΗΣ	1,254	1,302	1,278
ΝΟΜΟΣ ΧΑΝΙΩΝ	1,288	1,349	1,319
ΝΟΜΟΣ ΧΙΟΥ	1,254	1,297	1,276
ΣΤΑΘΜΙΣΜΕΝΟΣ Μ.Ο.	1,251	1,319	1,285

* Μέσοι όροι ελάχιστων και μέγιστων τιμών χονδρικής όπως υποβάλλονται από τις εταιρείες εμπορίας στο Παρατηρητήριο Τιμών βάσει της ΚΥΑ 978/24-10-2011.

** Η στάθμιση γίνεται βάσει των όγκων πωλήσεων ανά τύπο καυσίμου ανά νομό.

3. γ. Συγκριτικά στοιχεία με Ε.Ε.

Οι λιανικές τιμές πετρελαίου κίνησης με φόρους και προ φόρων στις 28 χώρες της Ε.Ε. για τις 24/03/2014 (τελευταία επίσημα στοιχεία) παρουσιάζονται συγκριτικά κατά φθίνουσα σειρά στα παρακάτω διαγράμματα:



Αναλυτικά στοιχεία για τις τιμές καυσίμων και τους φόρους στις 28 χώρες της Ε.Ε. παρουσιάζονται στην ιστοσελίδα της Ευρωπαϊκής Επιτροπής: http://ec.europa.eu/energy/observatory/oil/bulletin_en.htm

*Οι συγκρίσεις των τιμών μεταξύ των διαφόρων χωρών θα πρέπει να γίνονται με ιδιαίτερη προσοχή εξαιτίας των διαφορών στην ποιότητα των προϊόντων, στις πρακτικές μάρκετινγκ, στις δομές της αγοράς και στις καταναλωτικές συνήθειες που επικρατούν σε κάθε χώρα.