



ΓΕΝΙΚΗ ΓΡΑΜΜΑΤΕΙΑ ΕΜΠΟΡΙΟΥ & ΠΡΟΣΤΑΣΙΑΣ
ΚΑΤΑΝΑΛΩΤΗ
ΓΕΝΙΚΗ ΔΙΕΥΘΥΝΣΗ ΑΓΟΡΑΣ
ΔΙΕΥΘΥΝΣΗ ΕΛΕΓΧΩΝ & ΠΑΡΑΤΗΡΗΤΗΡΙΩΝ
ΤΜΗΜΑ ΠΑΡΑΤΗΡΗΤΗΡΙΩΝ ΤΙΜΩΝ

Αναρτητέο στο διαδίκτυο

Αθήνα : 02-01-2019

Αρ. Πρωτ.: 52

ΕΒΔΟΜΑΔΙΑΙΟ ΔΕΛΤΙΟ ΕΠΙΣΚΟΠΗΣΗΣ ΤΙΜΩΝ ΚΑΥΣΙΜΩΝ

Παρασκευή, 27 ΔΕΚΕΜΒΡΙΟΥ 2019

1. Τιμές Παρατηρητηρίου Υγρών Καυσίμων

Οι λιανικές τιμές των υγρών καυσίμων (αμόλυβδη 95 οκτ., σούπερ αμόλυβδη 100 οκτ., σούπερ LRP, πετρέλαιο κίνησης, πετρέλαιο θέρμανσης και υγραέριο κίνησης) αναρτώνται αναλυτικά στην ιστοσελίδα του Παρατηρητηρίου Τιμών Υγρών Καυσίμων του Υπουργείου Οικονομίας και Ανάπτυξης www.fuelprices.gr, όπου παρουσιάζονται καθημερινά οι μέσες τιμές σε όλους τους Νομούς της χώρας.

Μέσες τιμές λιανικής πώλησης καυσίμων για όλη την Ελλάδα

Παρασκευή, 27 ΔΕΚΕΜΒΡΙΟΥ 2019

Προϊόν	Μέση Τιμή
Αμόλυβδη 95 οκτ.	1,594
Αμόλυβδη 100 οκτ.	1,809
Super	1,752
Diesel Κίνησης	1,390
Υγραέριο κίνησης (Autogas)	0,800
Diesel Θέρμανσης Κατ'οίκον	1,069

* Η μέση τιμή πανελλαδικά υπολογίζεται από τον σταθμισμένο μέσο όρο με βάση τους όγκους πωλήσεων έτους 2018 ανά τύπο καυσίμου ανά νομό.

** Δεν καταγράφεται κατανάλωση στο πετρέλαιο θέρμανσης για τη χρονική περίοδο 30/4 έως 15/10 κάθε έτους.

Στον παρακάτω πίνακα παρουσιάζονται οι μέσες τιμές λιανικής των υγρών καυσίμων ανά Νομό

Μέσες τιμές λιανικής πώλησης καυσίμων ανά νομό

Παρασκευή, 27 ΔΕΚΕΜΒΡΙΟΥ 2019

ΝΟΜΟΣ	Αμόλυβδη 95 οκτ.	Αμόλυβδη 100 οκτ.	Super	Diesel Κίνησης	Diesel Θέρμανσης Κατ'οίκον	Υγραέριο κίνησης (Autogas)
ΝΟΜΟΣ ΑΤΤΙΚΗΣ	1,566	1,792	1,784	1,367	1,060	0,756
ΝΟΜΟΣ ΑΙΤΩΛΙΑΣ ΚΑΙ ΑΚΑΡΝΑΝΙΑΣ	1,623	1,842	1,798	1,405	1,095	0,857
ΝΟΜΟΣ ΑΡΓΟΛΙΔΟΣ	1,574	1,792	1,600	1,376	1,072	0,805
ΝΟΜΟΣ ΑΡΚΑΔΙΑΣ	1,619	1,830		1,410	1,071	0,799
ΝΟΜΟΣ ΑΡΤΗΣ	1,579	1,799		1,387	1,072	0,835
ΝΟΜΟΣ ΑΧΑΪΑΣ	1,584	1,819	1,791	1,400	1,072	0,801
ΝΟΜΟΣ ΒΟΙΩΤΙΑΣ	1,584	1,827		1,382	1,063	0,798
ΝΟΜΟΣ ΓΡΕΒΕΝΩΝ	1,623	1,862		1,416	1,094	0,834
ΝΟΜΟΣ ΔΡΑΜΑΣ	1,589	1,843		1,369	1,048	0,786
ΝΟΜΟΣ ΔΩΔΕΚΑΝΗΣΟΥ	1,733	1,923		1,496	1,148	0,948
ΝΟΜΟΣ ΕΒΡΟΥ	1,599	1,827		1,394	1,077	0,836
ΝΟΜΟΣ ΕΥΒΟΙΑΣ	1,586	1,805		1,395	1,075	0,800
ΝΟΜΟΣ ΕΥΡΥΤΑΝΙΑΣ	1,692	1,952		1,494	1,139	0,859
ΝΟΜΟΣ ΖΑΚΥΝΘΟΥ	1,635	1,778		1,419	1,076	0,869
ΝΟΜΟΣ ΗΛΕΙΑΣ	1,596	1,793		1,384	1,066	0,771
ΝΟΜΟΣ ΗΜΑΘΙΑΣ	1,575	1,784		1,371	1,062	0,748
ΝΟΜΟΣ ΗΡΑΚΛΕΙΟΥ	1,637	1,834		1,434	1,068	0,863
ΝΟΜΟΣ ΘΕΣΣΑΛΟΝΙΚΗΣ	1,564	1,787		1,361	1,060	0,781
ΝΟΜΟΣ ΙΩΑΝΝΙΝΩΝ	1,585	1,847	1,398	1,390	1,072	0,784
ΝΟΜΟΣ ΚΑΒΑΛΑΣ	1,604	1,813		1,397	1,074	0,796
ΝΟΜΟΣ ΚΑΡΔΙΤΣΗΣ	1,588	1,834		1,380	1,075	0,785
ΝΟΜΟΣ ΚΑΣΤΟΡΙΑΣ	1,610	1,841		1,414	1,089	0,794
ΝΟΜΟΣ ΚΕΡΚΥΡΑΣ	1,631	1,856		1,433	1,126	0,952
ΝΟΜΟΣ ΚΕΦΑΛΛΗΝΙΑΣ	1,708	1,881		1,483	1,106	0,950
ΝΟΜΟΣ ΚΙΛΚΙΣ	1,581	1,832		1,377	1,063	0,795
ΝΟΜΟΣ ΚΟΖΑΝΗΣ	1,590	1,778		1,395	1,073	0,779
ΝΟΜΟΣ ΚΟΡΙΝΘΙΑΣ	1,581	1,804		1,385	1,057	0,790
ΝΟΜΟΣ ΚΥΚΛΑΔΩΝ	1,804	2,007		1,548	1,168	0,946
ΝΟΜΟΣ ΛΑΚΩΝΙΑΣ	1,619	1,841	1,640	1,407	1,073	0,823
ΝΟΜΟΣ ΛΑΡΙΣΗΣ	1,587	1,806		1,374	1,072	0,781
ΝΟΜΟΣ ΛΑΣΙΘΙΟΥ	1,650	1,894		1,441	1,136	0,883
ΝΟΜΟΣ ΛΕΣΒΟΥ	1,725	1,910		1,490	1,184	0,912
ΝΟΜΟΣ ΛΕΥΚΑΔΟΣ	1,647	1,862	1,750	1,420	1,086	0,828
ΝΟΜΟΣ ΜΑΓΝΗΣΙΑΣ	1,596	1,815		1,389	1,100	0,807
ΝΟΜΟΣ ΜΕΣΣΗΝΙΑΣ	1,608	1,822		1,385	1,083	0,805
ΝΟΜΟΣ ΞΑΝΘΗΣ	1,634	1,855		1,383	1,056	0,818
ΝΟΜΟΣ ΠΕΛΛΗΣ	1,579	1,766		1,371	1,056	0,780
ΝΟΜΟΣ ΠΙΕΡΙΑΣ	1,589	1,772		1,379	1,050	0,821
ΝΟΜΟΣ ΠΡΕΒΕΖΗΣ	1,586	1,758		1,387	1,057	0,787
ΝΟΜΟΣ ΡΕΘΥΜΝΗΣ	1,676	1,876		1,448	1,135	0,839
ΝΟΜΟΣ ΡΟΔΟΠΗΣ	1,609	1,799		1,386	1,066	0,804
ΝΟΜΟΣ ΣΑΜΟΥ	1,686	1,911		1,460	1,177	0,898
ΝΟΜΟΣ ΣΕΡΡΩΝ	1,585	1,781		1,366	1,056	0,803
ΝΟΜΟΣ ΤΡΙΚΑΛΩΝ	1,588	1,764		1,378	1,055	0,774
ΝΟΜΟΣ ΦΘΙΩΤΙΔΟΣ	1,606	1,861	1,773	1,400	1,090	0,832
ΝΟΜΟΣ ΦΛΩΡΙΝΗΣ	1,598	1,835		1,408	1,065	0,824
ΝΟΜΟΣ ΦΩΚΙΔΟΣ	1,640	1,873		1,460	1,122	0,872
ΝΟΜΟΣ ΧΑΛΚΙΔΙΚΗΣ	1,612	1,802		1,402	1,066	0,810
ΝΟΜΟΣ ΧΑΝΙΩΝ	1,639	1,873		1,442	1,089	0,866
ΝΟΜΟΣ ΧΙΟΥ	1,675	1,899	1,895	1,448	1,081	1,039
ΠΑΝΕΛΛΗΝΙΟΣ ΣΤΑΘΜΙΣΜΕΝΟΣ Μ.Ο.	1,594	1,809	1,752	1,390	1,069	0,800

2. Απλή Αμόλυβδη Βενζίνη 95 οκτανίων¹

2. α. Διαμόρφωση τιμής

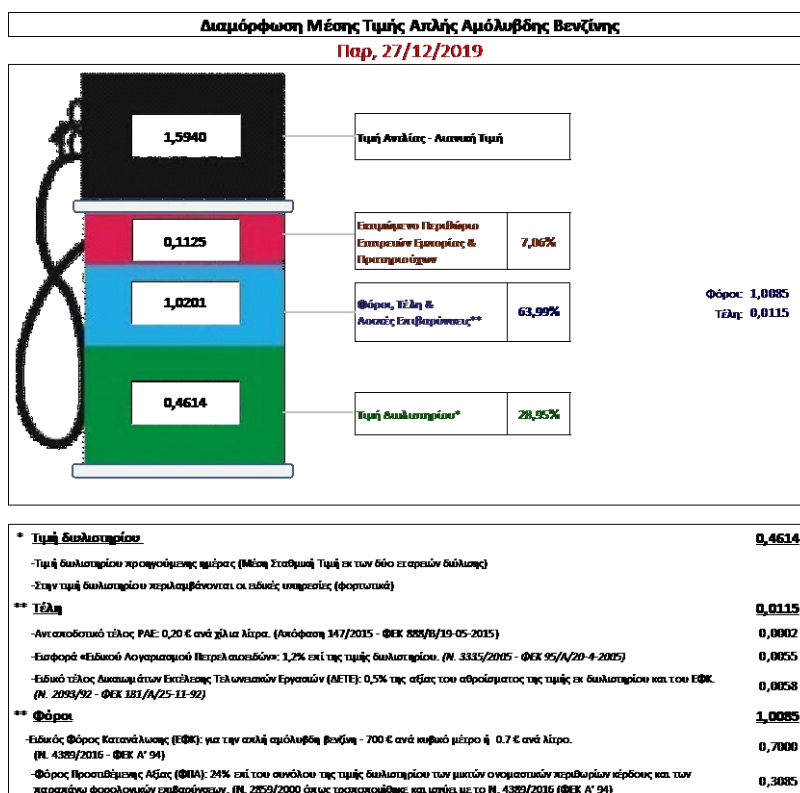
Η τιμή διυλιστηρίου της απλής αμόλυβδης βενζίνης 95 οκτανίων για την Πέμπτη 26/12/2019 διαμορφώθηκε στα 0,4614€ ανά λίτρο. Σε σχέση με την τιμή διυλιστηρίου της προηγούμενης εβδομάδας (19/12/2019) σημειώθηκε αύξηση κατά 0,0097 ευρώ ανά λίτρο (0,97 λεπτά).

Οι φόροι, τα τέλη και οι λοιπές επιβαρύνσεις αντιστοιχούν σε 1,0201 € ανά λίτρο.

Η μέση τιμή λιανικής της απλής αμόλυβδης βενζίνης 95 οκτανίων για την Παρασκευή 27/12/2019 διαμορφώθηκε στα 1,5940 € ανά λίτρο. Σε σχέση με την τιμή της προηγούμενης εβδομάδας (20/12/2019) σημειώθηκε αύξηση κατά 0,003 ευρώ ανά λίτρο (0,3 λεπτά).

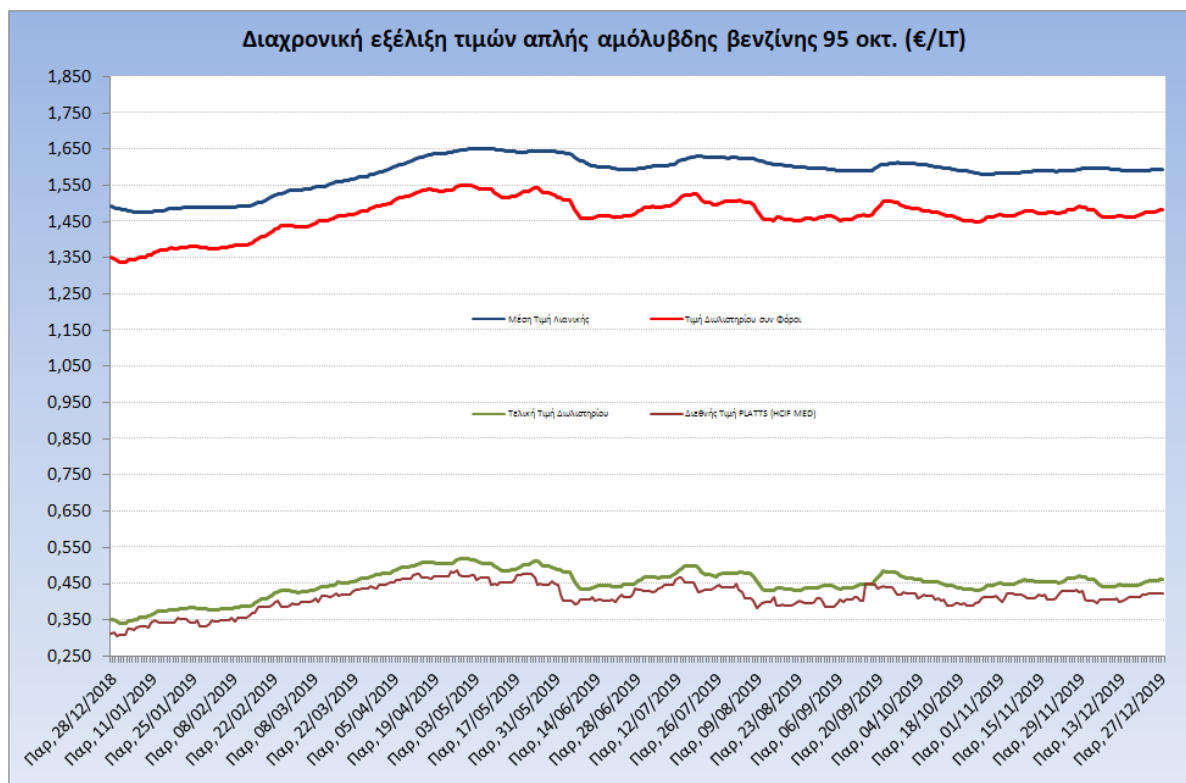
Το εκτιμώμενο περιθώριο των πρατηριούχων και των εταιρειών εμπορίας υπολογίζεται κατά μέσο όρο στα 0,1125 ανά λίτρο (11,25 λεπτά).

Η τελική τιμή λιανικής διαμορφώνεται από την τιμή διυλιστηρίου κατά 28,95 %, από τους φόρους (σταθερούς και μεταβλητούς) κατά 63,99%, και από τα εκτιμώμενα περιθώρια των εταιρειών εμπορίας, των μεταφορέων υγρών καυσίμων και των πρατηρίων κατά 7,06% (βλ. παρακάτω πίνακα).



¹ Σημειώνεται ότι σύμφωνα με το αρ. 29, του Ν. 4546/2018 (ΦΕΚ Α' 101), από 1/1/2019 η βενζίνη που καταναλώνεται εγχώρια για χρήση στις μεταφορές αναμειγνύεται υποχρεωτικά είτε με αυτούσια βιοαιθανολή είτε με βιοαιθέρες που παράγονται από αλκοόλες βιολογικής προέλευσης. Η συμμετοχή της αυτούσιας βιοαιθανόλης και της αλκοόλης βιολογικής προέλευσης που χρησιμοποιείται για την παραγωγή βιοαιθέρων επί του ενεργειακού περιεχομένου του τελικού μείγματος βενζίνης ορίζεται σε ποσοστό 1% για το έτος 2019 και 3,3% για τα έτη από το 2020 και μετά.

Η εξέλιξη των διεθνών τιμών Platts (HCIF/MED), των τιμών διυλιστηρίου και των τιμών λιανικής της απλής αμόλυβδης βενζίνης 95 οκτ., καθώς και των αντίστοιχων ενδεικτικών περιθωρίων εμπορίας για το διάστημα των τελευταίων 12 μηνών παρουσιάζονται στο ακόλουθο διάγραμμα:



2. β. Χονδρική Τιμή Πώλησης

Αναλυτικά, οι μέσες κατώτατες και ανώτατες τιμές χονδρικής, καθώς και η διάμεσος τιμή ανά νομό παρουσιάζονται στον επόμενο πίνακα:

Τιμές Χονδρικής Πώλησης Απλής Αμόλυβδης Βενζίνης ανά Νομό Παρασκευή, 27 ΔΕΚΕΜΒΡΙΟΥ 2019

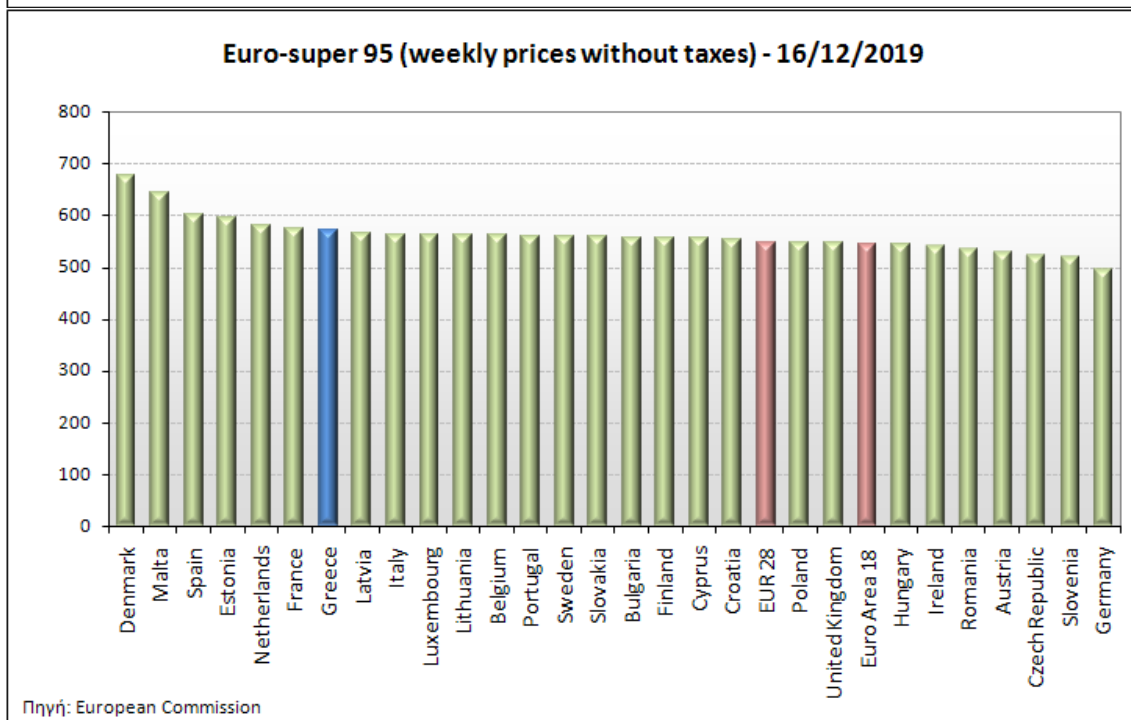
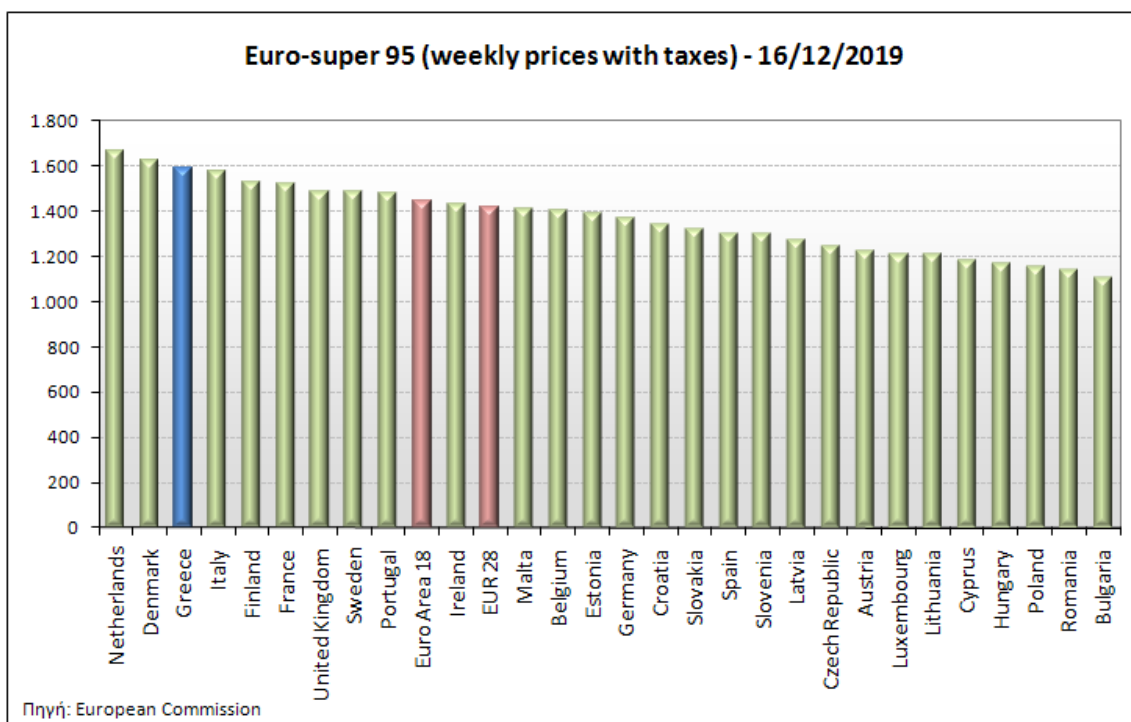
ΝΟΜΟΣ	ΜΕΣΗ ΚΑΤΩΤΑΤΗ ΜΕ ΦΠΑ	ΜΕΣΗ ΑΝΩΤΑΤΗ ΜΕ ΦΠΑ	ΔΙΑΜΕΣΟΣ ΤΙΜΗ
ΝΟΜΟΣ ΑΙΤΩΛΙΑΣ ΚΑΙ ΑΚΑΡΝΑΝΙΑΣ	1,466	1,541	1,504
ΝΟΜΟΣ ΑΡΓΟΛΙΔΟΣ	1,484	1,546	1,515
ΝΟΜΟΣ ΑΡΚΑΔΙΑΣ	1,474	1,532	1,503
ΝΟΜΟΣ ΑΡΤΗΣ	1,469	1,519	1,494
ΝΟΜΟΣ ΑΤΤΙΚΗΣ	1,486	1,612	1,549
ΝΟΜΟΣ ΑΧΑΪΑΣ	1,470	1,519	1,494
ΝΟΜΟΣ ΒΟΙΩΤΙΑΣ	1,472	1,536	1,504
ΝΟΜΟΣ ΓΡΕΒΕΝΩΝ	1,495	1,512	1,504
ΝΟΜΟΣ ΔΡΑΜΑΣ	1,478	1,505	1,492
ΝΟΜΟΣ ΔΩΔΕΚΑΝΗΣΟΥ	1,515	1,637	1,576
ΝΟΜΟΣ ΕΒΡΟΥ	1,488	1,541	1,514
ΝΟΜΟΣ ΕΥΒΟΙΑΣ	1,467	1,549	1,508
ΝΟΜΟΣ ΕΥΡΥΤΑΝΙΑΣ	1,528	1,541	1,535
ΝΟΜΟΣ ΖΑΚΥΝΘΟΥ	1,470	1,536	1,503
ΝΟΜΟΣ ΗΛΕΙΑΣ	1,479	1,546	1,513
ΝΟΜΟΣ ΗΜΑΘΙΑΣ	1,464	1,500	1,482

ΝΟΜΟΣ	ΜΕΣΗ ΚΑΤΩΤΑΤΗ ΜΕ ΦΠΑ	ΜΕΣΗ ΑΝΩΤΑΤΗ ΜΕ ΦΠΑ	ΔΙΑΜΕΣΟΣ ΤΙΜΗ
ΝΟΜΟΣ ΗΡΑΚΛΕΙΟΥ	1,509	1,580	1,545
ΝΟΜΟΣ ΘΕΣΠΡΩΤΙΑΣ	1,482	1,539	1,510
ΝΟΜΟΣ ΘΕΣΣΑΛΟΝΙΚΗΣ	1,487	1,537	1,512
ΝΟΜΟΣ ΙΩΑΝΝΙΝΩΝ	1,468	1,525	1,496
ΝΟΜΟΣ ΚΑΒΑΛΑΣ	1,467	1,515	1,491
ΝΟΜΟΣ ΚΑΡΔΙΤΣΗΣ	1,483	1,529	1,506
ΝΟΜΟΣ ΚΑΣΤΟΡΙΑΣ	1,484	1,524	1,504
ΝΟΜΟΣ ΚΕΡΚΥΡΑΣ	1,487	1,535	1,511
ΝΟΜΟΣ ΚΕΦΑΛΛΗΝΙΑΣ	1,513	1,543	1,528
ΝΟΜΟΣ ΚΙΛΚΙΣ	1,480	1,502	1,491
ΝΟΜΟΣ ΚΟΖΑΝΗΣ	1,477	1,520	1,498
ΝΟΜΟΣ ΚΟΡΙΝΘΙΑΣ	1,498	1,550	1,524
ΝΟΜΟΣ ΚΥΚΛΑΔΩΝ	1,555	1,700	1,627
ΝΟΜΟΣ ΛΑΚΩΝΙΑΣ	1,490	1,543	1,517
ΝΟΜΟΣ ΛΑΡΙΣΗΣ	1,478	1,523	1,501
ΝΟΜΟΣ ΛΑΣΙΘΙΟΥ	1,519	1,562	1,540
ΝΟΜΟΣ ΛΕΣΒΟΥ	1,472	1,563	1,518
ΝΟΜΟΣ ΛΕΥΚΑΔΟΣ	1,501	1,533	1,517
ΝΟΜΟΣ ΜΑΓΝΗΣΙΑΣ	1,477	1,578	1,528
ΝΟΜΟΣ ΜΕΣΣΗΝΙΑΣ	1,476	1,571	1,524
ΝΟΜΟΣ ΞΑΝΘΗΣ	1,471	1,505	1,488
ΝΟΜΟΣ ΠΕΛΛΗΣ	1,472	1,530	1,501
ΝΟΜΟΣ ΠΙΕΡΙΑΣ	1,473	1,534	1,503
ΝΟΜΟΣ ΠΡΕΒΕΖΗΣ	1,491	1,528	1,509
ΝΟΜΟΣ ΡΕΘΥΜΝΗΣ	1,525	1,567	1,546
ΝΟΜΟΣ ΡΟΔΟΠΗΣ	1,476	1,522	1,499
ΝΟΜΟΣ ΣΑΜΟΥ	1,501	1,578	1,540
ΝΟΜΟΣ ΣΕΡΡΩΝ	1,476	1,515	1,495
ΝΟΜΟΣ ΤΡΙΚΑΛΩΝ	1,480	1,529	1,504
ΝΟΜΟΣ ΦΘΙΩΤΙΔΟΣ	1,475	1,524	1,499
ΝΟΜΟΣ ΦΛΩΡΙΝΗΣ	1,491	1,513	1,502
ΝΟΜΟΣ ΦΩΚΙΔΟΣ	1,528	1,556	1,542
ΝΟΜΟΣ ΧΑΛΚΙΔΙΚΗΣ	1,475	1,525	1,500
ΝΟΜΟΣ ΧΑΝΙΩΝ	1,505	1,580	1,542
ΝΟΜΟΣ ΧΙΟΥ	1,458	1,557	1,508
ΣΤΑΘΜΙΣΜΕΝΟΣ Μ.Ο.*	1,486	1,571	1,528

* Μέσοι όροι ελάχιστων και μέγιστων τιμών χονδρικής όπως υποβάλλονται από τις εταιρείες εμπορίας στο Παρατηρητήριο Τιμών βάσει της ΚΥΑ 978/24-10-2011.
Η στάθμιση γίνεται βάσει των όγκων πωλήσεων έτους 2018 ανά τύπο καυσίμου και ανά νομό.

2. γ. Συγκριτικά στοιχεία με Ε.Ε.

Οι λιανικές τιμές αμόλυβδης βενζίνης με φόρους και προ φόρων στις 28 χώρες της Ε.Ε. για τις 16/12/2019 (τελευταία επίσημα στοιχεία) παρουσιάζονται συγκριτικά κατά φθίνουσα σειρά στα παρακάτω διαγράμματα:



Αναλυτικά στοιχεία για τις τιμές καυσίμων και τους φόρους στις 28 χώρες της Ε.Ε. παρουσιάζονται στην ιστοσελίδα της Ευρωπαϊκής Επιτροπής: http://ec.europa.eu/energy/observatory/oil/bulletin_en.htm

*Οι συγκρίσεις των τιμών μεταξύ των διαφόρων χωρών θα πρέπει να γίνονται με ιδιαίτερη προσοχή εξαιτίας των διαφορών στην ποιότητα των προϊόντων, στις πρακτικές μάρκετινγκ, στις δομές της αγοράς και στις καταναλωτικές συνήθειες που επικρατούν σε κάθε χώρα.

3. Πετρέλαιο Κίνησης (Biodiesel)

3. α. Διαμόρφωση τιμής

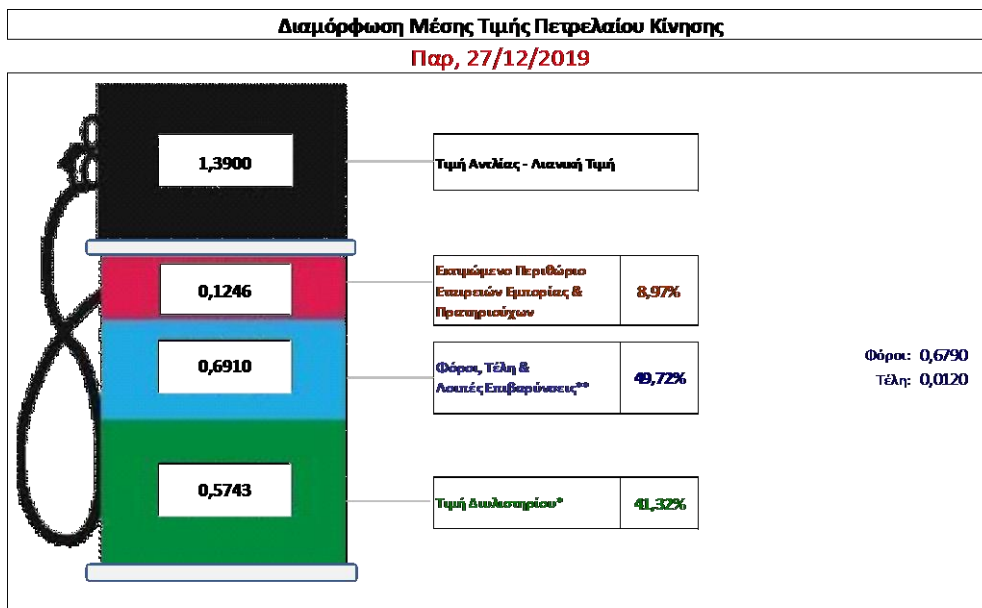
Η τιμή διυλιστηρίου του πετρελαίου κίνησης για την Πέμπτη 26/12/2019 διαμορφώθηκε στα 0,5743€ ανά λίτρο. Σε σχέση με την τιμή διυλιστηρίου της προηγούμενης εβδομάδας (19/12/2019) σημειώθηκε αύξηση κατά 0,0096€ ανά λίτρο (0,96 λεπτά).

Οι φόροι, τα τέλη και οι λοιπές επιβαρύνσεις αντιστοιχούν σε 0,6910 € ανά λίτρο.

Η μέση τιμή λιανικής του πετρελαίου κίνησης για την Παρασκευή 27/12/2019 διαμορφώθηκε στα 1,390€ ανά λίτρο. Σε σχέση με την τιμή της προηγούμενης εβδομάδας (20/12/2019) σημειώθηκε αύξηση κατά 0,005 € ανά λίτρο (0,5 λεπτά).

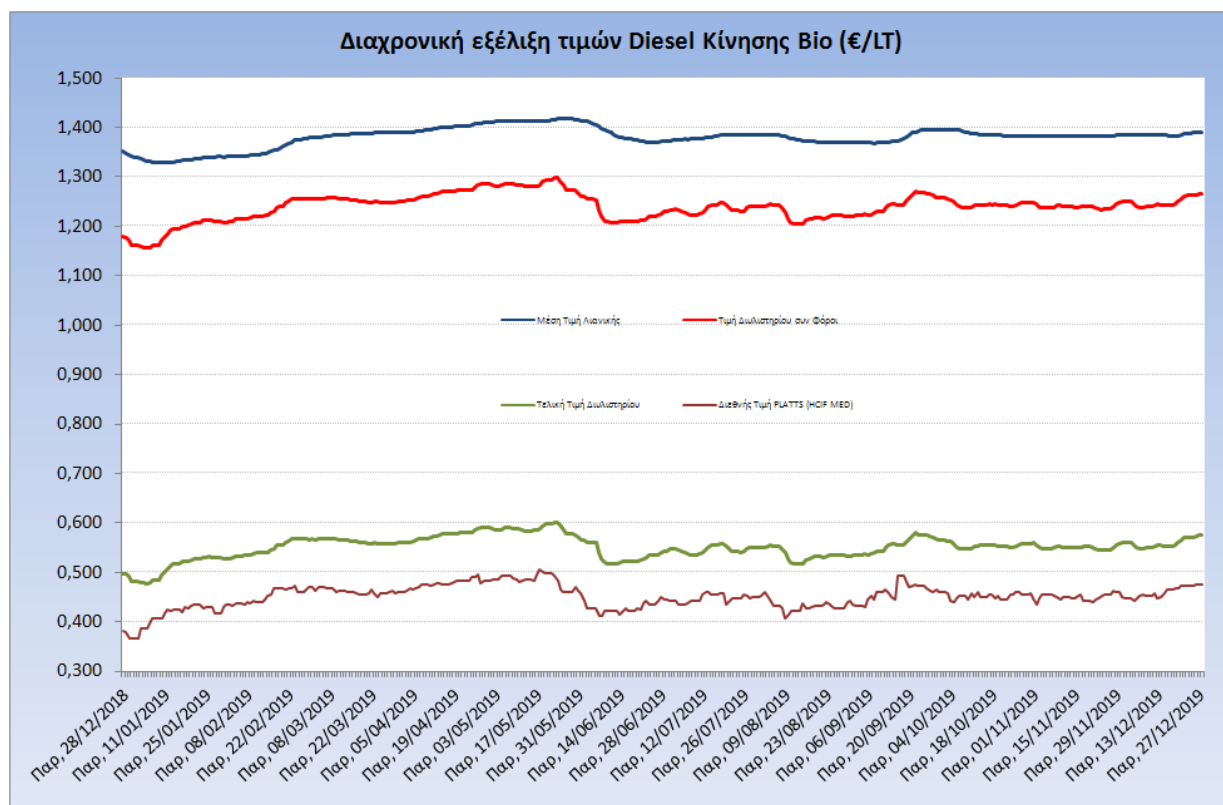
Το εκτιμώμενο περιθώριο των πρατηριούχων και των εταιρειών εμπορίας υπολογίζεται κατά μέσο όρο στα 0,1246€ ανά λίτρο (12,46 λεπτά).

Η τελική τιμή λιανικής διαμορφώνεται από την τιμή διυλιστηρίου κατά 41,32%, από τους φόρους σταθερούς και μεταβλητούς) κατά 49,72%, και από τα εκτιμώμενα περιθώρια των εταιρειών εμπορίας, των μεταφορέων υγρών καυσίμων και των πρατηρίων κατά 8,97% (βλ. παρακάτω πίνακα).



* Τιμή διυλιστηρίου	0,5743
-Τιμή διυλιστηρίου προηγούμενης ημέρας (Μέση Σταθμική Τιμή εκ των δύο εταιριών δόλισης)	
-Στην τιμή διυλιστηρίου περιλαμβάνονται οι ειδικές υπηρεσίες (φορτωτικά)	
** Τέλη	0,0120
-Ανταποδοτικό τέλος ΡΑΕ: 0,20 € ανά χιλια λίτρα. (Απόφαση 147/2015 - ΦΕΚ 888/Β/19-05-2015)	0,0002
-Εισφορά «Ειδικού Λογισμοσμού Πετρελαιοειδών»: 1,2% επί της τιμής διυλιστηρίου. (Ν. 3335/2005 - ΦΕΚ 95/Α/20-4-2005)	0,0069
-Ειδικό τέλος δικαιωμάτων Εκτέλεσης Τελωνειακών Εργασιών (ΔΕΤΕ): 0,5% της αξίας του αθροίσματος της τιμής εκ διυλιστηρίου και του ΕΦΚ. (Ν. 2093/92 - ΦΕΚ 181/Α/25-11-92)	0,0049
** Φόροι	0,6790
-Ειδικός Φόρος Κατανάλωσης (ΕΦΚ): για το πετρέλαιο κίνησης - 410 € ανά κυβικό μέτρο ή 0,41 € ανά λίτρο. (Ν. 4389/2016 - ΦΕΚ Α' 94)	0,4100
-Φόρος Προσεθμίμενης Αξίας (ΦΠΑ): 24% επί του συνόλου της τιμής διυλιστηρίου των μικρών ονομαστικών περιθωρίων κέρδους και των παραπάνω φορολογικών επιβαρύνσεων. (Ν. 2859/2000 όπως τροποποιήθηκε και ισχύει με το Ν. 4389/2016 (ΦΕΚ Α' 94)	0,2690

Η εξέλιξη των διεθνών τιμών Platts (HCIF/MED), των τιμών διυλιστηρίου και των τιμών λιανικής για το πετρέλαιο κίνησης, καθώς και των αντίστοιχων ενδεικτικών περιθωρίων εμπορίας για το διάστημα των τελευταίων 12 μηνών παρουσιάζονται στο ακόλουθο διάγραμμα:



3. β. Χονδρική Τιμή Πώλησης

Αναλυτικά, οι μέσες κατώτατες και ανώτατες τιμές χονδρικής, καθώς και η διάμεσος τιμή ανά νομό παρουσιάζονται στον επόμενο πίνακα:

**Τιμές Χονδρικής Πώλησης Πετρελαίου Κίνησης ανά Νομό
Παρασκευή 27 ΔΕΚΕΜΒΡΙΟΥ 2019**

ΝΟΜΟΣ	ΜΕΣΗ ΚΑΤΩΤΑΤΗ ΜΕ ΦΠΑ	ΜΕΣΗ ΑΝΩΤΑΤΗ ΜΕ ΦΠΑ	ΔΙΑΜΕΣΟΣ ΤΙΜΗ
ΝΟΜΟΣ ΑΙΤΩΛΙΑΣ ΚΑΙ ΑΚΑΡΝΑΝΙΑΣ	1,247	1,323	1,285
ΝΟΜΟΣ ΑΡΓΟΛΙΔΟΣ	1,266	1,357	1,311
ΝΟΜΟΣ ΑΡΚΑΔΙΑΣ	1,262	1,316	1,289
ΝΟΜΟΣ ΑΡΤΗΣ	1,250	1,295	1,272
ΝΟΜΟΣ ΑΤΤΙΚΗΣ	1,248	1,389	1,318
ΝΟΜΟΣ ΑΧΑΪΑΣ	1,252	1,302	1,277
ΝΟΜΟΣ ΒΟΙΩΤΙΑΣ	1,253	1,325	1,289
ΝΟΜΟΣ ΓΡΕΒΕΝΩΝ	1,278	1,299	1,288
ΝΟΜΟΣ ΔΡΑΜΑΣ	1,262	1,297	1,280
ΝΟΜΟΣ ΔΩΔΕΚΑΝΗΣΟΥ	1,302	1,411	1,357
ΝΟΜΟΣ ΕΒΡΟΥ	1,270	1,337	1,304
ΝΟΜΟΣ ΕΥΒΟΙΑΣ	1,248	1,335	1,291
ΝΟΜΟΣ ΕΥΡΥΤΑΝΙΑΣ	1,314	1,337	1,325
ΝΟΜΟΣ ΖΑΚΥΝΘΟΥ	1,251	1,327	1,289
ΝΟΜΟΣ ΗΛΕΙΑΣ	1,261	1,344	1,303
ΝΟΜΟΣ ΗΜΑΘΙΑΣ	1,247	1,288	1,267
ΝΟΜΟΣ ΗΡΑΚΛΕΙΟΥ	1,283	1,358	1,320
ΝΟΜΟΣ ΘΕΣΠΡΩΤΙΑΣ	1,262	1,319	1,290
ΝΟΜΟΣ ΘΕΣΣΑΛΟΝΙΚΗΣ	1,264	1,326	1,295

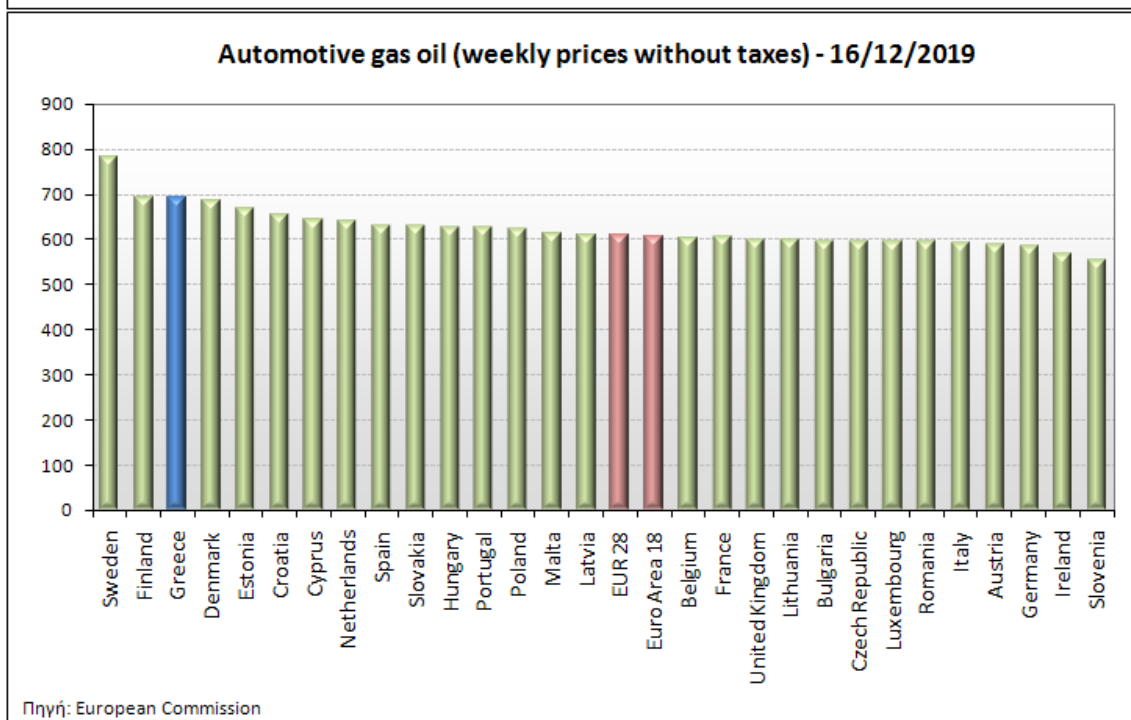
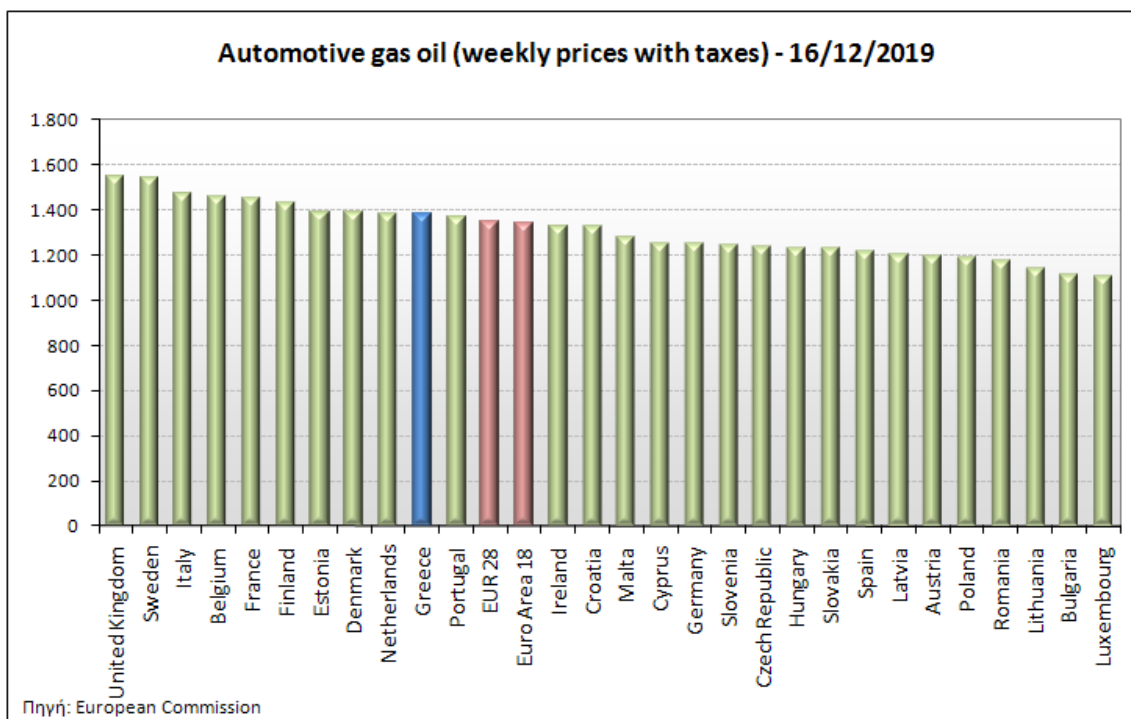
ΝΟΜΟΣ	ΜΕΣΗ ΚΑΤΩΤΑΤΗ ΜΕ ΦΠΑ	ΜΕΣΗ ΑΝΩΤΑΤΗ ΜΕ ΦΠΑ	ΔΙΑΜΕΣΟΣ ΤΙΜΗ
ΝΟΜΟΣ ΙΩΑΝΝΙΝΩΝ	1,249	1,339	1,294
ΝΟΜΟΣ ΚΑΒΑΛΑΣ	1,249	1,315	1,282
ΝΟΜΟΣ ΚΑΡΔΙΤΣΗΣ	1,265	1,320	1,292
ΝΟΜΟΣ ΚΑΣΤΟΡΙΑΣ	1,267	1,322	1,295
ΝΟΜΟΣ ΚΕΡΚΥΡΑΣ	1,268	1,322	1,295
ΝΟΜΟΣ ΚΕΦΑΛΛΗΝΙΑΣ	1,290	1,329	1,310
ΝΟΜΟΣ ΚΙΛΚΙΣ	1,257	1,277	1,267
ΝΟΜΟΣ ΚΟΖΑΝΗΣ	1,261	1,305	1,283
ΝΟΜΟΣ ΚΟΡΙΝΘΙΑΣ	1,261	1,329	1,295
ΝΟΜΟΣ ΚΥΚΛΑΔΩΝ	1,347	1,472	1,410
ΝΟΜΟΣ ΛΑΚΩΝΙΑΣ	1,274	1,326	1,300
ΝΟΜΟΣ ΛΑΡΙΣΗΣ	1,256	1,319	1,287
ΝΟΜΟΣ ΛΑΣΙΘΙΟΥ	1,299	1,335	1,317
ΝΟΜΟΣ ΛΕΣΒΟΥ	1,262	1,356	1,309
ΝΟΜΟΣ ΛΕΥΚΑΔΟΣ	1,276	1,315	1,296
ΝΟΜΟΣ ΜΑΓΝΗΣΙΑΣ	1,257	1,361	1,309
ΝΟΜΟΣ ΜΕΣΣΗΝΙΑΣ	1,259	1,354	1,306
ΝΟΜΟΣ ΞΑΝΘΗΣ	1,256	1,292	1,274
ΝΟΜΟΣ ΠΕΛΛΗΣ	1,254	1,311	1,283
ΝΟΜΟΣ ΠΙΕΡΙΑΣ	1,255	1,314	1,285
ΝΟΜΟΣ ΠΡΕΒΕΖΗΣ	1,261	1,306	1,284
ΝΟΜΟΣ ΡΕΘΥΜΝΗΣ	1,308	1,353	1,331
ΝΟΜΟΣ ΡΟΔΟΠΗΣ	1,258	1,306	1,282
ΝΟΜΟΣ ΣΑΜΟΥ	1,288	1,351	1,320
ΝΟΜΟΣ ΣΕΡΡΩΝ	1,260	1,305	1,283
ΝΟΜΟΣ ΤΡΙΚΑΛΩΝ	1,263	1,309	1,286
ΝΟΜΟΣ ΦΘΙΩΤΙΔΟΣ	1,259	1,305	1,282
ΝΟΜΟΣ ΦΛΩΡΙΝΗΣ	1,273	1,303	1,288
ΝΟΜΟΣ ΦΩΚΙΔΟΣ	1,300	1,349	1,325
ΝΟΜΟΣ ΧΑΛΚΙΔΙΚΗΣ	1,256	1,320	1,288
ΝΟΜΟΣ ΧΑΝΙΩΝ	1,287	1,356	1,321
ΝΟΜΟΣ ΧΙΟΥ	1,251	1,347	1,299
ΣΤΑΘΜΙΣΜΕΝΟΣ Μ.Ο.*	1,261	1,343	1,302

* Μέσοι όροι ελάχιστων και μέγιστων τιμών χονδρικής όπως υποβάλλονται από τις εταιρείες εμπορίας στο Παρατηρητήριο Τιμών βάσει της ΚΥΑ 978/24-10-2011.

Η στάθμιση γίνεται βάσει των όγκων πωλήσεων έτους 2018 ανά τύπο καυσίμου και ανά νομό.

3. γ. Συγκριτικά στοιχεία με Ε.Ε.

Οι λιανικές τιμές πετρελαίου κίνησης με φόρους και προ φόρων στις 28 χώρες της Ε.Ε. για τις 16/12/2019 (τελευταία επίσημα στοιχεία) παρουσιάζονται συγκριτικά κατά φθίνουσα σειρά στα παρακάτω διαγράμματα:



Αναλυτικά στοιχεία για τις τιμές καυσίμων και τους φόρους στις 28 χώρες της Ε.Ε. παρουσιάζονται στην ιστοσελίδα της Ευρωπαϊκής Επιτροπής: http://ec.europa.eu/energy/observatory/oil/bulletin_en.htm

*Οι συγκρίσεις των τιμών μεταξύ των διαφόρων χωρών θα πρέπει να γίνονται με ιδιαίτερη προσοχή εξαιτίας των διαφορών στην ποιότητα των προϊόντων, στις πρακτικές μάρκετινγκ, στις δομές της αγοράς και στις καταναλωτικές συνήθειες που επικρατούν σε κάθε χώρα.

4. Πετρέλαιο Θέρμανσης (Κατ'οίκον)

4. α. Διαμόρφωση τιμής

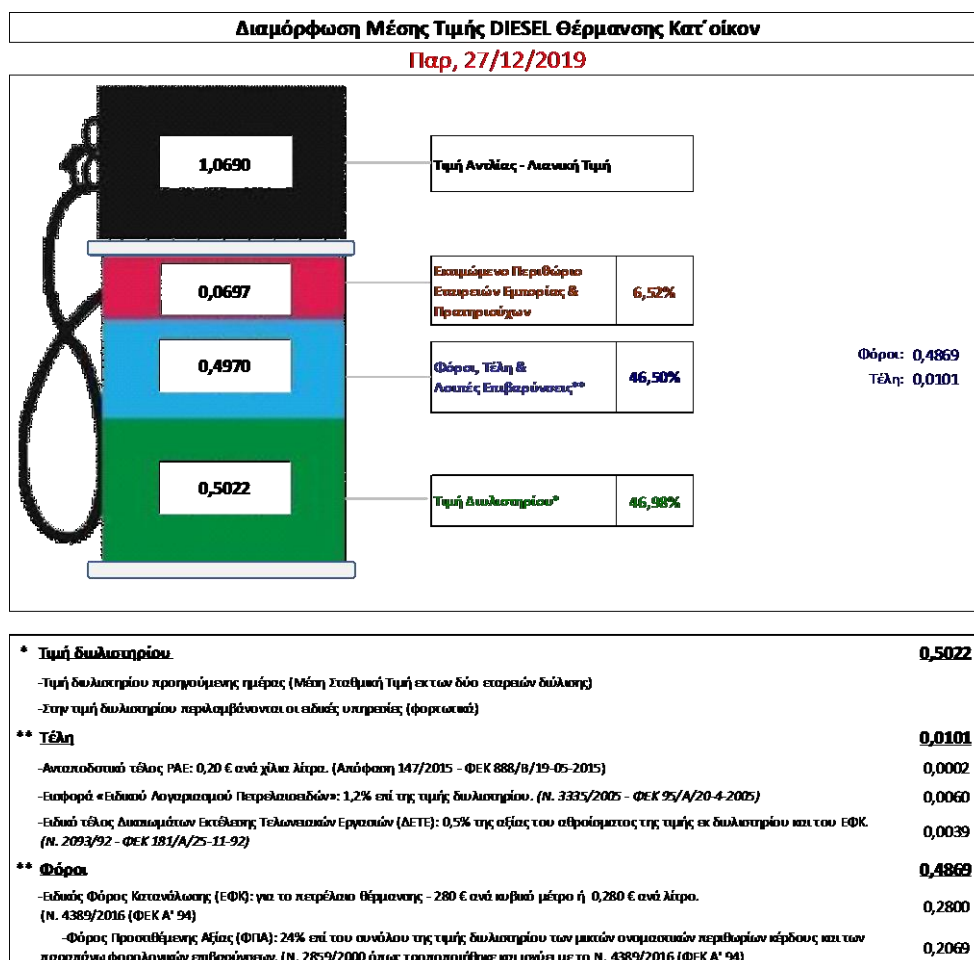
Η τιμή διυλιστηρίου του πετρελαίου θέρμανσης για την Πέμπτη 26/12/2019 διαμορφώθηκε στα 0,5022 € λίτρο. Σε σχέση με την τιμή διυλιστηρίου της προηγούμενης εβδομάδας (19/12/2019) σημειώθηκε αύξηση κατά 0,0094 € ανά λίτρο (0,94 λεπτά).

Οι φόροι, τα τέλη και οι λοιπές επιβαρύνσεις αντιστοιχούν σε 0,4970€ ανά λίτρο.

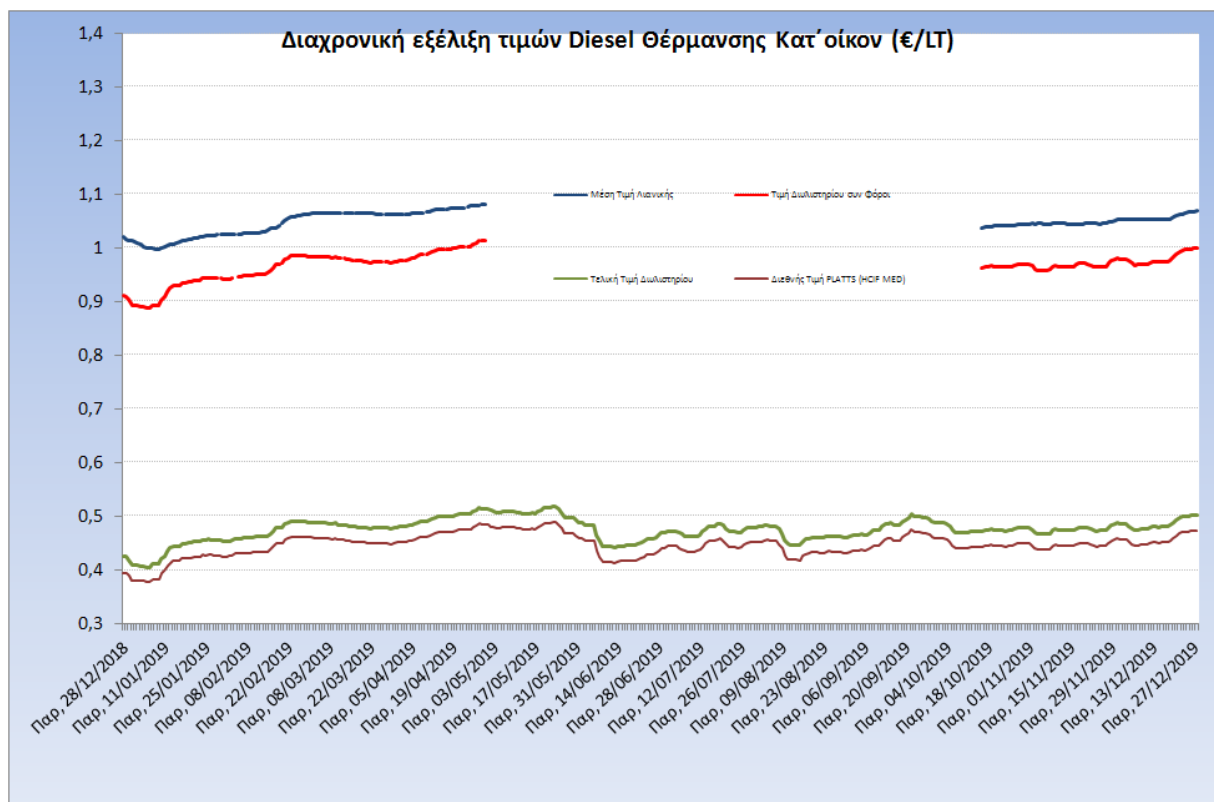
Η μέση τιμή λιανικής του πετρελαίου θέρμανσης (κατ'οίκον) για την Παρασκευή 27/12/2019 διαμορφώθηκε στο 1,069€ ανά λίτρο. Σε σχέση με την τιμή της προηγούμενης εβδομάδας (20/12/2019) σημειώθηκε αύξηση κατά 0,009 € ανά λίτρο (0,9 λεπτά).

Το εκτιμώμενο περιθώριο των πρατηριούχων και των εταιρειών εμπορίας υπολογίζεται κατά μέσο όρο στα 0,0697€ ανά λίτρο (6,97 λεπτά).

Η τελική τιμή λιανικής διαμορφώνεται από την τιμή διυλιστηρίου κατά 46,98%, από τους φόρους (σταθερούς και μεταβλητούς) κατά 46,50%, και από τα εκτιμώμενα περιθώρια των εταιρειών εμπορίας, των μεταφορέων υγρών καυσίμων και των πρατηρίων κατά 6,52% (βλ. παρακάτω πίνακα).



Η εξέλιξη των διεθνών τιμών Platts (HCIF/MED), των τιμών διυλιστηρίου και των τιμών λιανικής για το πετρέλαιο θέρμανσης (κατ' οίκον), καθώς και των αντίστοιχων ενδεικτικών περιθωρίων εμπορίας για το διάστημα των τελευταίων 12 μηνών παρουσιάζονται στο ακόλουθο διάγραμμα:



4. β. Χονδρική Τιμή Πώλησης

Αναλυτικά, οι μέσες κατώτατες και ανώτατες τιμές χονδρικής, καθώς και η μέση τιμή ανά νομό παρουσιάζονται στον επόμενο πίνακα:

Μέσες Τιμές Χονδρικής Πώλησης Πετρελαίου Θέρμανσης (κατ' οίκον) ανά Νομό Παρασκευή 27 ΔΕΚΕΜΒΡΙΟΥ 2019

ΝΟΜΟΣ	ΜΕΣΗ ΚΑΤΩΤΑΤΗ ΜΕ ΦΠΑ	ΜΕΣΗ ΑΝΩΤΑΤΗ ΜΕ ΦΠΑ	ΔΙΑΜΕΣΟΣ ΤΙΜΗ
ΝΟΜΟΣ ΑΙΤΩΛΙΑΣ ΚΑΙ ΑΚΑΡΝΑΝΙΑΣ	0,997	1,058	1,028
ΝΟΜΟΣ ΑΡΓΟΛΙΔΟΣ	1,008	1,043	1,025
ΝΟΜΟΣ ΑΡΚΑΔΙΑΣ	1,002	1,055	1,029
ΝΟΜΟΣ ΑΡΤΗΣ	0,999	1,032	1,015
ΝΟΜΟΣ ΑΤΤΙΚΗΣ	0,999	1,075	1,037
ΝΟΜΟΣ ΑΧΑΪΑΣ	0,994	1,042	1,018
ΝΟΜΟΣ ΒΟΙΩΤΙΑΣ	1,003	1,036	1,020
ΝΟΜΟΣ ΓΡΕΒΕΝΩΝ	1,017	1,030	1,024
ΝΟΜΟΣ ΔΡΑΜΑΣ	1,001	1,030	1,015
ΝΟΜΟΣ ΔΩΔΕΚΑΝΗΣΟΥ	1,051	1,118	1,084
ΝΟΜΟΣ ΕΒΡΟΥ	1,010	1,042	1,026
ΝΟΜΟΣ ΕΥΒΟΙΑΣ	0,992	1,046	1,019
ΝΟΜΟΣ ΕΥΡΥΤΑΝΙΑΣ	1,045	1,054	1,050
ΝΟΜΟΣ ΖΑΚΥΝΘΟΥ	0,998	1,051	1,025
ΝΟΜΟΣ ΗΛΕΙΑΣ	1,008	1,067	1,038
ΝΟΜΟΣ ΗΜΑΘΙΑΣ	0,991	1,016	1,003

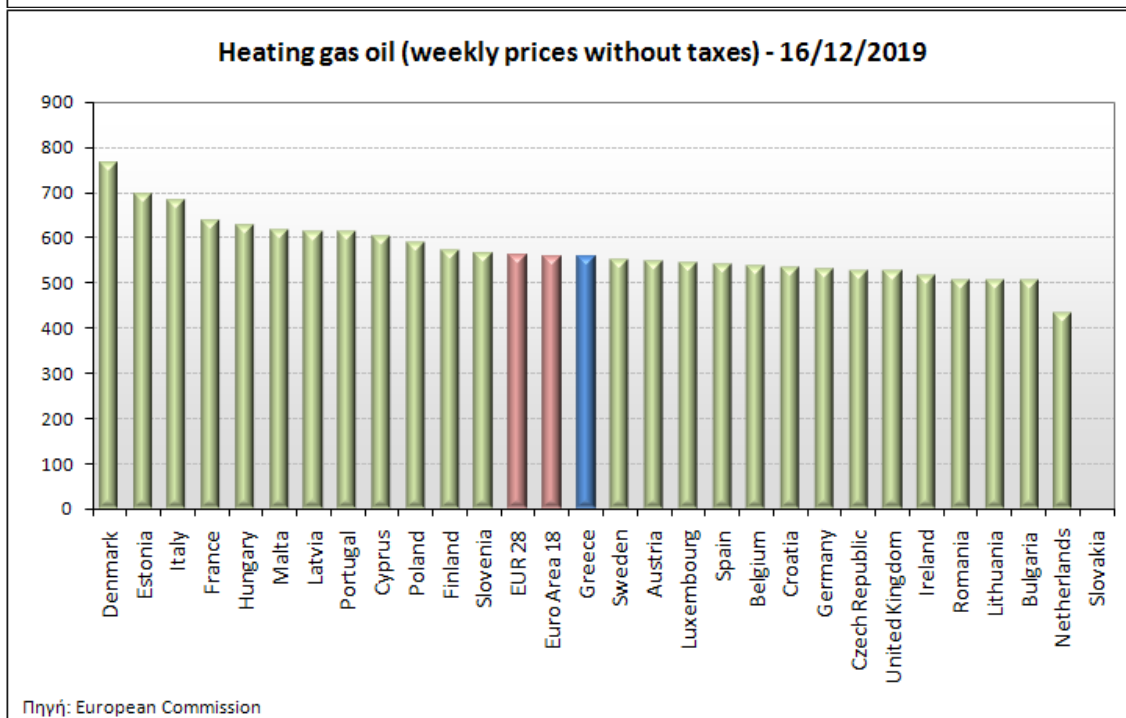
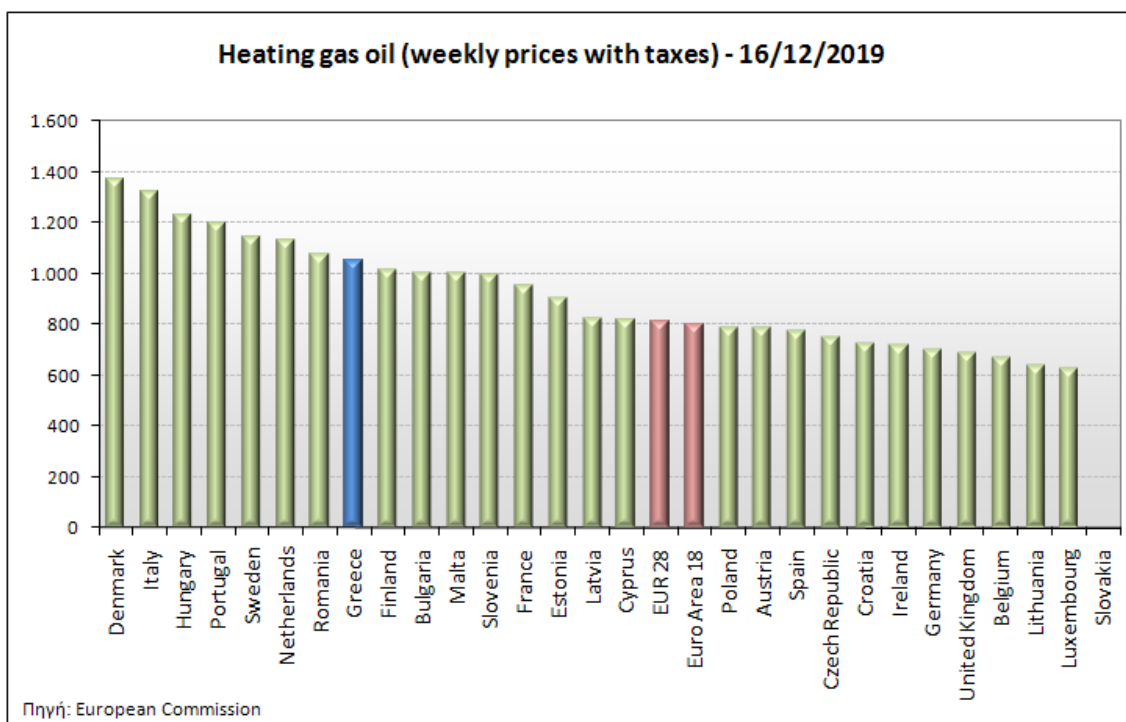
ΝΟΜΟΣ	ΜΕΣΗ ΚΑΤΩΤΑΤΗ ΜΕ ΦΠΑ	ΜΕΣΗ ΑΝΩΤΑΤΗ ΜΕ ΦΠΑ	ΔΙΑΜΕΣΟΣ ΤΙΜΗ
ΝΟΜΟΣ ΗΡΑΚΛΕΙΟΥ	1,023	1,080	1,052
ΝΟΜΟΣ ΘΕΣΠΡΩΤΙΑΣ	1,001	1,047	1,024
ΝΟΜΟΣ ΘΕΣΣΑΛΟΝΙΚΗΣ	1,001	1,039	1,020
ΝΟΜΟΣ ΙΩΑΝΝΙΝΩΝ	0,995	1,042	1,018
ΝΟΜΟΣ ΚΑΒΑΛΑΣ	1,001	1,036	1,019
ΝΟΜΟΣ ΚΑΡΔΙΤΣΗΣ	1,008	1,043	1,025
ΝΟΜΟΣ ΚΑΣΤΟΡΙΑΣ	1,007	1,039	1,023
ΝΟΜΟΣ ΚΕΡΚΥΡΑΣ	1,019	1,066	1,042
ΝΟΜΟΣ ΚΕΦΑΛΛΗΝΙΑΣ	1,039	1,061	1,050
ΝΟΜΟΣ ΚΙΛΚΙΣ	1,006	1,018	1,012
ΝΟΜΟΣ ΚΟΖΑΝΗΣ	1,003	1,031	1,017
ΝΟΜΟΣ ΚΟΡΙΝΘΙΑΣ	1,009	1,050	1,030
ΝΟΜΟΣ ΚΥΚΛΑΔΩΝ	1,065	1,151	1,108
ΝΟΜΟΣ ΛΑΚΩΝΙΑΣ	1,024	1,062	1,043
ΝΟΜΟΣ ΛΑΡΙΣΗΣ	1,000	1,041	1,021
ΝΟΜΟΣ ΛΑΣΙΘΙΟΥ	1,041	1,069	1,055
ΝΟΜΟΣ ΛΕΣΒΟΥ	1,024	1,075	1,049
ΝΟΜΟΣ ΛΕΥΚΑΔΟΣ	1,017	1,048	1,033
ΝΟΜΟΣ ΜΑΓΝΗΣΙΑΣ	1,001	1,069	1,035
ΝΟΜΟΣ ΜΕΣΣΗΝΙΑΣ	1,003	1,072	1,038
ΝΟΜΟΣ ΞΑΝΘΗΣ	1,001	1,021	1,011
ΝΟΜΟΣ ΠΕΛΛΗΣ	0,999	1,032	1,016
ΝΟΜΟΣ ΠΙΕΡΙΑΣ	0,999	1,046	1,022
ΝΟΜΟΣ ΠΡΕΒΕΖΗΣ	1,014	1,042	1,028
ΝΟΜΟΣ ΡΕΘΥΜΝΗΣ	1,040	1,080	1,060
ΝΟΜΟΣ ΡΟΔΟΠΗΣ	1,005	1,038	1,022
ΝΟΜΟΣ ΣΑΜΟΥ	1,061	1,102	1,082
ΝΟΜΟΣ ΣΕΡΡΩΝ	1,002	1,030	1,016
ΝΟΜΟΣ ΤΡΙΚΑΛΩΝ	1,002	1,032	1,017
ΝΟΜΟΣ ΦΘΙΩΤΙΔΟΣ	1,003	1,034	1,019
ΝΟΜΟΣ ΦΛΩΡΙΝΗΣ	1,012	1,028	1,020
ΝΟΜΟΣ ΦΩΚΙΔΟΣ	1,031	1,054	1,042
ΝΟΜΟΣ ΧΑΛΚΙΔΙΚΗΣ	0,998	1,027	1,012
ΝΟΜΟΣ ΧΑΝΙΩΝ	1,027	1,070	1,049
ΝΟΜΟΣ ΧΙΟΥ	1,013	1,045	1,029
ΣΤΑΘΜΙΣΜΕΝΟΣ Μ.Ο.	1,003	1,053	1,028

* Μέσοι όροι ελάχιστων και μέγιστων τιμών χονδρικής όπως υποβάλλονται από τις εταιρείες εμπορίας στο Παρατηρητήριο Τιμών βάσει της ΚΥΑ 978/24-10-2011.

** Η στάθμιση γίνεται βάσει των όγκων πωλήσεων ανά τύπο καυσίμου ανά νομό.

4. γ. Συγκριτικά στοιχεία με Ε.Ε.

Οι λιανικές τιμές πετρελαίου κίνησης με φόρους και προ φόρων στις 28 χώρες της Ε.Ε. για τις 16/12/2019 (τελευταία επίσημα στοιχεία) παρουσιάζονται συγκριτικά κατά φθίνουσα σειρά στα παρακάτω διαγράμματα:



Αναλυτικά στοιχεία για τις τιμές καυσίμων και τους φόρους στις 28 χώρες της Ε.Ε. παρουσιάζονται στην ιστοσελίδα της Ευρωπαϊκής Επιτροπής: http://ec.europa.eu/energy/observatory/oil/bulletin_en.htm

*Οι συγκρίσεις των τιμών μεταξύ των διαφόρων χωρών θα πρέπει να γίνονται με ιδιαίτερη προσοχή εξαιτίας των διαφορών στην ποιότητα των προϊόντων, στις πρακτικές μάρκετινγκ, στις δομές της αγοράς και στις καταναλωτικές συνήθειες που επικρατούν σε κάθε χώρα.