

ΕΒΔΟΜΑΔΙΑΙΟ ΔΕΛΤΙΟ ΕΠΙΣΚΟΠΗΣΗΣ ΤΙΜΩΝ ΚΑΥΣΙΜΩΝ

Παρασκευή, 27 ΟΚΤΩΒΡΙΟΥ 2017

1. Τιμές Παρατηρητηρίου Υγρών Καυσίμων

Οι λιανικές τιμές των υγρών καυσίμων (αμόλυβδη 95 οκτ., σούπερ αμόλυβδη 100 οκτ., σούπερ LRP, πετρέλαιο κίνησης και υγραέριο κίνησης) αναρτώνται αναλυτικά στην ιστοσελίδα του Παρατηρητηρίου Τιμών Υγρών Καυσίμων του Υπουργείου Οικονομίας και Ανάπτυξης www.fuelprices.gr, όπου παρουσιάζονται καθημερινά οι ελάχιστες, μέσες και μέγιστες τιμές σε όλους τους Νομούς της χώρας.

Μέσες τιμές λιανικής πώλησης καυσίμων για όλη την Ελλάδα

Παρασκευή, 27 ΟΚΤΩΒΡΙΟΥ 2017

Προϊόν	Μέση Τιμή
Αμόλυβδη 95 οκτ.	1,504
Αμόλυβδη 100 οκτ.	1,697
Super	1,632
Diesel Κίνησης	1,272
Diesel Θέρμανσης Κατ'οίκον	0,947
Υγραέριο κίνησης (Autogas)	0,811

* Η μέση τιμή πανελλαδικά υπολογίζεται από τον σταθμισμένο μέσο όρο με βάση τους όγκους πωλήσεων ανά τύπο καυσίμου ανά νομό.

** Δεν καταγράφεται κατανάλωση στο πετρέλαιο θέρμανσης για τη χρονική περίοδο 30/4 έως 15/10 κάθε έτους.

Στον παρακάτω πίνακα παρουσιάζονται οι μέσες τιμές λιανικής των υγρών καυσίμων ανά Νομό

Μέσες τιμές λιανικής πώλησης καυσίμων ανά νομό
Παρασκευή 27 ΟΚΤΩΒΡΙΟΥ 2017

ΝΟΜΟΣ	Αμόλυβδη 95 οκτ.	Αμόλυβδη 100 οκτ.	Super	Diesel Κίνησης	Diesel Θέρμανσης Κατ'οίκον	Υγραέριο κίνησης (Autogas)
ΝΟΜΟΣ ΑΤΤΙΚΗΣ	1,473	1,681	1,591	1,247	0,930	0,774
ΝΟΜΟΣ ΑΙΤΩΛΙΑΣ ΚΑΙ	1,526	1,736	1,659	1,287	0,984	0,859
ΝΟΜΟΣ ΑΡΓΟΛΙΔΟΣ	1,494	1,669	1,604	1,255	0,950	0,806
ΝΟΜΟΣ ΑΡΚΑΔΙΑΣ	1,537	1,737	1,900	1,294	0,962	0,834
ΝΟΜΟΣ ΑΡΤΗΣ	1,493	1,684		1,271	0,974	0,822
ΝΟΜΟΣ ΑΧΑΪΑΣ	1,493	1,702	1,706	1,273	0,958	0,834
ΝΟΜΟΣ ΒΟΙΩΤΙΑΣ	1,500	1,726	1,627	1,270	0,947	0,812
ΝΟΜΟΣ ΓΡΕΒΕΝΩΝ	1,543	1,746		1,314	0,973	0,814
ΝΟΜΟΣ ΔΡΑΜΑΣ	1,491	1,715		1,253	0,933	0,830
ΝΟΜΟΣ ΔΩΔΕΚΑΝΗΣΟΥ	1,629	1,822		1,357	0,987	0,916
ΝΟΜΟΣ ΕΒΡΟΥ	1,527	1,719		1,294	0,953	0,835
ΝΟΜΟΣ ΕΥΒΟΙΑΣ	1,506	1,700	1,578	1,271	0,957	0,801
ΝΟΜΟΣ ΕΥΡΥΤΑΝΙΑΣ	1,599	1,795		1,348	1,016	0,889
ΝΟΜΟΣ ΖΑΚΥΝΘΟΥ	1,547	1,693		1,288	0,982	0,969
ΝΟΜΟΣ ΗΛΕΙΑΣ	1,510	1,684	1,539	1,266	0,953	0,807
ΝΟΜΟΣ ΗΜΑΘΙΑΣ	1,479	1,684		1,252	0,946	0,743
ΝΟΜΟΣ ΗΡΑΚΛΕΙΟΥ	1,561	1,738		1,321	0,962	0,876
ΝΟΜΟΣ ΘΕΣΠΡΩΤΙΑΣ	1,531	1,767		1,303	1,003	0,828
ΝΟΜΟΣ ΘΕΣΣΑΛΟΝΙΚΗΣ	1,477	1,676		1,248	0,938	0,815
ΝΟΜΟΣ ΙΩΑΝΝΙΝΩΝ	1,486	1,807		1,272	0,943	0,799
ΝΟΜΟΣ ΚΑΒΑΛΑΣ	1,520	1,744		1,289	0,960	0,821
ΝΟΜΟΣ ΚΑΡΔΙΤΣΗΣ	1,519	1,708		1,270	0,955	0,794
ΝΟΜΟΣ ΚΑΣΤΟΡΙΑΣ	1,538	1,706		1,291	0,971	0,808
ΝΟΜΟΣ ΚΕΡΚΥΡΑΣ	1,547	1,752		1,305	1,012	0,953
ΝΟΜΟΣ ΚΕΦΑΛΛΗΝΙΑΣ	1,609	1,770		1,331	1,011	0,920
ΝΟΜΟΣ ΚΙΛΚΙΣ	1,504	1,769		1,254	0,934	0,822
ΝΟΜΟΣ ΚΟΖΑΝΗΣ	1,498	1,664		1,276	0,949	0,769
ΝΟΜΟΣ ΚΟΡΙΝΘΙΑΣ	1,506	1,702	1,607	1,278	0,945	0,810
ΝΟΜΟΣ ΚΥΚΛΑΔΩΝ	1,764	1,900		1,457	1,103	0,960
ΝΟΜΟΣ ΛΑΚΩΝΙΑΣ	1,523	1,700		1,281	0,969	0,838
ΝΟΜΟΣ ΛΑΡΙΣΗΣ	1,496	1,686		1,262	0,950	0,795
ΝΟΜΟΣ ΛΑΣΙΘΙΟΥ	1,577	1,777		1,315	0,995	0,887
ΝΟΜΟΣ ΛΕΣΒΟΥ	1,558	1,751		1,312	1,033	0,914
ΝΟΜΟΣ ΛΕΥΚΑΔΟΣ	1,547	1,724	1,620	1,298	0,976	0,828
ΝΟΜΟΣ ΜΑΓΝΗΣΙΑΣ	1,541	1,721		1,292	0,972	0,826
ΝΟΜΟΣ ΜΕΣΣΗΝΙΑΣ	1,527	1,715		1,270	0,974	0,853
ΝΟΜΟΣ ΞΑΝΘΗΣ	1,469	1,695		1,244	0,936	0,692
ΝΟΜΟΣ ΠΕΛΛΗΣ	1,496	1,646		1,261	0,927	0,781
ΝΟΜΟΣ ΠΙΕΡΙΑΣ	1,499	1,684		1,259	0,928	0,812
ΝΟΜΟΣ ΠΡΕΒΕΖΗΣ	1,504	1,675	1,229	1,270	0,930	0,787
ΝΟΜΟΣ ΡΕΘΥΜΝΗΣ	1,572	1,750		1,319	0,999	0,878
ΝΟΜΟΣ ΡΟΔΟΠΗΣ	1,497	1,675		1,254	0,943	0,827
ΝΟΜΟΣ ΣΑΜΟΥ	1,641	1,780		1,366		0,898
ΝΟΜΟΣ ΣΕΡΡΩΝ	1,488	1,655		1,247	0,933	0,831
ΝΟΜΟΣ ΤΡΙΚΑΛΩΝ	1,523	1,684		1,293	0,944	0,793
ΝΟΜΟΣ ΦΘΙΩΤΙΔΟΣ	1,507	1,746	1,585	1,272	0,973	0,815
ΝΟΜΟΣ ΦΛΩΡΙΝΗΣ	1,503	1,694		1,282	0,964	0,822
ΝΟΜΟΣ ΦΩΚΙΔΟΣ	1,543	1,761		1,314	0,997	0,869
ΝΟΜΟΣ ΧΑΛΚΙΔΙΚΗΣ	1,531	1,688		1,286	0,960	0,824
ΝΟΜΟΣ ΧΑΝΙΩΝ	1,549	1,754		1,321	0,967	0,878
ΝΟΜΟΣ ΧΙΟΥ	1,561	1,760	1,934	1,292	0,973	

2.Απλή Αμόλυβδη Βενζίνη 95 οκτανίων

2. α. Διαμόρφωση τιμής

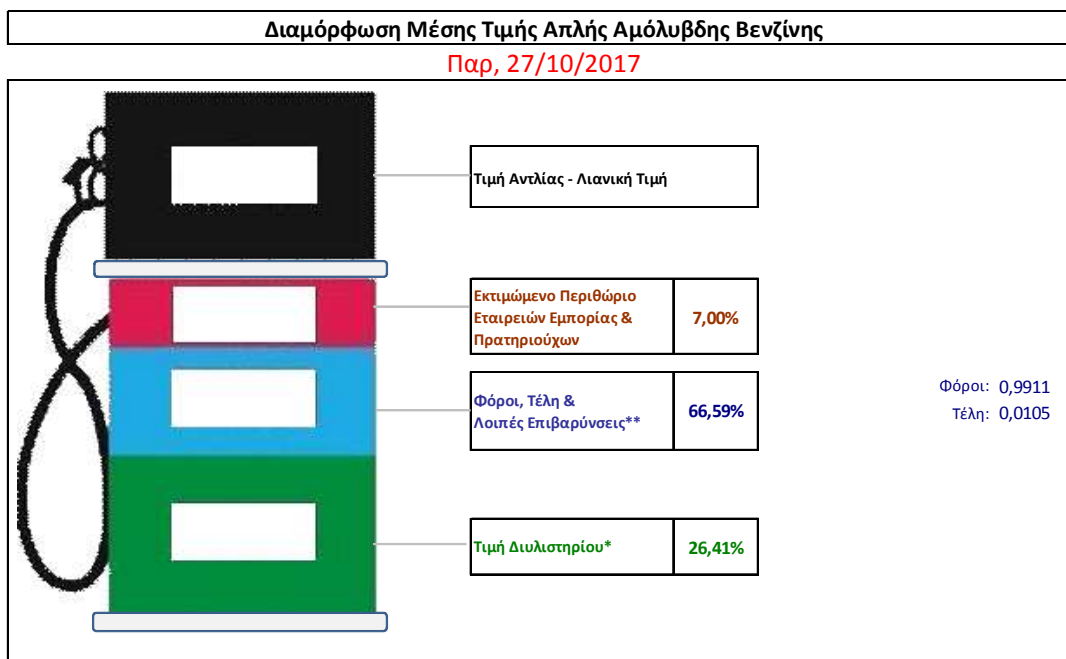
Η τιμή διυλιστηρίου της απλής αμόλυβδης βενζίνης 95 οκτανίων για την Πέμπτη 26/10/2017 διαμορφώθηκε στα 0,3972 € ανά λίτρο. Σε σχέση με την τιμή διυλιστηρίου της προηγούμενης εβδομάδας (19/10/2017) σημειώθηκε αύξηση κατά 0,0024 ανά λίτρο (0,24 λεπτά).

Οι φόροι, τα τέλη και οι λοιπές επιβαρύνσεις αντιστοιχούν σε 1,0016 € ανά λίτρο.

Η μέση τιμή λιανικής της απλής αμόλυβδης βενζίνης 95 οκτανίων για την Παρασκευή 27/10/2017 διαμορφώθηκε στα 1,504 € ανά λίτρο. Σε σχέση με την τιμή της προηγούμενης εβδομάδας (20/10/2017) σημειώθηκε αύξηση κατά 0,01 ανά λίτρο (1 λεπτό).

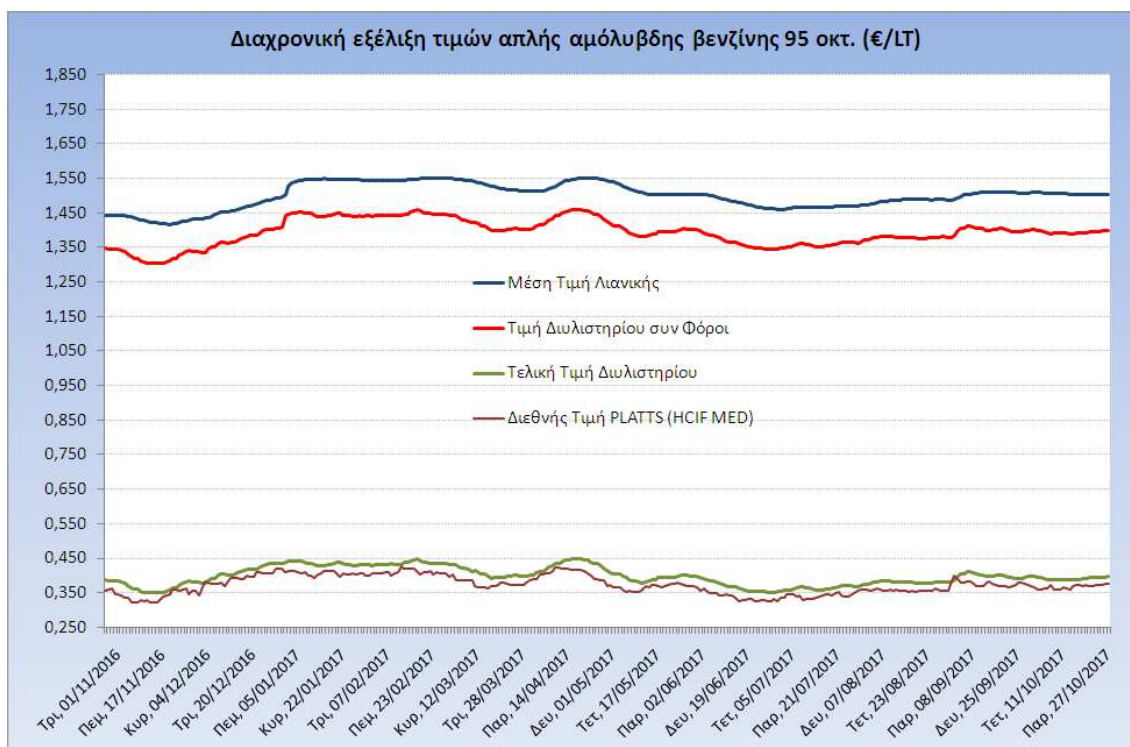
Το εκτιμώμενο περιθώριο των πρατηριούχων και των εταιρειών εμπορίας υπολογίζεται κατά μέσο όρο στα 0,1052 ανά λίτρο (10,5 λεπτά).

Η τελική τιμή λιανικής διαμορφώνεται από την τιμή διυλιστηρίου κατά 26,41 %, από τους φόρους (σταθερούς και μεταβλητούς) κατά 66,59%, και από τα εκτιμώμενα περιθώρια των εταιρειών εμπορίας, των μεταφορέων υγρών καυσίμων και των πρατηρίων κατά 7% (βλ. παρακάτω πίνακα).



* Τιμή διυλιστηρίου	0,3972
-Τιμή διυλιστηρίου προηγούμενης ημέρας (Μέση Σταθμική Τιμή εκ των δύο εταιρειών διύλισης)	
-Στην τιμή διυλιστηρίου περιλαμβάνονται οι ειδικές υπηρεσίες (φορτωτικά)	
** Τέλη	0,0105
-Ανταποδοτικό τέλος ΡΑΕ: 0,21 € ανά χίλια λίτρα. (Απόφαση 101/2014 - ΦΕΚ 745/Β/26-03-2014)	
-Εισφορά «Ειδικού Λογαριασμού Πετρελαιοειδών»: 1,2% επί της τιμής διυλιστηρίου. (Ν. 3335/2005 - ΦΕΚ 95/Α/20-4-2005)	
-Ειδικό τέλος Δικαιωμάτων Εκτέλεσης Τελωνειακών Εργασιών (ΔΕΤΕ): 0,5% της αξίας του αθροίσματος της τιμής εκ διυλιστηρίου και του ΕΦΚ. (Ν. 2093/92 - ΦΕΚ 181/Α/25-11-92)	
** Φόροι	0,9911
-Ειδικός Φόρος Κατανάλωσης (ΕΦΚ): για την απλή αμόλυβδη βενζίνη - 700 € ανά κυβικό μέτρο ή 0.7 € ανά λίτρο. (Ν. 4389/2016 - ΦΕΚ Α' 94)	
-Φόρος Προστιθέμενης Αξίας (ΦΠΑ): 24% επί του συνόλου της τιμής διυλιστηρίου των μικών ονομαστικών περιθωρίων κέρδους και των παραπάνω φορολογικών επιβαρύνσεων. (Ν. 2859/2000 όπως τροποποιήθηκε και ισχύει με το Ν. 4389/2016 (ΦΕΚ Α' 94)	

Η εξέλιξη των διεθνών τιμών Platts (HCIF/MED), των τιμών διωλιστηρίου και των τιμών λιανικής της απλής αμόλυβδη βενζίνη 95 οκτ., καθώς και των αντίστοιχων ενδεικτικών περιθωρίων εμπορίας για το διάστημα των τελευταίων 12 μηνών παρουσιάζονται στο ακόλουθο διάγραμμα:



2. β. Χονδρική Τιμή Πώλησης

Ο μέσος όρος της χονδρικής τιμής πώλησης της απλής αμόλυβδη βενζίνης 95 οκτανίων από τις εταιρείες εμπορίας πετρελαιοειδών για την Παρασκευή 27/10/2017 ήταν 1,438 € ανά λίτρο.

Αναλυτικά, οι μέσες κατώτατες και ανώτατες τιμές χονδρικής, καθώς και η μέση τιμή ανά νομό παρουσιάζονται στον επόμενο πίνακα:

Μέσες Τιμές Χονδρικής Πώλησης Απλής Αμόλυβδη Βενζίνης ανά Νομό Παρασκευή, 27 ΟΚΤΩΒΡΙΟΥ 2017

ΝΟΜΟΣ	ΜΕΣΗ ΚΑΤΩΤΑΤΗ ΜΕ ΦΠΑ	ΜΕΣΗ ΑΝΩΤΑΤΗ ΜΕ ΦΠΑ	ΜΕΣΗ ΤΙΜΗ ΜΕ ΦΠΑ
ΝΟΜΟΣ ΑΙΤΩΛΙΑΣ ΚΑΙ ΑΚΑΡΝΑΝΙΑΣ	1,388	1,474	1,431
ΝΟΜΟΣ ΑΡΓΟΛΙΔΟΣ	1,406	1,439	1,423
ΝΟΜΟΣ ΑΡΚΑΔΙΑΣ	1,394	1,441	1,418
ΝΟΜΟΣ ΑΡΤΗΣ	1,399	1,436	1,418
ΝΟΜΟΣ ΑΤΤΙΚΗΣ	1,381	1,508	1,444
ΝΟΜΟΣ ΑΧΑΪΑΣ	1,390	1,449	1,420
ΝΟΜΟΣ ΒΟΙΩΤΙΑΣ	1,395	1,449	1,422
ΝΟΜΟΣ ΓΡΕΒΕΝΩΝ	1,416	1,438	1,427
ΝΟΜΟΣ ΔΡΑΜΑΣ	1,398	1,433	1,415
ΝΟΜΟΣ ΔΩΔΕΚΑΝΗΣΟΥ	1,442	1,534	1,488
ΝΟΜΟΣ ΕΒΡΟΥ	1,404	1,455	1,429

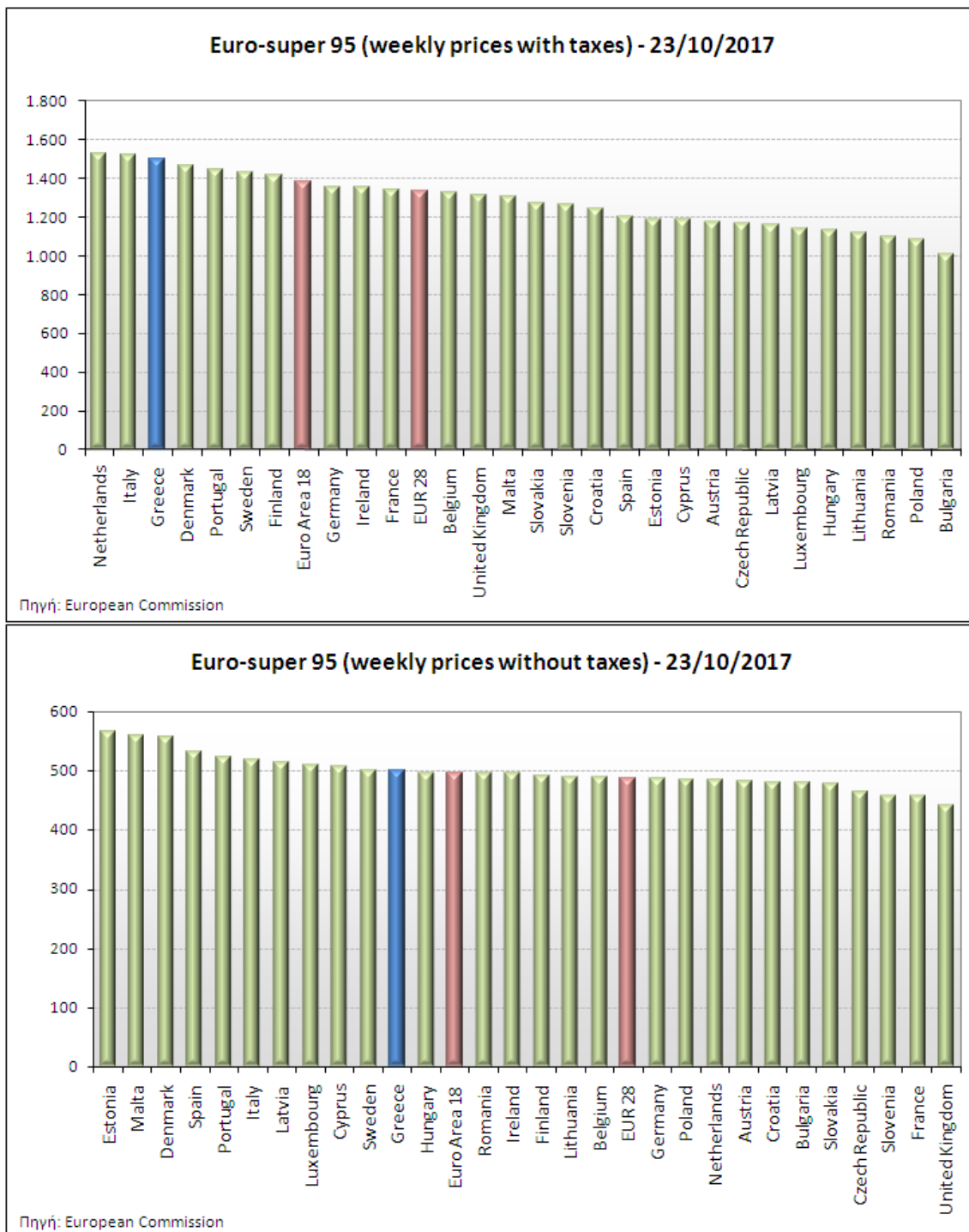
ΝΟΜΟΣ	ΜΕΣΗ ΚΑΤΩΤΑΤΗ ΜΕ ΦΠΑ	ΜΕΣΗ ΑΝΩΤΑΤΗ ΜΕ ΦΠΑ	ΜΕΣΗ ΤΙΜΗ ΜΕ ΦΠΑ
ΝΟΜΟΣ ΕΥΒΟΙΑΣ	1,394	1,475	1,434
ΝΟΜΟΣ ΕΥΡΥΤΑΝΙΑΣ	1,425	1,436	1,431
ΝΟΜΟΣ ΖΑΚΥΝΘΟΥ	1,396	1,441	1,419
ΝΟΜΟΣ ΗΛΕΙΑΣ	1,407	1,468	1,437
ΝΟΜΟΣ ΗΜΑΘΙΑΣ	1,392	1,428	1,410
ΝΟΜΟΣ ΗΡΑΚΛΕΙΟΥ	1,435	1,495	1,465
ΝΟΜΟΣ ΘΕΣΠΡΩΤΙΑΣ	1,405	1,437	1,421
ΝΟΜΟΣ ΘΕΣΣΑΛΟΝΙΚΗΣ	1,389	1,437	1,413
ΝΟΜΟΣ ΙΩΑΝΝΙΝΩΝ	1,393	1,451	1,422
ΝΟΜΟΣ ΚΑΒΑΛΑΣ	1,402	1,442	1,422
ΝΟΜΟΣ ΚΑΡΔΙΤΣΗΣ	1,405	1,453	1,429
ΝΟΜΟΣ ΚΑΣΤΟΡΙΑΣ	1,407	1,464	1,436
ΝΟΜΟΣ ΚΕΡΚΥΡΑΣ	1,409	1,479	1,444
ΝΟΜΟΣ ΚΕΦΑΛΛΗΝΙΑΣ	1,420	1,487	1,453
ΝΟΜΟΣ ΚΙΛΚΙΣ	1,397	1,418	1,408
ΝΟΜΟΣ ΚΟΖΑΝΗΣ	1,400	1,439	1,419
ΝΟΜΟΣ ΚΟΡΙΝΘΙΑΣ	1,394	1,475	1,435
ΝΟΜΟΣ ΚΥΚΛΑΔΩΝ	1,492	1,581	1,536
ΝΟΜΟΣ ΛΑΚΩΝΙΑΣ	1,405	1,442	1,423
ΝΟΜΟΣ ΛΑΡΙΣΗΣ	1,393	1,439	1,416
ΝΟΜΟΣ ΛΑΣΙΘΙΟΥ	1,456	1,495	1,475
ΝΟΜΟΣ ΛΕΣΒΟΥ	1,424	1,478	1,451
ΝΟΜΟΣ ΛΕΥΚΑΔΟΣ	1,412	1,451	1,431
ΝΟΜΟΣ ΜΑΓΝΗΣΙΑΣ	1,389	1,473	1,431
ΝΟΜΟΣ ΜΕΣΣΗΝΙΑΣ	1,414	1,483	1,448
ΝΟΜΟΣ ΞΑΝΘΗΣ	1,399	1,429	1,414
ΝΟΜΟΣ ΠΕΛΛΗΣ	1,396	1,442	1,419
ΝΟΜΟΣ ΠΙΕΡΙΑΣ	1,399	1,450	1,425
ΝΟΜΟΣ ΠΡΕΒΕΖΗΣ	1,418	1,459	1,438
ΝΟΜΟΣ ΡΕΘΥΜΝΗΣ	1,456	1,497	1,477
ΝΟΜΟΣ ΡΟΔΟΠΗΣ	1,403	1,440	1,422
ΝΟΜΟΣ ΣΑΜΟΥ	1,453	1,483	1,468
ΝΟΜΟΣ ΣΕΡΡΩΝ	1,400	1,436	1,418
ΝΟΜΟΣ ΤΡΙΚΑΛΩΝ	1,404	1,442	1,423
ΝΟΜΟΣ ΦΘΙΩΤΙΔΟΣ	1,399	1,447	1,423
ΝΟΜΟΣ ΦΛΩΡΙΝΗΣ	1,407	1,432	1,419
ΝΟΜΟΣ ΦΩΚΙΔΟΣ	1,422	1,464	1,443
ΝΟΜΟΣ ΧΑΛΚΙΔΙΚΗΣ	1,394	1,452	1,423
ΝΟΜΟΣ ΧΑΝΙΩΝ	1,439	1,502	1,471
ΝΟΜΟΣ ΧΙΟΥ	1,390	1,464	1,427
ΣΤΑΘΜΙΣΜΕΝΟΣ Μ.Ο.	1,397	1,478	1,438

* Μέσοι όροι ελάχιστων και μέγιστων τιμών χονδρικής όπως υποβάλλονται από τις εταιρείες εμπορίας στο Παρατηρητήριο Τιμών βάσει της ΚΥΑ 978/24-10-2011.

** Η στάθμιση γίνεται βάσει των όγκων πωλήσεων ανά τύπο καυσίμου ανά νομό.

2. γ. Συγκριτικά στοιχεία με Ε.Ε.

Οι λιανικές τιμές αμόλυβδης βενζίνης με φόρους και προ φόρων στις 28 χώρες της Ε.Ε. για τις 23/10/2017 (τελευταία επίσημα στοιχεία) παρουσιάζονται συγκριτικά κατά φθίνουσα σειρά στα παρακάτω διαγράμματα:



Αναλυτικά στοιχεία για τις τιμές καυσίμων και τους φόρους στις 28 χώρες της Ε.Ε. παρουσιάζονται στην ιστοσελίδα της Ευρωπαϊκής Επιτροπής: *Οι συγκρίσεις των τιμών μεταξύ των διαφόρων χωρών θα πρέπει να,στις πρακτικές μάρκετινγκ, στις δομές της αγοράς και στις καταναλωτικές συνήθειες που επικρατούν σε κάθε χώρα.

2. Πετρέλαιο Κίνησης (Biodiesel)

3. α. Διαμόρφωση τιμής

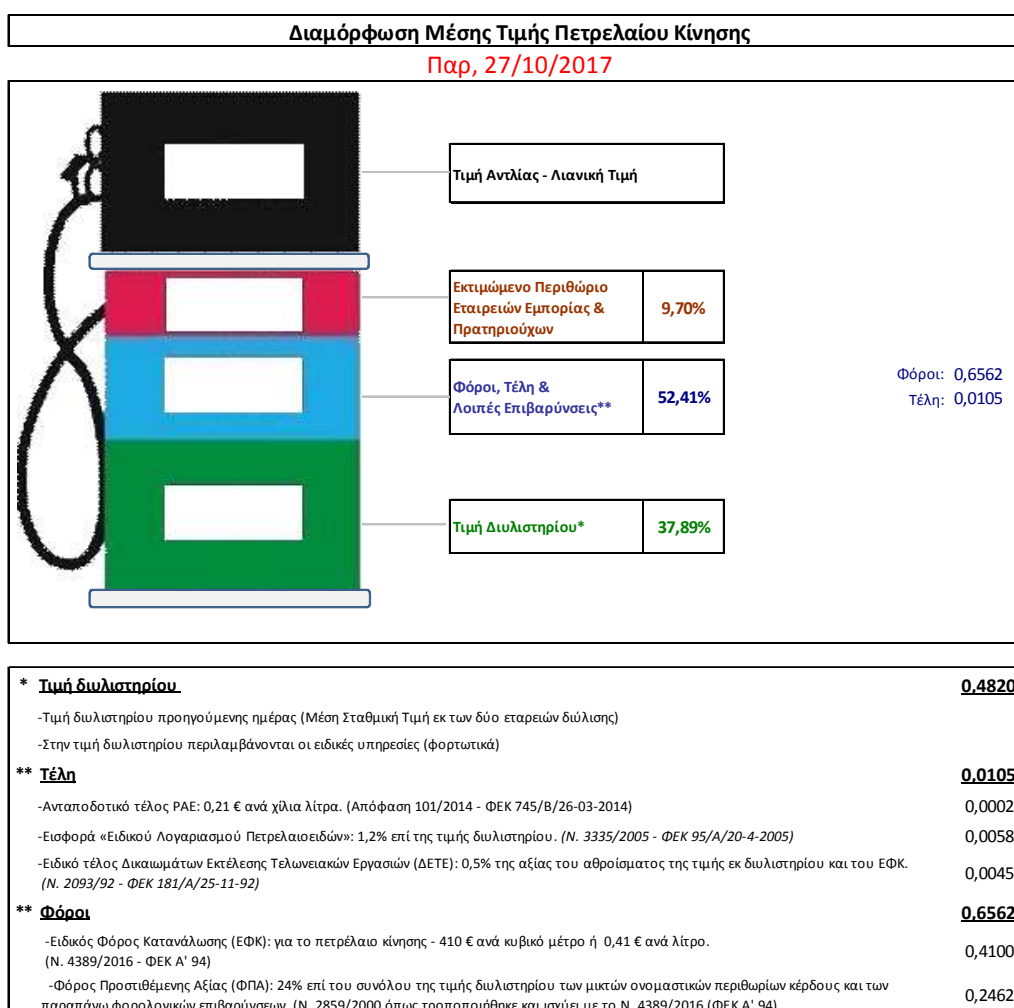
Η τιμή διυλιστηρίου του πετρελαίου κίνησης για την Πέμπτη 26/10/2017 διαμορφώθηκε στα 0,4820€ ανά λίτρο. Σε σχέση με την τιμή διυλιστηρίου της προηγούμενης εβδομάδας(19/10/2017) σημειώθηκε μείωση κατά 0,0064 ανά λίτρο (0,64 λεπτά).

Οι φόροι, τα τέλη και οι λοιπές επιβαρύνσεις αντιστοιχούν σε 0,6666 € ανά λίτρο.

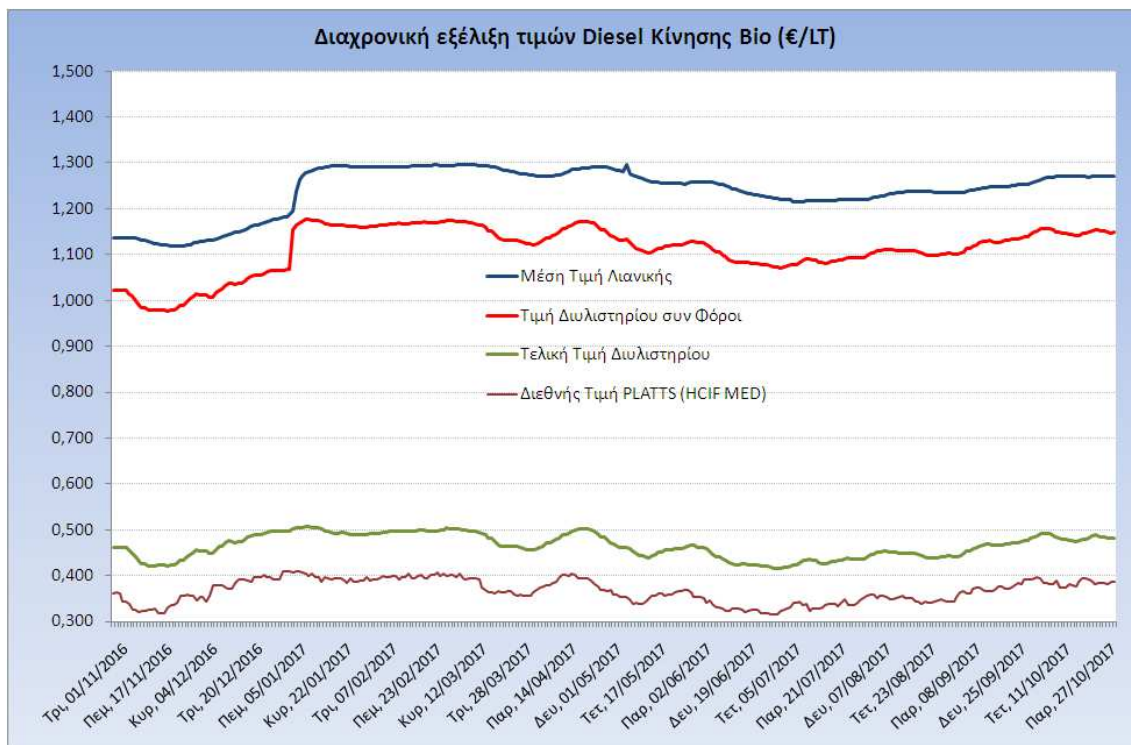
Η μέση τιμή λιανικής του πετρελαίου κίνησης για την Παρασκευή 27/10/2017 διαμορφώθηκε στα 1,272 € ανά λίτρο. Σε σχέση με την τιμή της προηγούμενης εβδομάδας (20/10/2017) σημειώθηκε αύξηση κατά 0,002 ανά λίτρο (0,2 λεπτά).

Το εκτιμώμενο περιθώριο των πρατηριούχων και των εταιρειών εμπορίας υπολογίζεται κατά μέσο όρο στα 0,1234 € ανά λίτρο (12,34 λεπτά).

Η τελική τιμή λιανικής διαμορφώνεται από την τιμή διυλιστηρίου κατά 37,89%, από τους φόρους σταθερούς και μεταβλητούς) κατά 52,41%, και από τα εκτιμώμενα περιθώρια των εταιρειών εμπορίας, των μεταφορέων υγρών καυσίμων και των πρατηρίων κατά 9,7% (βλ. παρακάτω πίνακα).



Η εξέλιξη των διεθνών τιμών Platts (HCIF/MED), των τιμών διυλιστηρίου και των τιμών λιανικής για το πετρέλαιο κίνησης, καθώς και των αντίστοιχων ενδεικτικών περιθωρίων εμπορίας για το διάστημα των τελευταίων 12 μηνών παρουσιάζονται στο ακόλουθο διάγραμμα:



3. β. Χονδρική Τιμή Πώλησης

Ο μέσος όρος της χονδρικής τιμής πώλησης του πετρελαίου κίνησης από τις εταιρείες εμπορίας πετρελαιοειδών για την Παρασκευή 27/10/2017 ήταν 1,179 € ανά λίτρο.

Αναλυτικά, οι μέσες κατώτατες και ανώτατες τιμές χονδρικής, καθώς και η μέση τιμή ανά νομό παρουσιάζονται στον επόμενο πίνακα:

Μέσες Τιμές Χονδρικής Πώλησης Πετρελαίου Κίνησης ανά Νομό Παρασκευή 27 ΟΚΤΩΒΡΙΟΥ 2017

ΝΟΜΟΣ	ΜΕΣΗ ΚΑΤΩΤΑΤΗ ΜΕ ΦΠΑ	ΜΕΣΗ ΑΝΩΤΑΤΗ ΜΕ ΦΠΑ	ΜΕΣΗ ΤΙΜΗ ΜΕ ΦΠΑ
ΝΟΜΟΣ ΑΙΤΩΛΙΑΣ ΚΑΙ ΑΚΑΡΝΑΝΙΑΣ	1,132	1,222	1,177
ΝΟΜΟΣ ΑΡΓΟΛΙΔΟΣ	1,154	1,191	1,173
ΝΟΜΟΣ ΑΡΚΑΔΙΑΣ	1,144	1,188	1,166
ΝΟΜΟΣ ΑΡΤΗΣ	1,144	1,188	1,166
ΝΟΜΟΣ ΑΤΤΙΚΗΣ	1,125	1,247	1,186
ΝΟΜΟΣ ΑΧΑΪΑΣ	1,133	1,205	1,169
ΝΟΜΟΣ ΒΟΙΩΤΙΑΣ	1,135	1,198	1,167
ΝΟΜΟΣ ΓΡΕΒΕΝΩΝ	1,165	1,192	1,178
ΝΟΜΟΣ ΔΡΑΜΑΣ	1,144	1,185	1,165
ΝΟΜΟΣ ΔΩΔΕΚΑΝΗΣΟΥ	1,185	1,289	1,237

ΝΟΜΟΣ	ΜΕΣΗ ΚΑΤΩΤΑΤΗ ΜΕ ΦΠΑ	ΜΕΣΗ ΑΝΩΤΑΤΗ ΜΕ ΦΠΑ	ΜΕΣΗ ΤΙΜΗ ΜΕ ΦΠΑ
ΝΟΜΟΣ ΕΒΡΟΥ	1,058	1,203	1,131
ΝΟΜΟΣ ΕΥΒΟΙΑΣ	1,137	1,219	1,178
ΝΟΜΟΣ ΕΥΡΥΤΑΝΙΑΣ	1,181	1,186	1,183
ΝΟΜΟΣ ΖΑΚΥΝΘΟΥ	1,148	1,201	1,175
ΝΟΜΟΣ ΗΛΕΙΑΣ	1,152	1,218	1,185
ΝΟΜΟΣ ΗΜΑΘΙΑΣ	1,134	1,183	1,158
ΝΟΜΟΣ ΗΡΑΚΛΕΙΟΥ	1,179	1,245	1,212
ΝΟΜΟΣ ΘΕΣΠΡΩΤΙΑΣ	1,147	1,198	1,172
ΝΟΜΟΣ ΘΕΣΣΑΛΟΝΙΚΗΣ	1,135	1,195	1,165
ΝΟΜΟΣ ΙΩΑΝΝΙΝΩΝ	1,138	1,226	1,182
ΝΟΜΟΣ ΚΑΒΑΛΑΣ	1,146	1,206	1,176
ΝΟΜΟΣ ΚΑΡΔΙΤΣΗΣ	1,152	1,195	1,174
ΝΟΜΟΣ ΚΑΣΤΟΡΙΑΣ	1,152	1,235	1,194
ΝΟΜΟΣ ΚΕΡΚΥΡΑΣ	1,153	1,226	1,189
ΝΟΜΟΣ ΚΕΦΑΛΛΗΝΙΑΣ	1,165	1,242	1,204
ΝΟΜΟΣ ΚΙΛΚΙΣ	1,140	1,166	1,153
ΝΟΜΟΣ ΚΟΖΑΝΗΣ	1,136	1,183	1,159
ΝΟΜΟΣ ΚΟΡΙΝΘΙΑΣ	1,140	1,206	1,173
ΝΟΜΟΣ ΚΥΚΛΑΔΩΝ	1,243	1,349	1,296
ΝΟΜΟΣ ΛΑΚΩΝΙΑΣ	1,150	1,189	1,169
ΝΟΜΟΣ ΛΑΡΙΣΗΣ	1,134	1,195	1,165
ΝΟΜΟΣ ΛΑΣΙΘΙΟΥ	1,199	1,237	1,218
ΝΟΜΟΣ ΛΕΣΒΟΥ	1,181	1,250	1,215
ΝΟΜΟΣ ΛΕΥΚΑΔΟΣ	1,157	1,195	1,176
ΝΟΜΟΣ ΜΑΓΝΗΣΙΑΣ	1,135	1,236	1,186
ΝΟΜΟΣ ΜΕΣΣΗΝΙΑΣ	1,156	1,226	1,191
ΝΟΜΟΣ ΞΑΝΘΗΣ	1,143	1,178	1,161
ΝΟΜΟΣ ΠΕΛΛΗΣ	1,139	1,196	1,167
ΝΟΜΟΣ ΠΙΕΡΙΑΣ	1,144	1,194	1,169
ΝΟΜΟΣ ΠΡΕΒΕΖΗΣ	1,150	1,197	1,174
ΝΟΜΟΣ ΡΕΘΥΜΝΗΣ	1,195	1,233	1,214
ΝΟΜΟΣ ΡΟΔΟΠΗΣ	1,145	1,205	1,175
ΝΟΜΟΣ ΣΑΜΟΥ	1,211	1,270	1,241
ΝΟΜΟΣ ΣΕΡΡΩΝ	1,146	1,190	1,168
ΝΟΜΟΣ ΤΡΙΚΑΛΩΝ	1,152	1,195	1,174
ΝΟΜΟΣ ΦΘΙΩΤΙΔΟΣ	1,143	1,191	1,167
ΝΟΜΟΣ ΦΛΩΡΙΝΗΣ	1,163	1,202	1,182
ΝΟΜΟΣ ΦΩΚΙΔΟΣ	1,167	1,218	1,192
ΝΟΜΟΣ ΧΑΛΚΙΔΙΚΗΣ	1,136	1,192	1,164
ΝΟΜΟΣ ΧΑΝΙΩΝ	1,182	1,243	1,212
ΝΟΜΟΣ ΧΙΟΥ	1,149	1,220	1,184
ΣΤΑΘΜΙΣΜΕΝΟΣ Μ.Ο.	1,141	1,218	1,179

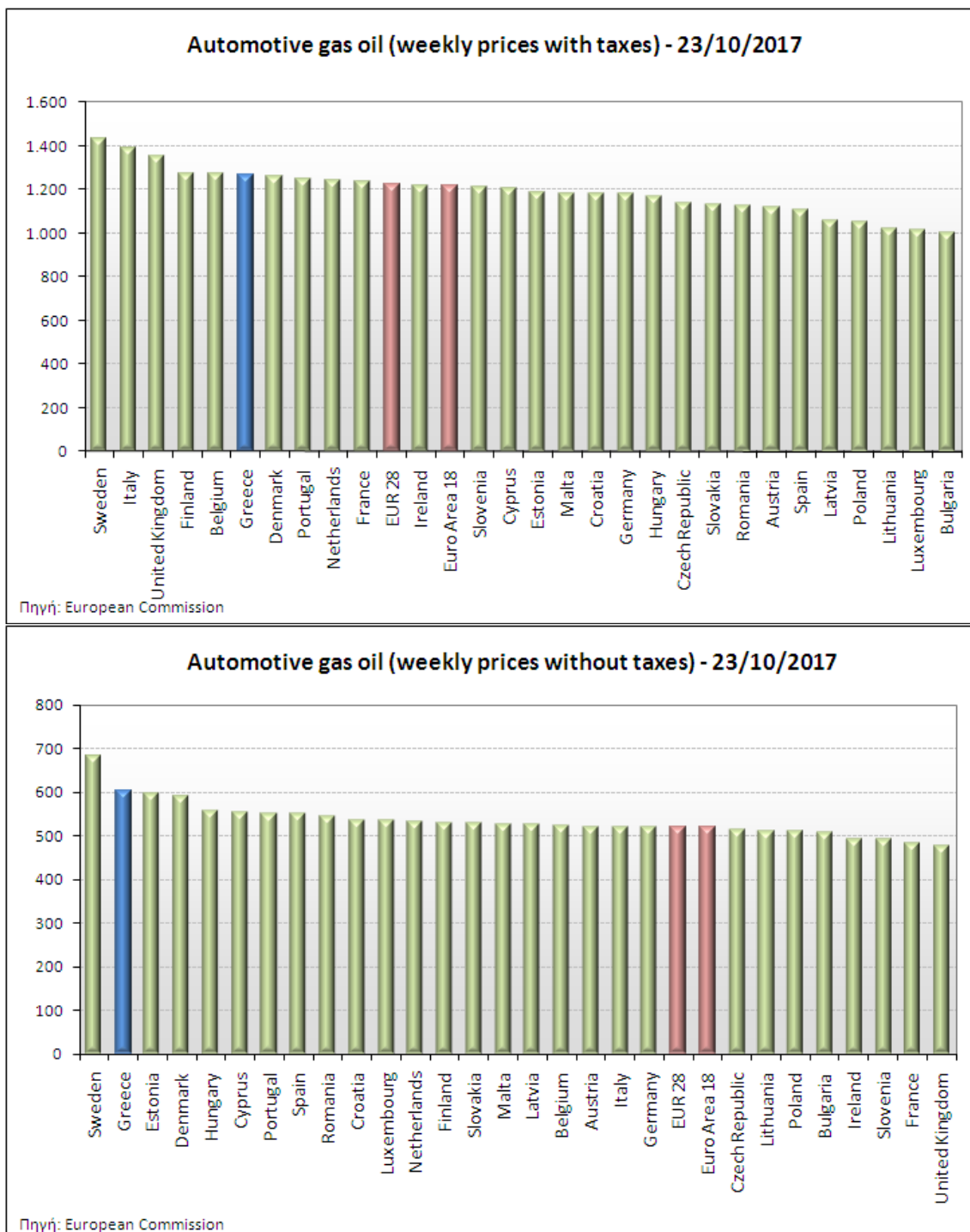
* Μέσοι όροι ελάχιστων και μέγιστων τιμών χονδρικής όπως υποβάλλονται από τις εταιρείες εμπορίας στο Παρατηρητήριο Τιμών βάσει της ΚΥΑ 978/24-10-2011.

** Η στάθμιση γίνεται βάσει των όγκων πωλήσεων ανά τύπο καυσίμου ανά νομό.

3. γ. Συγκριτικά στοιχεία με Ε.Ε.

Οι λιανικές τιμές πετρελαίου κίνησης με φόρους και προ φόρων στις 28 χώρες της Ε.Ε. για τις 23/10/2017 (τελευταία επίσημα στοιχεία) παρουσιάζονται συγκριτικά κατά φθίνουσα σειρά

Στα παρακάτω διαγράμματα:



Αναλυτικά στοιχεία για τις τιμές καυσίμων και τους φόρους στις 28 χώρες της Ε.Ε. παρουσιάζονται στην ιστοσελίδα της Ευρωπαϊκής Επιτροπής: http://ec.europa.eu/energy/observatory/oil/bulletin_en.htm

*Οι συγκρίσεις των τιμών μεταξύ των διαφόρων χωρών θα πρέπει να γίνονται με ιδιαίτερη προσοχή εξαιτίας των διαφορών στην ποιότητα των προϊόντων, στις πρακτικές μάρκετινγκ, στις δομές της αγοράς και στις καταναλωτικές συνήθειες που επικρατούν σε κάθε χώρα.

3. Πετρέλαιο Θέρμανσης (Κατ'οίκον)

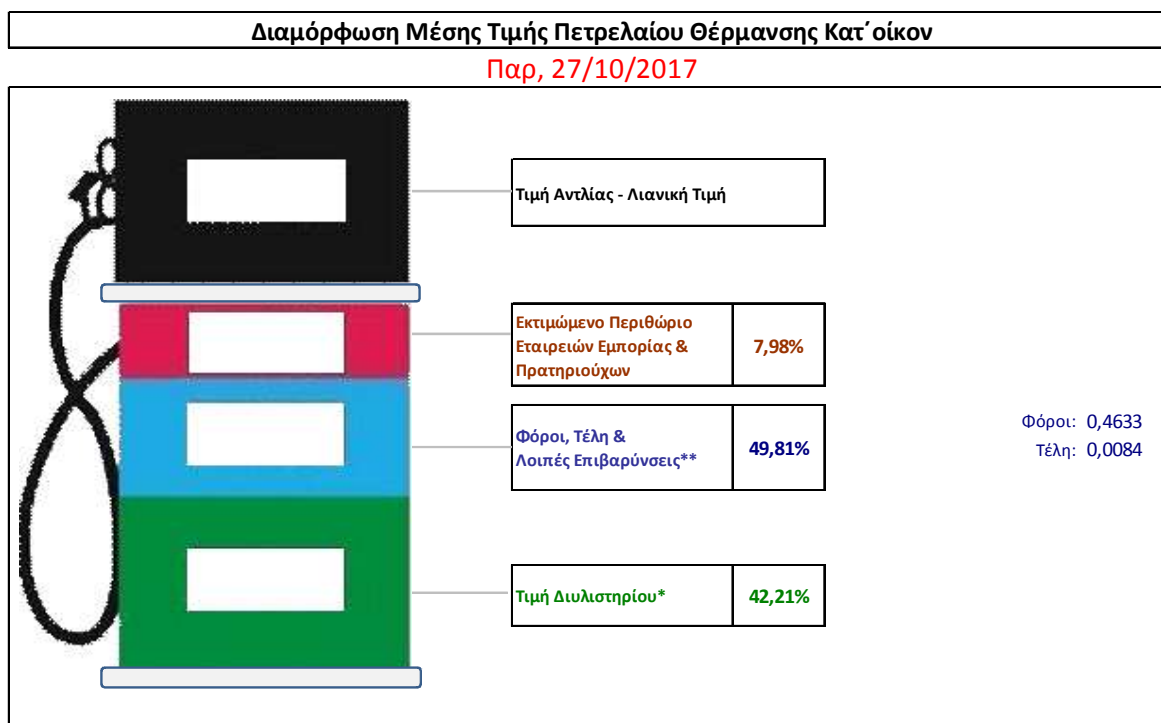
4. α. Διαμόρφωση τιμής

Η τιμή διυλιστηρίου του πετρελαίου θέρμανσης για την Πέμπτη 26/10/2017 διαμορφώθηκε στα 0,3998€ λίτρο. Σε σχέση με την τιμή διυλιστηρίου της προηγούμενης εβδομάδας (19/10/2017) σημειώθηκε μείωση κατά 0,0059 ανά λίτρο (0,6 λεπτά).

Η μέση τιμή λιανικής του πετρελαίου θέρμανσης (κατ'οίκον) για την Παρασκευή 27/10/2017 διαμορφώθηκε στα 0,9470 € ανά λίτρο. Σε σχέση με την τιμή της προηγούμενης εβδομάδας (20/10/2017) σημειώθηκε αύξηση κατά 0,003 ανά λίτρο (0,3 λεπτά).

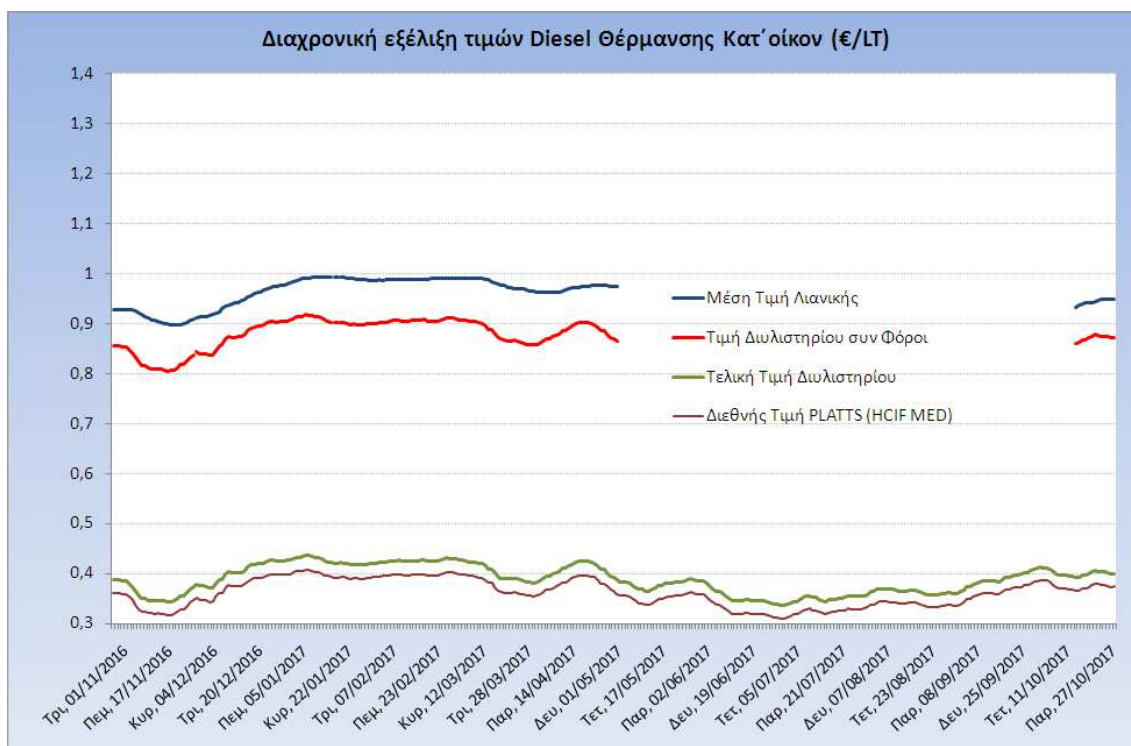
Το εκτιμώμενο περιθώριο των πρατηριούχων και των εταιρειών εμπορίας υπολογίζεται κατά μέσο όρο στα 0,0755 ανά λίτρο (7,55 λεπτά).

Η τελική τιμή λιανικής διαμορφώνεται από την τιμή διυλιστηρίου κατά 42,21 %, από τους φόρους (σταθερούς και μεταβλητούς) κατά 49,81%, και από τα εκτιμώμενα περιθώρια των εταιρειών εμπορίας, των μεταφορέων υγρών καυσίμων και των πρατηρίων κατά 7,98% (βλ. παρακάτω πίνακα).



* Τιμή διυλιστηρίου	0,3998
-Τιμή διυλιστηρίου προηγούμενης ημέρας (Μέση Σταθμική Τιμή εκ των δύο εταιρειών διύλισης)	
-Στην τιμή διυλιστηρίου περιλαμβάνονται οι ειδικές υπηρεσίες (φορτωτικά)	
** Τέλη	0,0084
-Ανταποδοτικό τέλος ΡΑΕ: 0,21 € ανά χίλια λίτρα. (Απόφαση 101/2014 - ΦΕΚ 745/Β/26-03-2014)	0,0002
-Εισφορά «Ειδικού Λογαριασμού Πετρελαιοειδών»: 1,2% επί της τιμής διυλιστηρίου. (Ν. 3335/2005 - ΦΕΚ 95/Α/20-4-2005)	0,0048
-Ειδικό τέλος Δικαιωμάτων Εκτέλεσης Τελωνειακών Εργασιών (ΔΕΤΕ): 0,5% της αξίας του αθροίσματος της τιμής εκ διυλιστηρίου και του ΕΦΚ. (Ν. 2093/92 - ΦΕΚ 181/Α/25-11-92)	0,0034
** Φόροι	0,4633
-Ειδικός Φόρος Κατανάλωσης (ΕΦΚ): για το πετρέλαιο θέρμανσης - 280 € ανά κυβικό μέτρο ή 0,280 € ανά λίτρο. (Ν. 4389/2016 (ΦΕΚ Α' 94)	0,2800
-Φόρος Προστιθέμενης Αξίας (ΦΠΑ): 24% επί του συνόλου της τιμής διυλιστηρίου των μικτών ονομαστικών περιθωρίων κέρδους και των παραπάνω φορολογικών επιβαρύνσεων. (Ν. 2859/2000 όπως τροποποιήθηκε και ισχύει με το Ν. 4389/2016 (ΦΕΚ Α' 94)	0,1833

Η εξέλιξη των διεθνών τιμών Platts (HCIF/MED), των τιμών διυλιστηρίου και των τιμών λιανικής για το πετρέλαιο θέρμανσης (κατ' οίκον), καθώς και των αντίστοιχων ενδεικτικών περιθωρίων εμπορίας για το διάστημα των τελευταίων 12 μηνών παρουσιάζονται στο ακόλουθο διάγραμμα:



4. β. Χονδρική Τιμή Πώλησης

Ο μέσος όρος της χονδρικής τιμής πώλησης του πετρελαίου θέρμανσης (κατ' οίκον) από τις εταιρείες εμπορίας πετρελαιοειδών για την Παρασκευή 27/10/2017 ήταν 0,896 € ανά λίτρο.

Αναλυτικά, οι μέσες κατώτατες και ανώτατες τιμές χονδρικής, καθώς και η μέση τιμή ανά νομό παρουσιάζονται στον επόμενο πίνακα:

**Μέσες Τιμές Χονδρικής Πώλησης Πετρελαίου Θέρμανσης (κατ' οίκον) ανά Νομό
Παρασκευή 27 ΟΚΤΩΒΡΙΟΥ 2017**

ΝΟΜΟΣ	ΜΕΣΗ ΚΑΤΩΤΑΤΗ ΜΕ ΦΠΑ	ΜΕΣΗ ΑΝΩΤΑΤΗ ΜΕ ΦΠΑ	ΜΕΣΗ ΤΙΜΗ ΜΕ ΦΠΑ
ΝΟΜΟΣ ΑΙΤΩΛΙΑΣ ΚΑΙ ΑΚΑΡΝΑΝΙΑΣ	0,870	0,914	0,892
ΝΟΜΟΣ ΑΡΓΟΛΙΔΟΣ	0,873	0,899	0,886
ΝΟΜΟΣ ΑΡΚΑΔΙΑΣ	0,874	0,919	0,896
ΝΟΜΟΣ ΑΡΤΗΣ	0,879	0,920	0,900
ΝΟΜΟΣ ΑΤΤΙΚΗΣ	0,858	0,933	0,895
ΝΟΜΟΣ ΑΧΑΪΑΣ	0,869	0,914	0,891
ΝΟΜΟΣ ΒΟΙΩΤΙΑΣ	0,868	0,902	0,885
ΝΟΜΟΣ ΓΡΕΒΕΝΩΝ	0,887	0,908	0,897
ΝΟΜΟΣ ΔΡΑΜΑΣ	0,880	0,899	0,889
ΝΟΜΟΣ ΔΩΔΕΚΑΝΗΣΟΥ	0,934	0,999	0,967
ΝΟΜΟΣ ΕΒΡΟΥ	0,888	0,923	0,905
ΝΟΜΟΣ ΕΥΒΟΙΑΣ	0,869	0,917	0,893

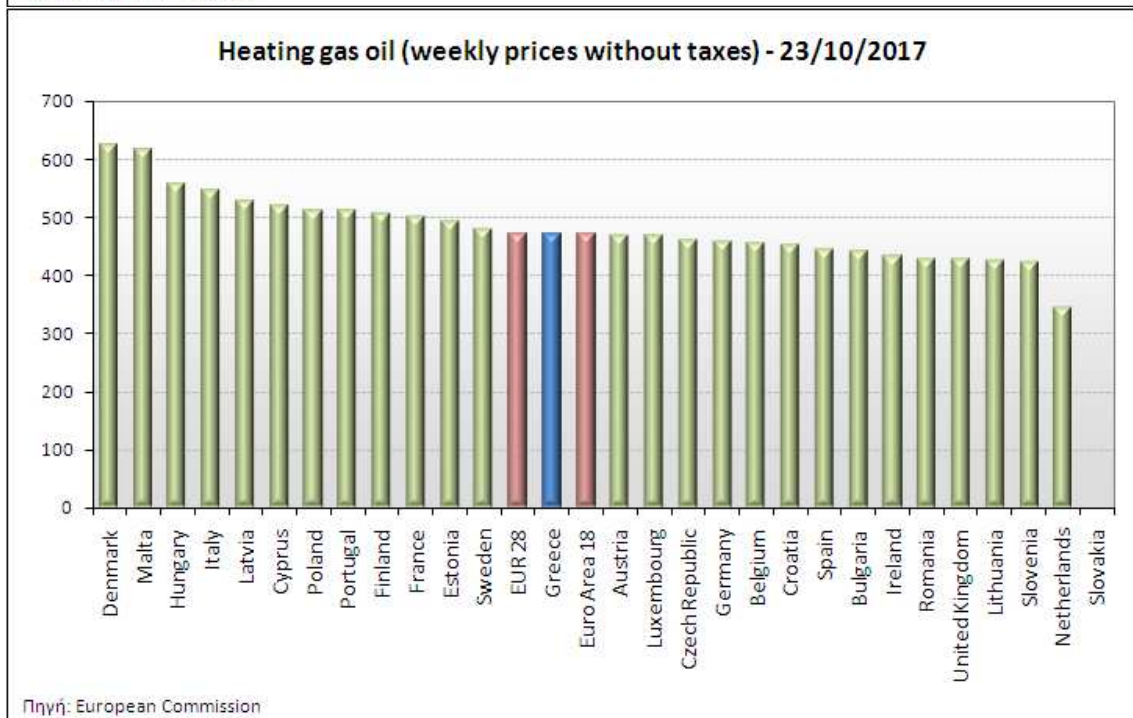
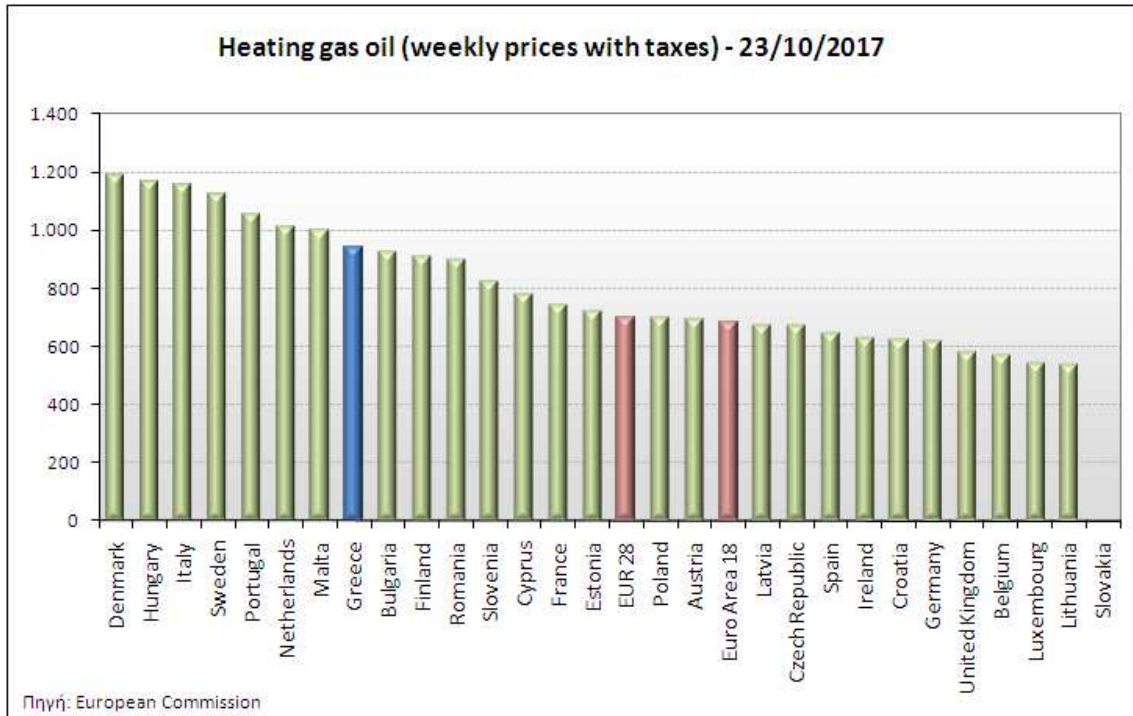
ΝΟΜΟΣ	ΜΕΣΗ ΚΑΤΩΤΑΤΗ ΜΕ ΦΠΑ	ΜΕΣΗ ΑΝΩΤΑΤΗ ΜΕ ΦΠΑ	ΜΕΣΗ ΤΙΜΗ ΜΕ ΦΠΑ
ΝΟΜΟΣ ΕΥΡΥΤΑΝΙΑΣ	0,906	0,910	0,908
ΝΟΜΟΣ ΖΑΚΥΝΘΟΥ	0,873	0,913	0,893
ΝΟΜΟΣ ΗΛΕΙΑΣ	0,895	0,942	0,919
ΝΟΜΟΣ ΗΜΑΘΙΑΣ	0,865	0,901	0,883
ΝΟΜΟΣ ΗΡΑΚΛΕΙΟΥ	0,909	0,944	0,926
ΝΟΜΟΣ ΘΕΣΠΡΩΤΙΑΣ	0,880	0,913	0,896
ΝΟΜΟΣ ΘΕΣΣΑΛΟΝΙΚΗΣ	0,866	0,901	0,883
ΝΟΜΟΣ ΙΩΑΝΝΙΝΩΝ	0,880	0,923	0,901
ΝΟΜΟΣ ΚΑΒΑΛΑΣ	0,879	0,916	0,897
ΝΟΜΟΣ ΚΑΡΔΙΤΣΗΣ	0,879	0,903	0,891
ΝΟΜΟΣ ΚΑΣΤΟΡΙΑΣ	0,879	0,922	0,900
ΝΟΜΟΣ ΚΕΡΚΥΡΑΣ	0,887	0,937	0,912
ΝΟΜΟΣ ΚΕΦΑΛΛΗΝΙΑΣ	0,914	0,949	0,931
ΝΟΜΟΣ ΚΙΛΚΙΣ	0,871	0,896	0,884
ΝΟΜΟΣ ΚΟΖΑΝΗΣ	0,882	0,907	0,894
ΝΟΜΟΣ ΚΟΡΙΝΘΙΑΣ	0,884	0,924	0,904
ΝΟΜΟΣ ΚΥΚΛΑΔΩΝ	0,946	0,995	0,970
ΝΟΜΟΣ ΛΑΚΩΝΙΑΣ	0,891	0,922	0,906
ΝΟΜΟΣ ΛΑΡΙΣΗΣ	0,867	0,906	0,887
ΝΟΜΟΣ ΛΑΣΙΘΙΟΥ	0,929	0,974	0,952
ΝΟΜΟΣ ΛΕΣΒΟΥ	0,912	0,955	0,933
ΝΟΜΟΣ ΛΕΥΚΑΔΟΣ	0,885	0,926	0,905
ΝΟΜΟΣ ΜΑΓΝΗΣΙΑΣ	0,863	0,928	0,896
ΝΟΜΟΣ ΜΕΣΣΗΝΙΑΣ	0,904	0,945	0,924
ΝΟΜΟΣ ΞΑΝΘΗΣ	0,878	0,906	0,892
ΝΟΜΟΣ ΠΕΛΛΗΣ	0,868	0,913	0,890
ΝΟΜΟΣ ΠΙΕΡΙΑΣ	0,872	0,906	0,889
ΝΟΜΟΣ ΠΡΕΒΕΖΗΣ	0,875	0,912	0,893
ΝΟΜΟΣ ΡΕΘΥΜΝΗΣ	0,925	0,962	0,944
ΝΟΜΟΣ ΡΟΔΟΠΗΣ	0,876	0,920	0,898
ΝΟΜΟΣ ΣΑΜΟΥ	0,939	0,965	0,952
ΝΟΜΟΣ ΣΕΡΡΩΝ	0,875	0,901	0,888
ΝΟΜΟΣ ΤΡΙΚΑΛΩΝ	0,881	0,904	0,893
ΝΟΜΟΣ ΦΘΙΩΤΙΔΟΣ	0,878	0,913	0,895
ΝΟΜΟΣ ΦΛΩΡΙΝΗΣ	0,885	0,915	0,900
ΝΟΜΟΣ ΦΩΚΙΔΟΣ	0,895	0,921	0,908
ΝΟΜΟΣ ΧΑΛΚΙΔΙΚΗΣ	0,869	0,910	0,889
ΝΟΜΟΣ ΧΑΝΙΩΝ	0,905	0,957	0,931
ΝΟΜΟΣ ΧΙΟΥ	0,893	0,922	0,907
ΣΤΑΘΜΙΣΜΕΝΟΣ Μ.Ο.	0,873	0,920	0,896

* Μέσοι όροι ελάχιστων και μέγιστων τιμών χονδρικής όπως υποβάλλονται από τις εταιρείες εμπορίας στο Παρατηρητήριο Τιμών βάσει της ΚΥΑ 978/24-10-2011.

** Η στάθμιση γίνεται βάσει των όγκων πωλήσεων ανά τύπο καυσίμου ανά νομό.

4. γ. Συγκριτικά στοιχεία με Ε.Ε.

Οι λιανικές τιμές πετρελαίου θέρμανσης με φόρους και προ φόρων στις 28 χώρες της Ε.Ε. για τις 23/10/2017 (τελευταία επίσημα στοιχεία) παρουσιάζονται συγκριτικά κατά φθίνουσα σειρά στα παρακάτω διαγράμματα:



Αναλυτικά στοιχεία για τις τιμές καυσίμων και τους φόρους στις 28 χώρες της Ε.Ε. παρουσιάζονται στην ιστοσελίδα της Ευρωπαϊκής Επιτροπής: http://ec.europa.eu/energy/observatory/oil/bulletin_en.htm

*Οι συγκρίσεις των τιμών μεταξύ των διαφόρων χωρών θα πρέπει να γίνονται με ιδιαίτερη προσοχή εξαιτίας των διαφορών στην ποιότητα των προϊόντων, στις πρακτικές μάρκετινγκ, στις δομές της αγοράς και στις καταναλωτικές συνήθειες που επικρατούν σε κάθε χώρα.