



ΓΕΝΙΚΗ ΓΡΑΜΜΑΤΕΙΑ ΕΜΠΟΡΙΟΥ & ΠΡΟΣΤΑΣΙΑΣ  
ΚΑΤΑΝΑΛΩΤΗ  
ΓΕΝΙΚΗ ΔΙΕΥΘΥΝΣΗ ΑΓΟΡΑΣ  
ΔΙΕΥΘΥΝΣΗ ΕΛΕΓΧΩΝ & ΠΑΡΑΤΗΡΗΤΗΡΙΩΝ  
ΤΜΗΜΑ ΠΑΡΑΤΗΡΗΤΗΡΙΩΝ ΤΙΜΩΝ

Αναρτητέο στο διαδίκτυο

Αθήνα : 31-07-2018

Αρ. Πρωτ.: 82717

## ΕΒΔΟΜΑΔΙΑΙΟ ΔΕΛΤΙΟ ΕΠΙΣΚΟΠΗΣΗΣ ΤΙΜΩΝ ΚΑΥΣΙΜΩΝ

*Παρασκευή, 27 ΙΟΥΛΙΟΥ 2018*

### 1. Τιμές Παρατηρητηρίου Υγρών Καυσίμων

Οι λιανικές τιμές των υγρών καυσίμων (αμόλυβδη 95 οκτ., σούπερ αμόλυβδη 100 οκτ., σούπερ LRP, πετρέλαιο κίνησης και υγραέριο κίνησης) αναρτώνται αναλυτικά στην ιστοσελίδα του Παρατηρητηρίου Τιμών Υγρών Καυσίμων του Υπουργείου Οικονομίας και Ανάπτυξης [www.fuelprices.gr](http://www.fuelprices.gr), όπου παρουσιάζονται καθημερινά οι μέσες τιμές σε όλους τους Νομούς της χώρας.

**Μέσες τιμές λιανικής πώλησης καυσίμων για όλη την Ελλάδα**

*Παρασκευή, 27 ΙΟΥΛΙΟΥ 2018*

Προϊόν	Μέση Τιμή
Αμόλυβδη 95 οκτ.	1,637
Αμόλυβδη 100 οκτ.	1,829
Super	1,737
Diesel Κίνησης	1,410
Diesel Θέρμανσης Κατ'οίκον	-
Υγραέριο κίνησης (Autogas)	0,831

\* Η μέση τιμή πανελλαδικά υπολογίζεται από τον σταθμισμένο μέσο όρο με βάση τους όγκους πωλήσεων έτους 2017 ανά τύπο καυσίμου ανά νομό.

\*\* Δεν καταγράφεται κατανάλωση στο πετρέλαιο θέρμανσης για τη χρονική περίοδο 30/4 έως 15/10 κάθε έτους.

Στον παρακάτω πίνακα παρουσιάζονται οι μέσες τιμές λιανικής των υγρών καυσίμων ανά Νομό

**Μέσες τιμές λιανικής πώλησης καυσίμων ανά νομό**  
*Παρασκευή 27 ΙΟΥΛΙΟΥ 2018*

ΝΟΜΟΣ	Αμόλυβδη 95 οκτ.	Αμόλυβδη 100 οκτ.	Super	Diesel Κίνησης	Υγραέριο κίνησης (Autogas)
ΝΟΜΟΣ ΑΤΤΙΚΗΣ	1,608	1,817	1,732	1,386	0,784
ΝΟΜΟΣ ΑΙΤΩΛΙΑΣ ΚΑΙ ΑΚΑΡΝΑΝΙΑΣ	1,653	1,849		1,423	0,870
ΝΟΜΟΣ ΑΡΓΟΛΙΔΟΣ	1,631	1,812	1,650	1,408	0,837
ΝΟΜΟΣ ΑΡΚΑΔΙΑΣ	1,658	1,836		1,428	0,852
ΝΟΜΟΣ ΑΡΤΗΣ	1,625	1,822		1,409	0,845
ΝΟΜΟΣ ΑΧΑΪΑΣ	1,636	1,825	1,782	1,423	0,857
ΝΟΜΟΣ ΒΟΙΩΤΙΑΣ	1,626	1,847	1,746	1,402	0,835
ΝΟΜΟΣ ΓΡΕΒΕΝΩΝ	1,671	1,873		1,431	0,825
ΝΟΜΟΣ ΔΡΑΜΑΣ	1,627	1,844		1,381	0,812
ΝΟΜΟΣ ΔΩΔΕΚΑΝΗΣΟΥ	1,787	1,950		1,519	0,921
ΝΟΜΟΣ ΕΒΡΟΥ	1,647	1,844		1,416	0,860
ΝΟΜΟΣ ΕΥΒΟΙΑΣ	1,642	1,831	1,638	1,419	0,835
ΝΟΜΟΣ ΕΥΡΥΤΑΝΙΑΣ	1,716	1,951		1,479	0,882
ΝΟΜΟΣ ΖΑΚΥΝΘΟΥ	1,666	1,832		1,434	0,983
ΝΟΜΟΣ ΗΛΕΙΑΣ	1,643	1,811		1,401	0,832
ΝΟΜΟΣ ΗΜΑΘΙΑΣ	1,603	1,805		1,396	0,771
ΝΟΜΟΣ ΗΡΑΚΛΕΙΟΥ	1,696	1,866		1,459	0,885
ΝΟΜΟΣ ΘΕΣΣΠΡΩΤΙΑΣ	1,660	1,877		1,427	0,865
ΝΟΜΟΣ ΘΕΣΣΑΛΟΝΙΚΗΣ	1,602	1,808		1,381	0,819
ΝΟΜΟΣ ΙΩΑΝΝΙΝΩΝ	1,621	1,875	1,430	1,420	0,825
ΝΟΜΟΣ ΚΑΒΑΛΑΣ	1,652	1,857		1,419	0,818
ΝΟΜΟΣ ΚΑΡΔΙΤΣΗΣ	1,630	1,833		1,402	0,814
ΝΟΜΟΣ ΚΑΣΤΟΡΙΑΣ	1,658	1,865		1,432	0,841
ΝΟΜΟΣ ΚΕΡΚΥΡΑΣ	1,686	1,873		1,455	0,987
ΝΟΜΟΣ ΚΕΦΑΛΛΗΝΙΑΣ	1,720	1,875		1,474	0,980
ΝΟΜΟΣ ΚΙΛΚΙΣ	1,633	1,829		1,395	0,843
ΝΟΜΟΣ ΚΟΖΑΝΗΣ	1,630	1,787		1,416	0,806
ΝΟΜΟΣ ΚΟΡΙΝΘΙΑΣ	1,624	1,816		1,411	0,827
ΝΟΜΟΣ ΚΥΚΛΑΔΩΝ	1,877	2,005		1,589	0,968
ΝΟΜΟΣ ΛΑΚΩΝΙΑΣ	1,650	1,847		1,419	0,835
ΝΟΜΟΣ ΛΑΡΙΣΗΣ	1,630	1,832		1,407	0,815
ΝΟΜΟΣ ΛΑΣΙΘΙΟΥ	1,703	1,894		1,451	0,919
ΝΟΜΟΣ ΛΕΣΒΟΥ	1,702	1,899		1,462	0,949
ΝΟΜΟΣ ΛΕΥΚΑΔΟΣ	1,672	1,844	1,750	1,434	0,858
ΝΟΜΟΣ ΜΑΓΝΗΣΙΑΣ	1,676	1,831		1,432	0,849
ΝΟΜΟΣ ΜΕΣΣΗΝΙΑΣ	1,650	1,834		1,401	0,877
ΝΟΜΟΣ ΞΑΝΘΗΣ	1,594	1,821		1,384	0,848
ΝΟΜΟΣ ΠΕΛΛΗΣ	1,624	1,814		1,392	0,813
ΝΟΜΟΣ ΠΙΕΡΙΑΣ	1,627	1,788		1,391	0,843
ΝΟΜΟΣ ΠΡΕΒΕΖΗΣ	1,625	1,799		1,404	0,817
ΝΟΜΟΣ ΡΕΘΥΜΝΗΣ	1,707	1,895		1,459	0,900
ΝΟΜΟΣ ΡΟΔΟΠΗΣ	1,637	1,829		1,413	0,849
ΝΟΜΟΣ ΣΑΜΟΥ	1,804	1,911		1,538	0,945
ΝΟΜΟΣ ΣΕΡΡΩΝ	1,619	1,777		1,380	0,859
ΝΟΜΟΣ ΤΡΙΚΑΛΩΝ	1,637	1,810		1,411	0,821
ΝΟΜΟΣ ΦΘΙΩΤΙΔΟΣ	1,638	1,864	1,734	1,416	0,856
ΝΟΜΟΣ ΦΛΩΡΙΝΗΣ	1,637	1,825		1,435	0,842
ΝΟΜΟΣ ΦΩΚΙΔΟΣ	1,676	1,855		1,457	0,889
ΝΟΜΟΣ ΧΑΛΚΙΔΙΚΗΣ	1,652	1,819		1,416	0,838
ΝΟΜΟΣ ΧΑΝΙΩΝ	1,682	1,892		1,458	0,896
ΝΟΜΟΣ ΧΙΟΥ	1,697	1,892	1,945	1,446	1,039

## 2.Απλή Αμόλυβδη Βενζίνη 95 οκτανίων

### 2. α. Διαμόρφωση τιμής

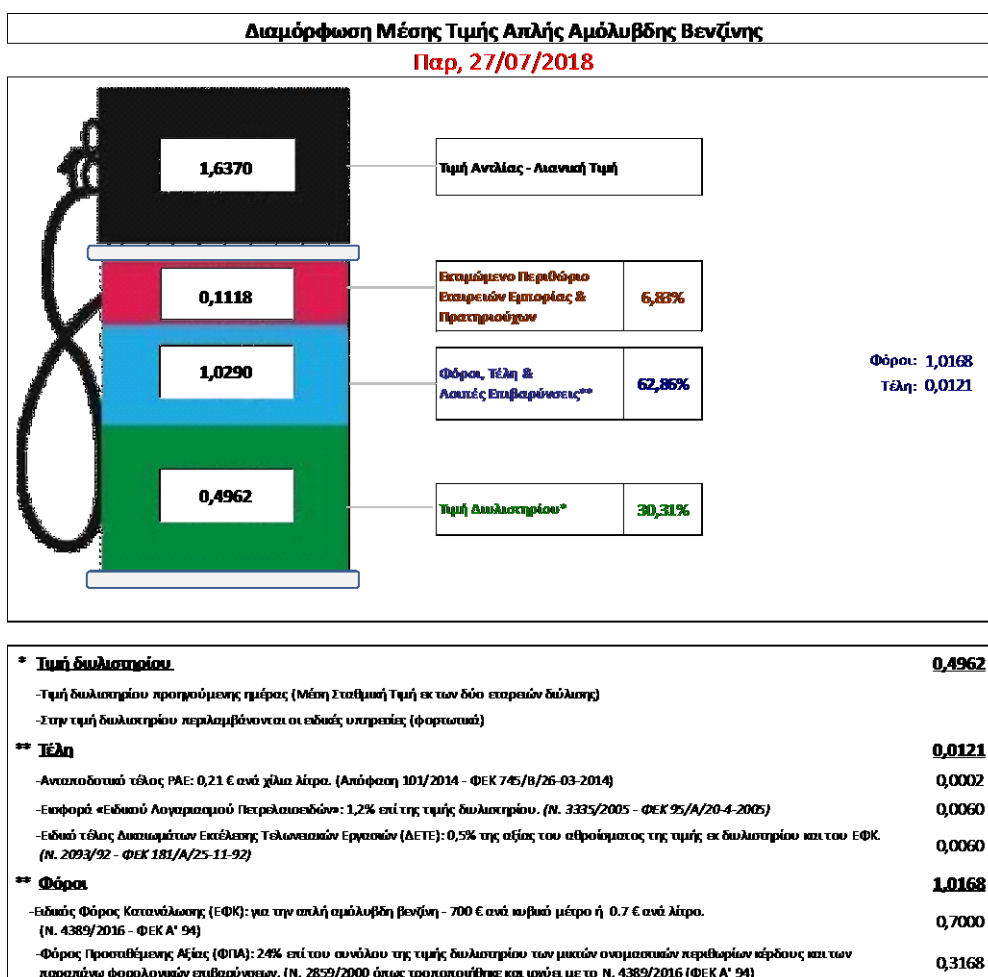
Η τιμή διυλιστηρίου της απλής αμόλυβδης βενζίνης 95 οκτανίων για την Πέμπτη 26/07/2018 διαμορφώθηκε στα 0,4962 € ανά λίτρο. Σε σχέση με την τιμή διυλιστηρίου της προηγούμενης εβδομάδας (19/07/2018) σημειώθηκε αύξηση κατά 0,0135€ ανά λίτρο (1,35λεπτά).

Οι φόροι, τα τέλη και οι λοιπές επιβαρύνσεις αντιστοιχούν σε 1,0290 € ανά λίτρο.

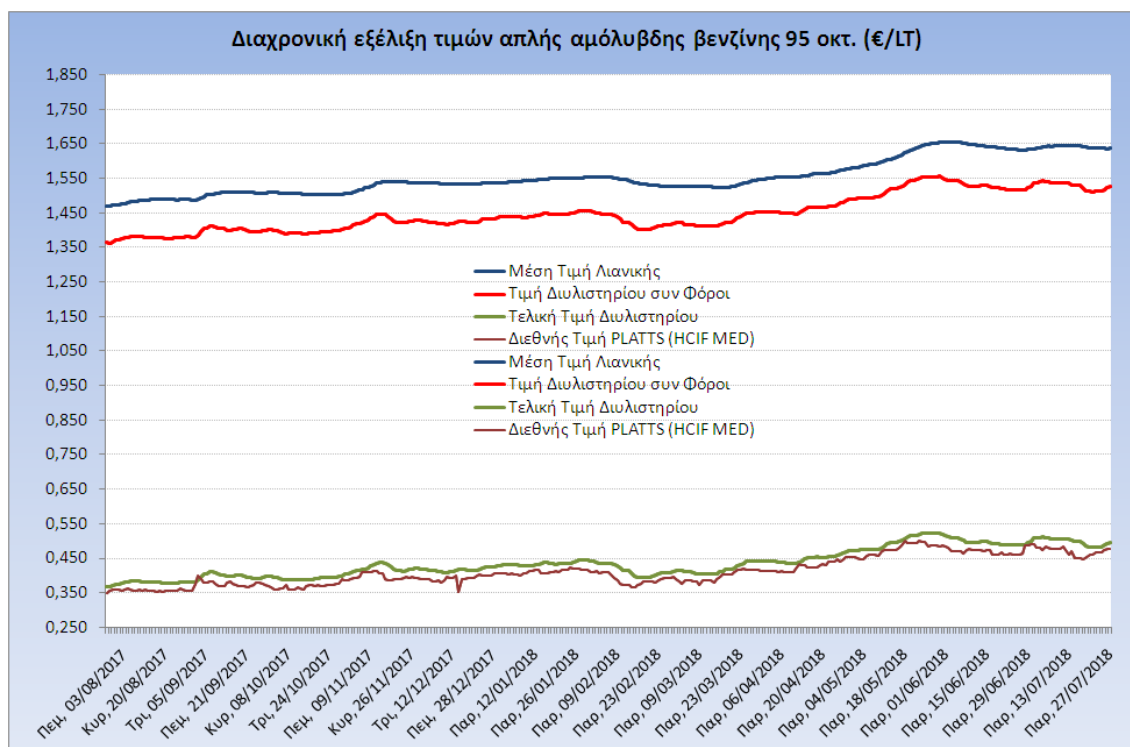
Η μέση τιμή λιανικής της απλής αμόλυβδης βενζίνης 95 οκτανίων για την Παρασκευή 27/07/2018 διαμορφώθηκε στα 1,637 € ανά λίτρο. Σε σχέση με την τιμή της προηγούμενης εβδομάδας (20/07/2018) σημειώθηκε μείωση κατά 0,002 ανά λίτρο (0,2 λεπτά).

Το εκτιμώμενο περιθώριο των πρατηριούχων και των εταιρειών εμπορίας υπολογίζεται κατά μέσο όρο στα 0,1118 ανά λίτρο (11,2 λεπτά).

Η τελική τιμή λιανικής διαμορφώνεται από την τιμή διυλιστηρίου κατά 30,31 %, από τους φόρους (σταθερούς και μεταβλητούς) κατά 62,86%, και από τα εκτιμώμενα περιθώρια των εταιρειών εμπορίας, των μεταφορέων υγρών καυσίμων και των πρατηρίων κατά 6,83 % (βλ. παρακάτω πίνακα).



Η εξέλιξη των διεθνών τιμών Platts (HCIF/MED), των τιμών διυλιστηρίου και των τιμών λιανικής της απλής αμόλυβδης βενζίνης 95 οκτ., καθώς και των αντίστοιχων ενδεικτικών περιθωρίων εμπορίας για το διάστημα των τελευταίων 12 μηνών παρουσιάζονται στο ακόλουθο διάγραμμα:



## 2. β. Χονδρική Τιμή Πώλησης

Αναλυτικά, οι μέσες κατώτατες και ανώτατες τιμές χονδρικής, καθώς και η διάμεσος τιμή ανά νομό παρουσιάζονται στον επόμενο πίνακα:

### Τιμές Χονδρικής Πώλησης Απλής Αμόλυβδης Βενζίνης ανά Νομό Παρασκευή, 27 ΙΟΥΛΙΟΥ 2018

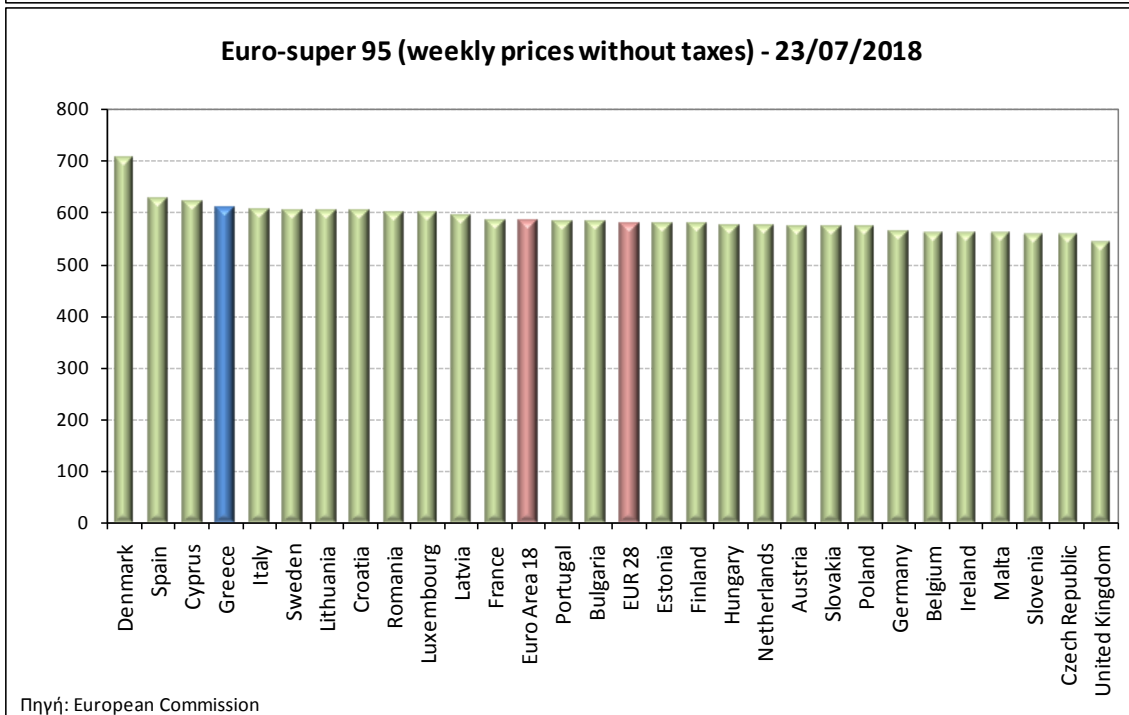
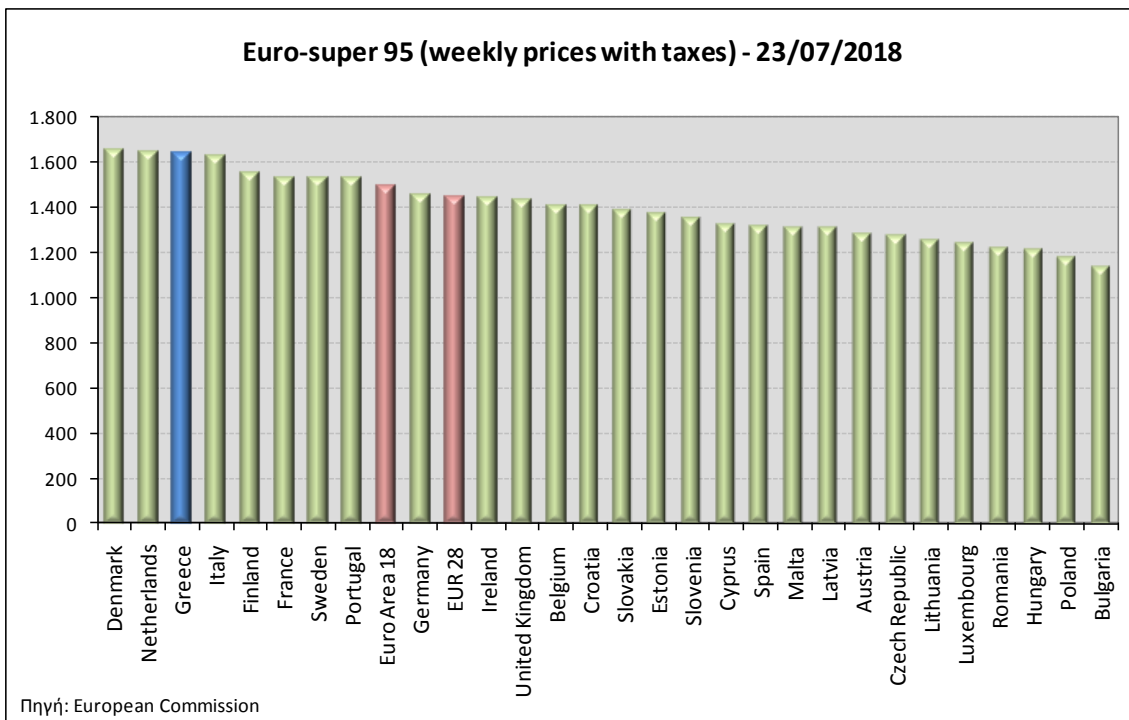
ΝΟΜΟΣ	ΜΕΣΗ ΚΑΤΩΤΑΤΗ ΜΕ ΦΠΑ	ΜΕΣΗ ΑΝΩΤΑΤΗ ΜΕ ΦΠΑ	ΔΙΑΜΕΣΟΣ ΤΙΜΗ
ΝΟΜΟΣ ΑΙΤΩΛΙΑΣ ΚΑΙ ΑΚΑΡΝΑΝΙΑΣ	1,522	1,584	<b>1,553</b>
ΝΟΜΟΣ ΑΡΓΟΛΙΔΟΣ	1,530	1,570	<b>1,550</b>
ΝΟΜΟΣ ΑΡΚΑΔΙΑΣ	1,527	1,575	<b>1,551</b>
ΝΟΜΟΣ ΑΡΤΗΣ	1,529	1,577	<b>1,553</b>
ΝΟΜΟΣ ΑΤΤΙΚΗΣ	1,516	1,623	<b>1,570</b>
ΝΟΜΟΣ ΑΧΑΪΑΣ	1,520	1,589	<b>1,555</b>
ΝΟΜΟΣ ΒΟΙΩΤΙΑΣ	1,522	1,583	<b>1,553</b>
ΝΟΜΟΣ ΓΡΕΒΕΝΩΝ	1,543	1,561	<b>1,552</b>
ΝΟΜΟΣ ΔΡΑΜΑΣ	1,525	1,561	<b>1,543</b>
ΝΟΜΟΣ ΔΩΔΕΚΑΝΗΣΟΥ	1,560	1,676	<b>1,618</b>
ΝΟΜΟΣ ΕΒΡΟΥ	1,535	1,585	<b>1,560</b>
ΝΟΜΟΣ ΕΥΒΟΙΑΣ	1,525	1,606	<b>1,566</b>
ΝΟΜΟΣ ΕΥΡΥΤΑΝΙΑΣ	1,584	1,592	<b>1,588</b>
ΝΟΜΟΣ ΖΑΚΥΝΘΟΥ	1,527	1,576	<b>1,552</b>

ΝΟΜΟΣ	ΜΕΣΗ ΚΑΤΩΤΑΤΗ ΜΕ ΦΠΑ	ΜΕΣΗ ΑΝΩΤΑΤΗ ΜΕ ΦΠΑ	ΔΙΑΜΕΣΟΣ ΤΙΜΗ
ΝΟΜΟΣ ΗΛΕΙΑΣ	1,533	1,587	1,560
ΝΟΜΟΣ ΗΜΑΘΙΑΣ	1,526	1,562	1,544
ΝΟΜΟΣ ΗΡΑΚΛΕΙΟΥ	1,552	1,635	1,593
ΝΟΜΟΣ ΘΕΣΣΠΡΩΤΙΑΣ	1,537	1,579	1,558
ΝΟΜΟΣ ΘΕΣΣΑΛΟΝΙΚΗΣ	1,514	1,570	1,542
ΝΟΜΟΣ ΙΩΑΝΝΙΝΩΝ	1,524	1,590	1,557
ΝΟΜΟΣ ΚΑΒΑΛΑΣ	1,523	1,578	1,551
ΝΟΜΟΣ ΚΑΡΔΙΤΣΗΣ	1,534	1,598	1,566
ΝΟΜΟΣ ΚΑΣΤΟΡΙΑΣ	1,532	1,582	1,557
ΝΟΜΟΣ ΚΕΡΚΥΡΑΣ	1,542	1,616	1,579
ΝΟΜΟΣ ΚΕΦΑΛΛΗΝΙΑΣ	1,560	1,625	1,592
ΝΟΜΟΣ ΚΙΛΚΙΣ	1,538	1,550	1,544
ΝΟΜΟΣ ΚΟΖΑΝΗΣ	1,523	1,577	1,550
ΝΟΜΟΣ ΚΟΡΙΝΘΙΑΣ	1,520	1,573	1,547
ΝΟΜΟΣ ΚΥΚΛΑΔΩΝ	1,615	1,738	1,676
ΝΟΜΟΣ ΛΑΚΩΝΙΑΣ	1,526	1,569	1,548
ΝΟΜΟΣ ΛΑΡΙΣΗΣ	1,523	1,587	1,555
ΝΟΜΟΣ ΛΑΣΙΘΙΟΥ	1,581	1,633	1,607
ΝΟΜΟΣ ΛΕΣΒΟΥ	1,508	1,603	1,556
ΝΟΜΟΣ ΛΕΥΚΑΔΟΣ	1,545	1,587	1,566
ΝΟΜΟΣ ΜΑΓΝΗΣΙΑΣ	1,514	1,647	1,581
ΝΟΜΟΣ ΜΕΣΣΗΝΙΑΣ	1,530	1,615	1,572
ΝΟΜΟΣ ΞΑΝΘΗΣ	1,526	1,571	1,549
ΝΟΜΟΣ ΠΕΛΛΗΣ	1,524	1,576	1,550
ΝΟΜΟΣ ΠΙΕΡΙΑΣ	1,526	1,585	1,556
ΝΟΜΟΣ ΠΡΕΒΕΖΗΣ	1,529	1,576	1,552
ΝΟΜΟΣ ΡΕΘΥΜΝΗΣ	1,582	1,624	1,603
ΝΟΜΟΣ ΡΟΔΟΠΗΣ	1,526	1,584	1,555
ΝΟΜΟΣ ΣΑΜΟΥ	1,533	1,659	1,596
ΝΟΜΟΣ ΣΕΡΡΩΝ	1,528	1,560	1,544
ΝΟΜΟΣ ΤΡΙΚΑΛΩΝ	1,529	1,580	1,555
ΝΟΜΟΣ ΦΘΙΩΤΙΔΟΣ	1,531	1,583	1,557
ΝΟΜΟΣ ΦΛΩΡΙΝΗΣ	1,537	1,564	1,551
ΝΟΜΟΣ ΦΩΚΙΔΟΣ	1,548	1,583	1,566
ΝΟΜΟΣ ΧΑΛΚΙΔΙΚΗΣ	1,527	1,589	1,558
ΝΟΜΟΣ ΧΑΝΙΩΝ	1,553	1,646	1,599
ΝΟΜΟΣ ΧΙΟΥ	1,485	1,593	1,539
<b>ΣΤΑΘΜΙΣΜΕΝΟΣ Μ.Ο.*</b>	<b>1,526</b>	<b>1,607</b>	<b>1,566</b>

\* Μέσοι όροι ελάχιστων και μέγιστων τιμών χονδρικής όπως υποβάλλονται από τις εταιρείες εμπορίας στο Παρατηρητήριο Τιμών βάσει της ΚΥΑ 978/24-10-2011.  
Η στάθμιση γίνεται βάσει των όγκων πωλήσεων έτους 2017 ανά τύπο καυσίμου και ανά νομό.

## 2. γ. Συγκριτικά στοιχεία με Ε.Ε.

Οι λιανικές τιμές αμόλυβδης βενζίνης με φόρους και προ φόρων στις 28 χώρες της Ε.Ε. για τις 23/07/2018 (τελευταία επίσημα στοιχεία) παρουσιάζονται συγκριτικά κατά φθίνουσα σειρά στα παρακάτω διαγράμματα:



Αναλυτικά στοιχεία για τις τιμές καυσίμων και τους φόρους στις 28 χώρες της Ε.Ε. παρουσιάζονται στην ιστοσελίδα της Ευρωπαϊκής Επιτροπής: [http://ec.europa.eu/energy/observatory/oil/bulletin\\_en.htm](http://ec.europa.eu/energy/observatory/oil/bulletin_en.htm)

\*Οι συγκρίσεις των τιμών μεταξύ των διαφόρων χωρών θα πρέπει να γίνονται με ιδιαίτερη προσοχή εξαιτίας των διαφορών στην ποιότητα των προϊόντων, στις πρακτικές μάρκετινγκ, στις δομές της αγοράς και στις καταναλωτικές συνήθειες που επικρατούν σε κάθε χώρα.

## Πετρέλαιο Κίνησης (Biodiesel)

### 3. α. Διαμόρφωση τιμής

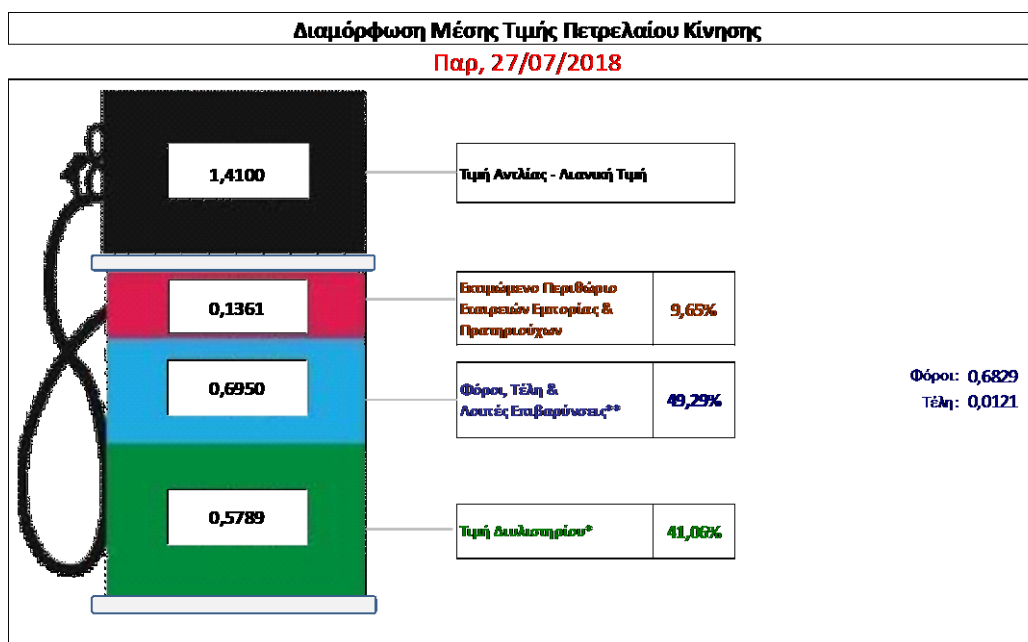
Η τιμή διυλιστηρίου του πετρελαίου κίνησης για την Πέμπτη 26/07/2018 διαμορφώθηκε στα 0,5789 € ανά λίτρο. Σε σχέση με την τιμή διυλιστηρίου της προηγούμενης εβδομάδας (19/07/2018) σημειώθηκε αύξηση κατά 0,0107 ανά λίτρο (1,07 λεπτά).

Οι φόροι, τα τέλη και οι λοιπές επιβαρύνσεις αντιστοιχούν σε 0,6950 € ανά λίτρο.

Η μέση τιμή λιανικής του πετρελαίου κίνησης για την Παρασκευή 27/07/2018 διαμορφώθηκε στα 1,410 € ανά λίτρο. Σε σχέση με την τιμή της προηγούμενης εβδομάδας (27/07/2018) σημειώθηκε μείωση κατά 0,003 ανά λίτρο (0,3 λεπτά).

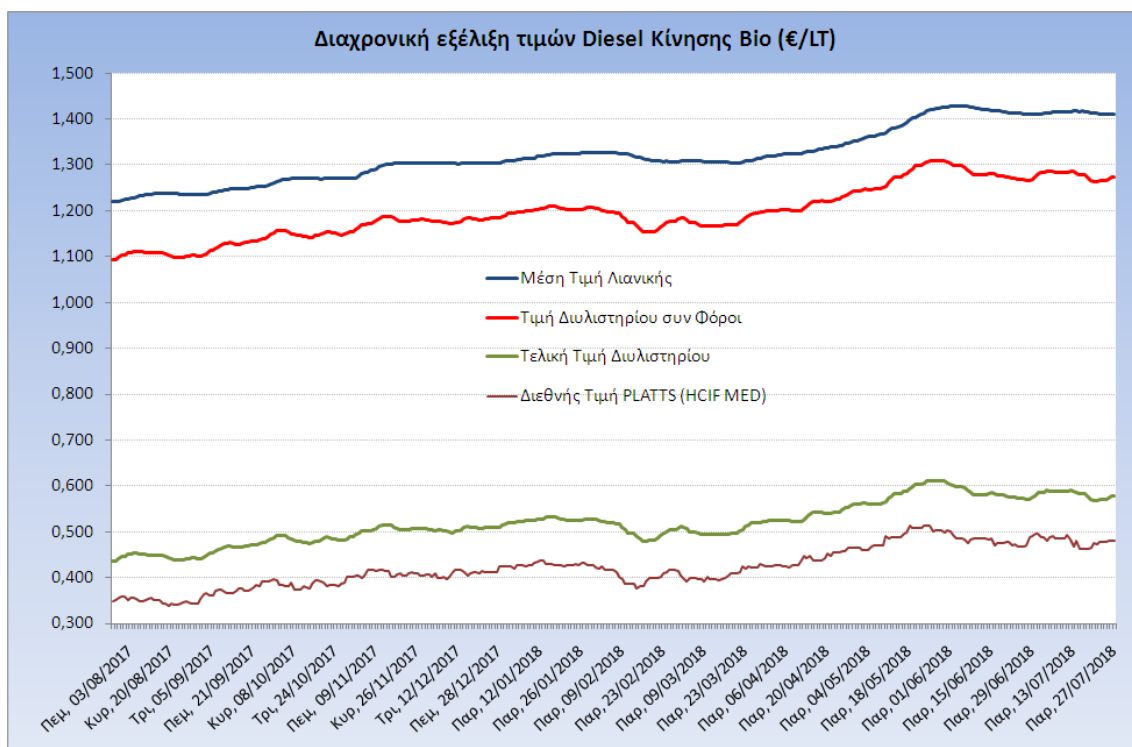
Το εκτιμώμενο περιθώριο των πρατηριούχων και των εταιρειών εμπορίας υπολογίζεται κατά μέσο όρο στα 0,1361 € ανά λίτρο (13,61 λεπτά).

Η τελική τιμή λιανικής διαμορφώνεται από την τιμή διυλιστηρίου κατά 41,06%, από τους φόρους σταθερούς και μεταβλητούς) κατά 49,29%, και από τα εκτιμώμενα περιθώρια των εταιρειών εμπορίας, των μεταφορέων υγρών καυσίμων και των πρατηρίων κατά 9,65% (βλ. παρακάτω πίνακα).



<b>* Τιμή διυλιστηρίου</b>	<b>0,5789</b>
- Τιμή διυλιστηρίου προηγούμενης ημέρας (Μέση Σταθμική Τιμή εκ των δύο εταιρειών δόλισης)	
- Στην τιμή διυλιστηρίου περιλαμβάνονται οι ειδικές υπηρεσίες (φορτωτικά)	
<b>** Τέλη</b>	<b>0,0121</b>
- Ασφαδοδοτικό τέλος ΡΑΕ: 0,21 € ανά χλμ λίτρα. (Απόφαση 101/2014 - ΦΕΚ 745/Β/26-03-2014)	0,0002
- Εισφορά «Ειδικού Λογαριασμού Πετρελαιοειδών»: 1,2% επί της τιμής διυλιστηρίου. (Ν. 3335/2005 - ΦΕΚ 95/Α/20-4-2005)	0,0069
- Ειδικό τέλος Δικαιωμάτων Εκτέλεσης Τελωνειακών Εργασιών (ΔΕΤΕ): 0,5% της αξίας του αθροίσματος της τιμής εκ διυλιστηρίου κατ'ο ΕΦΚ (Ν. 2093/92 - ΦΕΚ 181/Α/25-11-92)	0,0049
<b>** Φόροι</b>	<b>0,6829</b>
- Ειδικός Φόρος Κατανάλωσης (ΕΦΚ): για το πετρέλαιο κίνησης - 410 € ανά κυβικό μέτρο ή 0,41 € ανά λίτρο. (Ν. 4389/2016 - ΦΕΚ Α' 94)	0,4100
- Φόρος Προσαθήμερης Αξίας (ΦΠΑ): 24% επί του συνόλου της τιμής διυλιστηρίου των μικρών ονομαστικών περιθωρίων κέρδους και των παραπάνω φορολογικών επιβαρύνσεων. (Ν. 2859/2000 όπως τροποποιήθηκε και ισχύει με το Ν. 4389/2016 (ΦΕΚ Α' 94)	0,2729

Η εξέλιξη των διεθνών τιμών Platts (HCIF/MED), των τιμών διυλιστηρίου και των τιμών λιανικής για το πετρέλαιο κίνησης, καθώς και των αντίστοιχων ενδεικτικών περιθωρίων εμπορίας για το διάστημα των τελευταίων 12 μηνών παρουσιάζονται στο ακόλουθο διάγραμμα:



### 3. β. Χονδρική Τιμή Πώλησης

Αναλυτικά, οι μέσες κατώτατες και ανώτατες τιμές χονδρικής, καθώς και η διάμεσος τιμή ανά νομό παρουσιάζονται στον επόμενο πίνακα:

#### Τιμές Χονδρικής Πώλησης Πετρελαίου Κίνησης ανά Νομό Παρασκευή 27 ΙΟΥΛΙΟΥ 2018

ΝΟΜΟΣ	ΜΕΣΗ ΚΑΤΩΤΑΤΗ ΜΕ ΦΠΑ	ΜΕΣΗ ΑΝΩΤΑΤΗ ΜΕ ΦΠΑ	ΔΙΑΜΕΣΟΣ ΤΙΜΗ
ΝΟΜΟΣ ΑΙΤΩΛΙΑΣ ΚΑΙ ΑΚΑΡΝΑΝΙΑΣ	1,264	1,350	<b>1,307</b>
ΝΟΜΟΣ ΑΡΓΟΛΙΔΟΣ	1,272	1,342	<b>1,307</b>
ΝΟΜΟΣ ΑΡΚΑΔΙΑΣ	1,270	1,326	<b>1,298</b>
ΝΟΜΟΣ ΑΡΤΗΣ	1,269	1,346	<b>1,307</b>
ΝΟΜΟΣ ΑΤΤΙΚΗΣ	1,257	1,378	<b>1,317</b>
ΝΟΜΟΣ ΑΧΑΪΑΣ	1,261	1,353	<b>1,307</b>
ΝΟΜΟΣ ΒΟΙΩΤΙΑΣ	1,261	1,352	<b>1,307</b>
ΝΟΜΟΣ ΓΡΕΒΕΝΩΝ	1,284	1,305	<b>1,295</b>
ΝΟΜΟΣ ΔΡΑΜΑΣ	1,267	1,306	<b>1,286</b>
ΝΟΜΟΣ ΔΩΔΕΚΑΝΗΣΟΥ	1,302	1,435	<b>1,368</b>
ΝΟΜΟΣ ΕΒΡΟΥ	1,276	1,358	<b>1,317</b>
ΝΟΜΟΣ ΕΥΒΟΙΑΣ	1,266	1,364	<b>1,315</b>
ΝΟΜΟΣ ΕΥΡΥΤΑΝΙΑΣ	1,330	1,343	<b>1,337</b>



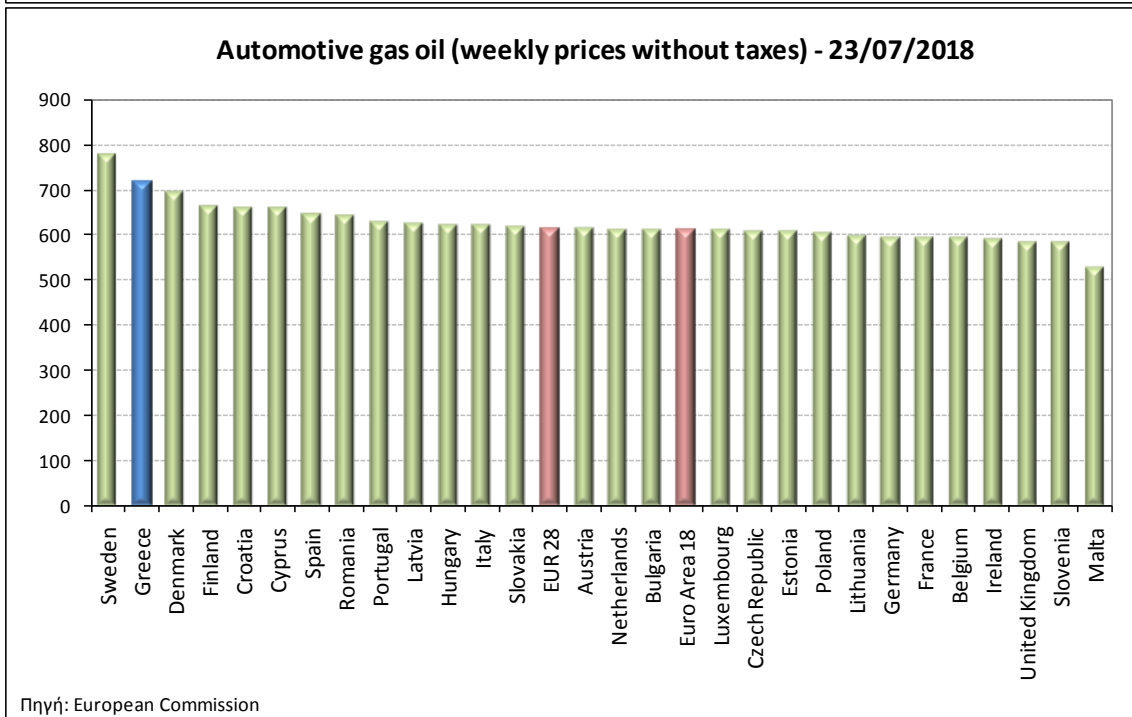
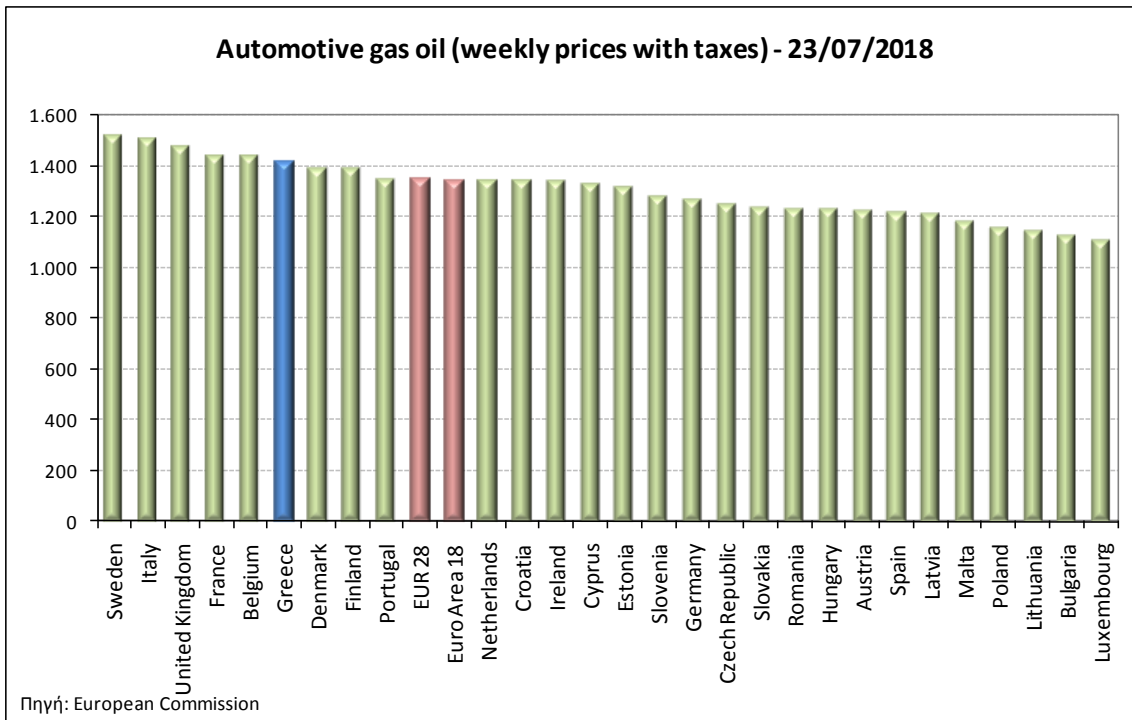
ΝΟΜΟΣ	ΜΕΣΗ ΚΑΤΩΤΑΤΗ ΜΕ ΦΠΑ	ΜΕΣΗ ΑΝΩΤΑΤΗ ΜΕ ΦΠΑ	ΔΙΑΜΕΣΟΣ ΤΙΜΗ
ΝΟΜΟΣ ΖΑΚΥΝΘΟΥ	1,267	1,328	1,298
ΝΟΜΟΣ ΗΛΕΙΑΣ	1,275	1,356	1,316
ΝΟΜΟΣ ΗΜΑΘΙΑΣ	1,265	1,331	1,298
ΝΟΜΟΣ ΗΡΑΚΛΕΙΟΥ	1,296	1,397	1,347
ΝΟΜΟΣ ΘΕΣΣΠΡΩΤΙΑΣ	1,274	1,351	1,312
ΝΟΜΟΣ ΘΕΣΣΑΛΟΝΙΚΗΣ	1,254	1,344	1,299
ΝΟΜΟΣ ΙΩΑΝΝΙΝΩΝ	1,268	1,379	1,323
ΝΟΜΟΣ ΚΑΒΑΛΑΣ	1,267	1,365	1,316
ΝΟΜΟΣ ΚΑΡΔΙΤΣΗΣ	1,272	1,370	1,321
ΝΟΜΟΣ ΚΑΣΤΟΡΙΑΣ	1,286	1,355	1,320
ΝΟΜΟΣ ΚΕΡΚΥΡΑΣ	1,274	1,386	1,330
ΝΟΜΟΣ ΚΕΦΑΛΛΗΝΙΑΣ	1,302	1,399	1,351
ΝΟΜΟΣ ΚΙΛΚΙΣ	1,280	1,319	1,299
ΝΟΜΟΣ ΚΟΖΑΝΗΣ	1,264	1,348	1,306
ΝΟΜΟΣ ΚΟΡΙΝΘΙΑΣ	1,260	1,353	1,307
ΝΟΜΟΣ ΚΥΚΛΑΔΩΝ	1,359	1,505	1,432
ΝΟΜΟΣ ΛΑΚΩΝΙΑΣ	1,266	1,345	1,305
ΝΟΜΟΣ ΛΑΡΙΣΗΣ	1,259	1,332	1,295
ΝΟΜΟΣ ΛΑΣΙΘΙΟΥ	1,321	1,407	1,364
ΝΟΜΟΣ ΛΕΣΒΟΥ	1,262	1,365	1,314
ΝΟΜΟΣ ΛΕΥΚΑΔΟΣ	1,289	1,354	1,321
ΝΟΜΟΣ ΜΑΓΝΗΣΙΑΣ	1,254	1,404	1,329
ΝΟΜΟΣ ΜΕΣΣΗΝΙΑΣ	1,270	1,374	1,322
ΝΟΜΟΣ ΞΑΝΘΗΣ	1,266	1,349	1,308
ΝΟΜΟΣ ΠΕΛΛΗΣ	1,266	1,339	1,303
ΝΟΜΟΣ ΠΙΕΡΙΑΣ	1,266	1,343	1,305
ΝΟΜΟΣ ΠΡΕΒΕΖΗΣ	1,275	1,322	1,298
ΝΟΜΟΣ ΡΕΘΥΜΝΗΣ	1,321	1,393	1,357
ΝΟΜΟΣ ΡΟΔΟΠΗΣ	1,271	1,358	1,315
ΝΟΜΟΣ ΣΑΜΟΥ	1,289	1,403	1,346
ΝΟΜΟΣ ΣΕΡΡΩΝ	1,269	1,322	1,296
ΝΟΜΟΣ ΤΡΙΚΑΛΩΝ	1,273	1,332	1,302
ΝΟΜΟΣ ΦΘΙΩΤΙΔΟΣ	1,270	1,349	1,309
ΝΟΜΟΣ ΦΛΩΡΙΝΗΣ	1,275	1,321	1,298
ΝΟΜΟΣ ΦΩΚΙΔΟΣ	1,290	1,369	1,329
ΝΟΜΟΣ ΧΑΛΚΙΔΙΚΗΣ	1,268	1,364	1,316
ΝΟΜΟΣ ΧΑΝΙΩΝ	1,295	1,408	1,351
ΝΟΜΟΣ ΧΙΟΥ	1,239	1,351	1,295
<b>ΣΤΑΘΜΙΣΜΕΝΟΣ Μ.Ο.*</b>	<b>1,268</b>	<b>1,363</b>	<b>1,315</b>

\* Μέσοι όροι ελάχιστων και μέγιστων τιμών χονδρικής όπως υποβάλλονται από τις εταιρείες εμπορίας στο Παρατηρητήριο Τιμών βάσει της ΚΥΑ 978/24-10-2011.

Η στάθμιση γίνεται βάσει των όγκων πωλήσεων έτους 2017 ανά τύπο καυσίμου και ανά νομό.

### 3. γ. Συγκριτικά στοιχεία με Ε.Ε.

Οι λιανικές τιμές πετρελαίου κίνησης με φόρους και προ φόρων στις 28 χώρες της Ε.Ε. για τις 23/07/2018 (τελευταία επίσημα στοιχεία) παρουσιάζονται συγκριτικά κατά φθίνουσα σειρά στα παρακάτω διαγράμματα:



Αναλυτικά στοιχεία για τις τιμές καυσίμων και τους φόρους στις 28 χώρες της Ε.Ε. παρουσιάζονται στην ιστοσελίδα της Ευρωπαϊκής Επιτροπής: [http://ec.europa.eu/energy/observatory/oil/bulletin\\_en.htm](http://ec.europa.eu/energy/observatory/oil/bulletin_en.htm)

\*Οι συγκρίσεις των τιμών μεταξύ των διαφόρων χωρών θα πρέπει να γίνονται με ιδιαίτερη προσοχή εξαιτίας των διαφορών στην ποιότητα των προϊόντων, στις πρακτικές μάρκετινγκ, στις δομές της αγοράς και στις καταναλωτικές συνήθειες που επικρατούν σε κάθε χώρα.