



ΕΛΛΗΝΙΚΗ ΔΗΜΟΚΡΑΤΙΑ
ΥΠΟΥΡΓΕΙΟ
ΑΝΑΠΤΥΞΗΣ ΚΑΙ ΕΠΕΝΔΥΣΕΩΝ

Αθήνα, 31-01-2023

**Διυηρεσιακή Μονάδα Ελέγχου Αγοράς
Διεύθυνση Διαχείρισης Δεδομένων Στατιστικής
Επεξεργασίας & Εποπτείας Ηλεκτρονικού
Εμπορίου
Τμήμα Διαχείρισης Πληροφοριών & Εποπτείας
Ηλεκτρονικού Εμπορίου**

Αριθ. Πρωτ. : 9208 - 31-01-2023

Ταχ. Δ/ση : Πλ. Κάνιγγος, Αθήνα
Ταχ. Κώδικας : 106 77
Πληροφορίες : Νικολοπούλου Μαρία
Τηλέφωνο : 213 1514 284
Fax : 210 3815 317
Email : fuelprices@mindev.gov.gr
Ιστοσελίδα : www.mindev.gov.gr

ΠΡΟΣ : ΑΝΑΡΤΗΤΕΟ ΣΤΟ FUELPRICES

ΕΒΔΟΜΑΔΙΑΙΟ ΔΕΛΤΙΟ ΕΠΙΣΚΟΠΗΣΗΣ ΤΙΜΩΝ ΚΑΥΣΙΜΩΝ

Παρασκευή, 27 Ιανουαρίου 2023

1. Τιμές Παρατηρητηρίου Υγρών Καυσίμων

Οι λιανικές τιμές των υγρών καυσίμων (αμόλυβδη 95 οκτ., σούπερ αμόλυβδη 100 οκτ., σούπερ LRP, πετρέλαιο κίνησης, πετρέλαιο θέρμανσης και υγραέριο κίνησης) αναρτώνται αναλυτικά στην ιστοσελίδα του Παρατηρητηρίου Τιμών Υγρών Καυσίμων του Υπουργείου Ανάπτυξης και Επενδύσεων www.fuelprices.gr, όπου παρουσιάζονται καθημερινά οι μέσες τιμές σε όλους τους Νομούς της χώρας.

Μέσες τιμές λιανικής πώλησης καυσίμων για όλη την Ελλάδα, για την
Παρασκευή, 27 Ιανουαρίου 2023
(τιμές σε €/λτ, συμπ. ΦΠΑ)

Προϊόν	Αρ. Παρατηριών	Μέση Τιμή
Αμόλυβδη 95 οκτ.	4.659	1,916
Αμόλυβδη 100 οκτ.	2.798	2,092
Diesel Κίνησης	4.952	1,821
Υγραέριο κίνησης (Autogas)	1.157	0,986
Diesel Θέρμανσης Κατ'οίκον	1.888	1,302

* Η μέση τιμή πανελλαδικά υπολογίζεται από τον σταθμισμένο μέσο όρο με βάση τους όγκους πωλήσεων έτους 2019 ανά τύπο καυσίμου ανά νομό.

** Δεν καταγράφεται κατανάλωση στο πετρέλαιο θέρμανσης για τη χρονική περίοδο 30/4 έως 15/10 κάθε έτους. .

Μέσες τιμές λιανικής πώλησης καυσίμων ανά Νομό, για την
Παρασκευή, 27 Ιανουαρίου 2023
(τιμές σε €/λτ, συμπ. ΦΠΑ)

	95 οκτ.	100 οκτ.	Κίνησης	κίνησης (Autogas)	Θέρμανσης Κατ'οίκον
ΝΟΜΟΣ ΑΤΤΙΚΗΣ	1,890	2,073	1,795	0,939	1,288
ΝΟΜΟΣ ΑΙΤΩΛΙΑΣ ΚΑΙ ΑΚΑΡΝΑΝΙΑΣ	1,946	2,150	1,845	1,044	1,326
ΝΟΜΟΣ ΑΡΓΟΛΙΔΟΣ	1,903	2,096	1,805	0,999	1,296
ΝΟΜΟΣ ΑΡΚΑΔΙΑΣ	1,933	2,147	1,828	1,004	1,306
ΝΟΜΟΣ ΑΡΤΗΣ	1,921	2,117	1,824	1,007	1,326
ΝΟΜΟΣ ΑΧΑΪΑΣ	1,927	2,109	1,835	1,008	1,303
ΝΟΜΟΣ ΒΟΙΩΤΙΑΣ	1,909	2,114	1,816	1,013	1,314
ΝΟΜΟΣ ΓΡΕΒΕΝΩΝ	1,932	2,162	1,839	0,992	1,330
ΝΟΜΟΣ ΔΡΑΜΑΣ	1,905	2,072	1,799	0,985	1,279
ΝΟΜΟΣ ΔΩΔΕΚΑΝΗΣΟΥ	2,050	2,200	1,933	1,162	1,354
ΝΟΜΟΣ ΕΒΡΟΥ	1,921	2,092	1,823	1,024	1,305
ΝΟΜΟΣ ΕΥΒΟΙΑΣ	1,937	2,103	1,837	1,010	1,313
ΝΟΜΟΣ ΕΥΡΥΤΑΝΙΑΣ	1,985	2,174	1,905	1,048	1,355
ΝΟΜΟΣ ΖΑΚΥΝΘΟΥ	1,944	2,118	1,850	1,098	1,297
ΝΟΜΟΣ ΗΛΕΙΑΣ	1,914	2,102	1,817	0,991	1,292
ΝΟΜΟΣ ΗΜΑΘΙΑΣ	1,882	2,086	1,792	0,938	1,293
ΝΟΜΟΣ ΗΡΑΚΛΕΙΟΥ	1,961	2,099	1,863	1,054	1,298
ΝΟΜΟΣ ΘΕΣΠΡΩΤΙΑΣ	1,895	2,123	1,829	1,025	1,294
ΝΟΜΟΣ ΘΕΣΣΑΛΟΝΙΚΗΣ	1,881	2,063	1,790	0,960	1,289
ΝΟΜΟΣ ΙΩΑΝΝΙΝΩΝ	1,915	2,130	1,830	0,984	1,298
ΝΟΜΟΣ ΚΑΒΑΛΑΣ	1,923	2,106	1,821	0,993	1,303
ΝΟΜΟΣ ΚΑΡΔΙΤΣΗΣ	1,918	2,115	1,811	0,992	1,297
ΝΟΜΟΣ ΚΑΣΤΟΡΙΑΣ	1,910	2,064	1,809	0,985	1,311
ΝΟΜΟΣ ΚΕΡΚΥΡΑΣ	1,954	2,132	1,856	1,140	1,349
ΝΟΜΟΣ ΚΕΦΑΛΛΗΝΙΑΣ	1,986	2,182	1,900	1,080	1,335
ΝΟΜΟΣ ΚΙΛΚΙΣ	1,904	2,115	1,815	0,983	1,285
ΝΟΜΟΣ ΚΟΖΑΝΗΣ	1,909	2,074	1,816	0,988	1,289
ΝΟΜΟΣ ΚΟΡΙΝΘΙΑΣ	1,912	2,093	1,815	0,997	1,296
ΝΟΜΟΣ ΚΥΚΛΑΔΩΝ	2,133	2,285	2,021	1,195	1,389
ΝΟΜΟΣ ΛΑΚΩΝΙΑΣ	1,941	2,150	1,840	1,035	1,310
ΝΟΜΟΣ ΛΑΡΙΣΗΣ	1,906	2,075	1,809	0,984	1,305
ΝΟΜΟΣ ΛΑΣΙΘΙΟΥ	1,947	2,098	1,845	1,113	1,339
ΝΟΜΟΣ ΛΕΣΒΟΥ	1,959	2,121	1,855	1,108	1,315
ΝΟΜΟΣ ΛΕΥΚΑΔΟΣ	1,969	2,151	1,873	0,970	1,325
ΝΟΜΟΣ ΜΑΓΝΗΣΙΑΣ	1,944	2,141	1,840	1,004	1,360
ΝΟΜΟΣ ΜΕΣΣΗΝΙΑΣ	1,932	2,117	1,832	1,024	1,315
ΝΟΜΟΣ ΞΑΝΘΗΣ	1,899	2,119	1,820	0,919	1,296
ΝΟΜΟΣ ΠΕΛΛΗΣ	1,897	2,051	1,803	0,953	1,288
ΝΟΜΟΣ ΠΙΕΡΙΑΣ	1,900	2,081	1,798	1,002	1,283
ΝΟΜΟΣ ΠΡΕΒΕΖΗΣ	1,910	2,092	1,823	0,981	1,308
ΝΟΜΟΣ ΡΕΘΥΜΝΗΣ	1,978	2,132	1,873	1,108	1,361
ΝΟΜΟΣ ΡΟΔΟΠΗΣ	1,914	2,096	1,822	1,004	1,305
ΝΟΜΟΣ ΣΑΜΟΥ	1,899	2,079	1,845	1,127	1,322
ΝΟΜΟΣ ΣΕΡΡΩΝ	1,898	2,085	1,795	0,993	1,282
ΝΟΜΟΣ ΤΡΙΚΑΛΩΝ	1,910	2,089	1,809	0,988	1,293
ΝΟΜΟΣ ΦΘΙΩΤΙΔΟΣ	1,936	2,148	1,847	1,031	1,319
ΝΟΜΟΣ ΦΛΩΡΙΝΗΣ	1,893	2,121	1,829	1,011	1,298
ΝΟΜΟΣ ΦΩΚΙΔΟΣ	1,959	2,145	1,889	1,071	1,342
ΝΟΜΟΣ ΧΑΛΚΙΔΙΚΗΣ	1,937	2,129	1,839	1,009	1,295
ΝΟΜΟΣ ΧΑΝΙΩΝ	1,958	2,126	1,857	1,127	1,325
ΝΟΜΟΣ ΧΙΟΥ	1,906	2,116	1,789	1,258	1,268
ΠΑΝΕΛΛΗΝΙΟΣ ΣΤΑΘΜΙΣΜΕΝΟΣ Μ.Ο.	1,916	2,092	1,821	0,986	1,302

2. Απλή Αμόλυβδη Βενζίνη 95 οκτανίων¹

2. α. Διαμόρφωση τιμής

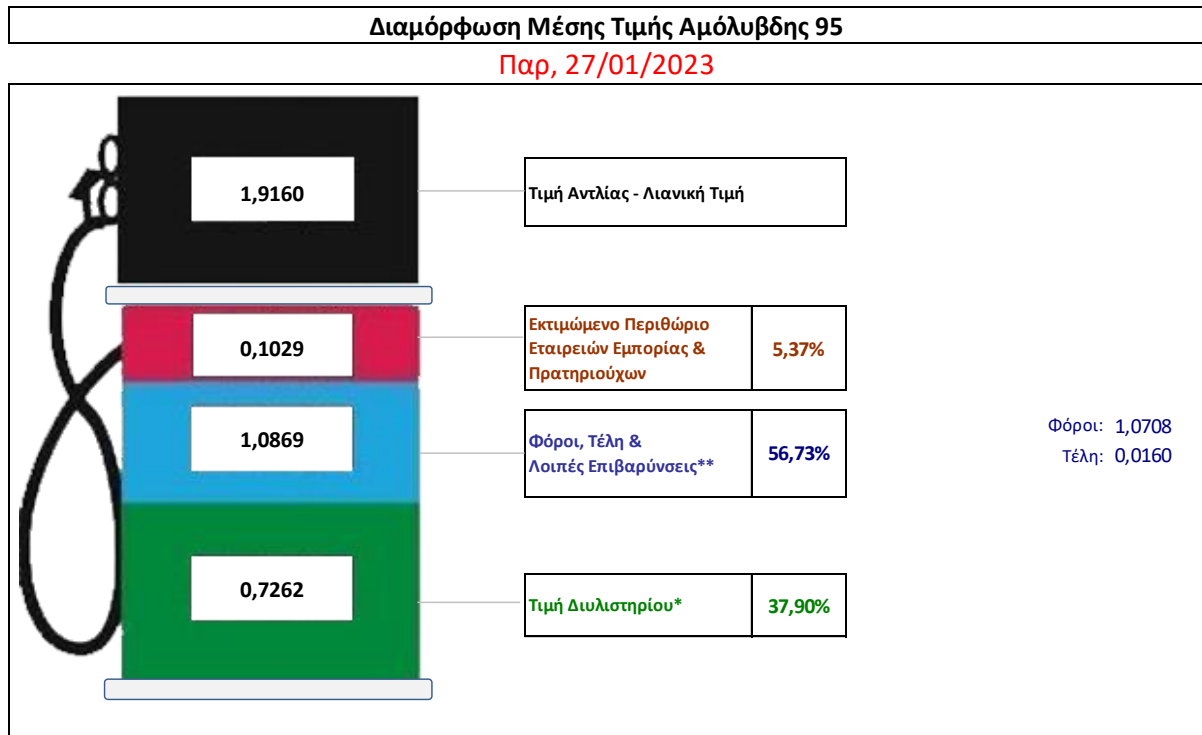
Η τιμή διυλιστηρίου της απλής αμόλυβδης βενζίνης 95 οκτανίων για την Πέμπτη 26/01/2023 διαμορφώθηκε στα 0,7262€ ανά λίτρο. Σε σχέση με την τιμή διυλιστηρίου της προηγούμενης εβδομάδας 19/01/2023 σημειώθηκε αύξηση κατά 0,0278 ευρώ ανά λίτρο (4,79 λεπτά).

Οι φόροι, τα τέλη και οι λοιπές επιβαρύνσεις αντιστοιχούν σε 1,0869€ ανά λίτρο.

Η μέση τιμή λιανικής της απλής αμόλυβδης βενζίνης 95 οκτανίων για την Παρασκευή 27/01/2023 διαμορφώθηκε στα 1,9160 ανά λίτρο. Σε σχέση με την τιμή της προηγούμενης εβδομάδας 20/01/2023 σημειώθηκε αύξηση κατά 0,035 ευρώ ανά λίτρο (3,5 λεπτά).

Το εκτιμώμενο περιθώριο των πρατηριούχων και των εταιρειών εμπορίας υπολογίζεται κατά μέσο όρο στα 0,1029 ανά λίτρο (10,29 λεπτά).

Η τελική τιμή λιανικής διαμορφώνεται από την τιμή διυλιστηρίου κατά 37,90%, από τους φόρους (σταθερούς και μεταβλητούς) κατά 56,73%, και από τα εκτιμώμενα περιθώρια των εταιρειών εμπορίας, των μεταφορέων υγρών καυσίμων και των πρατηρίων κατά 5,37% (βλ. παρακάτω πίνακα).



* Τιμή διυλιστηρίου	0,7262
-Τιμή διυλιστηρίου προηγούμενης ημέρας (Μέση Σταθμική Τιμή εκ των δύο εταιρειών διύλισης)	
-Στην τιμή διυλιστηρίου περιλαμβάνονται οι ειδικές υπηρεσίες (φορτωτικά)	
** Τέλη	0,0160
-Ανταποδοτικό τέλος ΡΑΕ: 0,20 € ανά χίλια λίτρα. (Απόφαση 147/2015 - ΦΕΚ 888/Β/19-05-2015)	0,0002
-Εισφορά «Ειδικού Λογαριασμού Πετρελαιοειδών»: 1,2% επί της τιμής διυλιστηρίου. (Ν. 3335/2005 - ΦΕΚ 95/Α/20-4-2005)	0,0087
-Ειδικό τέλος Δικαιωμάτων Εκτέλεσης Τελωνειακών Εργασιών (ΔΕΤΕ): 0,5% της αξίας του αθροίσματος της τιμής εκ διυλιστηρίου και του ΕΦΚ. (Ν. 2093/92 - ΦΕΚ 181/Α/25-11-92)	0,0071
** Φόροι	1,0708
-Ειδικός Φόρος Κατανάλωσης (ΕΦΚ): για την απλή αμόλυβδη βενζίνη - 700 € ανά κυβικό μέτρο ή 0.7 € ανά λίτρο. (Ν. 4389/2016 - ΦΕΚ Α' 94)	0,7000
-Φόρος Προστιθέμενης Αξίας (ΦΠΑ): 24% επί του συνόλου της τιμής διυλιστηρίου των μικτών ονομαστικών περιθωρίων κέρδους και των παραπάνω φορολογικών επιβαρύνσεων. (Ν. 2859/2000 όπως τροποποιήθηκε και ισχύει με το Ν. 4389/2016 (ΦΕΚ Α' 94)	0,3708

¹ Σημειώνεται ότι σύμφωνα με το αρ. 29, του Ν. 4546/2018 (ΦΕΚ Α' 101), από 1/1/2019 η βενζίνη που καταναλώνεται εγχώρια για χρήση στις μεταφορές αναμειγνύεται υποχρεωτικά είτε με αυτούσια βιοαιθανόλη είτε με βιοαιθέρες που παράγονται από αλκοόλες βιολογικής προέλευσης. Η συμμετοχή της αυτούσιας βιοαιθανόλης και της αλκοόλης βιολογικής προέλευσης που χρησιμοποιείται για την παραγωγή βιοαιθέρων επί του ενεργειακού περιεχομένου του τελικού μείγματος βενζίνης ορίζεται σε ποσοστό 1% για το έτος 2019 και 3,3% για τα έτη από το 2020 και μετά.

2. β. Χονδρική Τιμή Πώλησης

Αναλυτικά, οι μέσες κατώτατες και ανώτατες τιμές χονδρικής, καθώς και η διάμεσος τιμή ανά νομό παρουσιάζονται στον επόμενο πίνακα:

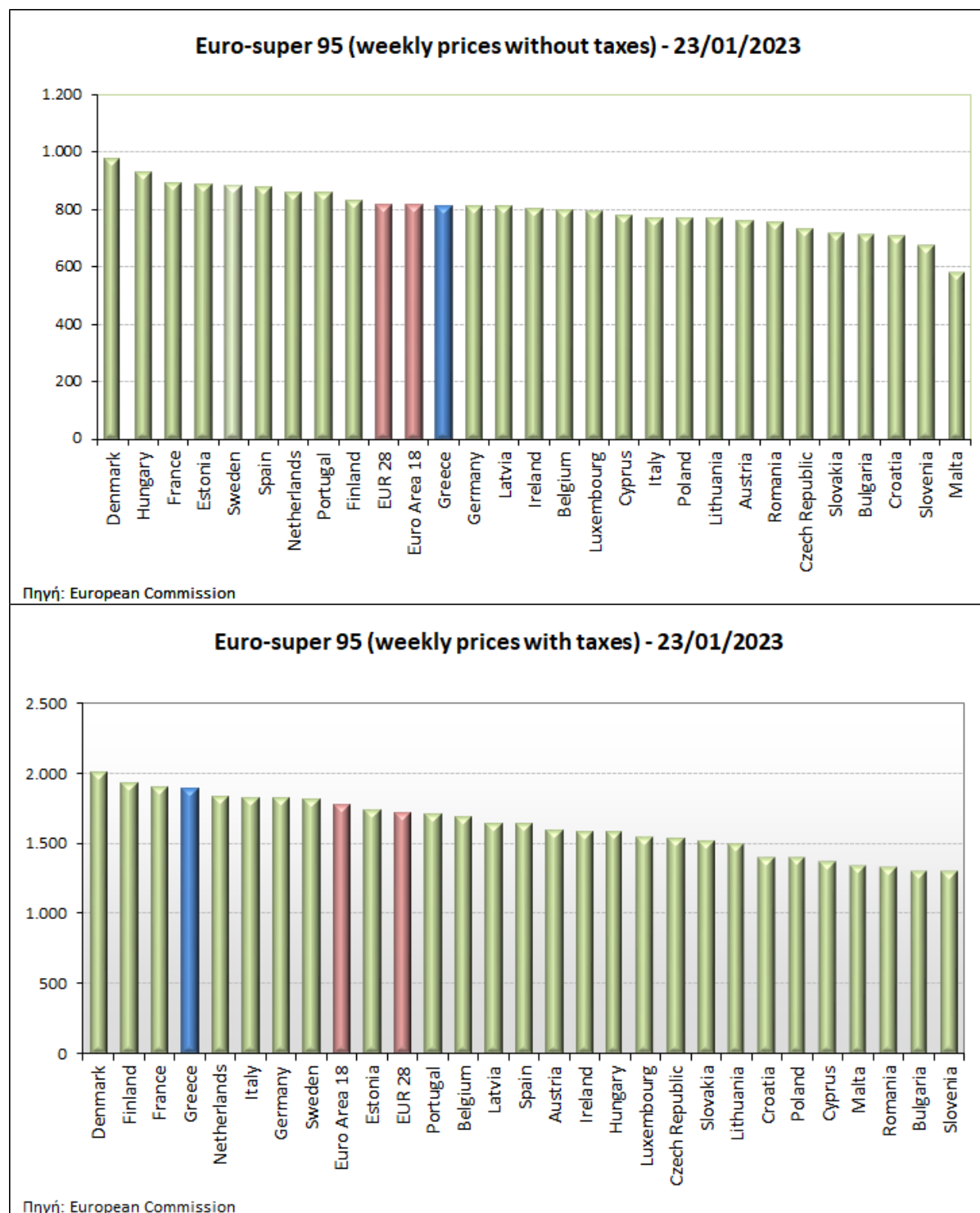
Τιμές Χονδρικής Πώλησης Απλής Αμόλυβδης Βενζίνης ανά Νομό**Παρασκευή, 27 Ιανουαρίου 2023**

ΝΟΜΟΣ	ΜΕΣΗ ΚΑΤΩΤΑΤΗ ΜΕ ΦΠΑ	ΜΕΣΗ ΑΝΩΤΑΤΗ ΜΕ ΦΠΑ	ΔΙΑΜΕΣΟΣ ΤΙΜΗ
ΝΟΜΟΣ ΑΙΤΩΛΙΑΣ ΚΑΙ ΑΚΑΡΝΑΝΙΑΣ	1,819	1,847	1,833
ΝΟΜΟΣ ΑΡΓΟΛΙΔΟΣ	1,827	1,859	1,843
ΝΟΜΟΣ ΑΡΚΑΔΙΑΣ	1,825	1,844	1,834
ΝΟΜΟΣ ΑΡΤΗΣ	1,808	1,834	1,821
ΝΟΜΟΣ ΑΤΤΙΚΗΣ	1,838	1,857	1,848
ΝΟΜΟΣ ΑΧΑΪΑΣ	1,818	1,831	1,825
ΝΟΜΟΣ ΒΟΙΩΤΙΑΣ	1,811	1,869	1,840
ΝΟΜΟΣ ΓΡΕΒΕΝΩΝ	1,820	1,839	1,830
ΝΟΜΟΣ ΔΡΑΜΑΣ	1,816	1,836	1,826
ΝΟΜΟΣ ΔΩΔΕΚΑΝΗΣΟΥ	1,870	1,943	1,907
ΝΟΜΟΣ ΕΒΡΟΥ	1,815	1,851	1,833
ΝΟΜΟΣ ΕΥΒΟΙΑΣ	1,810	1,890	1,850
ΝΟΜΟΣ ΕΥΡΥΤΑΝΙΑΣ	1,867	1,881	1,874
ΝΟΜΟΣ ΖΑΚΥΝΘΟΥ	1,813	1,853	1,833
ΝΟΜΟΣ ΗΛΕΙΑΣ	1,785	1,915	1,850
ΝΟΜΟΣ ΗΜΑΘΙΑΣ	1,803	1,822	1,812
ΝΟΜΟΣ ΗΡΑΚΛΕΙΟΥ	1,850	1,887	1,868
ΝΟΜΟΣ ΘΕΣΠΡΩΤΙΑΣ	1,819	1,816	1,818
ΝΟΜΟΣ ΘΕΣΣΑΛΟΝΙΚΗΣ	1,826	1,842	1,834
ΝΟΜΟΣ ΙΩΑΝΝΙΝΩΝ	1,808	1,831	1,820
ΝΟΜΟΣ ΚΑΒΑΛΑΣ	1,824	1,844	1,834
ΝΟΜΟΣ ΚΑΡΔΙΤΣΗΣ	1,817	1,843	1,830
ΝΟΜΟΣ ΚΑΣΤΟΡΙΑΣ	1,798	1,846	1,822
ΝΟΜΟΣ ΚΕΡΚΥΡΑΣ	1,834	1,868	1,851
ΝΟΜΟΣ ΚΕΦΑΛΛΗΝΙΑΣ	1,850	1,880	1,865
ΝΟΜΟΣ ΚΙΛΚΙΣ	1,810	1,825	1,818
ΝΟΜΟΣ ΚΟΖΑΝΗΣ	1,811	1,838	1,824
ΝΟΜΟΣ ΚΟΡΙΝΘΙΑΣ	1,841	1,856	1,849
ΝΟΜΟΣ ΚΥΚΛΑΔΩΝ	1,907	1,981	1,944
ΝΟΜΟΣ ΛΑΚΩΝΙΑΣ	1,834	1,862	1,848
ΝΟΜΟΣ ΛΑΡΙΣΗΣ	1,817	1,842	1,829
ΝΟΜΟΣ ΛΑΣΙΘΙΟΥ	1,855	1,878	1,867
ΝΟΜΟΣ ΛΕΣΒΟΥ	1,779	1,852	1,816
ΝΟΜΟΣ ΛΕΥΚΑΔΟΣ	1,832	1,863	1,848
ΝΟΜΟΣ ΜΑΓΝΗΣΙΑΣ	1,806	1,903	1,855
ΝΟΜΟΣ ΜΕΣΣΗΝΙΑΣ	1,775	1,904	1,839
ΝΟΜΟΣ ΞΑΝΘΗΣ	1,812	1,825	1,819
ΝΟΜΟΣ ΠΕΛΛΗΣ	1,810	1,829	1,819
ΝΟΜΟΣ ΠΙΕΡΙΑΣ	1,804	1,852	1,828
ΝΟΜΟΣ ΠΡΕΒΕΖΗΣ	1,827	1,847	1,837
ΝΟΜΟΣ ΡΕΘΥΜΝΗΣ	1,881	1,888	1,884
ΝΟΜΟΣ ΡΟΔΟΠΗΣ	1,820	1,841	1,830
ΝΟΜΟΣ ΣΑΜΟΥ	1,787	1,879	1,833
ΝΟΜΟΣ ΣΕΡΡΩΝ	1,813	1,830	1,822
ΝΟΜΟΣ ΤΡΙΚΑΛΩΝ	1,821	1,846	1,833
ΝΟΜΟΣ ΦΘΙΩΤΙΔΟΣ	1,819	1,837	1,828
ΝΟΜΟΣ ΦΛΩΡΙΝΗΣ	1,816	1,824	1,820
ΝΟΜΟΣ ΦΩΚΙΔΟΣ	1,835	1,836	1,835
ΝΟΜΟΣ ΧΑΛΚΙΔΙΚΗΣ	1,810	1,834	1,822
ΝΟΜΟΣ ΧΑΝΙΩΝ	1,854	1,871	1,862
ΝΟΜΟΣ ΧΙΟΥ	1,768	1,816	1,792
ΣΤΑΘΜΙΣΜΕΝΟΣ Μ.Ο.*	1,829	1,860	1,844

* Μέσοι όροι ελάχιστων και μέγιστων τιμών χονδρικής όπως υποβάλλονται από τις εταιρείες εμπορίας στο Παρατηρητήριο Τιμών βάσει της ΚΥΑ 978/24-10-2011. Η στάθμιση γίνεται βάσει των όγκων πωλήσεων έτους 2019 ανά τύπο καυσίμου και ανά νομό.

2. γ. Συγκριτικά στοιχεία με Ε.Ε

Οι λιανικές τιμές αμόλυβδης βενζίνης με φόρους και προ φόρων στις 27 χώρες της Ε.Ε. για τις 23/01/2023 (τελευταία επίσημα στοιχεία) παρουσιάζονται συγκριτικά κατά φθίνουσα σειρά στα παρακάτω διαγράμματα:



Αναλυτικά στοιχεία για τις τιμές καυσίμων και τους φόρους στις 27 χώρες της Ε.Ε. παρουσιάζονται στην ιστοσελίδα της Ευρωπαϊκής Επιτροπής: http://ec.europa.eu/energy/observatory/oil/bulletin_en.htm

*Οι συγκρίσεις των τιμών μεταξύ των διαφόρων χωρών θα πρέπει να γίνονται με ιδιαίτερη προσοχή εξαιτίας των διαφορών στην ποιότητα των προϊόντων, στις πρακτικές μάρκετινγκ, στις δομές της αγοράς και στις καταναλωτικές συνήθειες που επικρατούν σε κάθε χώρα.

3. Πετρέλαιο Κίνησης (Biodiesel)

3. α. Διαμόρφωση τιμής

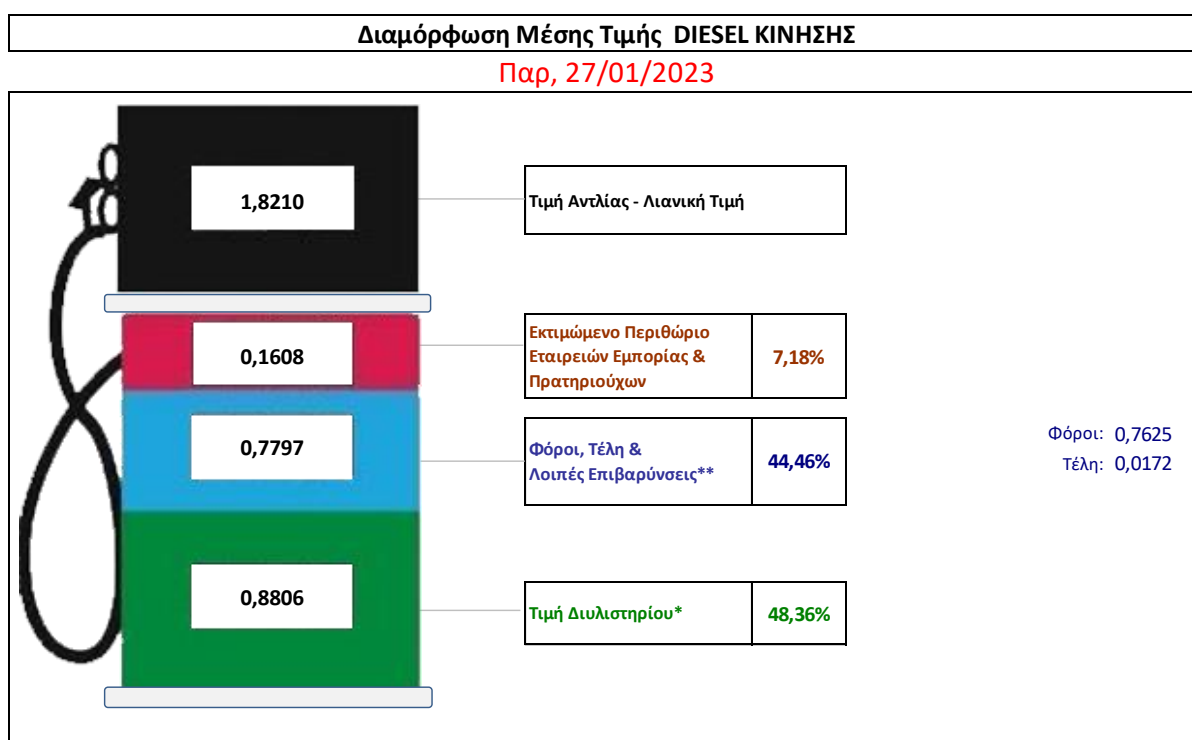
Η τιμή διυλιστηρίου του πετρελαίου κίνησης για την Πέμπτη 26/01/2023 διαμορφώθηκε στα 0,8806€ ανά λίτρο. Σε σχέση με την τιμή διυλιστηρίου της προηγούμενης εβδομάδας (19/01/2023) σημειώθηκε αύξηση κατά 0,0279€ ανά λίτρο (2,79 λεπτά).

Οι φόροι, τα τέλη και οι λοιπές επιβαρύνσεις αντιστοιχούν σε 0,7797€ ανά λίτρο.

Η μέση τιμή λιανικής του πετρελαίου κίνησης για την Παρασκευή 27/01/2023 διαμορφώθηκε στα 1,8210€ ανά λίτρο. Σε σχέση με την τιμή της προηγούμενης εβδομάδας (20/01/2023) σημειώθηκε αύξηση κατά 0,025€ ανά λίτρο (2,5 λεπτά).

Το εκτιμώμενο περιθώριο των πρατηριούχων και των εταιρειών εμπορίας υπολογίζεται κατά μέσο όρο στα 0,1608€ ανά λίτρο (16,08 λεπτά).

Η τελική τιμή λιανικής διαμορφώνεται από την τιμή διυλιστηρίου κατά 48,36 %, από τους φόρους σταθερούς και μεταβλητούς) κατά 44,46%, και από τα εκτιμώμενα περιθώρια των εταιρειών εμπορίας, των μεταφορέων υγρών καυσίμων και των πρατηρίων κατά 7,18% (βλ. παρακάτω πίνακα).



* Τιμή διυλιστηρίου	0,8806
-Τιμή διυλιστηρίου προηγούμενης ημέρας (Μέση Σταθμική Τιμή εκ των δύο εταιρειών διύλισης)	
-Στην τιμή διυλιστηρίου περιλαμβάνονται οι ειδικές υπηρεσίες (φορτωτικά)	
** Τέλη	0,0172
-Ανταποδοτικό τέλος ΡΑΕ: 0,20 € ανά χίλια λίτρα. (Απόφαση 147/2015 - ΦΕΚ 888/Β/19-05-2015)	0,0002
-Εισφορά «Ειδικού Λογαριασμού Πετρελαιοειδών»: 1,2% επί της τιμής διυλιστηρίου. (Ν. 3335/2005 - ΦΕΚ 95/Α/20-4-2005)	0,0106
-Ειδικό τέλος Δικαιωμάτων Εκτέλεσης Τελωνειακών Εργασιών (ΔΕΤΕ): 0,5% της αξίας του αθροίσματος της τιμής εκ διυλιστηρίου και του ΕΦΚ. (Ν. 2093/92 - ΦΕΚ 181/Α/25-11-92)	0,0065
** Φόροι	0,7625
-Ειδικός Φόρος Κατανάλωσης (ΕΦΚ): για το πετρέλαιο κίνησης - 410 € ανά κυβικό μέτρο ή 0,41 € ανά λίτρο. (Ν. 4389/2016 - ΦΕΚ Α' 94)	0,4100
-Φόρος Προστιθέμενης Αξίας (ΦΠΑ): 24% επί του συνόλου της τιμής διυλιστηρίου των μικτών ονομαστικών περιθωρίων κέρδους και των παραπάνω φορολογικών επιβαρύνσεων. (Ν. 2859/2000 όπως τροποποιήθηκε και ισχύει με το Ν. 4389/2016 (ΦΕΚ Α' 94)	0,3525

3. β. Χονδρική Τιμή Πώλησης

Αναλυτικά, οι μέσες κατώτατες και ανώτατες τιμές χονδρικής, καθώς και η διάμεσος τιμή ανά νομό παρουσιάζονται στον επόμενο πίνακα:

Τιμές Χονδρικής Πώλησης Πετρελαίου Κίνησης ανά Νομό

Παρασκευή, 27 Ιανουαρίου 2023

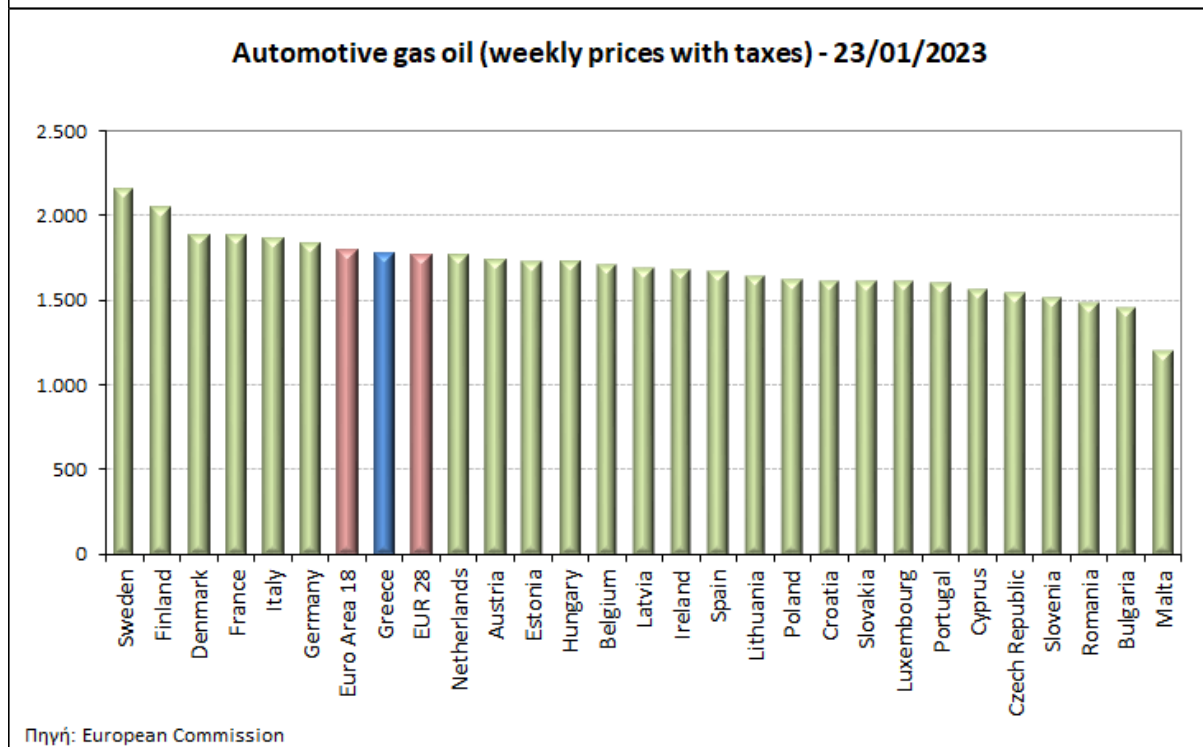
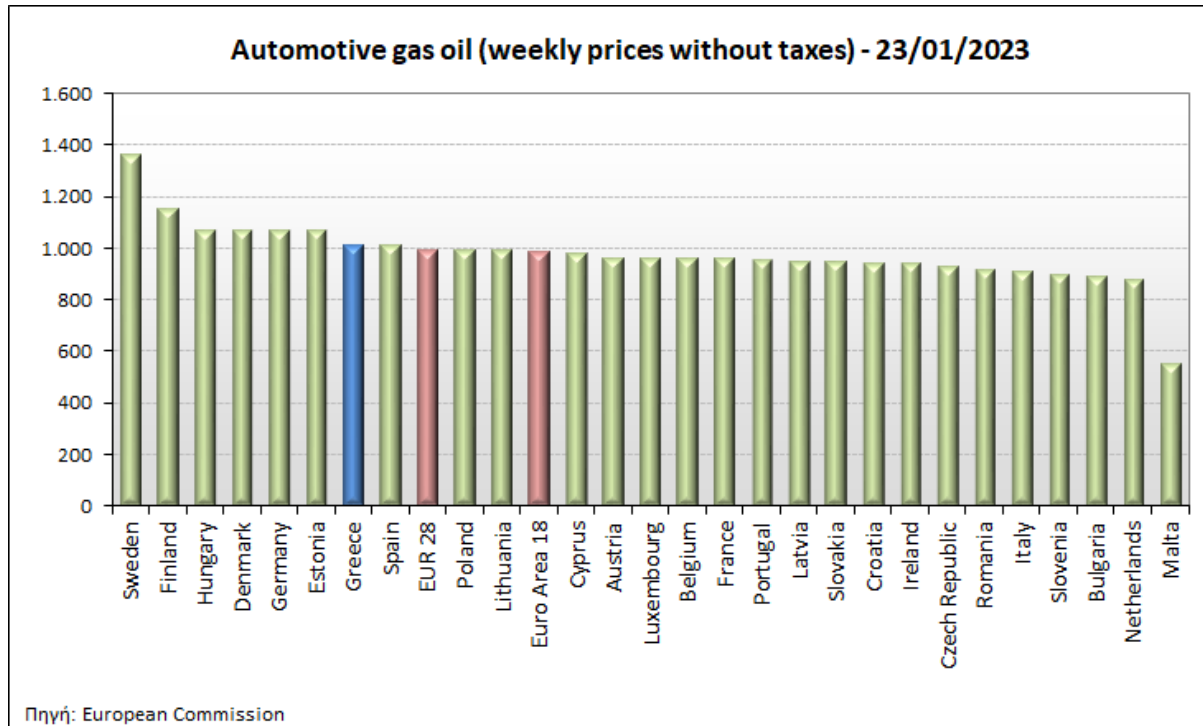
ΝΟΜΟΣ	ΜΕΣΗ ΚΑΤΩΤΑΤΗ ΜΕ ΦΠΑ	ΜΕΣΗ ΑΝΩΤΑΤΗ ΜΕ ΦΠΑ	ΔΙΑΜΕΣΟΣ ΤΙΜΗ
ΝΟΜΟΣ ΑΙΤΩΛΙΑΣ ΚΑΙ ΑΚΑΡΝΑΝΙΑΣ	1,695	1,747	1,721
ΝΟΜΟΣ ΑΡΓΟΛΙΔΟΣ	1,707	1,745	1,726
ΝΟΜΟΣ ΑΡΚΑΔΙΑΣ	1,707	1,726	1,717
ΝΟΜΟΣ ΑΡΤΗΣ	1,698	1,724	1,711
ΝΟΜΟΣ ΑΤΤΙΚΗΣ	1,693	1,728	1,710
ΝΟΜΟΣ ΑΧΑΪΑΣ	1,697	1,713	1,705
ΝΟΜΟΣ ΒΟΙΩΤΙΑΣ	1,690	1,743	1,717
ΝΟΜΟΣ ΓΡΕΒΕΝΩΝ	1,713	1,726	1,719
ΝΟΜΟΣ ΔΡΑΜΑΣ	1,699	1,717	1,708
ΝΟΜΟΣ ΔΩΔΕΚΑΝΗΣΟΥ	1,759	1,814	1,787
ΝΟΜΟΣ ΕΒΡΟΥ	1,703	1,736	1,720
ΝΟΜΟΣ ΕΥΒΟΙΑΣ	1,693	1,768	1,730
ΝΟΜΟΣ ΕΥΡΥΤΑΝΙΑΣ	1,749	1,771	1,760
ΝΟΜΟΣ ΖΑΚΥΝΘΟΥ	1,702	1,746	1,724
ΝΟΜΟΣ ΗΛΕΙΑΣ	1,677	1,783	1,730
ΝΟΜΟΣ ΗΜΑΘΙΑΣ	1,683	1,707	1,695
ΝΟΜΟΣ ΗΡΑΚΛΕΙΟΥ	1,724	1,765	1,744
ΝΟΜΟΣ ΘΕΣΠΡΩΤΙΑΣ	1,698	1,708	1,703
ΝΟΜΟΣ ΘΕΣΣΑΛΟΝΙΚΗΣ	1,694	1,723	1,708
ΝΟΜΟΣ ΙΩΑΝΝΙΝΩΝ	1,694	1,725	1,710
ΝΟΜΟΣ ΚΑΒΑΛΑΣ	1,716	1,742	1,729
ΝΟΜΟΣ ΚΑΡΔΙΤΣΗΣ	1,707	1,735	1,721
ΝΟΜΟΣ ΚΑΣΤΟΡΙΑΣ	1,664	1,729	1,696
ΝΟΜΟΣ ΚΕΡΚΥΡΑΣ	1,719	1,763	1,741
ΝΟΜΟΣ ΚΕΦΑΛΛΗΝΙΑΣ	1,741	1,772	1,757
ΝΟΜΟΣ ΚΙΛΚΙΣ	1,690	1,713	1,702
ΝΟΜΟΣ ΚΟΖΑΝΗΣ	1,693	1,727	1,710
ΝΟΜΟΣ ΚΟΡΙΝΘΙΑΣ	1,716	1,755	1,735
ΝΟΜΟΣ ΚΥΚΛΑΔΩΝ	1,785	1,846	1,815
ΝΟΜΟΣ ΛΑΚΩΝΙΑΣ	1,716	1,739	1,727
ΝΟΜΟΣ ΛΑΡΙΣΗΣ	1,690	1,725	1,708
ΝΟΜΟΣ ΛΑΣΙΘΙΟΥ	1,740	1,756	1,748
ΝΟΜΟΣ ΛΕΣΒΟΥ	1,669	1,722	1,696
ΝΟΜΟΣ ΛΕΥΚΑΔΟΣ	1,720	1,765	1,742
ΝΟΜΟΣ ΜΑΓΝΗΣΙΑΣ	1,692	1,792	1,742
ΝΟΜΟΣ ΜΕΣΣΗΝΙΑΣ	1,658	1,771	1,714
ΝΟΜΟΣ ΞΑΝΘΗΣ	1,692	1,706	1,699
ΝΟΜΟΣ ΠΕΛΛΗΣ	1,687	1,712	1,700
ΝΟΜΟΣ ΠΙΕΡΙΑΣ	1,686	1,738	1,712
ΝΟΜΟΣ ΠΡΕΒΕΖΗΣ	1,706	1,726	1,716
ΝΟΜΟΣ ΡΕΘΥΜΝΗΣ	1,748	1,761	1,754
ΝΟΜΟΣ ΡΟΔΟΠΗΣ	1,698	1,721	1,710
ΝΟΜΟΣ ΣΑΜΟΥ	1,676	1,759	1,718
ΝΟΜΟΣ ΣΕΡΡΩΝ	1,698	1,706	1,702
ΝΟΜΟΣ ΤΡΙΚΑΛΩΝ	1,698	1,722	1,710
ΝΟΜΟΣ ΦΘΙΩΤΙΔΟΣ	1,701	1,729	1,715
ΝΟΜΟΣ ΦΛΩΡΙΝΗΣ	1,708	1,714	1,711
ΝΟΜΟΣ ΦΩΚΙΔΟΣ	1,733	1,734	1,733
ΝΟΜΟΣ ΧΑΛΚΙΔΙΚΗΣ	1,690	1,715	1,703
ΝΟΜΟΣ ΧΑΝΙΩΝ	1,738	1,751	1,744
ΝΟΜΟΣ ΧΙΟΥ	1,667	1,726	1,696
ΣΤΑΘΜΙΣΜΕΝΟΣ Μ.Ο.*	1,700	1,736	1,718

* Μέσοι όροι ελάχιστων και μέγιστων τιμών χονδρικής όπως υποβάλλονται από τις εταιρείες εμπορίας στο Παρατηρητήριο Τιμών βάσει της ΚΥΑ 978/24-10-2011.

Η στάθμιση γίνεται βάσει των όγκων πωλήσεων έτους 2019 ανά τύπο καυσίμου και ανά νομό.

3. γ. Συγκριτικά στοιχεία με Ε.Ε.

Οι λιανικές τιμές πετρελαίου κίνησης με φόρους και προ φόρων στις 27 χώρες της Ε.Ε. για τις 23/01/2023 (τελευταία επίσημα στοιχεία) παρουσιάζονται συγκριτικά κατά φθίνουσα σειρά τα παρακάτω διαγράμματα:



Αναλυτικά στοιχεία για τις τιμές καυσίμων και τους φόρους στις 27 χώρες της Ε.Ε. παρουσιάζονται στην ιστοσελίδα της Ευρωπαϊκής Επιτροπής: http://ec.europa.eu/energy/observatory/oil/bulletin_en.htm

*Οι συγκρίσεις των τιμών μεταξύ των διαφόρων χωρών θα πρέπει να γίνονται με ιδιαίτερη προσοχή εξαιτίας των διαφορών στην ποιότητα των προϊόντων, στις πρακτικές μάρκετινγκ, στις δομές της αγοράς και στις καταναλωτικές συνήθειες που επικρατούν σε κάθε χώρα.

4. Πετρέλαιο Θέρμανσης (Κατ'οίκον)

4. α. Διαμόρφωση τιμής

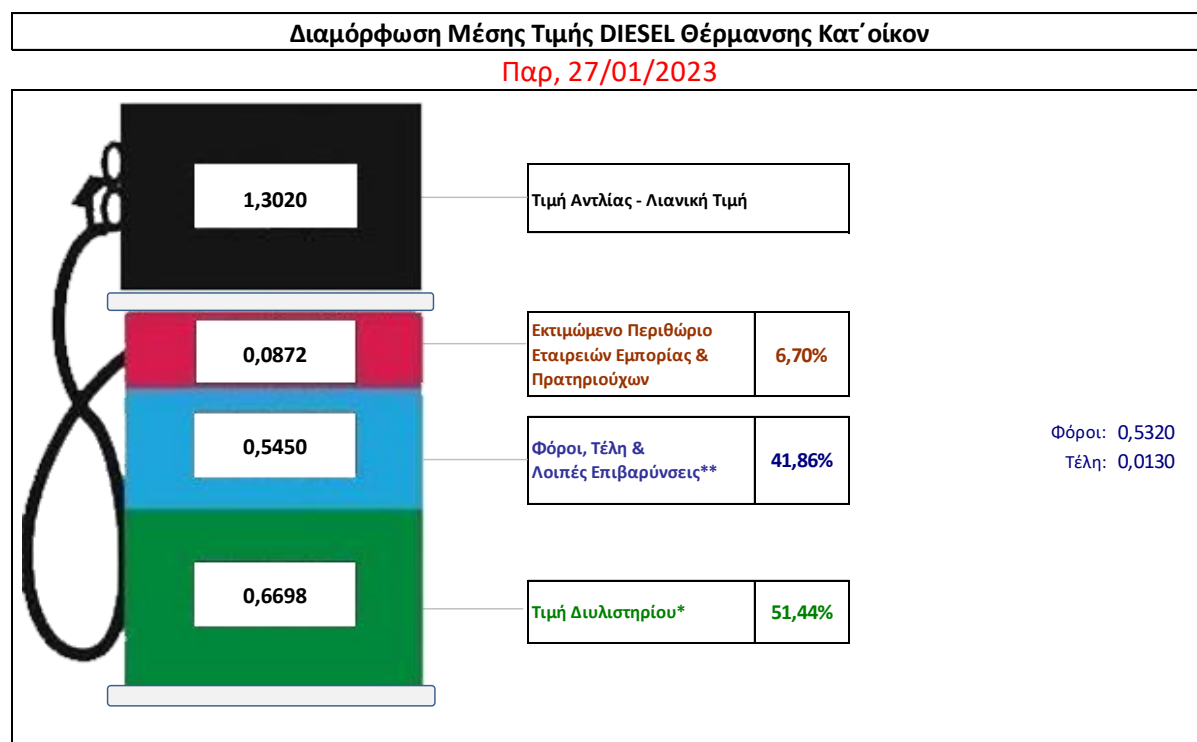
Η τιμή διυλιστηρίου του πετρελαίου θέρμανσης για την Πέμπτη 26/01/2023 διαμορφώθηκε στα 0,6698 € λίτρο. Σε σχέση με την τιμή διυλιστηρίου της προηγούμενης εβδομάδας (19/01/2023) σημειώθηκε αύξηση κατά 0,0154€ ανά λίτρο (1,54 λεπτά).

Οι φόροι, τα τέλη και οι λοιπές επιβαρύνσεις αντιστοιχούν σε 0,5450€ ανά λίτρο.

Η μέση τιμή λιανικής του πετρελαίου θέρμανσης (κατ' οίκον) για την Παρασκευή 27/01/2023 διαμορφώθηκε στο 1,3020€ ανά λίτρο. Σε σχέση με την τιμή διυλιστηρίου της προηγούμενης εβδομάδας (20/01/2023) σημειώθηκε αύξηση κατά 0,026€ ανά λίτρο (2,6 λεπτά).

Το εκτιμώμενο περιθώριο των πρατηριούχων και των εταιρειών εμπορίας υπολογίζεται κατά μέσο όρο στα 0,0872 ανά λίτρο (8,72 λεπτά).

Η τελική τιμή λιανικής διαμορφώνεται από την τιμή διυλιστηρίου κατά 51,44%, από τους φόρους (σταθερούς και μεταβλητούς) κατά 41,86%, και από τα εκτιμώμενα περιθώρια των εταιρειών εμπορίας, των μεταφορέων υγρών καυσίμων και των πρατηρίων κατά 6,70% (βλ. παρακάτω πίνακα).



* Τιμή διυλιστηρίου	0,6698
-Τιμή διυλιστηρίου προηγούμενης ημέρας (Μέση Σταθμική Τιμή εκ των δύο εταιρειών διύλισης)	
-Στην τιμή διυλιστηρίου περιλαμβάνονται οι ειδικές υπηρεσίες (φορτωτικά)	
** Τέλη	0,0130
-Αναποδοτικό τέλος ΡΑΕ: 0,20 € ανά χίλια λίτρα. (Απόφαση 147/2015 - ΦΕΚ 888/Β/19-05-2015)	0,0002
-Εισφορά «Ειδικού Λογαριασμού Πετρελαιοειδών»: 1,2% επί της τιμής διυλιστηρίου. (Ν. 3335/2005 - ΦΕΚ 95/Α/20-4-2005)	0,0080
-Ειδικό τέλος Δικαιωμάτων Εκτέλεσης Τελωνειακών Εργασιών (ΔΕΤΕ): 0,5% της αξίας του αθροίσματος της τιμής εκ διυλιστηρίου και του ΕΦΚ. (Ν. 2093/92 - ΦΕΚ 181/Α/25-11-92)	0,0047
** Φόροι	0,5320
-Ειδικός Φόρος Κατανάλωσης (ΕΦΚ): για το πετρέλαιο θέρμανσης - 280 € ανά κυβικό μέτρο ή 0,280 € ανά λίτρο. (Ν. 4389/2016 (ΦΕΚ Α' 94)	0,2800
-Φόρος Προστιθέμενης Αξίας (ΦΠΑ): 24% επί του συνόλου της τιμής διυλιστηρίου των μικτών ονομαστικών περιθωρίων κέρδους και των παραπάνω φορολογικών επιβαρύνσεων. (Ν. 2859/2000 όπως τροποποιήθηκε και ισχύει με το Ν. 4389/2016 (ΦΕΚ Α' 94)	0,2520

4. β. Χονδρική Τιμή Πώλησης

Αναλυτικά, οι μέσες κατώτατες και ανώτατες τιμές χονδρικής, καθώς και η διάμεσος τιμή ανά νομό παρουσιάζονται στον επόμενο πίνακα:

Μέσες Τιμές Χονδρικής Πώλησης Πετρελαίου Θέρμανσης (κατ' οίκον) ανά Νομό

Παρασκευή, 27 Ιανουαρίου 2023

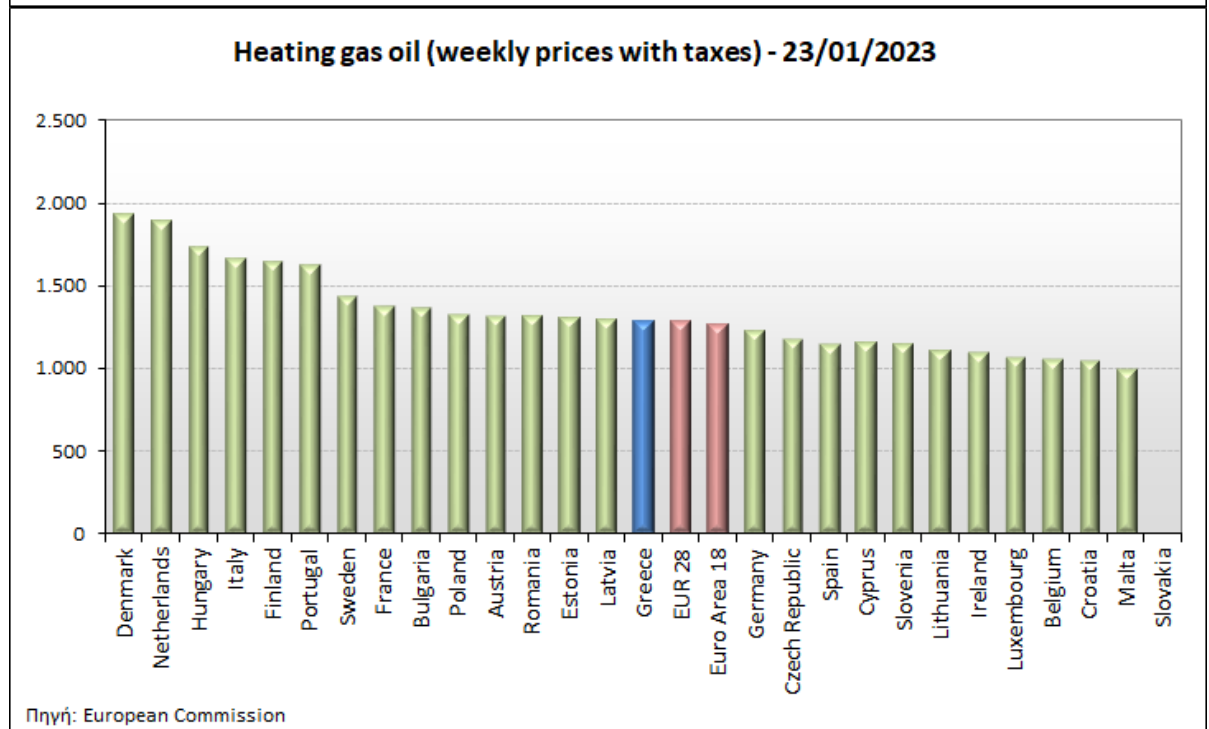
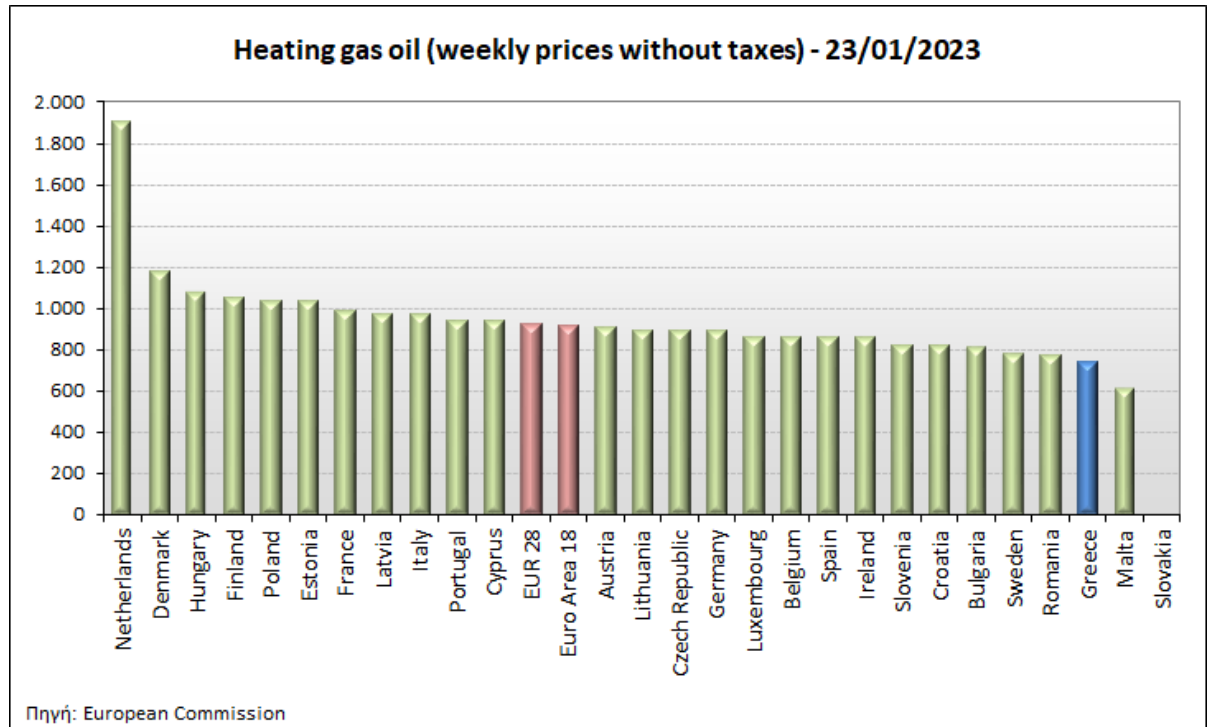
ΝΟΜΟΣ	ΜΕΣΗ ΚΑΤΩΤΑΤΗ ΜΕ ΦΠΑ	ΜΕΣΗ ΑΝΩΤΑΤΗ ΜΕ ΦΠΑ	ΔΙΑΜΕΣΟΣ ΤΙΜΗ
ΝΟΜΟΣ ΑΙΤΩΛΙΑΣ ΚΑΙ ΑΚΑΡΝΑΝΙΑΣ	1,267	1,310	1,288
ΝΟΜΟΣ ΑΡΓΟΛΙΔΟΣ	1,282	1,318	1,300
ΝΟΜΟΣ ΑΡΚΑΔΙΑΣ	1,289	1,306	1,297
ΝΟΜΟΣ ΑΡΤΗΣ	1,277	1,305	1,291
ΝΟΜΟΣ ΑΤΤΙΚΗΣ	1,252	1,299	1,275
ΝΟΜΟΣ ΑΧΑΪΑΣ	1,273	1,291	1,282
ΝΟΜΟΣ ΒΟΙΩΤΙΑΣ	1,263	1,288	1,276
ΝΟΜΟΣ ΓΡΕΒΕΝΩΝ	1,301	1,315	1,308
ΝΟΜΟΣ ΔΡΑΜΑΣ	1,270	1,290	1,280
ΝΟΜΟΣ ΔΩΔΕΚΑΝΗΣΟΥ	1,316	1,405	1,360
ΝΟΜΟΣ ΕΒΡΟΥ	1,289	1,331	1,310
ΝΟΜΟΣ ΕΥΒΟΙΑΣ	1,268	1,312	1,290
ΝΟΜΟΣ ΕΥΡΥΤΑΝΙΑΣ	1,384	1,394	1,389
ΝΟΜΟΣ ΖΑΚΥΝΘΟΥ	1,307	1,339	1,323
ΝΟΜΟΣ ΗΛΕΙΑΣ	1,258	1,315	1,287
ΝΟΜΟΣ ΗΜΑΘΙΑΣ	1,248	1,264	1,256
ΝΟΜΟΣ ΗΡΑΚΛΕΙΟΥ	1,294	1,334	1,314
ΝΟΜΟΣ ΘΕΣΣΠΡΩΤΙΑΣ	1,278	1,295	1,286
ΝΟΜΟΣ ΘΕΣΣΑΛΟΝΙΚΗΣ	1,243	1,269	1,256
ΝΟΜΟΣ ΙΩΑΝΝΙΝΩΝ	1,273	1,310	1,291
ΝΟΜΟΣ ΚΑΒΑΛΑΣ	1,304	1,337	1,320
ΝΟΜΟΣ ΚΑΡΔΙΤΣΗΣ	1,270	1,292	1,281
ΝΟΜΟΣ ΚΑΣΤΟΡΙΑΣ	1,185	1,209	1,197
ΝΟΜΟΣ ΚΕΡΚΥΡΑΣ	1,283	1,322	1,303
ΝΟΜΟΣ ΚΕΦΑΛΛΗΝΙΑΣ	1,330	1,349	1,340
ΝΟΜΟΣ ΚΙΛΚΙΣ	1,249	1,263	1,256
ΝΟΜΟΣ ΚΟΖΑΝΗΣ	1,254	1,274	1,264
ΝΟΜΟΣ ΚΟΡΙΝΘΙΑΣ	1,261	1,285	1,273
ΝΟΜΟΣ ΚΥΚΛΑΔΩΝ	1,331	1,395	1,363
ΝΟΜΟΣ ΛΑΚΩΝΙΑΣ	1,286	1,306	1,296
ΝΟΜΟΣ ΛΑΡΙΣΗΣ	1,260	1,284	1,272
ΝΟΜΟΣ ΛΑΣΙΘΙΟΥ	1,306	1,322	1,314
ΝΟΜΟΣ ΛΕΣΒΟΥ	1,288	1,339	1,314
ΝΟΜΟΣ ΛΕΥΚΑΔΟΣ	1,318	1,343	1,330
ΝΟΜΟΣ ΜΑΓΝΗΣΙΑΣ	1,273	1,346	1,309
ΝΟΜΟΣ ΜΕΣΣΗΝΙΑΣ	1,213	1,333	1,273
ΝΟΜΟΣ ΞΑΝΘΗΣ	1,280	1,297	1,288
ΝΟΜΟΣ ΠΕΛΛΗΣ	1,242	1,267	1,255
ΝΟΜΟΣ ΠΙΕΡΙΑΣ	1,245	1,277	1,261
ΝΟΜΟΣ ΠΡΕΒΕΖΗΣ	1,263	1,285	1,274
ΝΟΜΟΣ ΡΕΘΥΜΝΗΣ	1,323	1,340	1,332
ΝΟΜΟΣ ΡΟΔΟΠΗΣ	1,276	1,299	1,288
ΝΟΜΟΣ ΣΑΜΟΥ	1,279	1,332	1,306
ΝΟΜΟΣ ΣΕΡΡΩΝ	1,260	1,275	1,268
ΝΟΜΟΣ ΤΡΙΚΑΛΩΝ	1,262	1,275	1,268
ΝΟΜΟΣ ΦΘΙΩΤΙΔΟΣ	1,268	1,284	1,276
ΝΟΜΟΣ ΦΛΩΡΙΝΗΣ	1,290	1,292	1,291
ΝΟΜΟΣ ΦΩΚΙΔΟΣ	1,316	1,329	1,322
ΝΟΜΟΣ ΧΑΛΚΙΔΙΚΗΣ	1,262	1,283	1,272
ΝΟΜΟΣ ΧΑΝΙΩΝ	1,318	1,334	1,326
ΝΟΜΟΣ ΧΙΟΥ	1,282	1,337	1,310
ΣΤΑΘΜΙΣΜΕΝΟΣ Μ.Ο.	1,263	1,297	1,280

* Μέσοι όροι ελάχιστων και μέγιστων τιμών χονδρικής όπως υποβάλλονται από τις εταιρείες εμπορίας στο Παρατηρητήριο Τιμών βάσει της ΚΥΑ 978/24-10-2011.

** Η στάθμιση γίνεται βάσει των όγκων πωλήσεων ανά τύπο καυσίμου ανά νομό.

4. γ. Συγκριτικά στοιχεία με Ε.Ε.

5. γ. Οι λιανικές τιμές Πετρελαίου Θέρμανσης με φόρους και προ φόρων στις 27 χώρες της Ε.Ε. για τις 23/01/2023 (τελευταία επίσημα στοιχεία) παρουσιάζονται συγκριτικά κατά φθίνουσα σειρά στα παρακάτω διαγράμματα:



[ΘΕΣΗ ΑΚΡΙΒΟΥΣ ΑΝΤΙΓΡΑΦΟΥ]

Ο ΠΡΟΪΣΤΑΜΕΝΟΣ ΔΙΕΥΘΥΝΣΗΣ

ΠΕΡΙΣΤΕΡΗΣ ΣΠΥΡΙΔΩΝ