



ΕΛΛΗΝΙΚΗ ΔΗΜΟΚΡΑΤΙΑ
ΥΠΟΥΡΓΕΙΟ
ΑΝΑΠΤΥΞΗΣ ΚΑΙ ΕΠΕΝΔΥΣΕΩΝ

Αθήνα, 30-08-2022

**Διυηρεσιακή Μονάδα Ελέγχου Αγοράς
Διεύθυνση Διαχείρισης Δεδομένων Στατιστικής
Επεξεργασίας & Εποπτείας Ηλεκτρονικού
Εμπορίου
Τμήμα Διαχείρισης Πληροφοριών & Εποπτείας
Ηλεκτρονικού Εμπορίου**

Αριθ. Πρωτ. : 83037 - 30-08-2022

Ταχ. Δ/νση : Πλ. Κάνιγγος, Αθήνα
Ταχ. Κώδικας : 106 77
Πληροφορίες : Νικολοπούλου Μαρία
Τηλέφωνο : 213 1514 284
Fax : 210 3815 317
Email : fuelprices@mindev.gov.gr
Ιστοσελίδα : www.mindev.gov.gr

ΠΡΟΣ : ΑΝΑΡΤΗΤΕΟ ΣΤΟ FUELPRICES

ΕΒΔΟΜΑΔΙΑΙΟ ΔΕΛΤΙΟ ΕΠΙΣΚΟΠΗΣΗΣ ΤΙΜΩΝ ΚΑΥΣΙΜΩΝ

Παρασκευή, 26 Αυγούστου 2022

1. Τιμές Παρατηρητηρίου Υγρών Καυσίμων

Οι λιανικές τιμές των υγρών καυσίμων (αμόλυβδη 95 οκτ., σούπερ αμόλυβδη 100 οκτ., σούπερ LRP, πετρέλαιο κίνησης, πετρέλαιο θέρμανσης και υγραέριο κίνησης) αναρτώνται αναλυτικά στην ιστοσελίδα του Παρατηρητηρίου Τιμών Υγρών Καυσίμων του Υπουργείου Ανάπτυξης και Επενδύσεων www.fuelprices.gr, όπου παρουσιάζονται καθημερινά οι μέσες τιμές σε όλους τους Νομούς της χώρας.

Μέσες τιμές λιανικής πώλησης καυσίμων για όλη την Ελλάδα, για την

Παρασκευή, 26 Αυγούστου 2022

(τιμές σε €/λτ, συμπ. ΦΠΑ)

Προϊόν	Αρ. Παρατηριών	Μέση Τιμή
Αμόλυβδη 95 οκτ.	4.307	2,053
Αμόλυβδη 100 οκτ.	2.304	2,269
Super	-	-
Diesel Κίνησης	4.665	1,905
Υγραέριο κίνησης (Autogas)	1.018	0,955

* Η μέση τιμή πανελλαδικά υπολογίζεται από τον σταθμισμένο μέσο όρο με βάση τους όγκους πωλήσεων έτους 2019 ανά τύπο καυσίμου ανά νομό.

** Δεν καταγράφεται κατανάλωση στο πετρέλαιο θέρμανσης για τη χρονική περίοδο 30/4 έως 15/10 κάθε έτους.

Μέσες τιμές λιανικής πώλησης καυσίμων ανά Νομό, για την

Παρασκευή, 26 Αυγούστου 2022

(τιμές σε €/λτ, συμπ. ΦΠΑ)

ΝΟΜΟΣ

Αμόλυβδη Αμόλυβδη

Super

Diesel

Υγραέριο

	95 οκτ.	100 οκτ.		Κίνησης	κίνησης (Autogas)
ΝΟΜΟΣ ΑΤΤΙΚΗΣ	2,018	2,235	-	1,880	0,886
ΝΟΜΟΣ ΑΙΤΩΛΙΑΣ ΚΑΙ ΑΚΑΡΝΑΝΙΑΣ	2,088	2,362	-	1,927	1,061
ΝΟΜΟΣ ΑΡΓΟΛΙΔΟΣ	2,048	2,255	-	1,870	0,929
ΝΟΜΟΣ ΑΡΚΑΔΙΑΣ	2,071	2,335	-	1,905	0,975
ΝΟΜΟΣ ΑΡΤΗΣ	2,057	2,316	-	1,898	0,999
ΝΟΜΟΣ ΑΧΑΪΑΣ	2,057	2,296	-	1,925	1,055
ΝΟΜΟΣ ΒΟΙΩΤΙΑΣ	2,058	2,326	-	1,894	0,992
ΝΟΜΟΣ ΓΡΕΒΕΝΩΝ	2,095	2,408	-	1,914	1,023
ΝΟΜΟΣ ΔΡΑΜΑΣ	2,048	2,287	-	1,894	0,958
ΝΟΜΟΣ ΔΩΔΕΚΑΝΗΣΟΥ	2,200	2,352	-	2,010	1,196
ΝΟΜΟΣ ΕΒΡΟΥ	2,069	2,270	-	1,914	1,021
ΝΟΜΟΣ ΕΥΒΟΙΑΣ	2,082	2,286	-	1,916	0,958
ΝΟΜΟΣ ΕΥΡΥΤΑΝΙΑΣ	2,128	2,352	-	1,971	0,977
ΝΟΜΟΣ ΖΑΚΥΝΘΟΥ	2,076	2,276	-	1,894	1,057
ΝΟΜΟΣ ΗΛΕΙΑΣ	2,065	2,292	-	1,901	0,956
ΝΟΜΟΣ ΗΜΑΘΙΑΣ	2,019	2,277	-	1,877	0,890
ΝΟΜΟΣ ΗΡΑΚΛΕΙΟΥ	2,111	2,284	-	1,944	1,082
ΝΟΜΟΣ ΘΕΣΠΡΩΤΙΑΣ	2,062	2,327	-	1,918	1,000
ΝΟΜΟΣ ΘΕΣΣΑΛΟΝΙΚΗΣ	2,012	2,243	-	1,887	0,918
ΝΟΜΟΣ ΙΩΑΝΝΙΝΩΝ	2,054	2,331	-	1,916	0,958
ΝΟΜΟΣ ΚΑΒΑΛΑΣ	2,065	2,304	-	1,912	1,005
ΝΟΜΟΣ ΚΑΡΔΙΤΣΗΣ	2,054	2,295	-	1,889	0,971
ΝΟΜΟΣ ΚΑΣΤΟΡΙΑΣ	2,065	2,299	-	1,892	0,943
ΝΟΜΟΣ ΚΕΡΚΥΡΑΣ	2,107	2,342	-	1,945	1,107
ΝΟΜΟΣ ΚΕΦΑΛΛΗΝΙΑΣ	2,134	2,367	-	1,975	1,119
ΝΟΜΟΣ ΚΙΛΚΙΣ	2,042	2,314	-	1,897	0,966
ΝΟΜΟΣ ΚΟΖΑΝΗΣ	2,043	2,254	-	1,910	0,929
ΝΟΜΟΣ ΚΟΡΙΝΘΙΑΣ	2,051	2,258	-	1,899	0,943
ΝΟΜΟΣ ΚΥΚΛΑΔΩΝ	2,307	2,531	-	2,081	1,207
ΝΟΜΟΣ ΛΑΚΩΝΙΑΣ	2,082	2,331	-	1,914	0,969
ΝΟΜΟΣ ΛΑΡΙΣΗΣ	2,046	2,278	-	1,901	0,958
ΝΟΜΟΣ ΛΑΣΙΘΙΟΥ	2,109	2,293	-	1,928	1,144
ΝΟΜΟΣ ΛΕΣΒΟΥ	2,116	2,345	-	1,889	1,132
ΝΟΜΟΣ ΛΕΥΚΑΔΟΣ	2,134	2,314	-	1,974	0,990
ΝΟΜΟΣ ΜΑΓΝΗΣΙΑΣ	2,088	2,319	-	1,919	0,999
ΝΟΜΟΣ ΜΕΣΣΗΝΙΑΣ	2,081	2,331	-	1,915	0,999
ΝΟΜΟΣ ΞΑΝΘΗΣ	2,082	2,394	-	1,938	0,988
ΝΟΜΟΣ ΠΕΛΛΗΣ	2,044	2,299	-	1,878	0,915
ΝΟΜΟΣ ΠΙΕΡΙΑΣ	2,045	2,281	-	1,891	0,995
ΝΟΜΟΣ ΠΡΕΒΕΖΗΣ	2,050	2,273	-	1,905	0,933
ΝΟΜΟΣ ΡΕΘΥΜΝΗΣ	2,120	2,298	-	1,939	1,136
ΝΟΜΟΣ ΡΟΔΟΠΗΣ	2,059	2,278	-	1,900	0,978
ΝΟΜΟΣ ΣΑΜΟΥ	2,119	2,324	-	1,921	1,143
ΝΟΜΟΣ ΣΕΡΡΩΝ	2,044	2,292	-	1,868	0,984
ΝΟΜΟΣ ΤΡΙΚΑΛΩΝ	2,037	2,249	-	1,890	0,942
ΝΟΜΟΣ ΦΘΙΩΤΙΔΟΣ	2,070	2,326	-	1,914	1,004
ΝΟΜΟΣ ΦΛΩΡΙΝΗΣ	2,023	2,308	-	1,888	0,967
ΝΟΜΟΣ ΦΩΚΙΔΟΣ	2,112	2,330	-	1,978	1,023
ΝΟΜΟΣ ΧΑΛΚΙΔΙΚΗΣ	2,085	2,319	-	1,933	0,979
ΝΟΜΟΣ ΧΑΝΙΩΝ	2,094	2,303	-	1,956	1,156
ΝΟΜΟΣ ΧΙΟΥ	2,045	2,320	-	1,859	1,295
ΠΑΝΕΛΛΗΝΙΟΣ ΣΤΑΘΜΙΣΜΕΝΟΣ Μ.Ο.	2,053	2,269	-	1,905	0,955

2. Απλή Αμόλυβδη Βενζίνη 95 οκτανίων¹

2. α. Διαμόρφωση τιμής

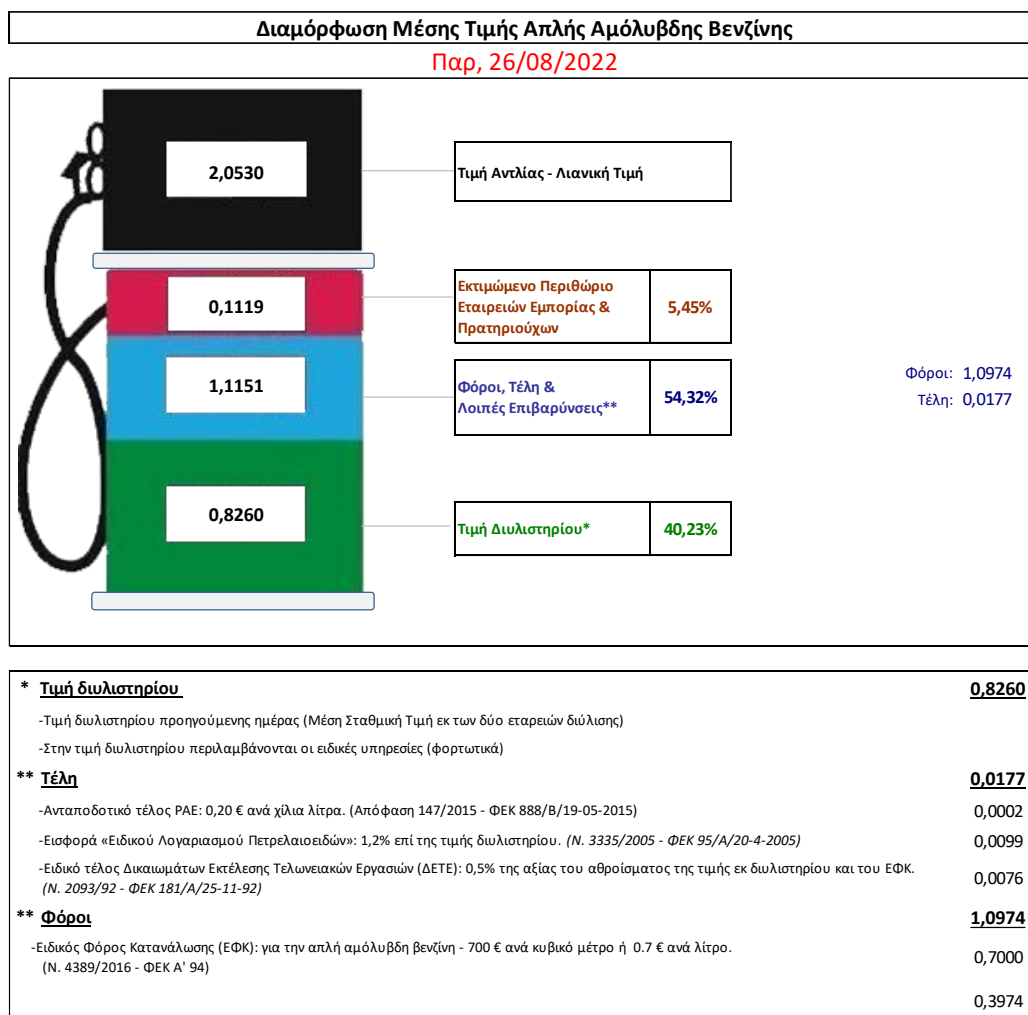
Η τιμή διυλιστηρίου της απλής αμόλυβδης βενζίνης 95 οκτανίων για την Πέμπτη 25/08/2022 διαμορφώθηκε στα 0,8260€ ανά λίτρο. Σε σχέση με την τιμή διυλιστηρίου της προηγούμενης εβδομάδας 18/08/2022 σημειώθηκε αύξηση κατά 0,02 ευρώ ανά λίτρο (2 λεπτά).

Οι φόροι, τα τέλη και οι λοιπές επιβαρύνσεις αντιστοιχούν σε 1,1151 € ανά λίτρο.

Η μέση τιμή λιανικής της απλής αμόλυβδης βενζίνης 95 οκτανίων για την Παρασκευή 26/08/2022 διαμορφώθηκε στα 2,0530€ ανά λίτρο. Σε σχέση με την τιμή της προηγούμενης εβδομάδας 19/08/2022 σημειώθηκε αύξηση κατά 0,011 ευρώ ανά λίτρο (1,1 λεπτά).

Το εκτιμώμενο περιθώριο των πρατηριούχων και των εταιρειών εμπορίας υπολογίζεται κατά μέσο όρο στα 0,1119 ανά λίτρο (11,19 λεπτά).

Η τελική τιμή λιανικής διαμορφώνεται από την τιμή διυλιστηρίου κατά 40,23%, από τους φόρους (σταθερούς και μεταβλητούς) κατά 54,32%, και από τα εκτιμώμενα περιθώρια των εταιρειών εμπορίας, των μεταφορέων υγρών καυσίμων και των πρατηρίων κατά 5,45% (βλ. παρακάτω πίνακα).



¹ Σημειώνεται ότι σύμφωνα με το αρ. 29, του Ν. 4546/2018 (ΦΕΚ Α' 101), από 1/1/2019 η βενζίνη που καταναλώνεται εγχώρια για χρήση στις μεταφορές αναμειγνύεται υποχρεωτικά είτε με αυτούσια βιοαιθανολή είτε με βιοαιθέρους που παράγονται από αλκοόλες βιολογικής προέλευσης. Η συμμετοχή της αυτούσιας βιοαιθανόλης και της αλκοόλης βιολογικής προέλευσης που χρησιμοποιείται για την παραγωγή βιοαιθέρων επί του ενεργειακού περιεχομένου του τελικού μείγματος βενζίνης ορίζεται σε ποσοστό 1% για το έτος 2019 και 3,3% για τα έτη από το 2020 και μετά.

2. β. Χονδρική Τιμή Πώλησης

Αναλυτικά, οι μέσες κατώτατες και ανώτατες τιμές χονδρικής, καθώς και η διάμεσος τιμή ανά νομό παρουσιάζονται στον επόμενο πίνακα:

Τιμές Χονδρικής Πώλησης Απλής Αμόλυβδης Βενζίνης ανά Νομό

Παρασκευή, 26 Αυγούστου 2022

ΝΟΜΟΣ	ΜΕΣΗ ΚΑΤΩΤΑΤΗ ΜΕ ΦΠΑ	ΜΕΣΗ ΑΝΩΤΑΤΗ ΜΕ ΦΠΑ	ΔΙΑΜΕΣΟΣ ΤΙΜΗ
ΝΟΜΟΣ ΑΙΤΩΛΙΑΣ ΚΑΙ ΑΚΑΡΝΑΝΙΑΣ	1,933	1,984	1,959
ΝΟΜΟΣ ΑΡΓΟΛΙΔΟΣ	1,946	1,975	1,960
ΝΟΜΟΣ ΑΡΚΑΔΙΑΣ	1,947	1,971	1,959
ΝΟΜΟΣ ΑΡΤΗΣ	1,936	1,966	1,951
ΝΟΜΟΣ ΑΤΤΙΚΗΣ	1,956	2,010	1,983
ΝΟΜΟΣ ΑΧΑΪΑΣ	1,938	1,962	1,950
ΝΟΜΟΣ ΒΟΙΩΤΙΑΣ	1,931	2,002	1,967
ΝΟΜΟΣ ΓΡΕΒΕΝΩΝ	1,947	1,972	1,959
ΝΟΜΟΣ ΔΡΑΜΑΣ	1,934	1,958	1,946
ΝΟΜΟΣ ΔΩΔΕΚΑΝΗΣΟΥ	1,986	2,084	2,035
ΝΟΜΟΣ ΕΒΡΟΥ	1,942	1,983	1,962
ΝΟΜΟΣ ΕΥΒΟΙΑΣ	1,936	1,993	1,964
ΝΟΜΟΣ ΕΥΡΥΤΑΝΙΑΣ	1,974	1,984	1,979
ΝΟΜΟΣ ΖΑΚΥΝΘΟΥ	1,938	1,979	1,959
ΝΟΜΟΣ ΗΛΕΙΑΣ	1,912	2,049	1,981
ΝΟΜΟΣ ΗΜΑΘΙΑΣ	1,926	1,949	1,937
ΝΟΜΟΣ ΗΡΑΚΛΕΙΟΥ	1,968	2,025	1,997
ΝΟΜΟΣ ΘΕΣΠΡΩΤΙΑΣ	1,948	1,961	1,954
ΝΟΜΟΣ ΘΕΣΣΑΛΟΝΙΚΗΣ	1,947	1,980	1,964
ΝΟΜΟΣ ΙΩΑΝΝΙΝΩΝ	1,934	1,974	1,954
ΝΟΜΟΣ ΚΑΒΑΛΑΣ	1,948	1,977	1,962
ΝΟΜΟΣ ΚΑΡΔΙΤΣΗΣ	1,945	1,972	1,958
ΝΟΜΟΣ ΚΑΣΤΟΡΙΑΣ	1,923	1,969	1,946
ΝΟΜΟΣ ΚΕΡΚΥΡΑΣ	1,955	2,001	1,978
ΝΟΜΟΣ ΚΕΦΑΛΛΗΝΙΑΣ	1,964	1,985	1,975
ΝΟΜΟΣ ΚΙΛΚΙΣ	1,930	1,953	1,942
ΝΟΜΟΣ ΚΟΖΑΝΗΣ	1,940	1,960	1,950
ΝΟΜΟΣ ΚΟΡΙΝΘΙΑΣ	1,959	1,977	1,968
ΝΟΜΟΣ ΚΥΚΛΑΔΩΝ	2,020	2,119	2,070
ΝΟΜΟΣ ΛΑΚΩΝΙΑΣ	1,952	1,996	1,974
ΝΟΜΟΣ ΛΑΡΙΣΗΣ	1,937	1,968	1,952
ΝΟΜΟΣ ΛΑΣΙΘΙΟΥ	1,975	2,000	1,987
ΝΟΜΟΣ ΛΕΣΒΟΥ	1,879	1,978	1,929
ΝΟΜΟΣ ΛΕΥΚΑΔΟΣ	1,946	1,978	1,962
ΝΟΜΟΣ ΜΑΓΝΗΣΙΑΣ	1,925	2,020	1,973
ΝΟΜΟΣ ΜΕΣΣΗΝΙΑΣ	1,906	2,015	1,960
ΝΟΜΟΣ ΞΑΝΘΗΣ	1,937	1,955	1,946
ΝΟΜΟΣ ΠΕΛΛΗΣ	1,932	1,959	1,946
ΝΟΜΟΣ ΠΙΕΡΙΑΣ	1,930	1,977	1,953
ΝΟΜΟΣ ΠΡΕΒΕΖΗΣ	1,949	1,968	1,959
ΝΟΜΟΣ ΡΕΘΥΜΝΗΣ	1,991	2,013	2,002
ΝΟΜΟΣ ΡΟΔΟΠΗΣ	1,945	1,969	1,957
ΝΟΜΟΣ ΣΑΜΟΥ	1,900	2,001	1,950
ΝΟΜΟΣ ΣΕΡΡΩΝ	1,937	1,950	1,943
ΝΟΜΟΣ ΤΡΙΚΑΛΩΝ	1,948	1,977	1,963
ΝΟΜΟΣ ΦΘΙΩΤΙΔΟΣ	1,934	1,959	1,947
ΝΟΜΟΣ ΦΛΩΡΙΝΗΣ	1,947	1,958	1,953
ΝΟΜΟΣ ΦΩΚΙΔΟΣ	1,957	1,965	1,961
ΝΟΜΟΣ ΧΑΛΚΙΔΙΚΗΣ	1,935	1,961	1,948
ΝΟΜΟΣ ΧΑΝΙΩΝ	1,974	2,009	1,992
ΝΟΜΟΣ ΧΙΟΥ	1,889	1,959	1,924

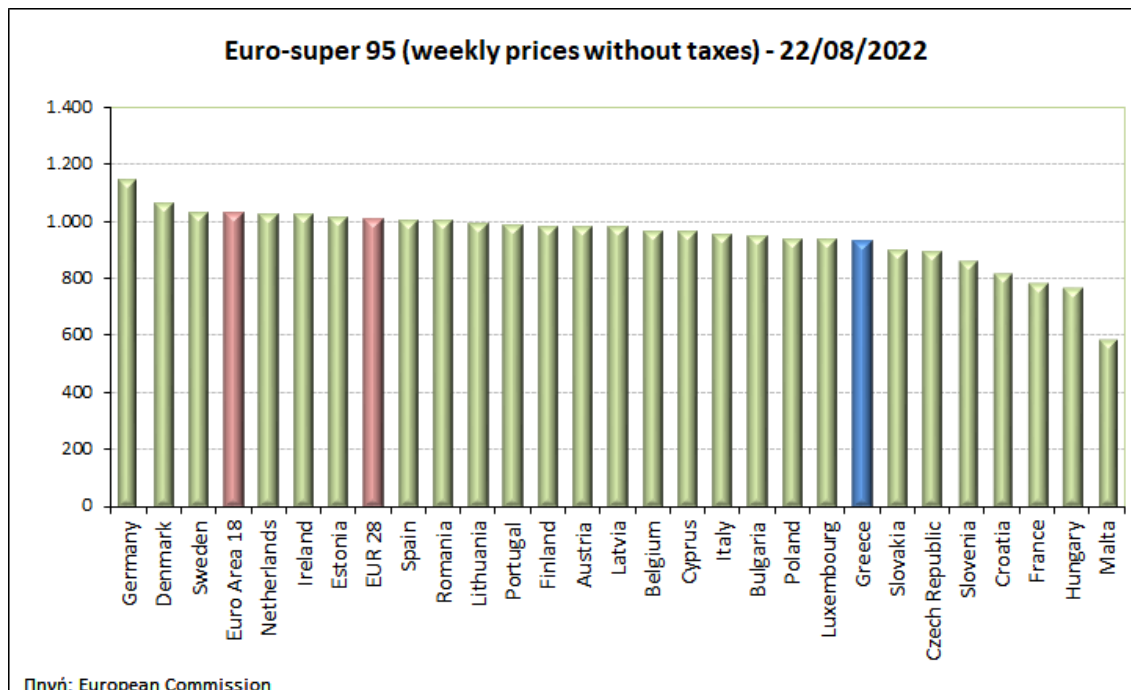
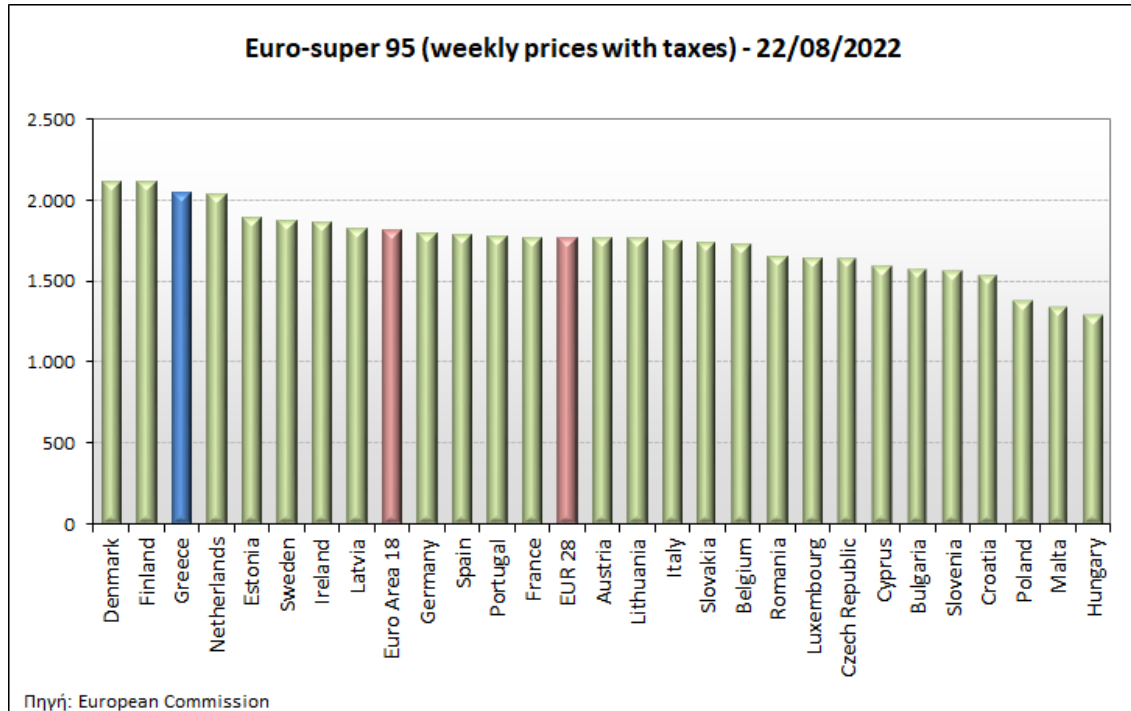
ΝΟΜΟΣ	ΜΕΣΗ ΚΑΤΩΤΑΤΗ ΜΕ ΦΠΑ	ΜΕΣΗ ΑΝΩΤΑΤΗ ΜΕ ΦΠΑ	ΔΙΑΜΕΣΟΣ ΤΙΜΗ
ΣΤΑΘΜΙΣΜΕΝΟΣ Μ.Ο.*	1,949	1,998	1,973

* Μέσοι όροι ελάχιστων και μέγιστων τιμών χονδρικής όπως υποβάλλονται από τις εταιρείες εμπορίας στο Παρατηρητήριο Τιμών βάσει της ΚΥΑ 978/24-10-2011.

Η στάθμιση γίνεται βάσει των όγκων πωλήσεων έτους 2019 ανά τύπο καυσίμου και ανά νομό.

2. γ. Συγκριτικά στοιχεία με Ε.Ε

Οι λιανικές τιμές αμόλυβδης βενζίνης με φόρους και προ φόρων στις 27 χώρες της Ε.Ε. για τις 22/08/2022 (τελευταία επίσημα στοιχεία) παρουσιάζονται συγκριτικά κατά φθίνουσα σειρά στα παρακάτω διαγράμματα



Αναλυτικά στοιχεία για τις τιμές καυσίμων και τους φόρους στις 27 χώρες της Ε.Ε. παρουσιάζονται στην ιστοσελίδα της Ευρωπαϊκής Επιτροπής: http://ec.europa.eu/energy/observatory/oil/bulletin_en.htm

*Οι συγκρίσεις των τιμών μεταξύ των διαφόρων χωρών θα πρέπει να γίνονται με ιδιαίτερη προσοχή εξαιτίας των διαφορών στην ποιότητα των προϊόντων, στις πρακτικές μάρκετινγκ, στις δομές της αγοράς και στις καταναλωτικές συνήθειες που επικρατούν σε κάθε χώρα.

3. Πετρέλαιο Κίνησης (Biodiesel)

3. α. Διαμόρφωση τιμής

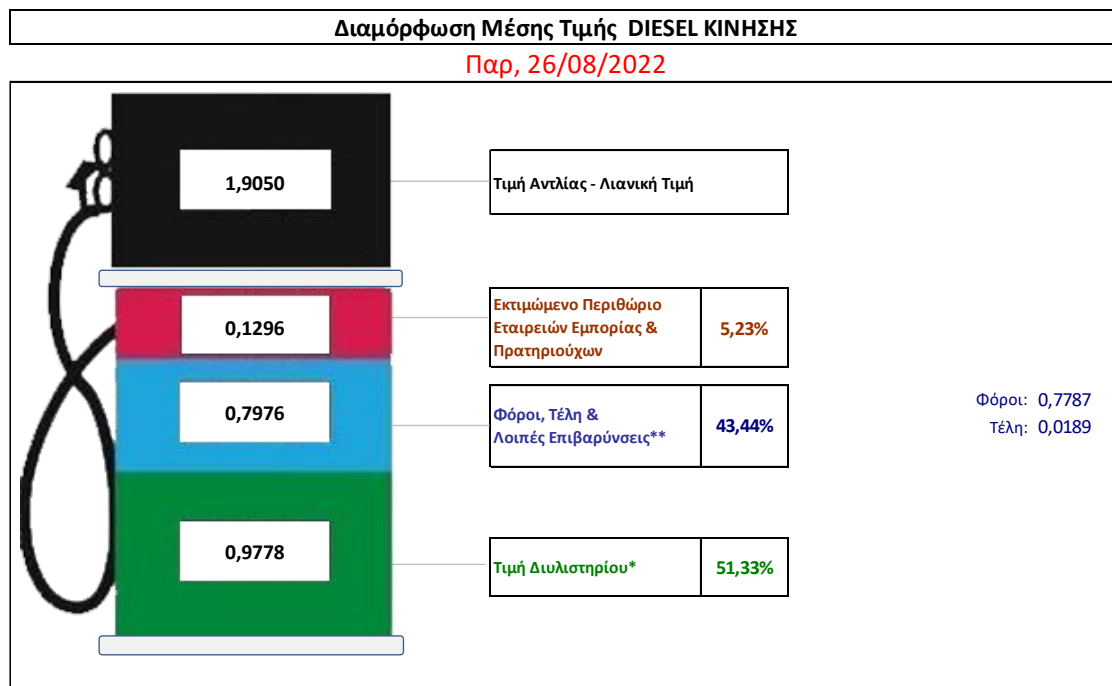
Η τιμή διυλιστηρίου του πετρελαίου κίνησης για την Πέμπτη 25/08/2022 διαμορφώθηκε στα 0,9778€ ανά λίτρο. Σε σχέση με την τιμή διυλιστηρίου της προηγούμενης εβδομάδας (18/08/2022) σημειώθηκε αύξηση κατά 0,092€ ανά λίτρο (9,2 λεπτά).

Οι φόροι, τα τέλη και οι λοιπές επιβαρύνσεις αντιστοιχούν σε 0,7976€ ανά λίτρο.

Η μέση τιμή λιανικής του πετρελαίου κίνησης για την Παρασκευή 26/08/2022 διαμορφώθηκε στα 1,9050 € ανά λίτρο. Σε σχέση με την τιμή της προηγούμενης εβδομάδας (19/08/2022) σημειώθηκε αύξηση κατά 0,084€ ανά λίτρο (8,4 λεπτά).

Το εκτιμώμενο περιθώριο των πρατηριούχων και των εταιρειών εμπορίας υπολογίζεται κατά μέσο όρο στα 0,1296€ ανά λίτρο (12,96 λεπτά).

Η τελική τιμή λιανικής διαμορφώνεται από την τιμή διυλιστηρίου κατά 51,33 %, από τους φόρους σταθερούς και μεταβλητούς) κατά 43,44%, και από τα εκτιμώμενα περιθώρια των εταιρειών εμπορίας, των μεταφορέων υγρών καυσίμων και των πρατηρίων κατά 5,23 % (βλ. παρακάτω πίνακα).



* Τιμή διυλιστηρίου	0,9778
-Τιμή διυλιστηρίου προηγούμενης ημέρας (Μέση Σταθμική Τιμή εκ των δύο εταιρειών διύλισης)	
-Στην τιμή διυλιστηρίου περιλαμβάνονται οι ειδικές υπηρεσίες (φορτωτικά)	
** Τέλη	0,0189
-Ανταποδοτικό τέλος ΡΑΕ: 0,20 € ανά χίλια λίτρα. (Απόφαση 147/2015 - ΦΕΚ 888/Β/19-05-2015)	0,0002
-Εισφορά «Ειδικού Λογαριασμού Πετρελαιοειδών»: 1,2% επί της τιμής διυλιστηρίου. (Ν. 3335/2005 - ΦΕΚ 95/Α/20-4-2005)	0,0117
-Ειδικό τέλος Δικαιωμάτων Εκτέλεσης Τελωνειακών Εργασιών (ΔΕΤΕ): 0,5% της αξίας του αθροίσματος της τιμής εκ διυλιστηρίου και του ΕΦΚ. (Ν. 2093/92 - ΦΕΚ 181/Α/25-11-92)	0,0069
** Φόροι	0,7787
-Ειδικός Φόρος Κατανάλωσης (ΕΦΚ): για το πετρέλαιο κίνησης - 410 € ανά κυβικό μέτρο ή 0,41 € ανά λίτρο. (Ν. 4389/2016 - ΦΕΚ Α' 94)	0,4100
-Φόρος Προστιθέμενης Αξίας (ΦΠΑ): 24% επί του συνόλου της τιμής διυλιστηρίου των μικτών ονομαστικών περιθωρίων κέρδους και των παραπάνω φορολογικών επιβαρύνσεων. (Ν. 2859/2000 όπως τροποποιήθηκε και ισχύει με το Ν. 4389/2016 (ΦΕΚ Α' 94)	0,3687

3. β. Χονδρική Τιμή Πώλησης

Αναλυτικά, οι μέσες κατώτατες και ανώτατες τιμές χονδρικής, καθώς και η διάμεσος τιμή ανά νομό παρουσιάζονται στον επόμενο πίνακα:

Τιμές Χονδρικής Πώλησης Πετρελαίου Κίνησης ανά Νομό
Παρασκευή, 26 Αυγούστου 2022

ΝΟΜΟΣ	ΜΕΣΗ ΚΑΤΩΤΑΤΗ ΜΕ ΦΠΑ	ΜΕΣΗ ΑΝΩΤΑΤΗ ΜΕ ΦΠΑ	ΔΙΑΜΕΣΟΣ ΤΙΜΗ
ΝΟΜΟΣ ΑΙΤΩΛΙΑΣ ΚΑΙ ΑΚΑΡΝΑΝΙΑΣ	1,842	1,893	1,867
ΝΟΜΟΣ ΑΡΓΟΛΙΔΟΣ	1,858	1,894	1,876
ΝΟΜΟΣ ΑΡΚΑΔΙΑΣ	1,858	1,875	1,866
ΝΟΜΟΣ ΑΡΤΗΣ	1,847	1,884	1,866
ΝΟΜΟΣ ΑΤΤΙΚΗΣ	1,843	1,892	1,868
ΝΟΜΟΣ ΑΧΑΪΑΣ	1,840	1,871	1,856
ΝΟΜΟΣ ΒΟΙΩΤΙΑΣ	1,844	1,914	1,879
ΝΟΜΟΣ ΓΡΕΒΕΝΩΝ	1,869	1,880	1,874
ΝΟΜΟΣ ΔΡΑΜΑΣ	1,845	1,862	1,853
ΝΟΜΟΣ ΔΩΔΕΚΑΝΗΣΟΥ	1,912	1,974	1,943
ΝΟΜΟΣ ΕΒΡΟΥ	1,859	1,897	1,878
ΝΟΜΟΣ ΕΥΒΟΙΑΣ	1,847	1,908	1,878
ΝΟΜΟΣ ΕΥΡΥΤΑΝΙΑΣ	1,915	1,927	1,921
ΝΟΜΟΣ ΖΑΚΥΝΘΟΥ	1,853	1,890	1,871
ΝΟΜΟΣ ΗΛΕΙΑΣ	1,830	1,952	1,891
ΝΟΜΟΣ ΗΜΑΘΙΑΣ	1,829	1,857	1,843
ΝΟΜΟΣ ΗΡΑΚΛΕΙΟΥ	1,878	1,913	1,896
ΝΟΜΟΣ ΘΕΣΠΡΩΤΙΑΣ	1,860	1,873	1,867
ΝΟΜΟΣ ΘΕΣΣΑΛΟΝΙΚΗΣ	1,849	1,888	1,869
ΝΟΜΟΣ ΙΩΑΝΝΙΝΩΝ	1,852	1,887	1,869
ΝΟΜΟΣ ΚΑΒΑΛΑΣ	1,875	1,885	1,880
ΝΟΜΟΣ ΚΑΡΔΙΤΣΗΣ	1,856	1,883	1,870
ΝΟΜΟΣ ΚΑΣΤΟΡΙΑΣ	1,817	1,881	1,849
ΝΟΜΟΣ ΚΕΡΚΥΡΑΣ	1,867	1,911	1,889
ΝΟΜΟΣ ΚΕΦΑΛΛΗΝΙΑΣ	1,880	1,895	1,887
ΝΟΜΟΣ ΚΙΛΚΙΣ	1,835	1,857	1,846
ΝΟΜΟΣ ΚΟΖΑΝΗΣ	1,841	1,866	1,854
ΝΟΜΟΣ ΚΟΡΙΝΘΙΑΣ	1,866	1,913	1,890
ΝΟΜΟΣ ΚΥΚΛΑΔΩΝ	1,931	2,011	1,971
ΝΟΜΟΣ ΛΑΚΩΝΙΑΣ	1,867	1,884	1,875
ΝΟΜΟΣ ΛΑΡΙΣΗΣ	1,844	1,879	1,861
ΝΟΜΟΣ ΛΑΣΙΘΙΟΥ	1,895	1,910	1,903
ΝΟΜΟΣ ΛΕΣΒΟΥ	1,815	1,886	1,851
ΝΟΜΟΣ ΛΕΥΚΑΔΟΣ	1,854	1,888	1,871
ΝΟΜΟΣ ΜΑΓΝΗΣΙΑΣ	1,839	1,927	1,883
ΝΟΜΟΣ ΜΕΣΣΗΝΙΑΣ	1,814	1,913	1,863
ΝΟΜΟΣ ΞΑΝΘΗΣ	1,845	1,862	1,853
ΝΟΜΟΣ ΠΕΛΛΗΣ	1,838	1,871	1,854
ΝΟΜΟΣ ΠΙΕΡΙΑΣ	1,839	1,885	1,862
ΝΟΜΟΣ ΠΡΕΒΕΖΗΣ	1,853	1,869	1,861
ΝΟΜΟΣ ΡΕΘΥΜΝΗΣ	1,904	1,924	1,914
ΝΟΜΟΣ ΡΟΔΟΠΗΣ	1,853	1,887	1,870
ΝΟΜΟΣ ΣΑΜΟΥ	1,825	1,908	1,867

ΝΟΜΟΣ	ΜΕΣΗ ΚΑΤΩΤΑΤΗ ΜΕ ΦΠΑ	ΜΕΣΗ ΑΝΩΤΑΤΗ ΜΕ ΦΠΑ	ΔΙΑΜΕΣΟΣ ΤΙΜΗ
ΝΟΜΟΣ ΣΕΡΡΩΝ	1,842	1,860	1,851
ΝΟΜΟΣ ΤΡΙΚΑΛΩΝ	1,854	1,882	1,868
ΝΟΜΟΣ ΦΘΙΩΤΙΔΟΣ	1,843	1,856	1,849
ΝΟΜΟΣ ΦΛΩΡΙΝΗΣ	1,862	1,873	1,868
ΝΟΜΟΣ ΦΩΚΙΔΟΣ	1,879	1,882	1,881
ΝΟΜΟΣ ΧΑΛΚΙΔΙΚΗΣ	1,844	1,875	1,860
ΝΟΜΟΣ ΧΑΝΙΩΝ	1,896	1,910	1,903
ΝΟΜΟΣ ΧΙΟΥ	1,809	1,869	1,839
ΣΤΑΘΜΙΣΜΕΝΟΣ Μ.Ο.*	1,851	1,893	1,872

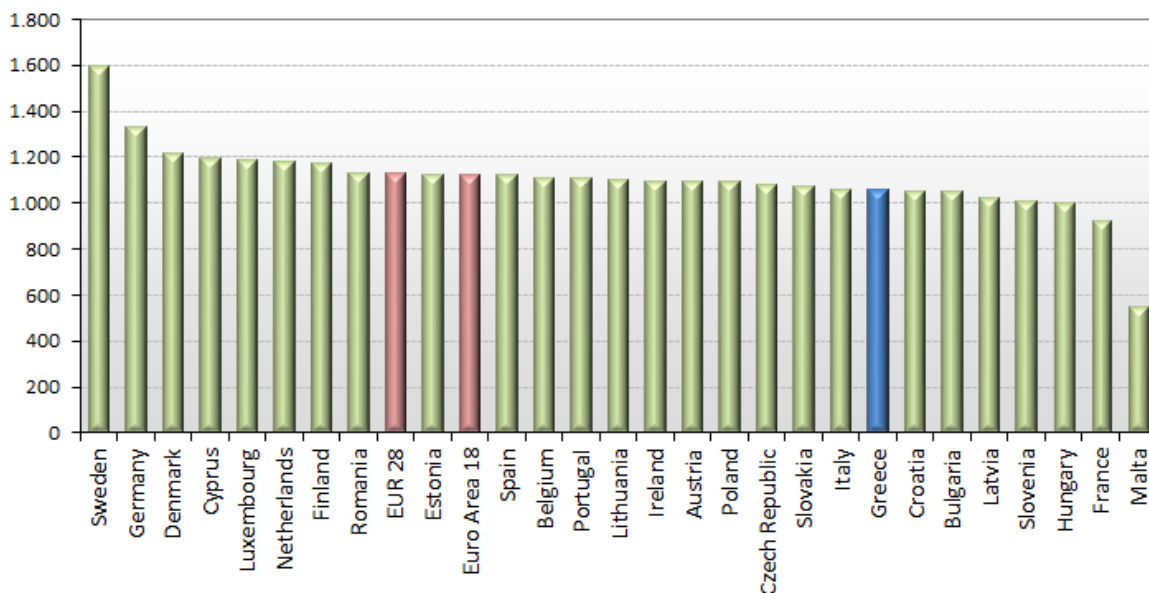
* Μέσοι όροι ελάχιστων και μέγιστων τιμών χονδρικής όπως υποβάλλονται από τις εταιρείες εμπορίας στο Παρατηρητήριο Τιμών βάσει της ΚΥΑ 978/24-10-2011.

Η στάθμιση γίνεται βάσει των όγκων πωλήσεων έτους 2019 ανά τύπο καυσίμου και ανά νομό.

3. γ. Συγκριτικά στοιχεία με Ε.Ε.

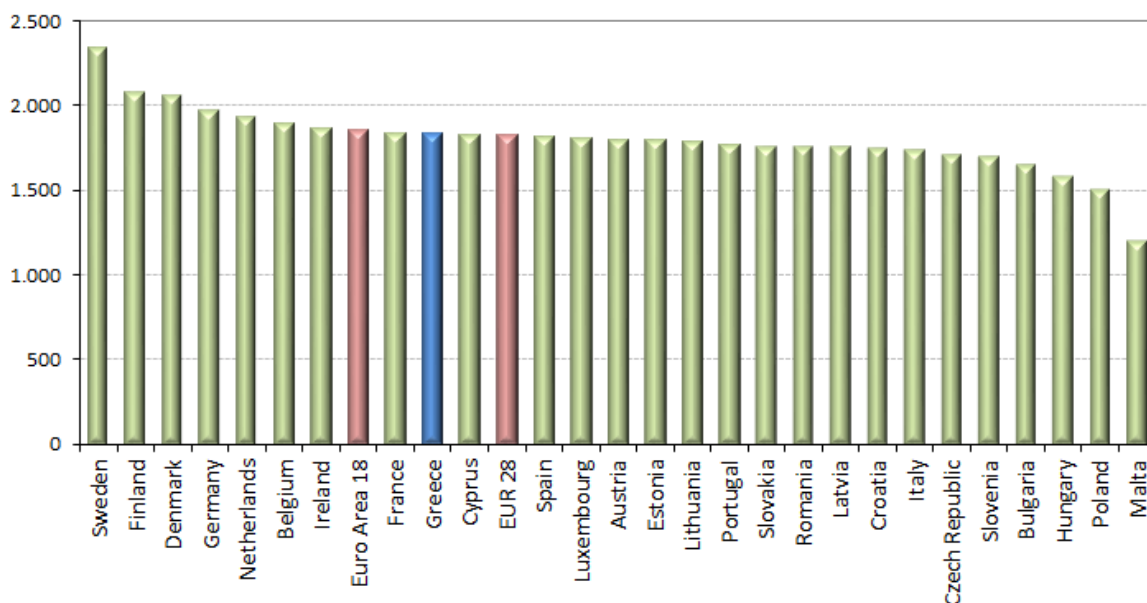
Οι λιανικές τιμές πετρελαίου κίνησης με φόρους και προ φόρων στις 27 χώρες της Ε.Ε. για τις 22/08/2022 (τελευταία επίσημα στοιχεία) παρουσιάζονται συγκριτικά κατά φθίνουσα σειρά στα παρακάτω διαγράμματα:

Automotive gas oil (weekly prices without taxes) - 22/08/2022



Πηγή: European Commission

Automotive gas oil (weekly prices with taxes) - 22/08/2022



Πηγή: European Commission

Αναλυτικά στοιχεία για τις τιμές καυσίμων και τους φόρους στις 27 χώρες της Ε.Ε. παρουσιάζονται στην ιστοσελίδα της Ευρωπαϊκής Επιτροπής: http://ec.europa.eu/energy/observatory/oil/bulletin_en.htm

*Οι συγκρίσεις των τιμών μεταξύ των διαφόρων χωρών θα πρέπει να γίνονται με ιδιαίτερη προσοχή εξαιτίας των διαφορών στην ποιότητα των προϊόντων, στις πρακτικές μάρκετινγκ, στις δομές της αγοράς και στις καταναλωτικές συνήθειες που επικρατούν σε κάθε χώρα.

[ΘΕΣΗ ΑΚΡΙΒΟΥΣ ΑΝΤΙΓΡΑΦΟΥ]

Ο ΠΡΟΪΣΤΑΜΕΝΟΣ ΔΙΕΥΘΥΝΣΗΣ

ΠΕΡΙΣΤΕΡΗΣ ΣΠΥΡΙΔΩΝ