

ΕΒΔΟΜΑΔΙΑΙΟ ΔΕΛΤΙΟ ΕΠΙΣΚΟΠΗΣΗΣ ΤΙΜΩΝ ΚΑΥΣΙΜΩΝ

Παρασκευή, 26 ΑΥΓΟΥΣΤΟΥ 2016

1. Τιμές Παρατηρητηρίου Υγρών Καυσίμων

Οι λιανικές τιμές των υγρών καυσίμων (αμόλυβδη 95 οκτ., σούπερ αμόλυβδη 100 οκτ., σούπερ LRP, πετρέλαιο κίνησης και υγραέριο κίνησης) αναρτώνται αναλυτικά στην ιστοσελίδα του Παρατηρητηρίου Τιμών Υγρών Καυσίμων του Υπουργείου Ανάπτυξης και Ανταγωνιστικότητας www.fuelprices.gr, όπου παρουσιάζονται καθημερινά οι ελάχιστες, μέσες και μέγιστες τιμές σε όλους τους Νομούς της χώρας.

Μέσες τιμές λιανικής πώλησης καυσίμων για όλη την Ελλάδα

Παρασκευή, 26 ΑΥΓΟΥΣΤΟΥ 2016

Προϊόν	Μέση Τιμή
Αμόλυβδη 95 οκτ.	1,409
Αμόλυβδη 100 οκτ.	1,614
Super	1,564
Diesel Κίνησης	1,102
Diesel Θέρμανσης Κατ'οίκον	-
Υγραέριο κίνησης (Autogas)	0,671

* Η μέση τιμή πανελλαδικά υπολογίζεται από τον σταθμισμένο μέσο όρο με βάση τους όγκους πωλήσεων ανά τύπο καυσίμου ανά νομό.

** Δεν καταγράφεται κατανάλωση στο πετρέλαιο θέρμανσης για τη χρονική περίοδο 30/4 έως 15/10 κάθε έτους.

Στον παρακάτω πίνακα παρουσιάζονται οι μέσες τιμές λιανικής των υγρών καυσίμων ανά Νομό.

Μέσες τιμές λιανικής πώλησης καυσίμων ανά νομό
Παρασκευή, 26 ΑΥΓΟΥΣΤΟΥ 2016

ΝΟΜΟΣ	Αμόλυβδη 95 οκτ.	Αμόλυβδη 100 οκτ.	Super	Diesel Κίνησης	Diesel Θέρμανσης Κατ'οίκον	Υγραέριο κίνησης (Autogas)
ΝΟΜΟΣ ΑΤΤΙΚΗΣ	1,388	1,595	1,533	1,080		0,643
ΝΟΜΟΣ ΑΙΤΩΛΙΑΣ ΚΑΙ ΑΚΑΡΝΑΝΙΑΣ	1,422	1,644	1,569	1,111		0,696
ΝΟΜΟΣ ΑΡΓΟΛΙΔΟΣ	1,401	1,584	1,400	1,078		0,671
ΝΟΜΟΣ ΑΡΚΑΔΙΑΣ	1,430	1,638	1,614	1,116		0,695
ΝΟΜΟΣ ΑΡΤΗΣ	1,400	1,601		1,094		0,684
ΝΟΜΟΣ ΑΧΑΪΑΣ	1,412	1,628	1,637	1,100		0,667
ΝΟΜΟΣ ΒΟΙΩΤΙΑΣ	1,400	1,659	1,519	1,101		0,675
ΝΟΜΟΣ ΓΡΕΒΕΝΩΝ	1,444	1,698		1,126		0,700
ΝΟΜΟΣ ΔΡΑΜΑΣ	1,392	1,627		1,074		0,682
ΝΟΜΟΣ ΔΩΔΕΚΑΝΗΣΟΥ	1,566	1,768	1,640	1,195		0,880
ΝΟΜΟΣ ΕΒΡΟΥ	1,430	1,631		1,118		0,694
ΝΟΜΟΣ ΕΥΒΟΙΑΣ	1,417	1,627	1,554	1,102		0,654
ΝΟΜΟΣ ΕΥΡΥΤΑΝΙΑΣ	1,490	1,768	1,604	1,169		0,715
ΝΟΜΟΣ ΖΑΚΥΝΘΟΥ	1,437	1,591		1,118		0,848
ΝΟΜΟΣ ΗΛΕΙΑΣ	1,408	1,600	1,503	1,086		0,676
ΝΟΜΟΣ ΗΜΑΘΙΑΣ	1,390	1,591		1,085		0,642
ΝΟΜΟΣ ΗΡΑΚΛΕΙΟΥ	1,479	1,668		1,148		0,781
ΝΟΜΟΣ ΘΕΣΠΡΩΤΙΑΣ	1,430	1,662		1,124		0,694
ΝΟΜΟΣ ΘΕΣΣΑΛΟΝΙΚΗΣ	1,382	1,587		1,072		0,672
ΝΟΜΟΣ ΙΩΑΝΝΙΝΩΝ	1,413	1,723		1,109		0,642
ΝΟΜΟΣ ΚΑΒΑΛΑΣ	1,434	1,639		1,119		0,691
ΝΟΜΟΣ ΚΑΡΔΙΤΣΗΣ	1,404	1,609		1,090		0,658
ΝΟΜΟΣ ΚΑΣΤΟΡΙΑΣ	1,427	1,660		1,117		0,671
ΝΟΜΟΣ ΚΕΡΚΥΡΑΣ	1,454	1,673		1,142		0,811
ΝΟΜΟΣ ΚΕΦΑΛΛΗΝΙΑΣ	1,506	1,663		1,162		0,850
ΝΟΜΟΣ ΚΙΛΚΙΣ	1,402	1,714		1,085		0,670
ΝΟΜΟΣ ΚΟΖΑΝΗΣ	1,401	1,590	1,110	1,102		0,628
ΝΟΜΟΣ ΚΟΡΙΝΘΙΑΣ	1,401	1,614	1,525	1,091		0,662
ΝΟΜΟΣ ΚΥΚΛΑΔΩΝ	1,643	1,814	1,780	1,285		0,804
ΝΟΜΟΣ ΛΑΚΩΝΙΑΣ	1,413	1,627	1,492	1,099		0,706
ΝΟΜΟΣ ΛΑΡΙΣΗΣ	1,395	1,608	1,468	1,086		0,649
ΝΟΜΟΣ ΛΑΣΙΘΙΟΥ	1,487	1,689		1,149		0,768
ΝΟΜΟΣ ΛΕΣΒΟΥ	1,459	1,660	1,120	1,140		0,749
ΝΟΜΟΣ ΛΕΥΚΑΔΟΣ	1,450	1,633	1,490	1,114		0,636
ΝΟΜΟΣ ΜΑΓΝΗΣΙΑΣ	1,433	1,633		1,122		0,687
ΝΟΜΟΣ ΜΕΣΣΗΝΙΑΣ	1,426	1,623	1,583	1,096		0,686
ΝΟΜΟΣ ΞΑΝΘΗΣ	1,377	1,590		1,078		0,682
ΝΟΜΟΣ ΠΕΛΛΗΣ	1,394	1,565		1,081		0,639
ΝΟΜΟΣ ΠΙΕΡΙΑΣ	1,398	1,604		1,076		0,676
ΝΟΜΟΣ ΠΡΕΒΕΖΗΣ	1,405	1,590		1,097		0,658
ΝΟΜΟΣ ΡΕΘΥΜΝΗΣ	1,467	1,668		1,150		0,780
ΝΟΜΟΣ ΡΟΔΟΠΗΣ	1,408	1,576		1,085		0,710
ΝΟΜΟΣ ΣΑΜΟΥ	1,535	1,690		1,180		0,798
ΝΟΜΟΣ ΣΕΡΡΩΝ	1,385	1,577		1,069		0,661
ΝΟΜΟΣ ΤΡΙΚΑΛΩΝ	1,413	1,610		1,115		0,635
ΝΟΜΟΣ ΦΘΙΩΤΙΔΟΣ	1,408	1,639	1,526	1,089		0,670
ΝΟΜΟΣ ΦΛΩΡΙΝΗΣ	1,410	1,650		1,107		0,695
ΝΟΜΟΣ ΦΩΚΙΔΟΣ	1,445	1,654	1,510	1,126		0,719
ΝΟΜΟΣ ΧΑΛΚΙΔΙΚΗΣ	1,421	1,660		1,101		0,676
ΝΟΜΟΣ ΧΑΝΙΩΝ	1,460	1,680		1,147		0,792
ΝΟΜΟΣ ΧΙΟΥ	1,485	1,683	1,855	1,123		

2. Απλή Αμόλυβδη Βενζίνη 95 οκτανίων

2. α. Διαμόρφωση τιμής

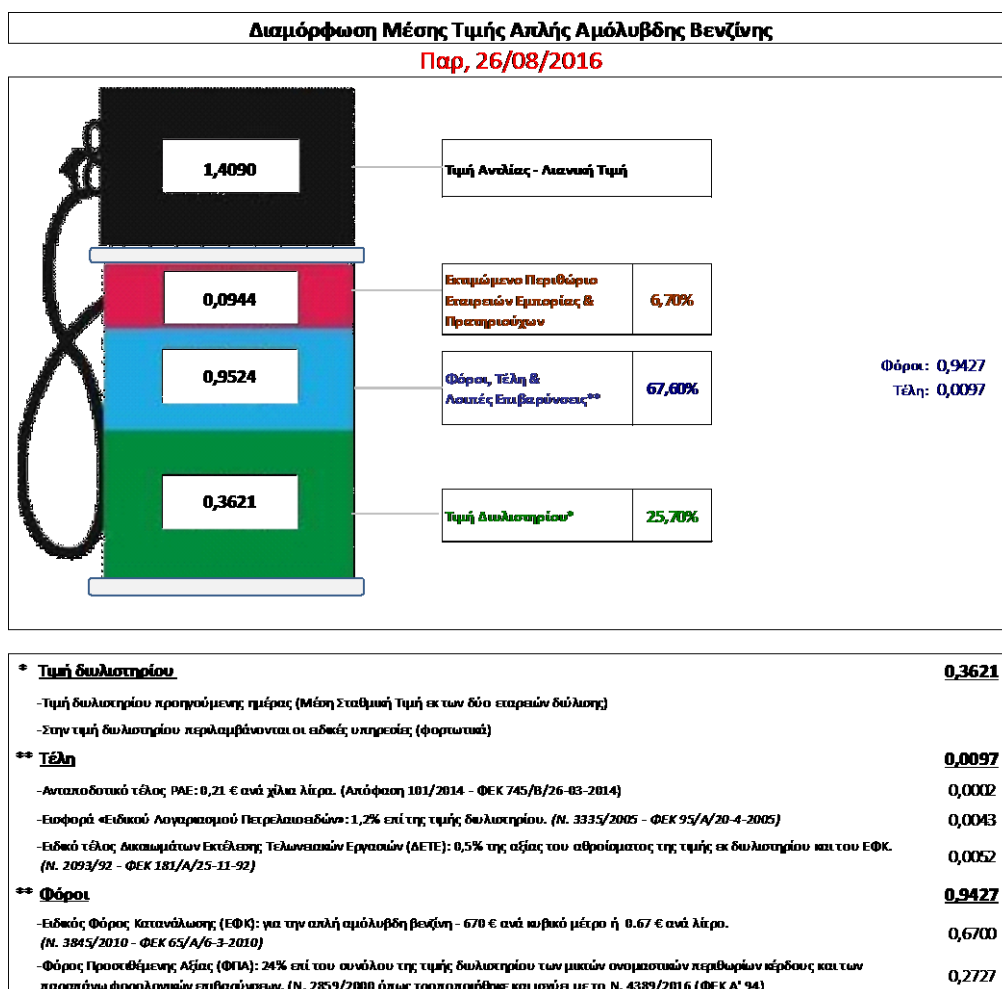
Η τιμή διυλιστηρίου της απλής αμόλυβδης βενζίνης 95 οκτανίων για την Πέμπτη 25/08/2016 διαμορφώθηκε στα 0,3621 € ανά λίτρο. Σε σχέση με την τιμή διυλιστηρίου της προηγούμενης εβδομάδας (18/08/2016) σημειώθηκε αύξηση κατά 0,0123€ ανά λίτρο (1,23 λεπτά).

Οι φόροι, τα τέλη και οι λοιπές επιβαρύνσεις αντιστοιχούν σε 0,9524 € ανά λίτρο.

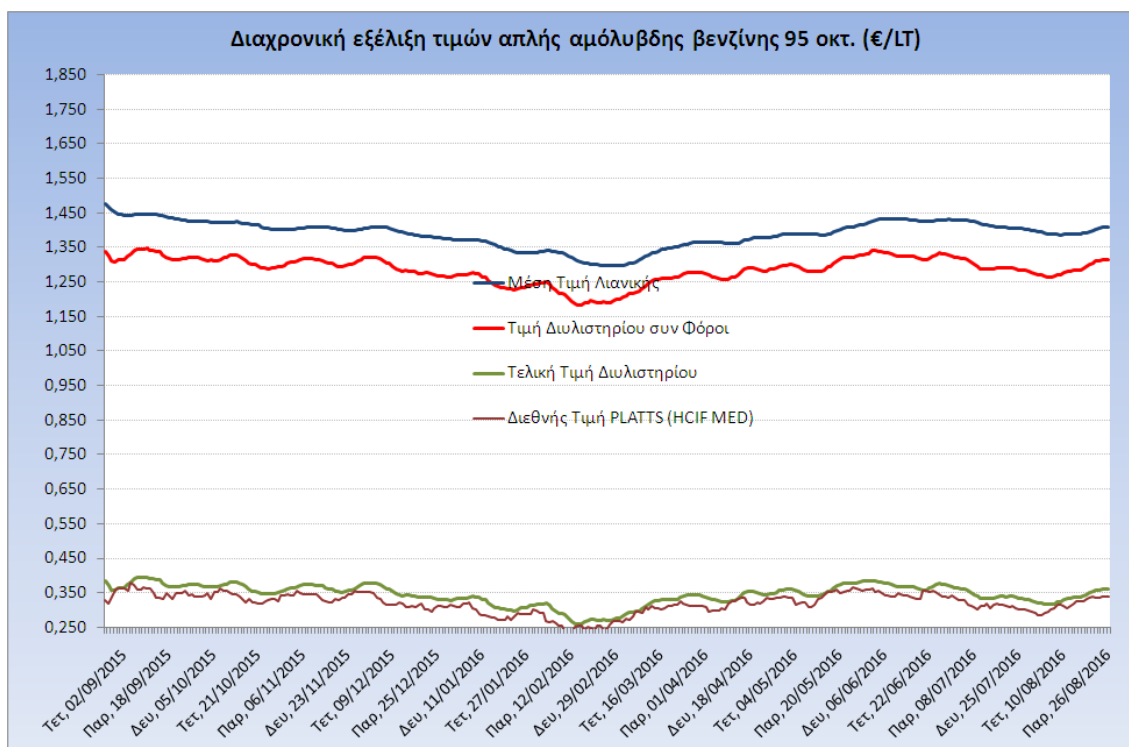
Η μέση τιμή λιανικής της απλής αμόλυβδης βενζίνης 95 οκτανίων για την Παρασκευή 26/08/2016 διαμορφώθηκε στα 1,4090 € ανά λίτρο. Σε σχέση με την τιμή της προηγούμενης εβδομάδας (19/08/2016) σημειώθηκε αύξηση κατά 0,013 € ανά λίτρο (1,3 λεπτά).

Το εκτιμώμενο περιθώριο των πρατηριούχων και των εταιρειών εμπορίας υπολογίζεται κατά μέσο όρο στα 0,0944 € ανά λίτρο (9,44 λεπτά).

Η τελική τιμή λιανικής διαμορφώνεται από την τιμή διυλιστηρίου κατά 25,70%, από τους φόρους (σταθερούς και μεταβλητούς) κατά 67,60%, και από τα εκτιμώμενα περιθώρια των εταιρειών εμπορίας, των μεταφορέων υγρών καυσίμων και των πρατηρίων κατά 6,70% (βλ. παρακάτω πίνακα).



Η εξέλιξη των διεθνών τιμών Platts (HCIF/MED), των τιμών διυλιστηρίου και των τιμών λιανικής της απλής αμόλυβδη βενζίνη 95 οκτ., καθώς και των αντίστοιχων ενδεικτικών περιθωρίων εμπορίας για το διάστημα των τελευταίων 12 μηνών παρουσιάζονται στο ακόλουθο διάγραμμα:



2. β. Χονδρική Τιμή Πώλησης

Ο μέσος όρος της χονδρικής τιμής πώλησης της απλής αμόλυβδη βενζίνης 95 οκτανίων από τις εταιρείες εμπορίας πετρελαιοειδών για την Παρασκευή 26/08/2016 ήταν 1,339 € ανά λίτρο.

Αναλυτικά, οι μέσες κατώτατες και ανώτατες τιμές χονδρικής, καθώς και η μέση τιμή ανά νομό παρουσιάζονται στον επόμενο πίνακα:

Μέσες Τιμές Χονδρικής Πώλησης Απλής Αμόλυβδη Βενζίνης ανά Νομό Παρασκευή, 26 ΑΥΓΟΥΣΤΟΥ 2016

ΝΟΜΟΣ	ΜΕΣΗ ΚΑΤΩΤΑΤΗ ΜΕ ΦΠΑ	ΜΕΣΗ ΑΝΩΤΑΤΗ ΜΕ ΦΠΑ	ΜΕΣΗ ΤΙΜΗ ΜΕ ΦΠΑ
ΝΟΜΟΣ ΑΙΤΩΛΙΑΣ ΚΑΙ ΑΚΑΡΝΑΝΙΑΣ	1,296	1,378	1,337
ΝΟΜΟΣ ΑΡΓΟΛΙΔΟΣ	1,314	1,358	1,336
ΝΟΜΟΣ ΑΡΚΑΔΙΑΣ	1,299	1,353	1,326
ΝΟΜΟΣ ΑΡΤΗΣ	1,313	1,351	1,332
ΝΟΜΟΣ ΑΤΤΙΚΗΣ	1,285	1,403	1,344
ΝΟΜΟΣ ΑΧΑΪΑΣ	1,301	1,352	1,326
ΝΟΜΟΣ ΒΟΙΩΤΙΑΣ	1,301	1,363	1,332
ΝΟΜΟΣ ΓΡΕΒΕΝΩΝ	1,330	1,356	1,343
ΝΟΜΟΣ ΔΡΑΜΑΣ	1,310	1,357	1,334
ΝΟΜΟΣ ΔΩΔΕΚΑΝΗΣΟΥ	1,313	1,397	1,355
ΝΟΜΟΣ ΕΒΡΟΥ	1,331	1,373	1,352
ΝΟΜΟΣ ΕΥΒΟΙΑΣ	1,303	1,358	1,331

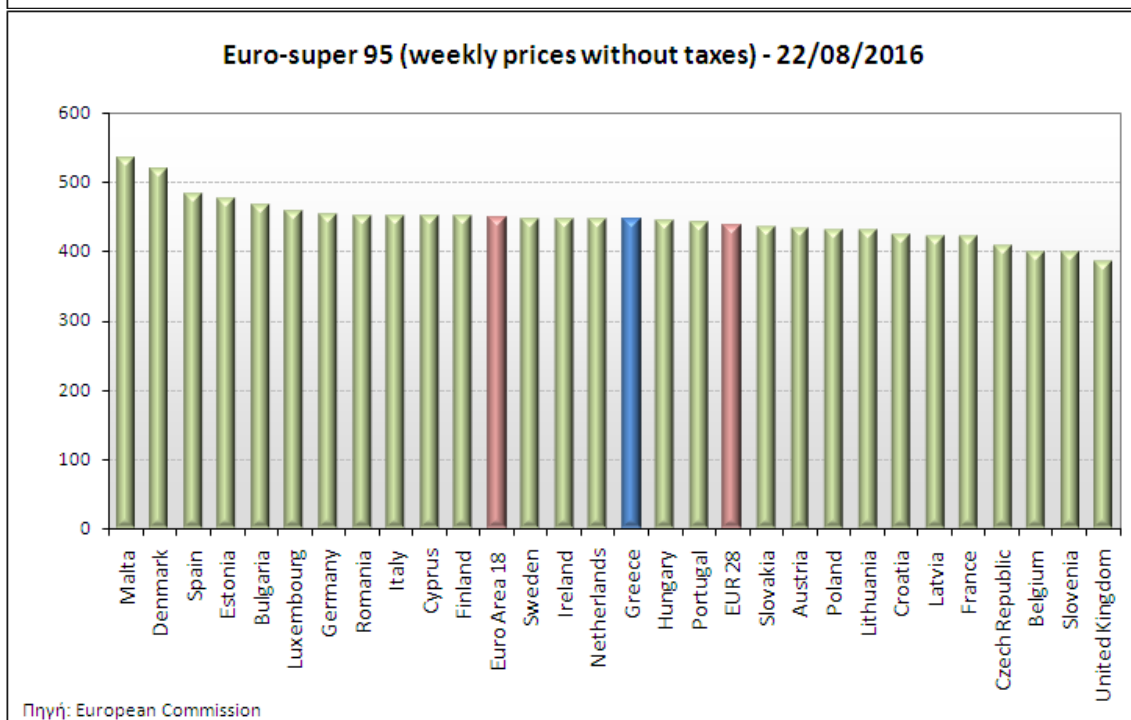
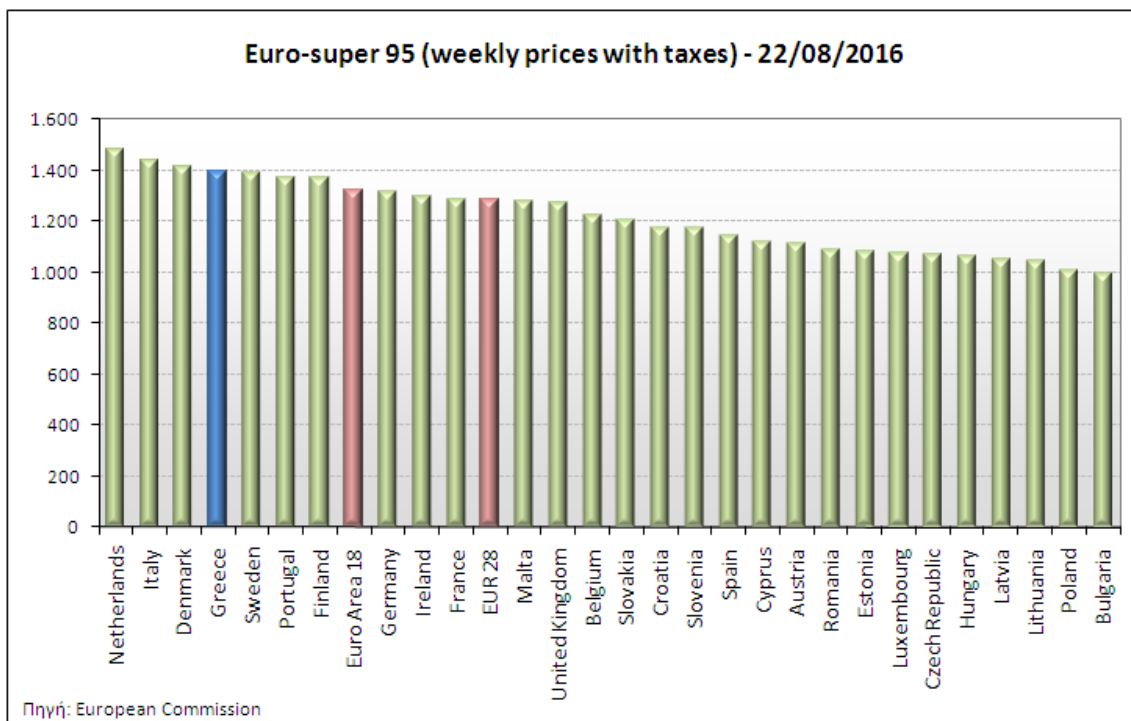
ΝΟΜΟΣ	ΜΕΣΗ ΚΑΤΩΤΑΤΗ ΜΕ ΦΠΑ	ΜΕΣΗ ΑΝΩΤΑΤΗ ΜΕ ΦΠΑ	ΜΕΣΗ ΤΙΜΗ ΜΕ ΦΠΑ
ΝΟΜΟΣ ΕΥΡΥΤΑΝΙΑΣ	1,352	1,363	1,358
ΝΟΜΟΣ ΖΑΚΥΝΘΟΥ	1,315	1,355	1,335
ΝΟΜΟΣ ΗΛΕΙΑΣ	1,311	1,369	1,340
ΝΟΜΟΣ ΗΜΑΘΙΑΣ	1,297	1,338	1,318
ΝΟΜΟΣ ΗΡΑΚΛΕΙΟΥ	1,338	1,412	1,375
ΝΟΜΟΣ ΘΕΣΠΡΩΤΙΑΣ	1,315	1,377	1,346
ΝΟΜΟΣ ΘΕΣΣΑΛΟΝΙΚΗΣ	1,291	1,342	1,316
ΝΟΜΟΣ ΙΩΑΝΝΙΝΩΝ	1,302	1,337	1,319
ΝΟΜΟΣ ΚΑΒΑΛΑΣ	1,311	1,354	1,333
ΝΟΜΟΣ ΚΑΡΔΙΤΣΗΣ	1,314	1,354	1,334
ΝΟΜΟΣ ΚΑΣΤΟΡΙΑΣ	1,310	1,356	1,333
ΝΟΜΟΣ ΚΕΡΚΥΡΑΣ	1,317	1,380	1,349
ΝΟΜΟΣ ΚΕΦΑΛΛΗΝΙΑΣ	1,330	1,385	1,357
ΝΟΜΟΣ ΚΙΛΚΙΣ	1,309	1,343	1,326
ΝΟΜΟΣ ΚΟΖΑΝΗΣ	1,312	1,348	1,330
ΝΟΜΟΣ ΚΟΡΙΝΘΙΑΣ	1,301	1,376	1,339
ΝΟΜΟΣ ΚΥΚΛΑΔΩΝ	1,335	1,405	1,370
ΝΟΜΟΣ ΛΑΚΩΝΙΑΣ	1,310	1,351	1,330
ΝΟΜΟΣ ΛΑΡΙΣΗΣ	1,307	1,359	1,333
ΝΟΜΟΣ ΛΑΣΙΘΙΟΥ	1,356	1,394	1,375
ΝΟΜΟΣ ΛΕΣΒΟΥ	1,308	1,346	1,327
ΝΟΜΟΣ ΛΕΥΚΑΔΟΣ	1,318	1,346	1,332
ΝΟΜΟΣ ΜΑΓΝΗΣΙΑΣ	1,301	1,359	1,330
ΝΟΜΟΣ ΜΕΣΣΗΝΙΑΣ	1,312	1,368	1,340
ΝΟΜΟΣ ΞΑΝΘΗΣ	1,310	1,337	1,323
ΝΟΜΟΣ ΠΕΛΛΗΣ	1,303	1,345	1,324
ΝΟΜΟΣ ΠΙΕΡΙΑΣ	1,310	1,351	1,331
ΝΟΜΟΣ ΠΡΕΒΕΖΗΣ	1,327	1,360	1,344
ΝΟΜΟΣ ΡΕΘΥΜΝΗΣ	1,369	1,409	1,389
ΝΟΜΟΣ ΡΟΔΟΠΗΣ	1,315	1,346	1,330
ΝΟΜΟΣ ΣΑΜΟΥ	1,337	1,405	1,371
ΝΟΜΟΣ ΣΕΡΡΩΝ	1,304	1,342	1,323
ΝΟΜΟΣ ΤΡΙΚΑΛΩΝ	1,309	1,351	1,330
ΝΟΜΟΣ ΦΘΙΩΤΙΔΟΣ	1,305	1,355	1,330
ΝΟΜΟΣ ΦΛΩΡΙΝΗΣ	1,307	1,348	1,328
ΝΟΜΟΣ ΦΩΚΙΔΟΣ	1,328	1,354	1,341
ΝΟΜΟΣ ΧΑΛΚΙΔΙΚΗΣ	1,302	1,349	1,325
ΝΟΜΟΣ ΧΑΝΙΩΝ	1,346	1,412	1,379
ΝΟΜΟΣ ΧΙΟΥ	1,290	1,388	1,339
ΣΤΑΘΜΙΣΜΕΝΟΣ Μ.Ο.	1,299	1,378	1,339

* Μέσοι όροι ελάχιστων και μέγιστων τιμών χονδρικής όπως υποβάλλονται από τις εταιρείες εμπορίας στο Παρατηρητήριο Τιμών βάσει της ΚΥΑ 978/24-10-2011.

** Η στάθμιση γίνεται βάσει των όγκων πωλήσεων ανά τύπο καυσίμου ανά νομό.

2. γ. Συγκριτικά στοιχεία με Ε.Ε.

Οι λιανικές τιμές αμόλυβδης βενζίνης με φόρους και προ φόρων στις 28 χώρες της Ε.Ε. για τις 22/08/2016 (τελευταία επίσημα στοιχεία) παρουσιάζονται συγκριτικά κατά φθίνουσα σειρά στα παρακάτω διαγράμματα:



Αναλυτικά στοιχεία για τις τιμές καυσίμων και τους φόρους στις 28 χώρες της Ε.Ε. παρουσιάζονται στην ιστοσελίδα της Ευρωπαϊκής Επιτροπής:

*Οι συγκρίσεις των τιμών μεταξύ των διαφόρων χωρών θα πρέπει να γίνονται με ιδιαίτερη προσοχή εξαιτίας των διαφορών στην ποιότητα των προϊόντων, στις πρακτικές μάρκετινγκ, στις δομές της αγοράς και στις καταναλωτικές συνήθειες που επικρατούν σε κάθε χώρα.

3. Πετρέλαιο Κίνησης (Biodiesel)

3. α. Διαμόρφωση τιμής

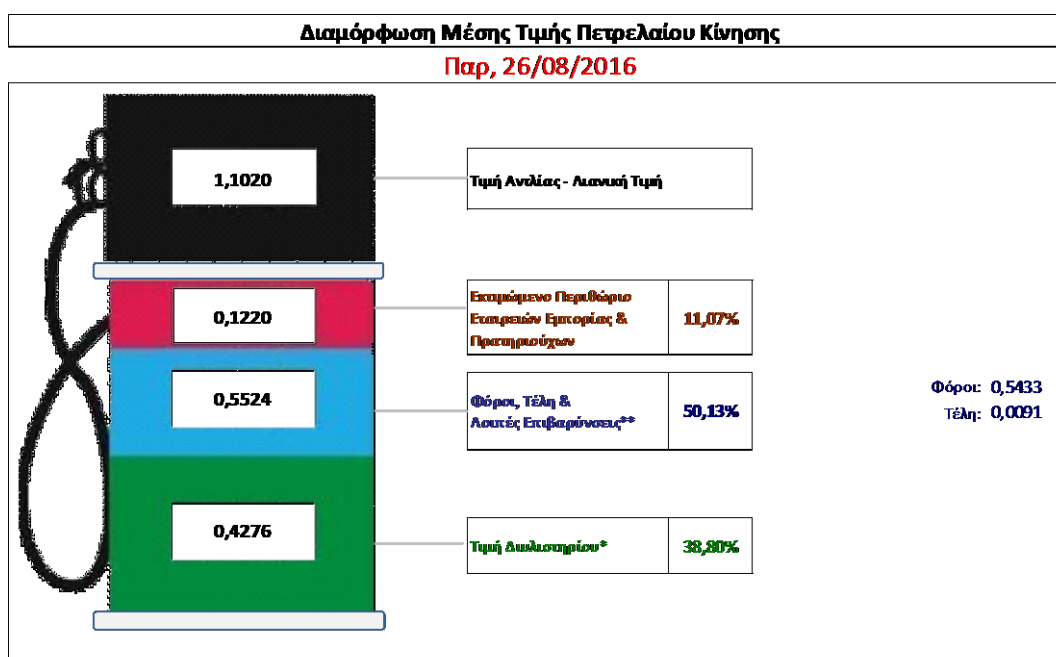
Η τιμή διυλιστηρίου του πετρελαίου κίνησης για την Πέμπτη 25/08/2016 διαμορφώθηκε στα 0,4276€ ανά λίτρο. Σε σχέση με την τιμή διυλιστηρίου της προηγούμενης εβδομάδας (18/08/2016) σημειώθηκε αύξηση κατά 0,0081 ανά λίτρο (0,81 λεπτά).

Οι φόροι, τα τέλη και οι λοιπές επιβαρύνσεις αντιστοιχούν σε 0,5524 € ανά λίτρο.

Η μέση τιμή λιανικής του πετρελαίου κίνησης για την Παρασκευή 25/08/2016 διαμορφώθηκε στα 1,1020 € ανά λίτρο. Σε σχέση με την τιμή της προηγούμενης εβδομάδας (19/08/2016) σημειώθηκε αύξηση κατά 0,011 ανά λίτρο (1,1 λεπτά).

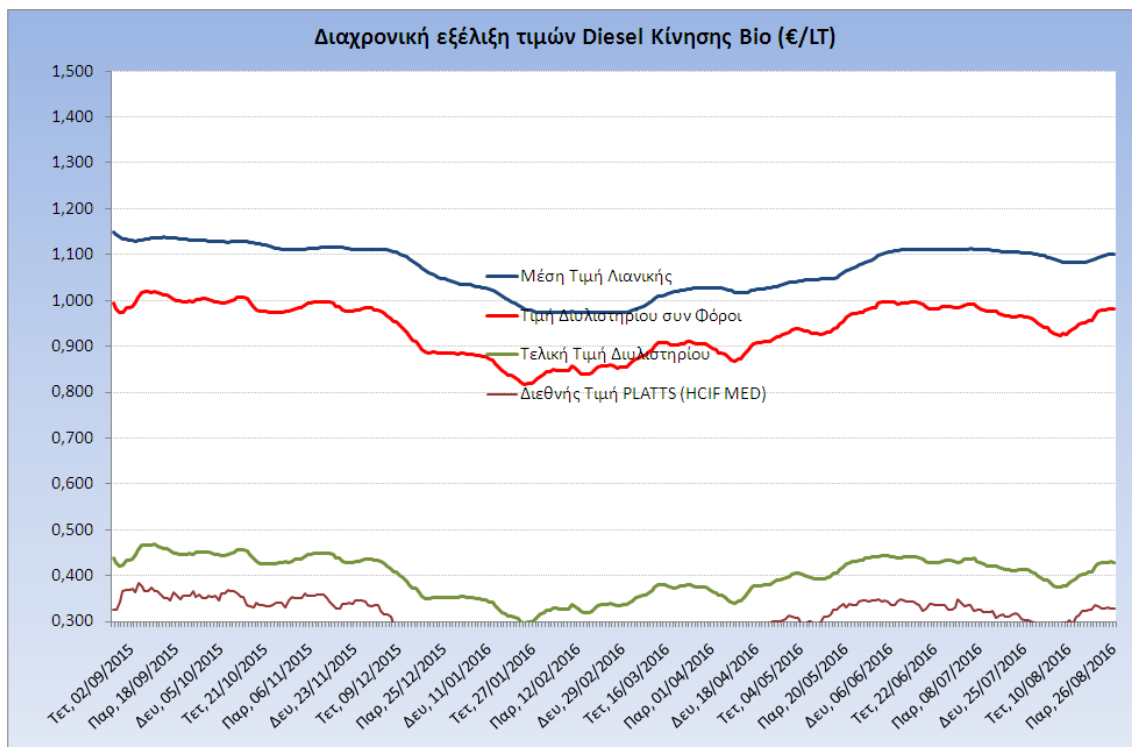
Το εκτιμώμενο περιθώριο των πρατηριούχων και των εταιρειών εμπορίας υπολογίζεται κατά μέσο όρο στα 0,1220 € ανά λίτρο (12,20 λεπτά).

Η τελική τιμή λιανικής διαμορφώνεται από την τιμή διυλιστηρίου κατά 38,80%, από τους φόρους (σταθερούς και μεταβλητούς) κατά 50,13%, και από τα εκτιμώμενα περιθώρια των εταιρειών εμπορίας, των μεταφορέων υγρών καυσίμων και των πρατηρίων κατά 11,07% (βλ. παρακάτω πίνακα).



* Τιμή διυλιστηρίου	0,4276
-Τιμή διυλιστηρίου προηγούμενης ημέρας (Μέση Σταθμική Τιμή εκ των δύο εκαετηρίων διύλισης)	
-Την τιμή διυλιστηρίου περιλαμβάνονται οι ειδικές υπηρεσίες (φορτωτικά)	
** Τέλη	0,0091
-Ανταποδοτικό τέλος ΡΑΕ: 0,21 € ανά χιλια λίτρα. (Απόφαση 101/2014 - ΦΕΚ 745/Β/26-03-2014)	0,0002
-Εισφορά «Ειδικού Λογαριασμού Πετρελαιοειδών»: 1,2% επί της τιμής διυλιστηρίου. (Ν. 3335/2005 - ΦΕΚ 95/Α/20-4-2005)	0,0051
-Ειδικό τέλος Διατημάτων Εκτέλεσης Τεχνολογικών Εργασιών (ΔΕΤΕ): 0,5% της αξίας του αθροίσματος της τιμής εκ διυλιστηρίου και του ΕΦΚ. (Ν. 2093/92 - ΦΕΚ 181/Α/25-11-92)	0,0038
** Φόροι	0,5433
-Ειδικός Φόρος Κατανάλωσης (ΕΦΚ): για το πετρέλαιο κίνησης - 330 € ανά κυβικό μέτρο ή 0,330 € ανά λίτρο. (Ν. 4092/2012 (ΦΕΚ 220/Α/8-11-12)	0,3300
-Φόρος Προστιθέμενης Αξίας (ΦΠΑ): 24% επί του συνόλου της τιμής διυλιστηρίου των μικρών ονομαστικών περιθωρίων κέρδους και των παραπάνω φορολογικών επιβαρύνσεων. (Ν. 2859/2000 όπως τροποποιήθηκε και ισχύει με το Ν. 4389/2016 (ΦΕΚ Α' 94)	0,2133

Η εξέλιξη των διεθνών τιμών Platts (HCIF/MED), των τιμών διυλιστηρίου και των τιμών λιανικής για το πετρέλαιο κίνησης, καθώς και των αντίστοιχων ενδεικτικών περιθωρίων εμπορίας για το διάστημα των τελευταίων 12 μηνών παρουσιάζονται στο ακόλουθο διάγραμμα:



3. β. Χονδρική Τιμή Πώλησης

Ο μέσος όρος της χονδρικής τιμής πώλησης του πετρελαίου κίνησης από τις εταιρείες εμπορίας πετρελαιοειδών για την Παρασκευή 26/08/2016 ήταν 1,002€ ανά λίτρο.

Αναλυτικά, οι μέσες κατώτατες και ανώτατες τιμές χονδρικής, καθώς και η μέση τιμή ανά νομό παρουσιάζονται στον επόμενο πίνακα:

Μέσες Τιμές Χονδρικής Πώλησης Πετρελαίου Κίνησης ανά Νομό

Παρασκευή 26 ΑΥΓΟΥΣΤΟΥ 2016

ΝΟΜΟΣ	ΜΕΣΗ ΚΑΤΩΤΑΤΗ ΜΕ ΦΠΑ	ΜΕΣΗ ΑΝΩΤΑΤΗ ΜΕ ΦΠΑ	ΜΕΣΗ ΤΙΜΗ ΜΕ ΦΠΑ
ΝΟΜΟΣ ΑΙΤΩΛΙΑΣ ΚΑΙ ΑΚΑΡΝΑΝΙΑΣ	0,955	1,049	1,002
ΝΟΜΟΣ ΑΡΓΟΛΙΔΟΣ	0,978	1,049	1,014
ΝΟΜΟΣ ΑΡΚΑΔΙΑΣ	0,963	1,014	0,989
ΝΟΜΟΣ ΑΡΤΗΣ	0,970	1,008	0,989
ΝΟΜΟΣ ΑΤΤΙΚΗΣ	0,946	1,054	1,000
ΝΟΜΟΣ ΑΧΑΪΑΣ	0,962	1,023	0,992
ΝΟΜΟΣ ΒΟΙΩΤΙΑΣ	0,962	1,031	0,997
ΝΟΜΟΣ ΓΡΕΒΕΝΩΝ	0,996	1,022	1,009
ΝΟΜΟΣ ΔΡΑΜΑΣ	0,972	1,010	0,991
ΝΟΜΟΣ ΔΩΔΕΚΑΝΗΣΟΥ	0,973	1,056	1,015
ΝΟΜΟΣ ΕΒΡΟΥ	0,926	1,033	0,980

ΝΟΜΟΣ	ΜΕΣΗ ΚΑΤΩΤΑΤΗ ΜΕ ΦΠΑ	ΜΕΣΗ ΑΝΩΤΑΤΗ ΜΕ ΦΠΑ	ΜΕΣΗ ΤΙΜΗ ΜΕ ΦΠΑ
ΝΟΜΟΣ ΕΥΒΟΙΑΣ	0,963	1,062	1,013
ΝΟΜΟΣ ΕΥΡΥΤΑΝΙΑΣ	1,018	1,022	1,020
ΝΟΜΟΣ ΖΑΚΥΝΘΟΥ	0,967	1,033	1,000
ΝΟΜΟΣ ΗΛΕΙΑΣ	0,970	1,047	1,009
ΝΟΜΟΣ ΗΜΑΘΙΑΣ	0,959	1,002	0,980
ΝΟΜΟΣ ΗΡΑΚΛΕΙΟΥ	0,993	1,078	1,035
ΝΟΜΟΣ ΘΕΣΠΡΩΤΙΑΣ	0,972	1,053	1,012
ΝΟΜΟΣ ΘΕΣΣΑΛΟΝΙΚΗΣ	0,951	1,024	0,988
ΝΟΜΟΣ ΙΩΑΝΝΙΝΩΝ	0,964	1,040	1,002
ΝΟΜΟΣ ΚΑΒΑΛΑΣ	0,969	1,026	0,998
ΝΟΜΟΣ ΚΑΡΔΙΤΣΗΣ	0,973	1,021	0,997
ΝΟΜΟΣ ΚΑΣΤΟΡΙΑΣ	0,975	1,057	1,016
ΝΟΜΟΣ ΚΕΡΚΥΡΑΣ	0,973	1,046	1,010
ΝΟΜΟΣ ΚΕΦΑΛΛΗΝΙΑΣ	0,991	1,069	1,030
ΝΟΜΟΣ ΚΙΛΚΙΣ	0,982	1,004	0,993
ΝΟΜΟΣ ΚΟΖΑΝΗΣ	0,968	1,010	0,989
ΝΟΜΟΣ ΚΟΡΙΝΘΙΑΣ	0,962	1,048	1,005
ΝΟΜΟΣ ΚΥΚΛΑΔΩΝ	0,993	1,091	1,042
ΝΟΜΟΣ ΛΑΚΩΝΙΑΣ	0,967	1,024	0,996
ΝΟΜΟΣ ΛΑΡΙΣΗΣ	0,964	1,018	0,991
ΝΟΜΟΣ ΛΑΣΙΘΙΟΥ	1,017	1,062	1,040
ΝΟΜΟΣ ΛΕΣΒΟΥ	0,986	1,084	1,035
ΝΟΜΟΣ ΛΕΥΚΑΔΟΣ	0,980	1,013	0,997
ΝΟΜΟΣ ΜΑΓΝΗΣΙΑΣ	0,963	1,038	1,001
ΝΟΜΟΣ ΜΕΣΣΗΝΙΑΣ	0,970	1,036	1,003
ΝΟΜΟΣ ΞΑΝΘΗΣ	0,967	1,025	0,996
ΝΟΜΟΣ ΠΕΛΛΗΣ	0,967	1,015	0,991
ΝΟΜΟΣ ΠΙΕΡΙΑΣ	0,971	1,016	0,994
ΝΟΜΟΣ ΠΡΕΒΕΖΗΣ	0,984	1,035	1,009
ΝΟΜΟΣ ΡΕΘΥΜΝΗΣ	1,028	1,061	1,045
ΝΟΜΟΣ ΡΟΔΟΠΗΣ	0,970	1,018	0,994
ΝΟΜΟΣ ΣΑΜΟΥ	1,017	1,087	1,052
ΝΟΜΟΣ ΣΕΡΡΩΝ	0,968	1,003	0,986
ΝΟΜΟΣ ΤΡΙΚΑΛΩΝ	0,969	1,028	0,998
ΝΟΜΟΣ ΦΘΙΩΤΙΔΟΣ	0,961	1,029	0,995
ΝΟΜΟΣ ΦΛΩΡΙΝΗΣ	0,983	1,032	1,007
ΝΟΜΟΣ ΦΩΚΙΔΟΣ	0,987	1,029	1,008
ΝΟΜΟΣ ΧΑΛΚΙΔΙΚΗΣ	0,964	1,024	0,994
ΝΟΜΟΣ ΧΑΝΙΩΝ	0,996	1,060	1,028
ΝΟΜΟΣ ΧΙΟΥ	0,981	1,050	1,015
ΣΤΑΘΜΙΣΜΕΝΟΣ Μ.Ο.	0,964	1,039	1,002

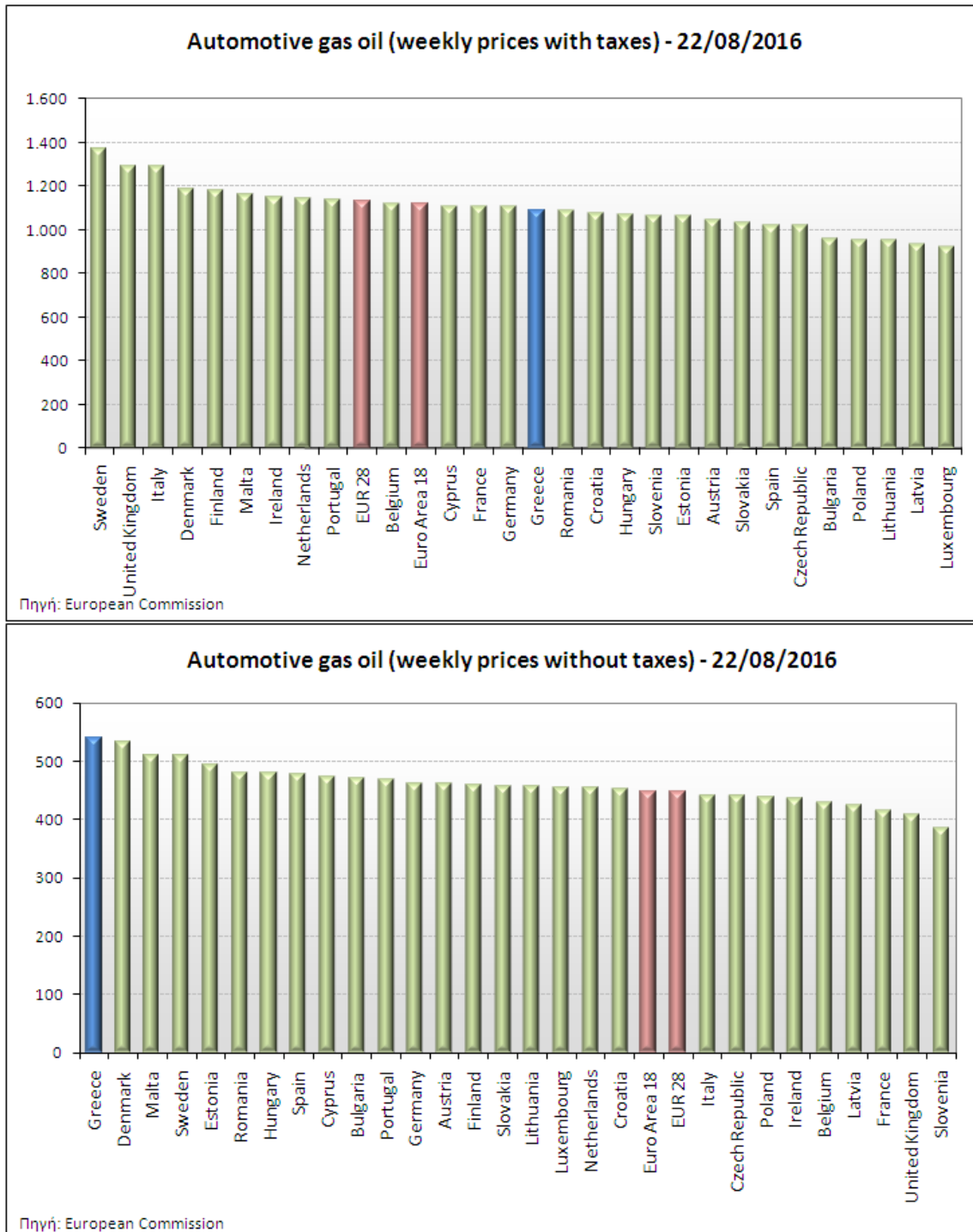
* Μέσοι όροι ελάχιστων και μέγιστων τιμών χονδρικής όπως υποβάλλονται από τις εταιρείες εμπορίας στο Παρατηρητήριο Τιμών βάσει της ΚΥΑ 978/24-10-2011.

** Η στάθμιση γίνεται βάσει των όγκων πωλήσεων ανά τύπο καυσίμου ανά νομό.

3. γ. Συγκριτικά στοιχεία με Ε.Ε.

Οι λιανικές τιμές πετρελαίου κίνησης με φόρους και προ φόρων στις 28 χώρες της Ε.Ε. για τις 22/08/2016 (τελευταία επίσημα στοιχεία) παρουσιάζονται συγκριτικά κατά φθίνουσα σειρά

Στα παρακάτω διαγράμματα:



Αναλυτικά στοιχεία για τις τιμές καυσίμων και τους φόρους στις 28 χώρες της Ε.Ε. παρουσιάζονται στην ιστοσελίδα της Ευρωπαϊκής Επιτροπής: http://ec.europa.eu/energy/observatory/oil/bulletin_en.htm

*Οι συγκρίσεις των τιμών μεταξύ των διαφόρων χωρών θα πρέπει να γίνονται με ιδιαίτερη προσοχή εξαιτίας των διαφορών στην ποιότητα των προϊόντων, στις πρακτικές μάρκετινγκ, στις δομές της αγοράς και στις καταναλωτικές συνήθειες που επικρατούν σε κάθε χώρα.