



ΕΛΛΗΝΙΚΗ ΔΗΜΟΚΡΑΤΙΑ

ΥΠΟΥΡΓΕΙΟ ΑΝΑΠΤΥΞΗΣ ΚΑΙ ΑΝΤΑΓΩΝΙΣΤΙΚΟΤΗΤΑΣ

ΓΕΝΙΚΗ ΓΡΑΜΜΑΤΕΙΑ ΚΑΤΑΝΑΛΩΤΗ

Δ/ΝΣΗ ΠΑΡΑΤΗΡΗΤΗΡΙΟΥ ΤΙΜΩΝ ΚΑΙ ΤΙΜΟΛΗΨΙΩΝ

ΠΑΡΑΤΗΡΗΤΗΡΙΟ ΤΙΜΩΝ ΥΓΡΩΝ ΚΑΥΣΙΜΩΝ

Αθήνα, 31-7-2013

Αρ.Πρωτ.: 1859

ΕΒΔΟΜΑΔΙΑΙΟ ΔΕΛΤΙΟ ΕΠΙΣΚΟΠΗΣΗΣ ΤΙΜΩΝ ΚΑΥΣΙΜΩΝ

Παρασκευή, 26 Ιουλίου 2013

1. Τιμές Παρατηρητηρίου Υγρών Καυσίμων

Οι λιανικές τιμές των υγρών καυσίμων (αμόλυβδη 95 οκτ., σούπερ αμόλυβδη 100 οκτ., σούπερ LRP, πετρέλαιο κίνησης, πετρέλαιο θέρμανσης κατ' οίκον και υγραέριο κίνησης) αναρτώνται αναλυτικά στην ιστοσελίδα του Παρατηρητηρίου Τιμών Υγρών Καυσίμων του Υπουργείου Ανάπτυξης, Ανταγωνιστικότητας, Υποδομών, Μεταφορών και Δικτύων www.fuelprices.gr, όπου παρουσιάζονται καθημερινά οι ελάχιστες, μέσες και μέγιστες τιμές σε όλους τους Νομούς της χώρας.

Μέσες τιμές λιανικής πώλησης καυσίμων για όλη την Ελλάδα

Παρασκευή 26 Ιουλίου 2013

Προϊόν	Μέση Τιμή
Αμόλυβδη 95 οκτ.	1,724
Αμόλυβδη 100 οκτ.	1,899
Super	1,836
Diesel Κίνησης	1,398
Υγραέριο κίνησης (Autogas)	0,866

* Η μέση τιμή πανελλαδικά υπολογίζεται από τον σταθμισμένο μέσο όρο με βάση τους όγκους πωλήσεων ανά τύπο καυσίμου ανά νομό.

** Δεν καταγράφεται κατανάλωση στο πετρέλαιο θέρμανσης για τη χρονική περίοδο 30/4 έως 15/10 κάθε έτους.

Στον παρακάτω πίνακα παρουσιάζονται οι μέσες τιμές λιανικής των υγρών καυσίμων ανά Νομό.

Μέσες τιμές λιανικής πώλησης καυσίμων ανά νομό

Παρασκευή 26 Ιουλίου 2013

ΝΟΜΟΣ	Αμόλυβδη 95 οκτ.	Αμόλυβδη 100 οκτ.	Super	Diesel Κίνησης	Υγραέριο κίνησης (Autogas)
ΝΟΜΟΣ ΑΤΤΙΚΗΣ	1,705	1,888	1,815	1,375	0,863
ΝΟΜΟΣ ΑΙΤΩΛΙΑΣ ΚΑΙ ΑΚΑΡΝΑΝΙΑΣ	1,746	1,918	1,839	1,410	0,876
ΝΟΜΟΣ ΑΡΓΟΛΙΔΟΣ	1,729	1,900	1,802	1,398	0,861
ΝΟΜΟΣ ΑΡΚΑΔΙΑΣ	1,752	1,920	1,830	1,415	0,889
ΝΟΜΟΣ ΑΡΤΗΣ	1,743	1,906	1,837	1,414	0,826
ΝΟΜΟΣ ΑΧΑΪΑΣ	1,720	1,912	1,839	1,403	0,891
ΝΟΜΟΣ ΒΟΙΩΤΙΑΣ	1,727	1,926	1,810	1,402	0,850
ΝΟΜΟΣ ΓΡΕΒΕΝΩΝ	1,748	1,936	1,830	1,418	0,858
ΝΟΜΟΣ ΔΡΑΜΑΣ	1,713	1,929	1,855	1,391	0,876
ΝΟΜΟΣ ΔΩΔΕΚΑΝΗΣΟΥ	1,810	1,979	1,903	1,438	0,976
ΝΟΜΟΣ ΕΒΡΟΥ	1,760	1,918	1,897	1,422	0,868
ΝΟΜΟΣ ΕΥΒΟΙΑΣ	1,737	1,905	1,831	1,412	0,865
ΝΟΜΟΣ ΕΥΡΥΤΑΝΙΑΣ	1,785	1,979	1,880	1,435	0,875
ΝΟΜΟΣ ΖΑΚΥΝΘΟΥ	1,746	1,877	1,815	1,408	0,979
ΝΟΜΟΣ ΗΛΕΙΑΣ	1,742	1,890	1,822	1,403	0,886
ΝΟΜΟΣ ΗΜΑΘΙΑΣ	1,696	1,874	1,820	1,374	0,815
ΝΟΜΟΣ ΗΡΑΚΛΕΙΟΥ	1,793	1,941	1,878	1,448	0,946
ΝΟΜΟΣ ΘΕΣΠΡΩΤΙΑΣ	1,747	1,908	1,970	1,418	0,860
ΝΟΜΟΣ ΘΕΣΣΑΛΟΝΙΚΗΣ	1,698	1,876	1,800	1,370	0,887
ΝΟΜΟΣ ΙΩΑΝΝΙΝΩΝ	1,722	1,936	1,888	1,409	0,836
ΝΟΜΟΣ ΚΑΒΑΛΑΣ	1,719	1,906	1,876	1,391	0,889
ΝΟΜΟΣ ΚΑΡΔΙΤΣΗΣ	1,720	1,890	1,839	1,390	0,821
ΝΟΜΟΣ ΚΑΣΤΟΡΙΑΣ	1,750	1,949	1,848	1,413	0,866
ΝΟΜΟΣ ΚΕΡΚΥΡΑΣ	1,796	1,952	1,867	1,456	
ΝΟΜΟΣ ΚΕΦΑΛΛΗΝΙΑΣ	1,815	1,939	1,908	1,470	0,975
ΝΟΜΟΣ ΚΙΛΚΙΣ	1,728	1,895	1,860	1,392	0,838
ΝΟΜΟΣ ΚΟΖΑΝΗΣ	1,734	1,906	1,835	1,405	0,855
ΝΟΜΟΣ ΚΟΡΙΝΘΙΑΣ	1,732	1,911	1,781	1,396	0,853
ΝΟΜΟΣ ΚΥΚΛΑΔΩΝ	1,811	1,964	1,900	1,465	
ΝΟΜΟΣ ΛΑΚΩΝΙΑΣ	1,743	1,911	1,831	1,399	0,875
ΝΟΜΟΣ ΛΑΡΙΣΗΣ	1,724	1,877	1,826	1,388	0,803
ΝΟΜΟΣ ΛΑΣΙΘΙΟΥ	1,838	1,988	1,913	1,468	0,963
ΝΟΜΟΣ ΛΕΣΒΟΥ	1,735	1,956	1,886	1,412	
ΝΟΜΟΣ ΛΕΥΚΑΔΟΣ	1,759	1,927	1,907	1,427	0,849
ΝΟΜΟΣ ΜΑΓΝΗΣΙΑΣ	1,728	1,888	1,884	1,399	0,765
ΝΟΜΟΣ ΜΕΣΣΗΝΙΑΣ	1,750	1,932	1,861	1,415	0,892
ΝΟΜΟΣ ΞΑΝΘΗΣ	1,712	1,902	1,828	1,384	0,890
ΝΟΜΟΣ ΠΕΛΛΗΣ	1,720	1,849	1,755	1,389	0,837
ΝΟΜΟΣ ΠΙΕΡΙΑΣ	1,719	1,871	1,809	1,379	0,844
ΝΟΜΟΣ ΠΡΕΒΕΖΗΣ	1,731	1,872	1,750	1,403	0,815
ΝΟΜΟΣ ΡΕΘΥΜΝΗΣ	1,791	1,994	1,914	1,447	0,929
ΝΟΜΟΣ ΡΟΔΟΠΗΣ	1,722	1,885	1,834	1,388	0,887
ΝΟΜΟΣ ΣΑΜΟΥ	1,826	1,958	1,855	1,468	
ΝΟΜΟΣ ΣΕΡΡΩΝ	1,718	1,864	1,797	1,382	0,871
ΝΟΜΟΣ ΤΡΙΚΑΛΩΝ	1,731	1,856	1,765	1,382	0,817
ΝΟΜΟΣ ΦΘΙΩΤΙΔΟΣ	1,726	1,907	1,809	1,390	0,877
ΝΟΜΟΣ ΦΛΩΡΙΝΗΣ	1,727	1,877	1,836	1,409	0,828
ΝΟΜΟΣ ΦΩΚΙΔΟΣ	1,762	1,934	1,832	1,428	
ΝΟΜΟΣ ΧΑΛΚΙΔΙΚΗΣ	1,730	1,899	1,846	1,396	0,877
ΝΟΜΟΣ ΧΑΝΙΩΝ	1,794	1,997	1,941	1,457	0,976
ΝΟΜΟΣ ΧΙΟΥ	1,718	1,955	1,868	1,400	

2. Απλή Αμόλυβδη Βενζίνη 95 οκτανίων

2. α. Διαμόρφωση τιμής

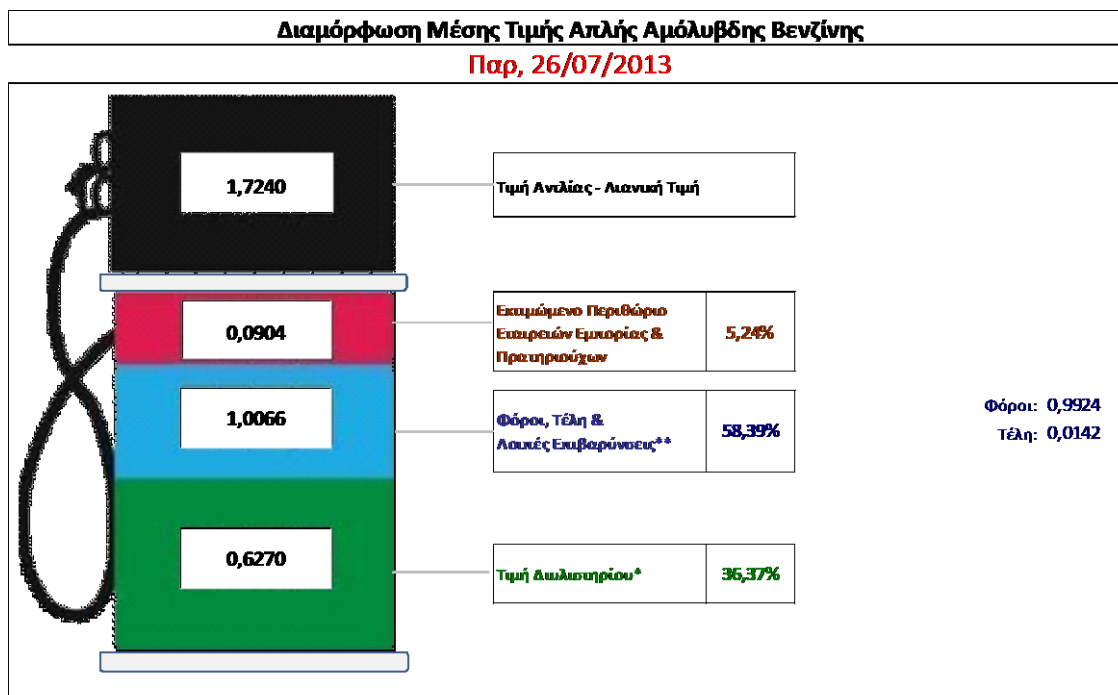
Η τιμή διυλιστηρίου της απλής αμόλυβδης βενζίνης 95 οκτανίων για την Πέμπτη 25/07/2013 διαμορφώθηκε στα 0,6270 € ανά λίτρο. Σε σχέση με την τιμή διυλιστηρίου της προηγούμενης εβδομάδας (18/07/2013) σημειώθηκε μείωση κατά 0,0084 € ανά λίτρο (0,8 λεπτά).

Οι φόροι, τα τέλη και οι λοιπές επιβαρύνσεις αντιστοιχούν σε 1,0066 € ανά λίτρο.

Η μέση τιμή λιανικής της απλής αμόλυβδης βενζίνης 95 οκτανίων για την Παρασκευή 26/07/2013 διαμορφώθηκε στα 1,724 € ανά λίτρο. Σε σχέση με την τιμή της προηγούμενης εβδομάδας (19/07/2013) σημειώθηκε αύξηση κατά 0,005 € ανά λίτρο (0,5 λεπτά).

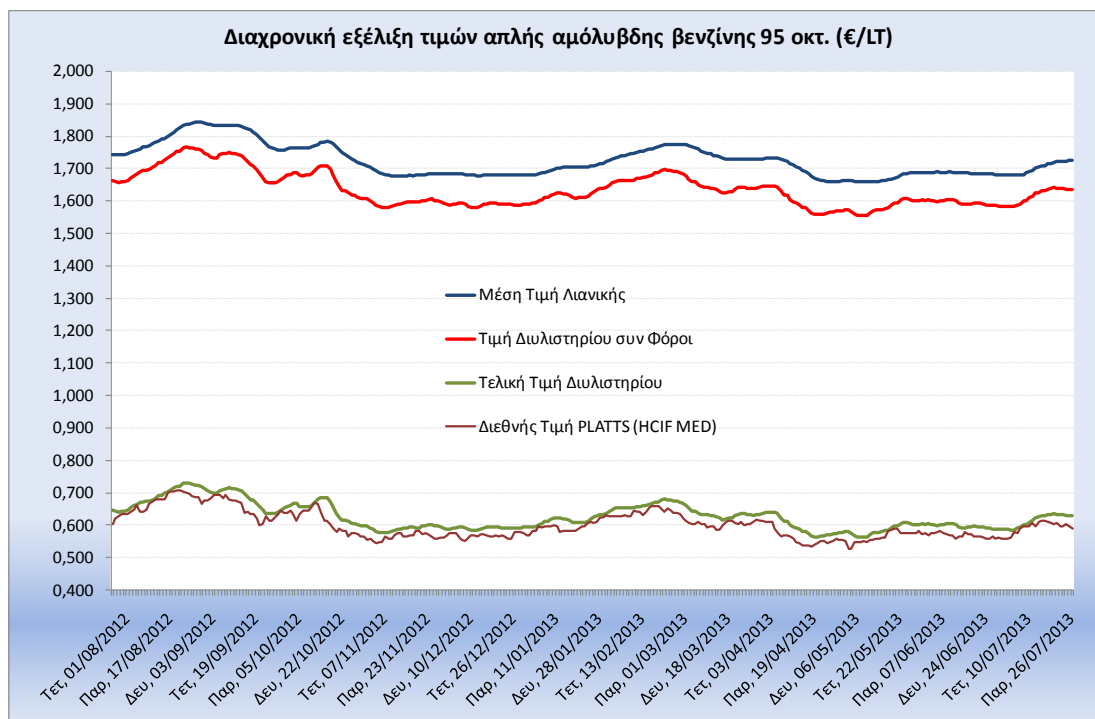
Το εκτιμώμενο περιθώριο των πρατηριούχων και των εταιρειών εμπορίας υπολογίζεται κατά μέσο όρο στα 0,0904 € ανά λίτρο (9 λεπτά).

Η τελική τιμή λιανικής διαμορφώνεται από την τιμή διυλιστηρίου κατά 36,4 %, από τους φόρους (σταθερούς και μεταβλητούς) κατά 58,4 %, και από τα εκτιμώμενα περιθώρια των εταιρειών εμπορίας, των μεταφορέων υγρών καυσίμων και των πρατηρίων κατά 5,2 % (βλ. παρακάτω πίνακα).



* Τιμή διυλιστηρίου	0,6270
-Τιμή διυλιστηρίου προηγούμενης ημέρας (Μέση Σταθμική Τιμή εκ των δύο εκατακόν διύλισης)	
-Στην τιμή διυλιστηρίου περιλαμβάνονται οι ειδικές υπηρεσίες (φορτωτικά)	
** Τέλη	0,0142
-Αναποδοτικό τέλος ΡΑΕ: 0,20 €/1000 λίτρα. (Απόφαση 240/2011 - ΦΕΚ 425/Β/17-3-11)	0,0002
-Εισφορά «Ειδικού Λογαριασμού Πετρελαιοειδών»: 1,2% επί της τιμής διυλιστηρίου. (Ν. 3335/2005 - ΦΕΚ 95/Α/20-4-2005)	0,0075
-Ειδικό τέλος Δικαιωμάτων Εκτέλεσης Τελωνειακών Εργασιών (ΔΕΤΕ): 0,5% της αξίας του αθροίσματος της τιμής εκ διυλιστηρίου και του ΕΦΚ. (Ν. 2093/92 - ΦΕΚ 181/Α/25-11-92)	0,0065
** Φόροι	0,9924
-Ειδικός Φόρος Κατανάλωσης (ΕΦΚ): για την απλή αμόλυβδη βενζίνη - 670 € ανά κυβικό μέτρο ή 0,67 € ανά λίτρο. (Ν. 3845/2010 - ΦΕΚ 65/Α/6-3-2010)	0,6700
-Φόρος Προσθέμερης Αξίας (ΦΠΑ): 23% επί του συνόλου της τιμής διυλιστηρίου των μικτών ονομαστικών περιθωρίων κέρδους και των παραπάνω φορολογικών επιβαρύνσεων. (Ν. 3845/2010 - ΦΕΚ 65/Α/6-3-2010)	0,3224

Η εξέλιξη των διεθνών τιμών Platts (HCIF/MED), των τιμών διυλιστηρίου και των τιμών λιανικής της απλής αμόλυβδη βενζίνη 95 οκτ., καθώς και των αντίστοιχων ενδεικτικών περιθωρίων εμπορίας για το διάστημα των τελευταίων 12 μηνών παρουσιάζονται στο ακόλουθο διάγραμμα:



2. β. Χονδρική Τιμή Πώλησης

Ο μέσος όρος της χονδρικής τιμής πώλησης της απλής αμόλυβδης βενζίνης 95 οκτανίων από τις εταιρείες εμπορίας πετρελαιοειδών για την Παρασκευή 26/07/2013 ήταν 1,676 € ανά λίτρο.

Αναλυτικά, οι μέσες κατώτατες και ανώτατες τιμές χονδρικής, καθώς και η μέση τιμή ανά νομό παρουσιάζονται στον επόμενο πίνακα:

Μέσες Τιμές Χονδρικής Πώλησης Απλής Αμόλυβδης Βενζίνης ανά Νομό

Παρασκευή 26 Ιουλίου 2013

ΝΟΜΟΣ	ΜΕΣΗ ΚΑΤΩΤΑΤΗ ΜΕ ΦΠΑ	ΜΕΣΗ ΑΝΩΤΑΤΗ ΜΕ ΦΠΑ	ΜΕΣΗ ΤΙΜΗ ΜΕ ΦΠΑ
ΝΟΜΟΣ ΑΙΤΩΛΙΑΣ ΚΑΙ ΑΚΑΡΝΑΝΙΑΣ	1,639	1,731	1,685
ΝΟΜΟΣ ΑΡΓΟΛΙΔΟΣ	1,639	1,708	1,673
ΝΟΜΟΣ ΑΡΚΑΔΙΑΣ	1,648	1,722	1,685
ΝΟΜΟΣ ΑΡΤΗΣ	1,662	1,723	1,693
ΝΟΜΟΣ ΑΤΤΙΚΗΣ	1,616	1,731	1,674
ΝΟΜΟΣ ΑΧΑΪΑΣ	1,623	1,704	1,664
ΝΟΜΟΣ ΒΟΙΩΤΙΑΣ	1,632	1,726	1,679
ΝΟΜΟΣ ΓΡΕΒΕΝΩΝ	1,647	1,683	1,665
ΝΟΜΟΣ ΔΡΑΜΑΣ	1,650	1,690	1,670
ΝΟΜΟΣ ΔΩΔΕΚΑΝΗΣΟΥ	1,650	1,731	1,690
ΝΟΜΟΣ ΕΒΡΟΥ	1,643	1,710	1,676
ΝΟΜΟΣ ΕΥΒΟΙΑΣ	1,625	1,745	1,685

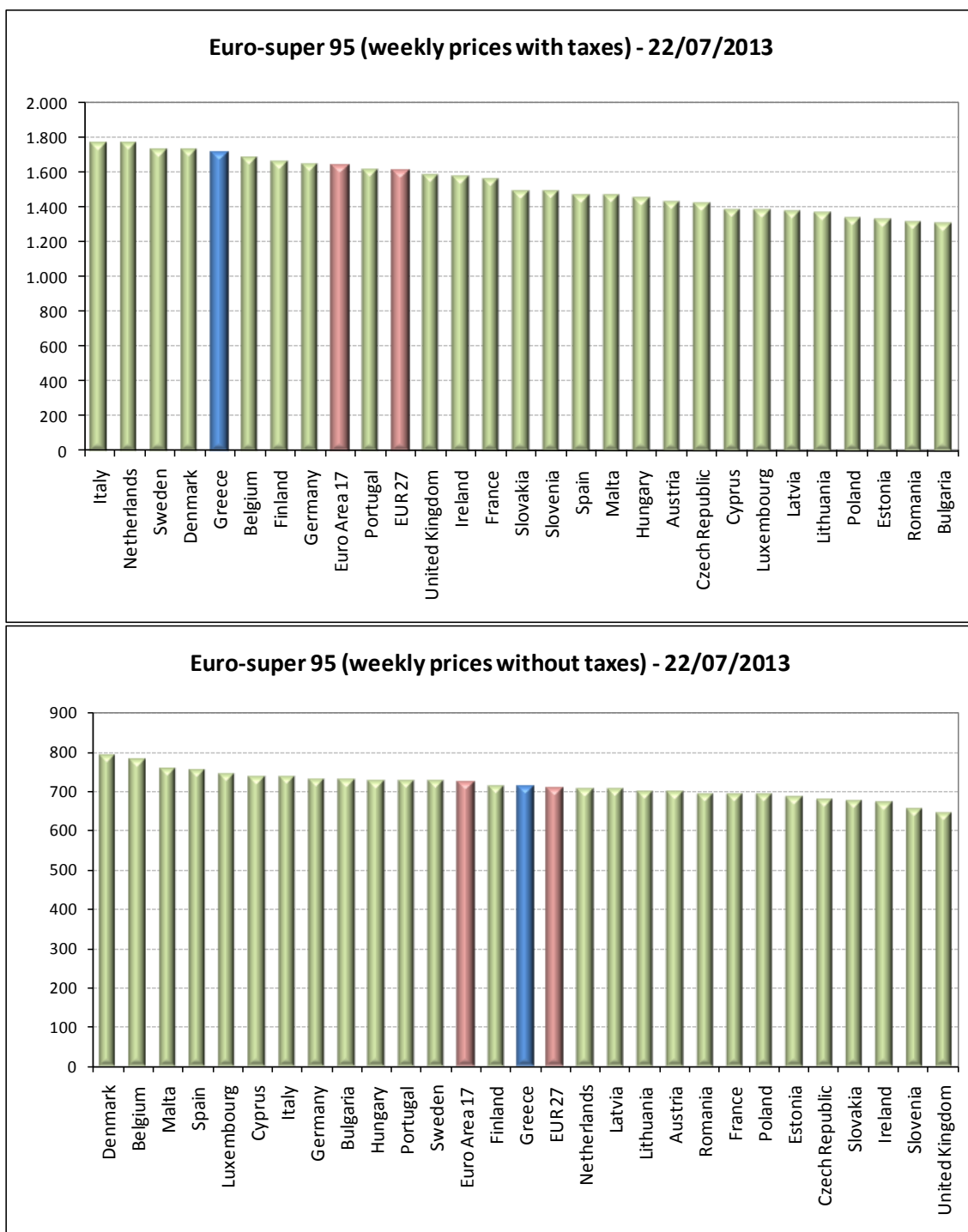
ΝΟΜΟΣ	ΜΕΣΗ ΚΑΤΩΤΑΤΗ ΜΕ ΦΠΑ	ΜΕΣΗ ΑΝΩΤΑΤΗ ΜΕ ΦΠΑ	ΜΕΣΗ ΤΙΜΗ ΜΕ ΦΠΑ
ΝΟΜΟΣ ΕΥΡΥΤΑΝΙΑΣ	1,672	1,696	1,684
ΝΟΜΟΣ ΖΑΚΥΝΘΟΥ	1,660	1,783	1,722
ΝΟΜΟΣ ΗΛΕΙΑΣ	1,648	1,765	1,707
ΝΟΜΟΣ ΗΜΑΘΙΑΣ	1,636	1,687	1,661
ΝΟΜΟΣ ΗΡΑΚΛΕΙΟΥ	1,671	1,787	1,729
ΝΟΜΟΣ ΘΕΣΠΡΩΤΙΑΣ	1,644	1,715	1,679
ΝΟΜΟΣ ΘΕΣΣΑΛΟΝΙΚΗΣ	1,618	1,688	1,653
ΝΟΜΟΣ ΙΩΑΝΝΙΝΩΝ	1,642	1,709	1,676
ΝΟΜΟΣ ΚΑΒΑΛΑΣ	1,631	1,680	1,655
ΝΟΜΟΣ ΚΑΡΔΙΤΣΗΣ	1,634	1,715	1,674
ΝΟΜΟΣ ΚΑΣΤΟΡΙΑΣ	1,650	1,695	1,673
ΝΟΜΟΣ ΚΕΡΚΥΡΑΣ	1,679	1,751	1,715
ΝΟΜΟΣ ΚΕΦΑΛΛΗΝΙΑΣ	1,666	1,775	1,721
ΝΟΜΟΣ ΚΙΛΚΙΣ	1,634	1,682	1,658
ΝΟΜΟΣ ΚΟΖΑΝΗΣ	1,644	1,699	1,671
ΝΟΜΟΣ ΚΟΡΙΝΘΙΑΣ	1,633	1,723	1,678
ΝΟΜΟΣ ΚΥΚΛΑΔΩΝ	1,625	1,724	1,675
ΝΟΜΟΣ ΛΑΚΩΝΙΑΣ	1,639	1,749	1,694
ΝΟΜΟΣ ΛΑΡΙΣΗΣ	1,628	1,714	1,671
ΝΟΜΟΣ ΛΑΣΙΘΙΟΥ	1,710	1,775	1,742
ΝΟΜΟΣ ΛΕΣΒΟΥ	1,604	1,704	1,654
ΝΟΜΟΣ ΛΕΥΚΑΔΟΣ	1,661	1,703	1,682
ΝΟΜΟΣ ΜΑΓΝΗΣΙΑΣ	1,634	1,722	1,678
ΝΟΜΟΣ ΜΕΣΣΗΝΙΑΣ	1,651	1,749	1,700
ΝΟΜΟΣ ΞΑΝΘΗΣ	1,636	1,681	1,658
ΝΟΜΟΣ ΠΕΛΛΗΣ	1,631	1,685	1,658
ΝΟΜΟΣ ΠΙΕΡΙΑΣ	1,633	1,691	1,662
ΝΟΜΟΣ ΠΡΕΒΕΖΗΣ	1,655	1,711	1,683
ΝΟΜΟΣ ΡΕΘΥΜΝΗΣ	1,683	1,747	1,715
ΝΟΜΟΣ ΡΟΔΟΠΗΣ	1,638	1,700	1,669
ΝΟΜΟΣ ΣΑΜΟΥ	1,650	1,692	1,671
ΝΟΜΟΣ ΣΕΡΡΩΝ	1,633	1,701	1,667
ΝΟΜΟΣ ΤΡΙΚΑΛΩΝ	1,635	1,704	1,670
ΝΟΜΟΣ ΦΘΙΩΤΙΔΟΣ	1,637	1,711	1,674
ΝΟΜΟΣ ΦΛΩΡΙΝΗΣ	1,648	1,725	1,686
ΝΟΜΟΣ ΦΩΚΙΔΟΣ	1,659	1,681	1,670
ΝΟΜΟΣ ΧΑΛΚΙΔΙΚΗΣ	1,636	1,684	1,660
ΝΟΜΟΣ ΧΑΝΙΩΝ	1,677	1,817	1,747
ΝΟΜΟΣ ΧΙΟΥ	1,652	1,686	1,669
ΣΤΑΘΜΙΣΜΕΝΟΣ Μ.Ο.	1,630	1,722	1,676

* Μέσοι όροι ελάχιστων και μέγιστων τιμών χονδρικής όπως υποβάλλονται από τις εταιρείες εμπορίας στο Παρατηρητήριο Τιμών βάσει της ΚΥΑ 978/24-10-2011.

** Η στάθμιση γίνεται βάσει των όγκων πωλήσεων ανά τύπο καυσίμου ανά νομό.

2. γ. Συγκριτικά στοιχεία με Ε.Ε.

Οι λιανικές τιμές αμόλυβδης βενζίνης με φόρους και προ φόρων στις 27 χώρες της Ε.Ε. για τις 22/07/2013 (τελευταία επίσημα στοιχεία) παρουσιάζονται συγκριτικά κατά φθίνουσα σειρά στα παρακάτω διαγράμματα:



Πηγή: European Commission

Αναλυτικά στοιχεία για τις τιμές καυσίμων και τους φόρους στις 27 χώρες της Ε.Ε. παρουσιάζονται στην ιστοσελίδα της Ευρωπαϊκής Επιτροπής:

http://ec.europa.eu/energy/observatory/oil/bulletin_en.htm

*Οι συγκρίσεις των τιμών μεταξύ των διαφόρων χωρών θα πρέπει να γίνονται με ιδιαίτερη προσοχή εξαιτίας των διαφορών στην ποιότητα των προϊόντων, στις πρακτικές μάρκετινγκ, στις δομές της αγοράς και στις καταναλωτικές συνήθειες που επικρατούν σε κάθε χώρα.

3. Πετρέλαιο Κίνησης (Biodiesel)

3. α. Διαμόρφωση τιμής

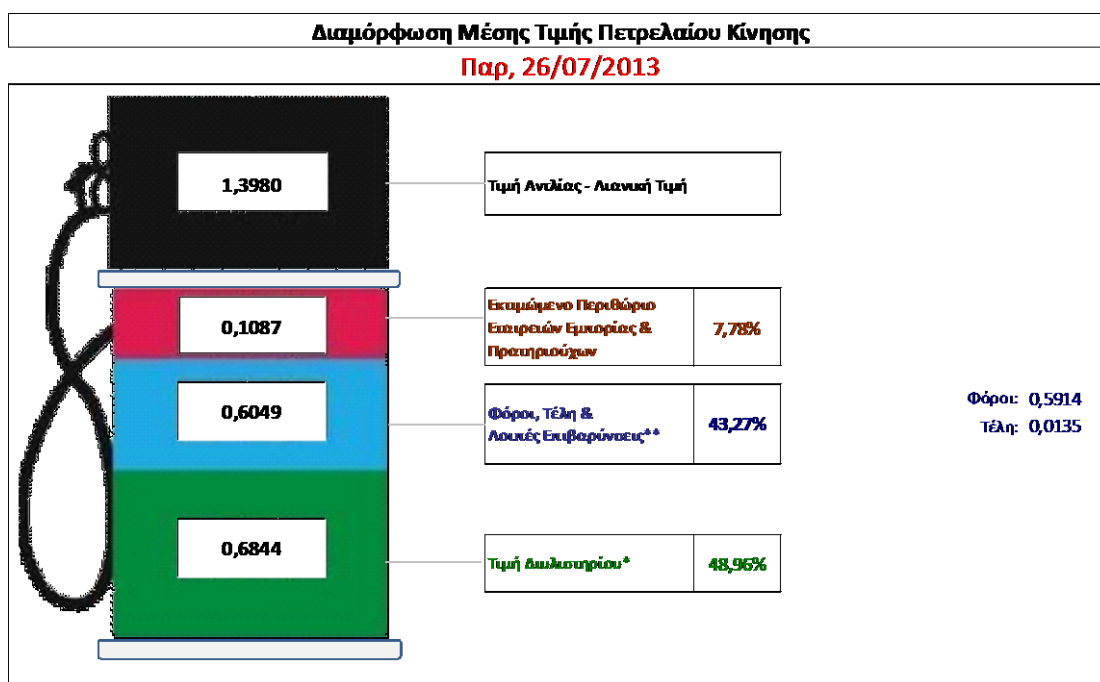
Η τιμή διυλιστηρίου του πετρελαίου κίνησης για την Πέμπτη 25/07/2013 διαμορφώθηκε στα 0,6844 € ανά λίτρο. Σε σχέση με την τιμή διυλιστηρίου της προηγούμενης εβδομάδας (18/07/2013) σημειώθηκε μείωση κατά 0,0035 € ανά λίτρο (0,4 λεπτά).

Οι φόροι, τα τέλη και οι λοιπές επιβαρύνσεις αντιστοιχούν σε 0,6049 € ανά λίτρο.

Η μέση τιμή λιανικής του πετρελαίου κίνησης για την Παρασκευή 26/07/2013 διαμορφώθηκε στα 1,398 € ανά λίτρο. Σε σχέση με την τιμή της προηγούμενης εβδομάδας (19/07/2013) σημειώθηκε αύξηση κατά 0,003 € ανά λίτρο (0,3 λεπτά).

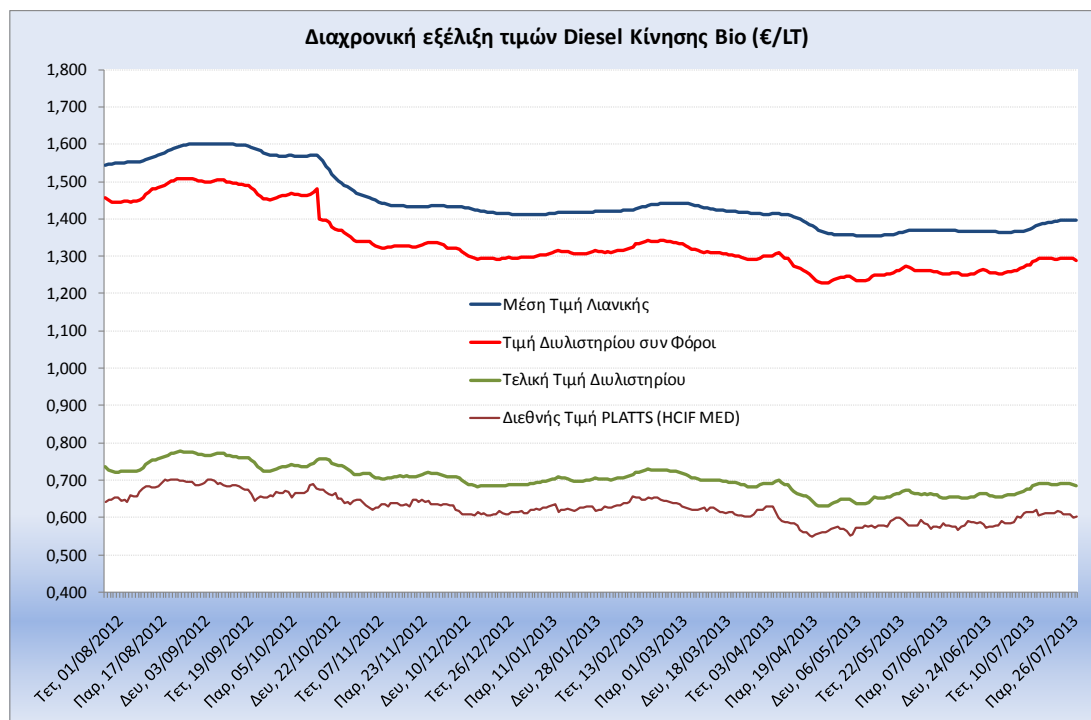
Το εκτιμώμενο περιθώριο των πρατηριούχων και των εταιρειών εμπορίας υπολογίζεται κατά μέσο όρο στα 0,1087 € ανά λίτρο (10,9 λεπτά).

Η τελική τιμή λιανικής διαμορφώνεται από την τιμή διυλιστηρίου κατά 48,9 %, από τους φόρους (σταθερούς και μεταβλητούς) κατά 43,3 %, και από τα εκτιμώμενα περιθώρια των εταιρειών εμπορίας, των μεταφορέων υγρών καυσίμων και των πρατηρίων κατά 7,8 % (βλ. παρακάτω πίνακα).



* Τιμή διυλιστηρίου	0,6844
-Τιμή διυλιστηρίου προηγούμενης ημέρας (Μέση Σταθμική Τιμή εκ των δύο εκαρεών διύλισης)	
-Στην τιμή διυλιστηρίου περιλαμβάνονται οι ειδικές υπηρεσίες (φορτωτικά)	
** Τέλη	0,0135
-Αναποδοτικό τέλος ΡΑΕ: 0,20 €/1000 λίτρα. (Απόφαση 240/2011 - ΦΕΚ 425/Β/17-3-11)	0,0002
-Ευφορά «Ειδικού Λογαριασμού Πετρελαιοειδών»: 1,2% επί της τιμής διυλιστηρίου. (Ν. 3335/2005 - ΦΕΚ 95/Α/20-4-2005)	0,0082
-Ειδικό τέλος Λικαναμάτων Εκτέλεσης Τελωνειακών Εργασιών (ΛΕΤΕ): 0,5% της αξίας του αθροίσματος της τιμής εκδιυλιστηρίου και του ΕΦΚ. (Ν. 2093/92 - ΦΕΚ 181/Α/25-11-92)	0,0051
** Φόροι	0,5914
-Ειδικός Φόρος Κατανάλωσης (ΕΦΚ): για το πετρέλαιο κίνησης - 330 € ανά κυβικό μέτρο ή 0,330 € ανά λίτρο. (Ν. 4092/2012 (ΦΕΚ 220/Α/8-11-12)	0,3300
-Φόρος Προστιθέμενης Αξίας (ΦΠΑ): 23% επί του συνόλου της τιμής διυλιστηρίου των μικτών ονομαστικών περιθωρίων κέρδους και των παραπάνω φορολογικών επιβαρύνσεων. (Ν. 3845/2010 - ΦΕΚ 65/Α/6-3-2010)	0,2614

Η εξέλιξη των διεθνών τιμών Platts (HCIF/MED), των τιμών διυλιστηρίου και των τιμών λιανικής για το πετρέλαιο κίνησης, καθώς και των αντίστοιχων ενδεικτικών περιθωρίων εμπορίας για το διάστημα των τελευταίων 12 μηνών παρουσιάζονται στο ακόλουθο διάγραμμα:



3. β. Χονδρική Τιμή Πώλησης

Ο μέσος όρος της χονδρικής τιμής πώλησης του πετρελαίου κίνησης από τις εταιρείες εμπορίας πετρελαιοειδών για την Παρασκευή 26/07/2013 ήταν 1,325 € ανά λίτρο.

Αναλυτικά, οι μέσες κατώτατες και ανώτατες τιμές χονδρικής, καθώς και η μέση τιμή ανά νομό παρουσιάζονται στον επόμενο πίνακα:

Μέσες Τιμές Χονδρικής Πώλησης Πετρελαίου Κίνησης ανά Νομό

Παρασκευή 26 Ιουλίου 2013

ΝΟΜΟΣ	ΜΕΣΗ ΚΑΤΩΤΑΤΗ ΜΕ ΦΠΑ	ΜΕΣΗ ΑΝΩΤΑΤΗ ΜΕ ΦΠΑ	ΜΕΣΗ ΤΙΜΗ ΜΕ ΦΠΑ
ΝΟΜΟΣ ΑΙΤΩΛΙΑΣ ΚΑΙ ΑΚΑΡΝΑΝΙΑΣ	1,292	1,354	1,323
ΝΟΜΟΣ ΑΡΓΟΛΙΔΟΣ	1,293	1,341	1,317
ΝΟΜΟΣ ΑΡΚΑΔΙΑΣ	1,298	1,369	1,334
ΝΟΜΟΣ ΑΡΤΗΣ	1,314	1,372	1,343
ΝΟΜΟΣ ΑΤΤΙΚΗΣ	1,270	1,365	1,318
ΝΟΜΟΣ ΑΧΑΪΑΣ	1,280	1,340	1,310
ΝΟΜΟΣ ΒΟΙΩΤΙΑΣ	1,286	1,354	1,320
ΝΟΜΟΣ ΓΡΕΒΕΝΩΝ	1,301	1,348	1,324
ΝΟΜΟΣ ΔΡΑΜΑΣ	1,299	1,341	1,320
ΝΟΜΟΣ ΔΩΔΕΚΑΝΗΣΟΥ	1,287	1,363	1,325
ΝΟΜΟΣ ΕΒΡΟΥ	1,241	1,393	1,317
ΝΟΜΟΣ ΕΥΒΟΙΑΣ	1,279	1,382	1,331

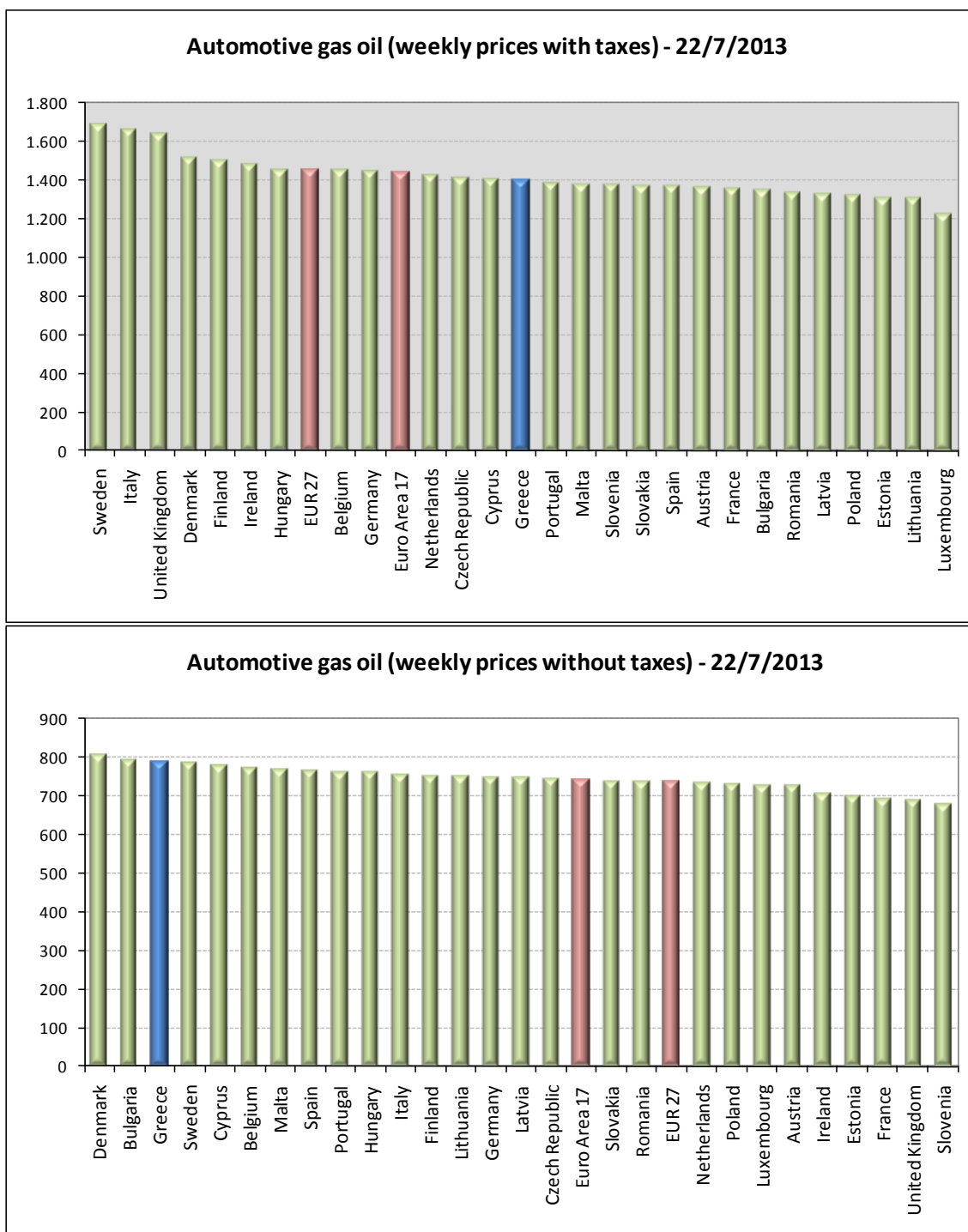
ΝΟΜΟΣ	ΜΕΣΗ ΚΑΤΩΤΑΤΗ ΜΕ ΦΠΑ	ΜΕΣΗ ΑΝΩΤΑΤΗ ΜΕ ΦΠΑ	ΜΕΣΗ ΤΙΜΗ ΜΕ ΦΠΑ
ΝΟΜΟΣ ΕΥΡΥΤΑΝΙΑΣ	1,331	1,341	1,336
ΝΟΜΟΣ ΖΑΚΥΝΘΟΥ	1,315	1,379	1,347
ΝΟΜΟΣ ΗΛΕΙΑΣ	1,298	1,397	1,347
ΝΟΜΟΣ ΗΜΑΘΙΑΣ	1,293	1,344	1,318
ΝΟΜΟΣ ΗΡΑΚΛΕΙΟΥ	1,323	1,415	1,369
ΝΟΜΟΣ ΘΕΣΠΡΩΤΙΑΣ	1,295	1,368	1,332
ΝΟΜΟΣ ΘΕΣΣΑΛΟΝΙΚΗΣ	1,273	1,359	1,316
ΝΟΜΟΣ ΙΩΑΝΝΙΝΩΝ	1,294	1,356	1,325
ΝΟΜΟΣ ΚΑΒΑΛΑΣ	1,284	1,338	1,311
ΝΟΜΟΣ ΚΑΡΔΙΤΣΗΣ	1,292	1,351	1,322
ΝΟΜΟΣ ΚΑΣΤΟΡΙΑΣ	1,313	1,350	1,332
ΝΟΜΟΣ ΚΕΡΚΥΡΑΣ	1,333	1,382	1,357
ΝΟΜΟΣ ΚΕΦΑΛΛΗΝΙΑΣ	1,322	1,417	1,369
ΝΟΜΟΣ ΚΙΛΚΙΣ	1,287	1,336	1,312
ΝΟΜΟΣ ΚΟΖΑΝΗΣ	1,295	1,349	1,322
ΝΟΜΟΣ ΚΟΡΙΝΘΙΑΣ	1,289	1,356	1,323
ΝΟΜΟΣ ΚΥΚΛΑΔΩΝ	1,303	1,358	1,330
ΝΟΜΟΣ ΛΑΚΩΝΙΑΣ	1,291	1,377	1,334
ΝΟΜΟΣ ΛΑΡΙΣΗΣ	1,283	1,345	1,314
ΝΟΜΟΣ ΛΑΣΙΘΙΟΥ	1,360	1,393	1,376
ΝΟΜΟΣ ΛΕΣΒΟΥ	1,275	1,393	1,334
ΝΟΜΟΣ ΛΕΥΚΑΔΟΣ	1,316	1,354	1,335
ΝΟΜΟΣ ΜΑΓΝΗΣΙΑΣ	1,286	1,385	1,336
ΝΟΜΟΣ ΜΕΣΣΗΝΙΑΣ	1,298	1,373	1,335
ΝΟΜΟΣ ΞΑΝΘΗΣ	1,292	1,343	1,318
ΝΟΜΟΣ ΠΕΛΛΗΣ	1,285	1,337	1,311
ΝΟΜΟΣ ΠΙΕΡΙΑΣ	1,284	1,338	1,311
ΝΟΜΟΣ ΠΡΕΒΕΖΗΣ	1,305	1,349	1,327
ΝΟΜΟΣ ΡΕΘΥΜΝΗΣ	1,338	1,384	1,361
ΝΟΜΟΣ ΡΟΔΟΠΗΣ	1,290	1,364	1,327
ΝΟΜΟΣ ΣΑΜΟΥ	1,310	1,339	1,324
ΝΟΜΟΣ ΣΕΡΡΩΝ	1,288	1,331	1,310
ΝΟΜΟΣ ΤΡΙΚΑΛΩΝ	1,287	1,346	1,316
ΝΟΜΟΣ ΦΘΙΩΤΙΔΟΣ	1,292	1,345	1,318
ΝΟΜΟΣ ΦΛΩΡΙΝΗΣ	1,307	1,355	1,331
ΝΟΜΟΣ ΦΩΚΙΔΟΣ	1,312	1,350	1,331
ΝΟΜΟΣ ΧΑΛΚΙΔΙΚΗΣ	1,287	1,361	1,324
ΝΟΜΟΣ ΧΑΝΙΩΝ	1,324	1,412	1,368
ΝΟΜΟΣ ΧΙΟΥ	1,281	1,322	1,301
ΣΤΑΘΜΙΣΜΕΝΟΣ Μ.Ο.	1,287	1,362	1,325

* Μέσοι όροι ελάχιστων και μέγιστων τιμών χονδρικής όπως υποβάλλονται από τις εταιρείες εμπορίας στο Παρατηρητήριο Τιμών βάσει της ΚΥΑ 978/24-10-2011.

** Η στάθμιση γίνεται βάσει των όγκων πωλήσεων ανά τύπο καυσίμου ανά νομό.

3. γ. Συγκριτικά στοιχεία με Ε.Ε.

Οι λιανικές τιμές πετρελαίου κίνησης με φόρους και προ φόρων στις 27 χώρες της Ε.Ε. για τις 22/07/2013 (τελευταία επίσημα στοιχεία) παρουσιάζονται συγκριτικά κατά φθίνουσα σειρά στα παρακάτω διαγράμματα:



Πηγή: European Commission

Αναλυτικά στοιχεία για τις τιμές καυσίμων και τους φόρους στις 27 χώρες της Ε.Ε. παρουσιάζονται στην ιστοσελίδα της Ευρωπαϊκής Επιτροπής:

http://ec.europa.eu/energy/observatory/oil/bulletin_en.htm

*Οι συγκρίσεις των τιμών μεταξύ των διαφόρων χωρών θα πρέπει να γίνονται με ιδιαίτερη προσοχή εξαιτίας των διαφορών στην ποιότητα των προϊόντων, στις πρακτικές μάρκετινγκ, στις δομές της αγοράς και στις καταναλωτικές συνήθειες που επικρατούν σε κάθε χώρα.