

ΕΒΔΟΜΑΔΙΑΙΟ ΔΕΛΤΙΟ ΕΠΙΣΚΟΠΗΣΗΣ ΤΙΜΩΝ ΚΑΥΣΙΜΩΝ

Παρασκευή, 26 Φεβρουαρίου 2016

1. Τιμές Παρατηρητηρίου Υγρών Καυσίμων

Οι λιανικές τιμές των υγρών καυσίμων (αμόλυβδη 95 οκτ., σούπερ αμόλυβδη 100 οκτ., σούπερ LRP, πετρέλαιο κίνησης και υγραέριο κίνησης) αναρτώνται αναλυτικά στην ιστοσελίδα του Παρατηρητηρίου Τιμών Υγρών Καυσίμων του Υπουργείου Ανάπτυξης και Ανταγωνιστικότητας www.fuelprices.gr, όπου παρουσιάζονται καθημερινά οι ελάχιστες, μέσες και μέγιστες τιμές σε όλους τους Νομούς της χώρας.

Μέσες τιμές λιανικής πώλησης καυσίμων για όλη την Ελλάδα

Παρασκευή, 26 Φεβρουαρίου 2016

Προϊόν	Μέση Τιμή
Αμόλυβδη 95 οκτ.	1,296
Αμόλυβδη 100 οκτ.	1,537
Super	1,503
Diesel Κίνησης	0,974
Diesel Θέρμανσης Κατ' οίκον	0,707
Υγραέριο κίνησης (Autogas)	0,670

* Η μέση τιμή πανελλαδικά υπολογίζεται από τον σταθμισμένο μέσο όρο με βάση τους όγκους πωλήσεων ανά τύπο καυσίμου ανά νομό.

** Δεν καταγράφεται κατανάλωση στο πετρέλαιο θέρμανσης για τη χρονική περίοδο 30/4 έως 15/10 κάθε έτους.

Στον παρακάτω πίνακα παρουσιάζονται οι μέσες τιμές λιανικής των υγρών καυσίμων ανά Νομό.

Μέσες τιμές λιανικής πώλησης καυσίμων ανά νομό
 Παρασκευή, 26 Φεβρουαρίου 2016

ΝΟΜΟΣ	Αμόλυβδη 95 οκτ.	Αμόλυβδη 100 οκτ.	Super	Diesel Κίνησης	Diesel Θέρμανσης Κατ'οίκον	Υγραέριο κίνησης (Autogas)
ΝΟΜΟΣ ΑΤΤΙΚΗΣ	1,263	1,503	1,466	0,946	0,696	0,633
ΝΟΜΟΣ ΑΙΤΩΛΙΑΣ ΚΑΙ ΑΚΑΡΝΑΝΙΑΣ	1,326	1,590	1,493	0,984	0,732	0,713
ΝΟΜΟΣ ΑΡΓΟΛΙΔΟΣ	1,302	1,539	1,595	0,954	0,705	0,652
ΝΟΜΟΣ ΑΡΚΑΔΙΑΣ	1,339	1,594	1,555	0,987	0,715	0,689
ΝΟΜΟΣ ΑΡΤΗΣ	1,305	1,518		0,958	0,724	0,690
ΝΟΜΟΣ ΑΧΑΪΑΣ	1,269	1,542	1,564	0,968	0,704	0,663
ΝΟΜΟΣ ΒΟΙΩΤΙΑΣ	1,304	1,587	1,485	0,978	0,697	0,673
ΝΟΜΟΣ ΓΡΕΒΕΝΩΝ	1,338	1,693		0,994	0,733	0,697
ΝΟΜΟΣ ΔΡΑΜΑΣ	1,289	1,557		0,942	0,687	0,696
ΝΟΜΟΣ ΔΩΔΕΚΑΝΗΣΟΥ	1,452	1,682	1,600	1,069		0,870
ΝΟΜΟΣ ΕΒΡΟΥ	1,336	1,567	1,424	0,993	0,710	0,704
ΝΟΜΟΣ ΕΥΒΟΙΑΣ	1,307	1,549	1,515	0,967	0,709	0,685
ΝΟΜΟΣ ΕΥΡΥΤΑΝΙΑΣ	1,370	1,697	1,571	1,025	0,757	0,668
ΝΟΜΟΣ ΖΑΚΥΝΘΟΥ	1,329	1,545		0,970	0,725	0,823
ΝΟΜΟΣ ΗΛΕΙΑΣ	1,318	1,539	1,493	0,964	0,700	0,689
ΝΟΜΟΣ ΗΜΑΘΙΑΣ	1,290	1,532		0,965	0,706	0,657
ΝΟΜΟΣ ΗΡΑΚΛΕΙΟΥ	1,365	1,567		1,006	0,700	0,767
ΝΟΜΟΣ ΘΕΣΠΡΩΤΙΑΣ	1,331	1,666		0,997	0,738	0,679
ΝΟΜΟΣ ΘΕΣΣΑΛΟΝΙΚΗΣ	1,272	1,508	1,509	0,943	0,695	0,674
ΝΟΜΟΣ ΙΩΑΝΝΙΝΩΝ	1,289	1,666	1,451	0,981	0,703	0,650
ΝΟΜΟΣ ΚΑΒΑΛΑΣ	1,318	1,578		0,980	0,702	0,689
ΝΟΜΟΣ ΚΑΡΔΙΤΣΗΣ	1,301	1,562		0,968	0,707	0,642
ΝΟΜΟΣ ΚΑΣΤΟΡΙΑΣ	1,337	1,589		0,986	0,726	0,674
ΝΟΜΟΣ ΚΕΡΚΥΡΑΣ	1,337	1,604		1,006	0,765	0,800
ΝΟΜΟΣ ΚΕΦΑΛΛΗΝΙΑΣ	1,431	1,633		1,077	0,755	
ΝΟΜΟΣ ΚΙΛΚΙΣ	1,300	1,670		0,962	0,696	0,670
ΝΟΜΟΣ ΚΟΖΑΝΗΣ	1,296	1,532		0,978	0,703	0,615
ΝΟΜΟΣ ΚΟΡΙΝΘΙΑΣ	1,303	1,566	1,454	0,968	0,698	0,653
ΝΟΜΟΣ ΚΥΚΛΑΔΩΝ	1,539	1,751		1,174	0,854	0,799
ΝΟΜΟΣ ΛΑΚΩΝΙΑΣ	1,313	1,550	1,378	0,973	0,708	0,686
ΝΟΜΟΣ ΛΑΡΙΣΗΣ	1,302	1,530	1,424	0,959	0,709	0,643
ΝΟΜΟΣ ΛΑΣΙΘΙΟΥ	1,401	1,649		1,027	0,751	0,728
ΝΟΜΟΣ ΛΕΣΒΟΥ	1,384	1,655		1,038	0,813	0,742
ΝΟΜΟΣ ΛΕΥΚΑΔΟΣ	1,343	1,589	1,470	0,994	0,712	0,687
ΝΟΜΟΣ ΜΑΓΝΗΣΙΑΣ	1,334	1,612		1,019	0,728	0,667
ΝΟΜΟΣ ΜΕΣΣΗΝΙΑΣ	1,331	1,576	1,603	0,967	0,733	0,705
ΝΟΜΟΣ ΞΑΝΘΗΣ	1,298	1,515		0,945	0,685	0,717
ΝΟΜΟΣ ΠΕΛΛΗΣ	1,294	1,484		0,952	0,695	0,641
ΝΟΜΟΣ ΠΙΕΡΙΑΣ	1,295	1,532		0,960	0,681	0,674
ΝΟΜΟΣ ΠΡΕΒΕΖΗΣ	1,318	1,529	1,695	0,970	0,714	0,661
ΝΟΜΟΣ ΡΕΘΥΜΝΗΣ	1,361	1,605		1,020	0,755	0,784
ΝΟΜΟΣ ΡΟΔΟΠΗΣ	1,308	1,519		0,953	0,690	0,709
ΝΟΜΟΣ ΣΑΜΟΥ	1,469	1,637		1,095		0,896
ΝΟΜΟΣ ΣΕΡΡΩΝ	1,287	1,512		0,941	0,687	0,668
ΝΟΜΟΣ ΤΡΙΚΑΛΩΝ	1,305	1,563		0,985	0,695	0,632
ΝΟΜΟΣ ΦΘΙΩΤΙΔΟΣ	1,309	1,584	1,530	0,966	0,732	0,681
ΝΟΜΟΣ ΦΛΩΡΙΝΗΣ	1,331	1,603	1,880	0,989	0,687	0,680
ΝΟΜΟΣ ΦΩΚΙΔΟΣ	1,351	1,644	1,400	1,016	0,757	0,739
ΝΟΜΟΣ ΧΑΛΚΙΔΙΚΗΣ	1,329	1,625	0,979	0,982	0,699	0,679
ΝΟΜΟΣ ΧΑΝΙΩΝ	1,349	1,620		1,008	0,723	0,811
ΝΟΜΟΣ ΧΙΟΥ	1,412	1,695	1,832	1,068	0,741	

2. Απλή Αμόλυβδη Βενζίνη 95 οκτανίων

2. α. Διαμόρφωση τιμής

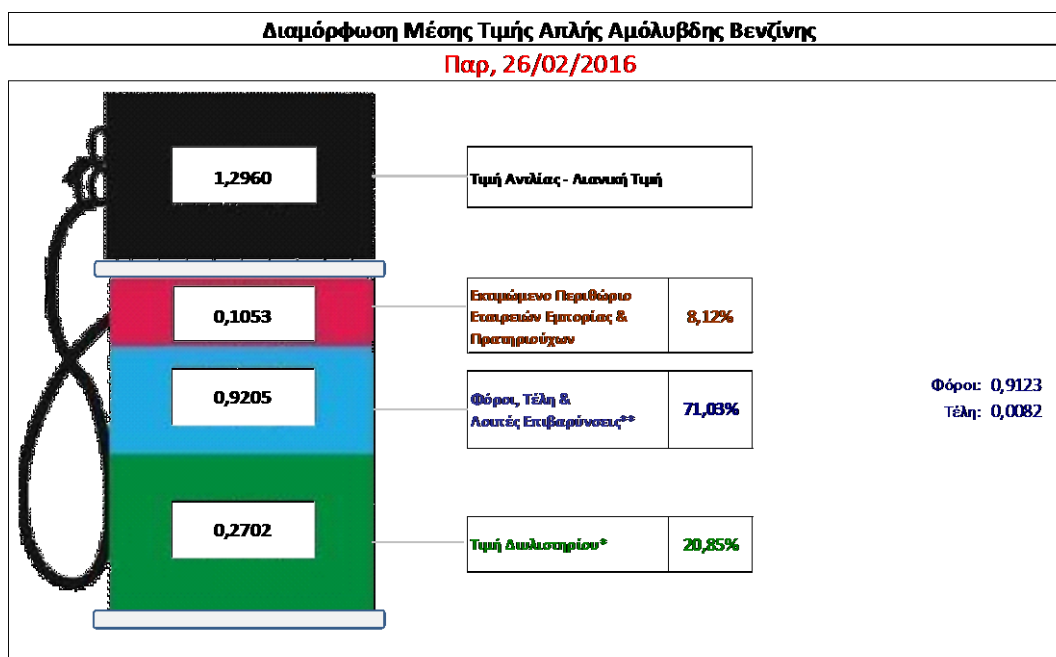
Η τιμή διυλιστηρίου της απλής αμόλυβδης βενζίνης 95 οκτανίων για την Πέμπτη 25/02/2016 διαμορφώθηκε στα 0,2702 € ανά λίτρο. Σε σχέση με την τιμή διυλιστηρίου της προηγούμενης εβδομάδας (18/02/2016) σημειώθηκε μείωση κατά 0,0017 € ανά λίτρο (0,17 λεπτά).

Οι φόροι, τα τέλη και οι λοιπές επιβαρύνσεις αντιστοιχούν σε 0,9205€ ανά λίτρο.

Η μέση τιμή λιανικής της απλής αμόλυβδης βενζίνης 95 οκτανίων για την Παρασκευή 26/02/2016 διαμορφώθηκε στα 1,2960 € ανά λίτρο. Σε σχέση με την τιμή της προηγούμενης εβδομάδας (19/02/2016) σημειώθηκε μείωση κατά 0,006 € ανά λίτρο (0,6 λεπτά).

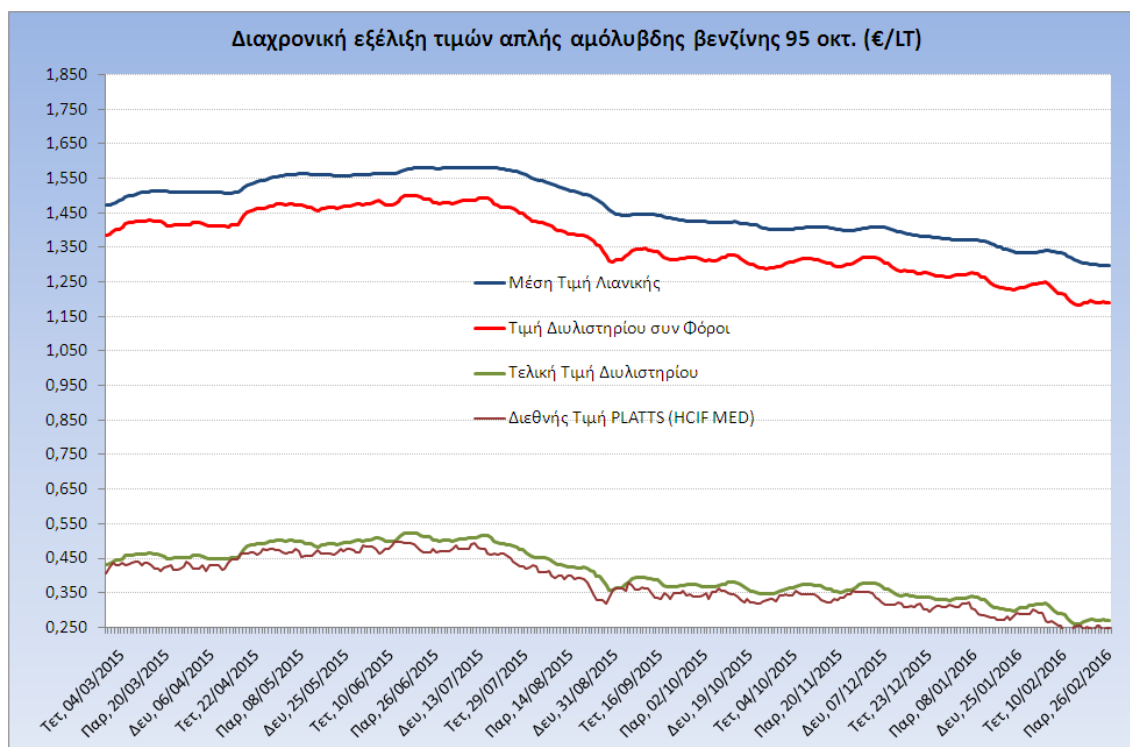
Το εκτιμώμενο περιθώριο των πρατηριούχων και των εταιρειών εμπορίας υπολογίζεται κατά μέσο όρο στα 0,1053 € ανά λίτρο (10,53 λεπτά).

Η τελική τιμή λιανικής διαμορφώνεται από την τιμή διυλιστηρίου κατά 20,85%, από τους φόρους (σταθερούς και μεταβλητούς) κατά 71,03%, και από τα εκτιμώμενα περιθώρια των εταιρειών εμπορίας, των μεταφορέων υγρών καυσίμων και των πρατηρίων κατά 8,12% (βλ. παρακάτω πίνακα).



* Τιμή διυλιστηρίου	0,2702
-Τιμή διυλιστηρίου προηγούμενης ημέρας (Μέση Σταθμική Τιμή εκ των δύο εταιρειών διύλισης)	
-Στην τιμή διυλιστηρίου περιλαμβάνονται οι ειδικές υπηρεσίες (φορτωτικά)	
** Τέλη	0,0082
-Ανταποδοτικό τέλος ΡΑΕ: 0,21 € ανά χιλιά λίτρα. (Απόφαση 101/2014 - ΦΕΚ 745/Β/26-03-2014)	0,0002
-Εισφορά «Ειδικού Λογαριασμού Περελαιοειδών»: 1,2% επί της τιμής διυλιστηρίου. (Ν. 3335/2005 - ΦΕΚ 95/Α/20-4-2005)	0,0032
-Ειδικό τέλος Διακαιτημάτων Εκτέλεσης Τελεωσιμικών Εργασιών (ΔΕΤΕ): 0,5% της αξίας του αθροίσματος της τιμής εκ διυλιστηρίου και του ΕΦΚ. (Ν. 2093/92 - ΦΕΚ 181/Α/25-11-92)	0,0047
** Φόροι	0,9123
-Ειδικός Φόρος Κατανάλωσης (ΕΦΚ): για την απλή αμόλυβδη βενζίνη - 670 € ανά κυβικό μέτρο ή 0,67 € ανά λίτρο. (Ν. 3845/2010 - ΦΕΚ 65/Α/6-3-2010)	0,6700
-Φόρος Προσθέμενης Αξίας (ΦΠΑ): 23% επί του συνόλου της τιμής διυλιστηρίου των μισκών ονομαστικών περιθωρίων κέρδους και των παραπάνω φορολογικών επιβαρύνσεων. (Ν. 3845/2010 - ΦΕΚ 65/Α/6-3-2010)	0,2423

Η εξέλιξη των διεθνών τιμών Platts (HCIF/MED), των τιμών διυλιστηρίου και των τιμών λιανικής της απλής αμόλυβδη βενζίνη 95 οκτ., καθώς και των αντίστοιχων ενδεικτικών περιθωρίων εμπορίας για το διάστημα των τελευταίων 12 μηνών παρουσιάζονται στο ακόλουθο διάγραμμα:



2. β. Χονδρική Τιμή Πώλησης

Ο μέσος όρος της χονδρικής τιμής πώλησης της απλής αμόλυβδης βενζίνης 95 οκτανίων από τις εταιρείες εμπορίας πετρελαιοειδών για την Παρασκευή 26/02/2016 ήταν 1,231 € ανά λίτρο.

Αναλυτικά, οι μέσες κατώτατες και ανώτατες τιμές χονδρικής, καθώς και η μέση τιμή ανά νομό παρουσιάζονται στον επόμενο πίνακα:

Μέσες Τιμές Χονδρικής Πώλησης Απλής Αμόλυβδης Βενζίνης ανά Νομό Παρασκευή 26 Φεβρουαρίου 2016

ΝΟΜΟΣ	ΜΕΣΗ ΚΑΤΩΤΑΤΗ ΜΕ ΦΠΑ	ΜΕΣΗ ΑΝΩΤΑΤΗ ΜΕ ΦΠΑ	ΜΕΣΗ ΤΙΜΗ ΜΕ ΦΠΑ
ΝΟΜΟΣ ΑΙΤΩΛΙΑΣ ΚΑΙ ΑΚΑΡΝΑΝΙΑΣ	1,185	1,263	1,224
ΝΟΜΟΣ ΑΡΓΟΛΙΔΟΣ	1,202	1,257	1,230
ΝΟΜΟΣ ΑΡΚΑΔΙΑΣ	1,187	1,251	1,219
ΝΟΜΟΣ ΑΡΤΗΣ	1,198	1,242	1,220
ΝΟΜΟΣ ΑΤΤΙΚΗΣ	1,174	1,312	1,243
ΝΟΜΟΣ ΑΧΑΪΑΣ	1,188	1,239	1,213
ΝΟΜΟΣ ΒΟΙΩΤΙΑΣ	1,189	1,246	1,218
ΝΟΜΟΣ ΓΡΕΒΕΝΩΝ	1,215	1,233	1,224
ΝΟΜΟΣ ΔΡΑΜΑΣ	1,205	1,244	1,224
ΝΟΜΟΣ ΔΩΔΕΚΑΝΗΣΟΥ	1,190	1,303	1,246
ΝΟΜΟΣ ΕΒΡΟΥ	1,199	1,257	1,228
ΝΟΜΟΣ ΕΥΒΟΙΑΣ	1,219	1,290	1,254
ΝΟΜΟΣ ΕΥΡΥΤΑΝΙΑΣ	1,239	1,247	1,243

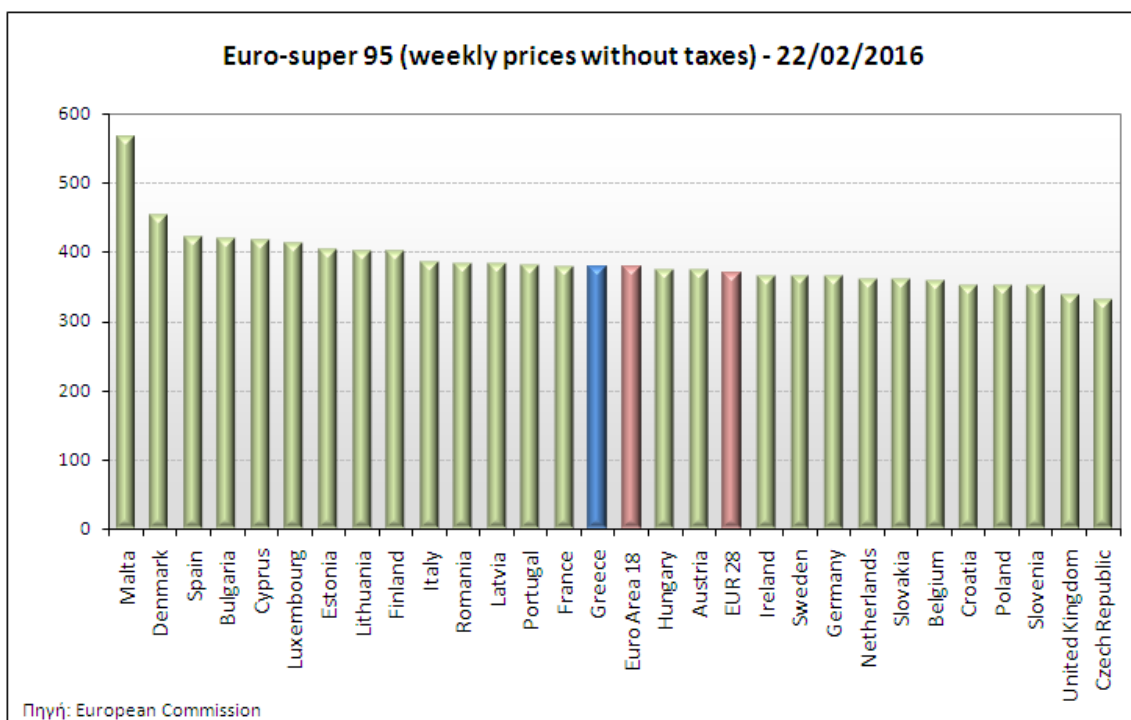
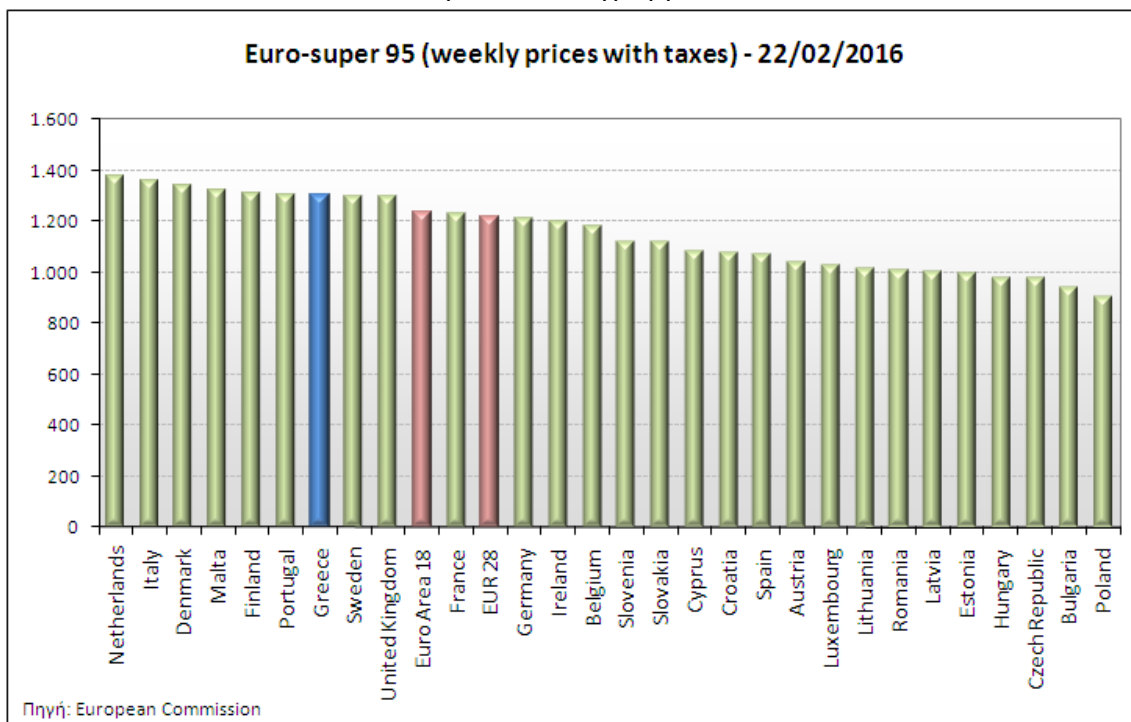
ΝΟΜΟΣ	ΜΕΣΗ ΚΑΤΩΤΑΤΗ ΜΕ ΦΠΑ	ΜΕΣΗ ΑΝΩΤΑΤΗ ΜΕ ΦΠΑ	ΜΕΣΗ ΤΙΜΗ ΜΕ ΦΠΑ
ΝΟΜΟΣ ΖΑΚΥΝΘΟΥ	1,208	1,260	1,234
ΝΟΜΟΣ ΗΛΕΙΑΣ	1,201	1,258	1,230
ΝΟΜΟΣ ΗΜΑΘΙΑΣ	1,189	1,222	1,205
ΝΟΜΟΣ ΗΡΑΚΛΕΙΟΥ	1,225	1,325	1,275
ΝΟΜΟΣ ΘΕΣΣΠΡΩΤΙΑΣ	1,204	1,245	1,225
ΝΟΜΟΣ ΘΕΣΣΑΛΟΝΙΚΗΣ	1,116	1,236	1,176
ΝΟΜΟΣ ΙΩΑΝΝΙΝΩΝ	1,190	1,251	1,220
ΝΟΜΟΣ ΚΑΒΑΛΑΣ	1,195	1,263	1,229
ΝΟΜΟΣ ΚΑΡΔΙΤΣΗΣ	1,198	1,252	1,225
ΝΟΜΟΣ ΚΑΣΤΟΡΙΑΣ	1,204	1,257	1,230
ΝΟΜΟΣ ΚΕΡΚΥΡΑΣ	1,207	1,275	1,241
ΝΟΜΟΣ ΚΕΦΑΛΛΗΝΙΑΣ	1,214	1,310	1,262
ΝΟΜΟΣ ΚΙΛΚΙΣ	1,202	1,255	1,229
ΝΟΜΟΣ ΚΟΖΑΝΗΣ	1,196	1,237	1,217
ΝΟΜΟΣ ΚΟΡΙΝΘΙΑΣ	1,196	1,272	1,234
ΝΟΜΟΣ ΚΥΚΛΑΔΩΝ	1,215	1,312	1,264
ΝΟΜΟΣ ΛΑΚΩΝΙΑΣ	1,205	1,261	1,233
ΝΟΜΟΣ ΛΑΡΙΣΗΣ	1,188	1,251	1,220
ΝΟΜΟΣ ΛΑΣΙΘΙΟΥ	1,243	1,302	1,272
ΝΟΜΟΣ ΛΕΣΒΟΥ	1,200	1,304	1,252
ΝΟΜΟΣ ΛΕΥΚΑΔΟΣ	1,205	1,245	1,225
ΝΟΜΟΣ ΜΑΓΝΗΣΙΑΣ	1,192	1,276	1,234
ΝΟΜΟΣ ΜΕΣΣΗΝΙΑΣ	1,205	1,275	1,240
ΝΟΜΟΣ ΞΑΝΘΗΣ	1,196	1,242	1,219
ΝΟΜΟΣ ΠΕΛΛΗΣ	1,196	1,241	1,218
ΝΟΜΟΣ ΠΙΕΡΙΑΣ	1,198	1,245	1,221
ΝΟΜΟΣ ΠΡΕΒΕΖΗΣ	1,205	1,262	1,234
ΝΟΜΟΣ ΡΕΘΥΜΝΗΣ	1,255	1,298	1,276
ΝΟΜΟΣ ΡΟΔΟΠΗΣ	1,197	1,243	1,220
ΝΟΜΟΣ ΣΑΜΟΥ	1,223	1,299	1,261
ΝΟΜΟΣ ΣΕΡΡΩΝ	1,194	1,234	1,214
ΝΟΜΟΣ ΤΡΙΚΑΛΩΝ	1,197	1,247	1,222
ΝΟΜΟΣ ΦΘΙΩΤΙΔΟΣ	1,192	1,243	1,217
ΝΟΜΟΣ ΦΛΩΡΙΝΗΣ	1,204	1,261	1,232
ΝΟΜΟΣ ΦΩΚΙΔΟΣ	1,215	1,252	1,233
ΝΟΜΟΣ ΧΑΛΚΙΔΙΚΗΣ	1,194	1,254	1,224
ΝΟΜΟΣ ΧΑΝΙΩΝ	1,230	1,301	1,265
ΝΟΜΟΣ ΧΙΟΥ	1,202	1,262	1,232
ΣΤΑΘΜΙΣΜΕΝΟΣ Μ.Ο.	1,181	1,280	1,231

* Μέσοι όροι ελάχιστων και μέγιστων τιμών χονδρικής όπως υποβάλλονται από τις εταιρείες εμπορίας στο Παρατηρητήριο Τιμών βάσει της ΚΥΑ 978/24-10-2011.

** Η στάθμιση γίνεται βάσει των όγκων πωλήσεων ανά τύπο καυσίμου ανά νομό.

2. γ. Συγκριτικά στοιχεία με Ε.Ε.

Οι λιανικές τιμές αμόλυβδης βενζίνης με φόρους και προ φόρων στις 28 χώρες της Ε.Ε. για τις 22/02/2016 (τελευταία επίσημα στοιχεία) παρουσιάζονται συγκριτικά κατά φθίνουσα σειρά στα παρακάτω διαγράμματα:



Αναλυτικά στοιχεία για τις τιμές καυσίμων και τους φόρους στις 28 χώρες της Ε.Ε. παρουσιάζονται στην ιστοσελίδα της Ευρωπαϊκής Επιτροπής:

*Οι συγκρίσεις των τιμών μεταξύ των διαφόρων χωρών θα πρέπει να γίνονται με ιδιαίτερη προσοχή εξαιτίας των διαφορών στην ποιότητα των προϊόντων, στις πρακτικές μάρκετινγκ, στις δομές της αγοράς και στις καταναλωτικές συνήθειες που επικρατούν σε κάθε χώρα.

3. Πετρέλαιο Κίνησης (Biodiesel)

3. α. Διαμόρφωση τιμής

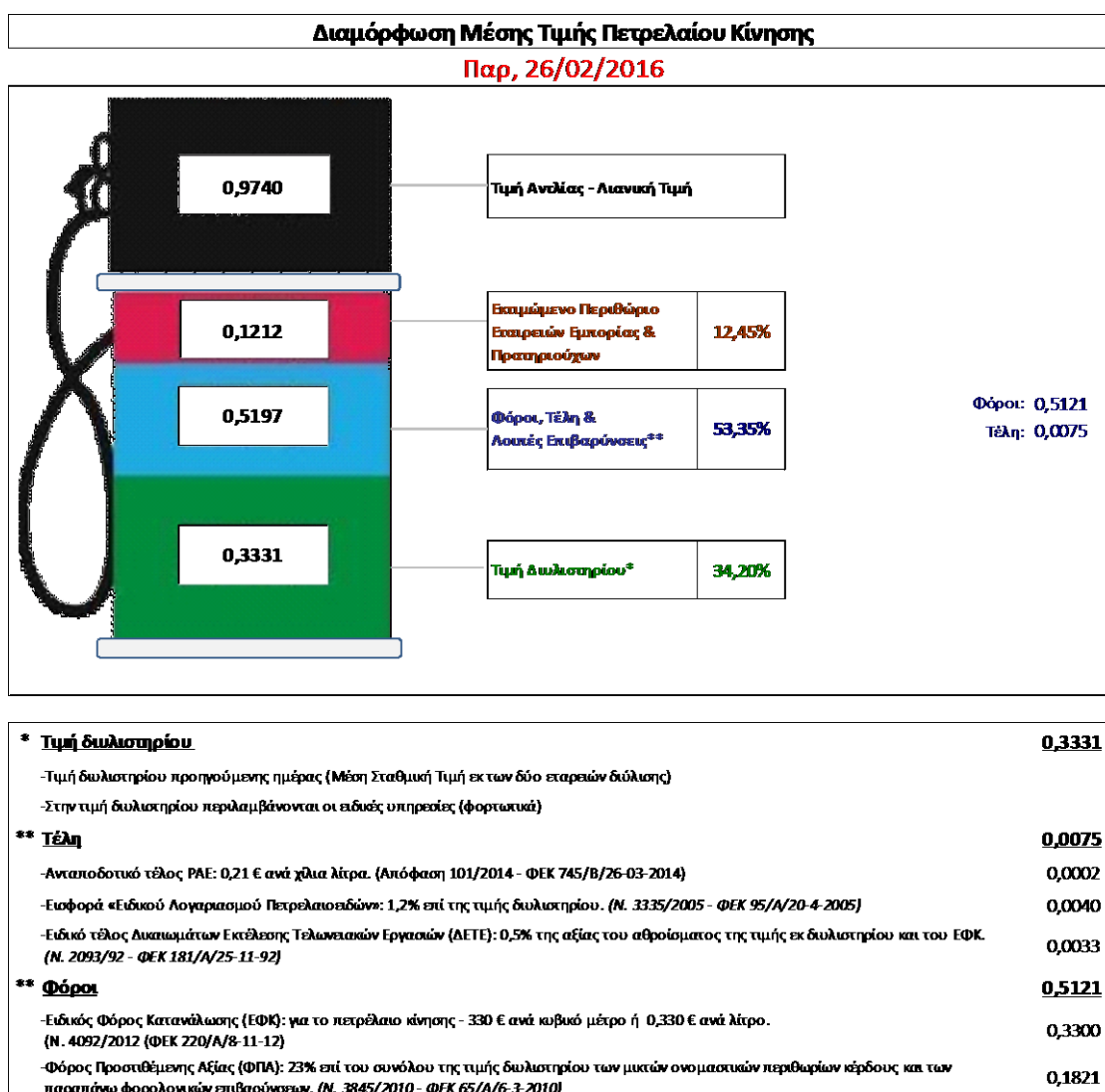
Η τιμή διυλιστηρίου του πετρελαίου κίνησης για την Πέμπτη 25/02/2016 διαμορφώθηκε στα 0,3331 € ανά λίτρο. Σε σχέση με την τιμή διυλιστηρίου της προηγούμενης εβδομάδας (18/02/2016) σημειώθηκε μείωση κατά 0,0001 € ανά λίτρο (0,01λεπτά).

Οι φόροι, τα τέλη και οι λοιπές επιβαρύνσεις αντιστοιχούν σε 0,5197 € ανά λίτρο.

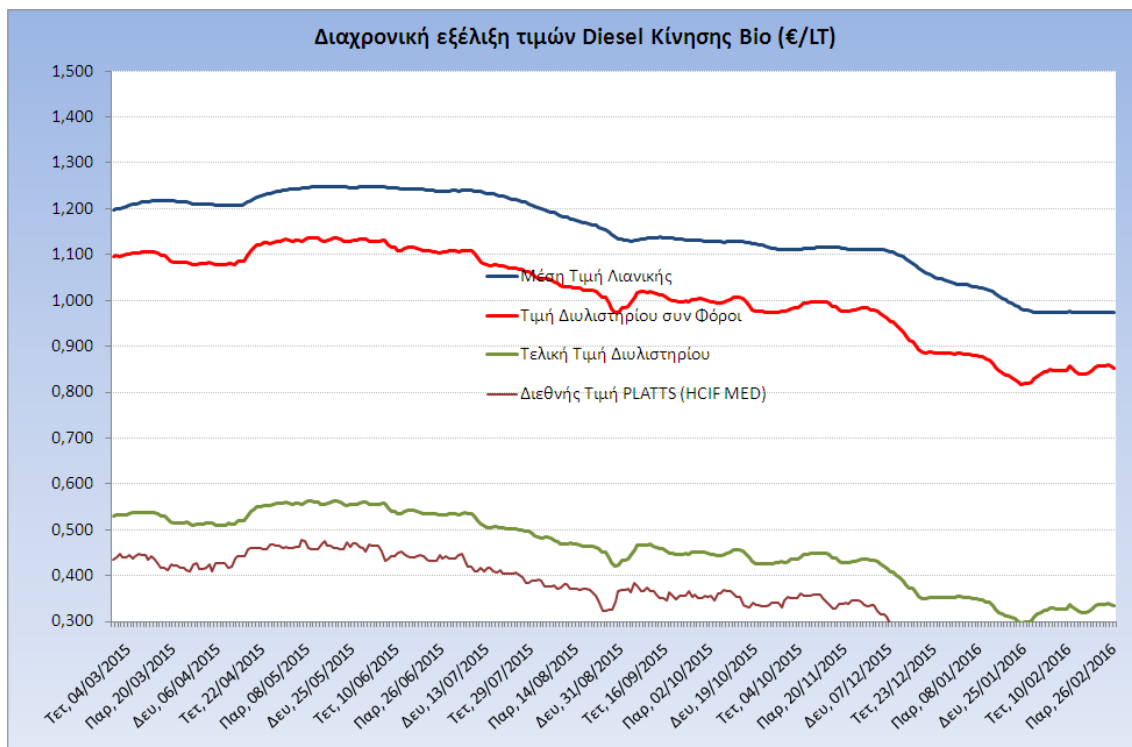
Η μέση τιμή λιανικής του πετρελαίου κίνησης για την Παρασκευή 19/02/2016 διαμορφώθηκε στα 0.9740 € ανά λίτρο. Σε σχέση με την τιμή της προηγούμενης εβδομάδας (26/02/2016) σημειώθηκε αύξηση κατά 0,001€ ανά λίτρο (0,1 λεπτά).

Το εκτιμώμενο περιθώριο των πρατηριούχων και των εταιρειών εμπορίας υπολογίζεται κατά μέσο όρο στα 0,1212 € ανά λίτρο (12,12 λεπτά).

Η τελική τιμή λιανικής διαμορφώνεται από την τιμή διυλιστηρίου κατά 34,20%, από τους φόρους (σταθερούς και μεταβλητούς) κατά 53,35%, και από τα εκτιμώμενα περιθώρια των εταιρειών εμπορίας, των μεταφορέων υγρών καυσίμων και των πρατηρίων κατά 12,45% (βλ. παρακάτω πίνακα).



Η εξέλιξη των διεθνών τιμών Platts (HCIF/MED), των τιμών διυλιστηρίου και των τιμών λιανικής για το πετρέλαιο κίνησης, καθώς και των αντίστοιχων ενδεικτικών περιθωρίων εμπορίας για το διάστημα των τελευταίων 12 μηνών παρουσιάζονται στο ακόλουθο διάγραμμα:



3. β. Χονδρική Τιμή Πώλησης

Ο μέσος όρος της χονδρικής τιμής πώλησης του πετρελαίου κίνησης από τις εταιρείες εμπορίας πετρελαιοειδών για την Παρασκευή 26/02/2016 ήταν 0,887 € ανά λίτρο.

Αναλυτικά, οι μέσες κατώτατες και ανώτατες τιμές χονδρικής, καθώς και η μέση τιμή ανά νομό παρουσιάζονται στον επόμενο πίνακα:

Μέσες Τιμές Χονδρικής Πώλησης Πετρελαίου Κίνησης ανά Νομό

Παρασκευή 26 Φεβρουαρίου 2016

ΝΟΜΟΣ	ΜΕΣΗ ΚΑΤΩΤΑΤΗ ΜΕ ΦΠΑ	ΜΕΣΗ ΑΝΩΤΑΤΗ ΜΕ ΦΠΑ	ΜΕΣΗ ΤΙΜΗ ΜΕ ΦΠΑ
ΝΟΜΟΣ ΑΙΤΩΛΙΑΣ ΚΑΙ ΑΚΑΡΝΑΝΙΑΣ	0,844	0,919	0,881
ΝΟΜΟΣ ΑΡΓΟΛΙΔΟΣ	0,859	0,921	0,890
ΝΟΜΟΣ ΑΡΚΑΔΙΑΣ	0,845	0,905	0,875
ΝΟΜΟΣ ΑΡΤΗΣ	0,850	0,884	0,867
ΝΟΜΟΣ ΑΤΤΙΚΗΣ	0,829	0,944	0,886
ΝΟΜΟΣ ΑΧΑΪΑΣ	0,844	0,907	0,875
ΝΟΜΟΣ ΒΟΙΩΤΙΑΣ	0,843	0,905	0,874
ΝΟΜΟΣ ΓΡΕΒΕΝΩΝ	0,874	0,896	0,885
ΝΟΜΟΣ ΔΡΑΜΑΣ	0,857	0,906	0,882
ΝΟΜΟΣ ΔΩΔΕΚΑΝΗΣΟΥ	0,861	0,952	0,906
ΝΟΜΟΣ ΕΒΡΟΥ	0,785	0,919	0,852
ΝΟΜΟΣ ΕΥΒΟΙΑΣ	0,870	0,950	0,910

ΝΟΜΟΣ	ΜΕΣΗ ΚΑΤΩΤΑΤΗ ΜΕ ΦΠΑ	ΜΕΣΗ ΑΝΩΤΑΤΗ ΜΕ ΦΠΑ	ΜΕΣΗ ΤΙΜΗ ΜΕ ΦΠΑ
ΝΟΜΟΣ ΕΥΡΥΤΑΝΙΑΣ	0,903	0,907	0,905
ΝΟΜΟΣ ΖΑΚΥΝΘΟΥ	0,864	0,927	0,896
ΝΟΜΟΣ ΗΛΕΙΑΣ	0,855	0,914	0,885
ΝΟΜΟΣ ΗΜΑΘΙΑΣ	0,843	0,887	0,865
ΝΟΜΟΣ ΗΡΑΚΛΕΙΟΥ	0,879	0,960	0,920
ΝΟΜΟΣ ΘΕΣΣΠΡΩΤΙΑΣ	0,857	0,967	0,912
ΝΟΜΟΣ ΘΕΣΣΑΛΟΝΙΚΗΣ	0,835	0,902	0,869
ΝΟΜΟΣ ΙΩΑΝΝΙΝΩΝ	0,845	0,926	0,886
ΝΟΜΟΣ ΚΑΒΑΛΑΣ	0,851	0,917	0,884
ΝΟΜΟΣ ΚΑΡΔΙΤΣΗΣ	0,853	0,923	0,888
ΝΟΜΟΣ ΚΑΣΤΟΡΙΑΣ	0,867	0,929	0,898
ΝΟΜΟΣ ΚΕΡΚΥΡΑΣ	0,866	0,946	0,906
ΝΟΜΟΣ ΚΕΦΑΛΛΗΝΙΑΣ	0,876	0,959	0,917
ΝΟΜΟΣ ΚΙΛΚΙΣ	0,875	0,899	0,887
ΝΟΜΟΣ ΚΟΖΑΝΗΣ	0,856	0,895	0,876
ΝΟΜΟΣ ΚΟΡΙΝΘΙΑΣ	0,852	0,933	0,892
ΝΟΜΟΣ ΚΥΚΛΑΔΩΝ	0,897	0,983	0,940
ΝΟΜΟΣ ΛΑΚΩΝΙΑΣ	0,853	0,910	0,881
ΝΟΜΟΣ ΛΑΡΙΣΗΣ	0,851	0,907	0,879
ΝΟΜΟΣ ΛΑΣΙΘΙΟΥ	0,897	0,946	0,922
ΝΟΜΟΣ ΛΕΣΒΟΥ	0,864	0,968	0,916
ΝΟΜΟΣ ΛΕΥΚΑΔΟΣ	0,861	0,911	0,886
ΝΟΜΟΣ ΜΑΓΝΗΣΙΑΣ	0,844	0,926	0,885
ΝΟΜΟΣ ΜΕΣΣΗΝΙΑΣ	0,853	0,920	0,886
ΝΟΜΟΣ ΞΑΝΘΗΣ	0,844	0,914	0,879
ΝΟΜΟΣ ΠΕΛΛΗΣ	0,851	0,895	0,873
ΝΟΜΟΣ ΠΙΕΡΙΑΣ	0,852	0,893	0,873
ΝΟΜΟΣ ΠΡΕΒΕΖΗΣ	0,864	0,929	0,897
ΝΟΜΟΣ ΡΕΘΥΜΝΗΣ	0,909	0,954	0,932
ΝΟΜΟΣ ΡΟΔΟΠΗΣ	0,853	0,907	0,880
ΝΟΜΟΣ ΣΑΜΟΥ	0,893	0,958	0,925
ΝΟΜΟΣ ΣΕΡΡΩΝ	0,851	0,895	0,873
ΝΟΜΟΣ ΤΡΙΚΑΛΩΝ	0,849	0,914	0,881
ΝΟΜΟΣ ΦΘΙΩΤΙΔΟΣ	0,854	0,895	0,874
ΝΟΜΟΣ ΦΛΩΡΙΝΗΣ	0,869	0,928	0,899
ΝΟΜΟΣ ΦΩΚΙΔΟΣ	0,871	0,911	0,891
ΝΟΜΟΣ ΧΑΛΚΙΔΙΚΗΣ	0,853	0,899	0,876
ΝΟΜΟΣ ΧΑΝΙΩΝ	0,884	0,943	0,913
ΝΟΜΟΣ ΧΙΟΥ	0,871	0,930	0,900
ΣΤΑΘΜΙΣΜΕΝΟΣ Μ.Ο.	0,849	0,924	0,887

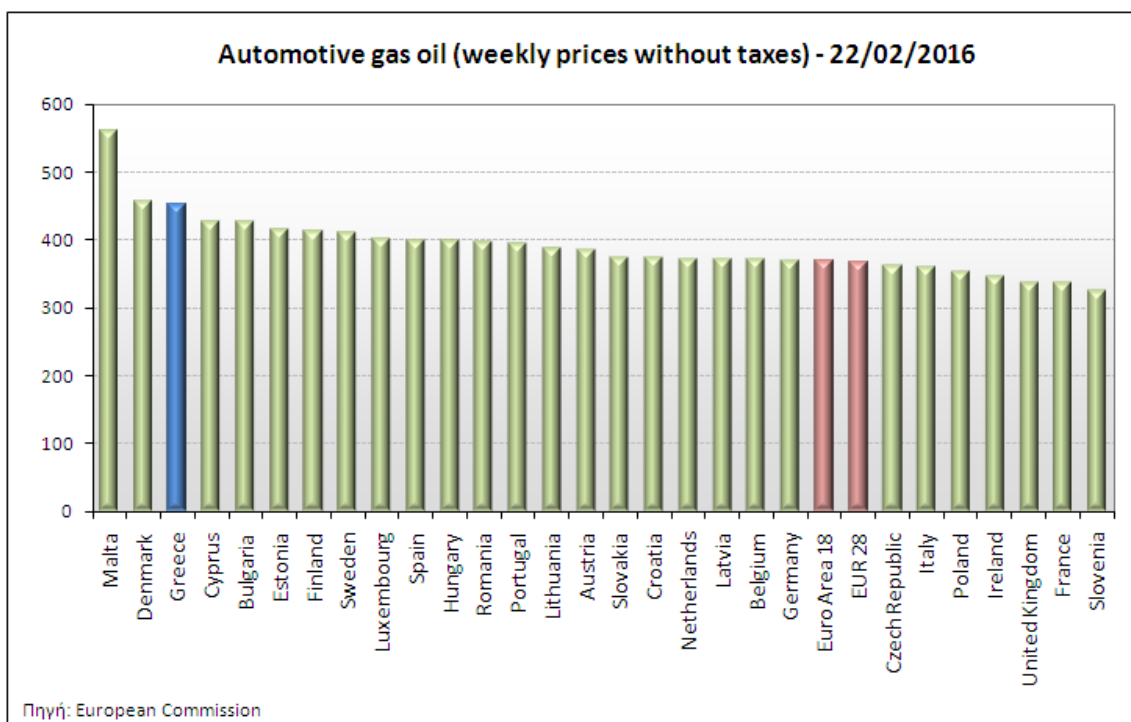
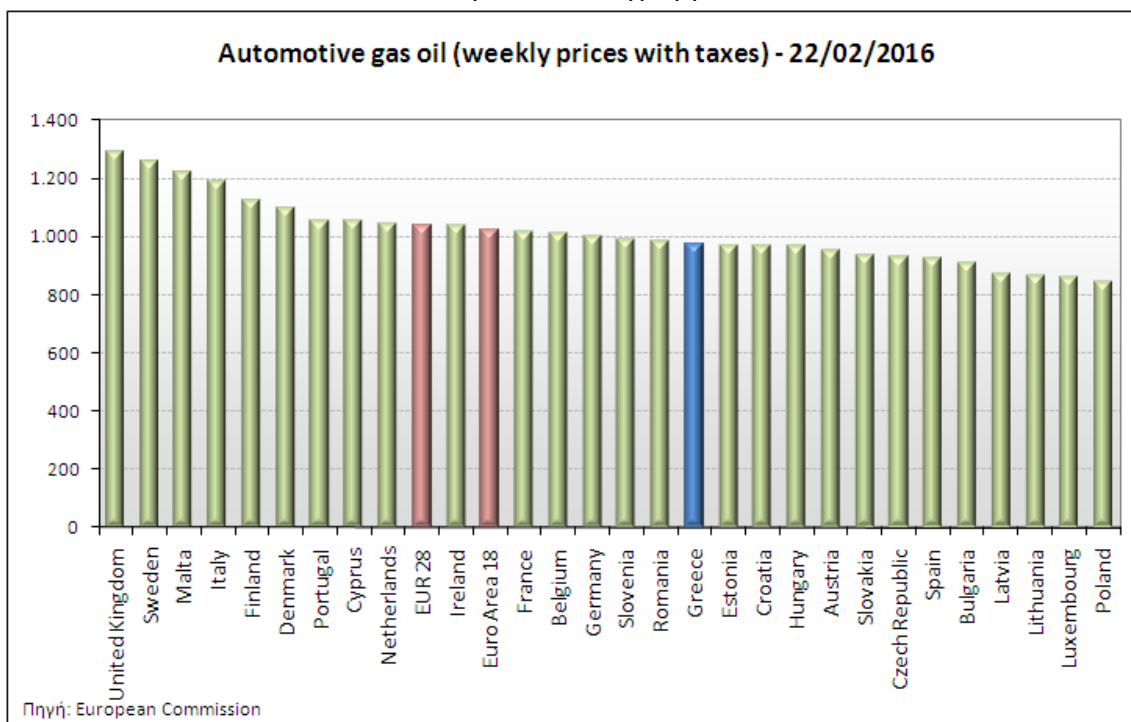
* Μέσοι όροι ελάχιστων και μέγιστων τιμών χονδρικής όπως υποβάλλονται από τις εταιρείες εμπορίας στο Παρατηρητήριο Τιμών βάσει της ΚΥΑ 978/24-10-2011.

** Η στάθμιση γίνεται βάσει των όγκων πωλήσεων ανά τύπο καυσίμου ανά νομό.

3. γ. Συγκριτικά στοιχεία με Ε.Ε.

Οι λιανικές τιμές πετρελαίου κίνησης με φόρους και προ φόρων στις 28 χώρες της Ε.Ε. για τις 15/02/2016 (τελευταία επίσημα στοιχεία) παρουσιάζονται συγκριτικά κατά φθίνουσα σειρά

Στα παρακάτω διαγράμματα:



Αναλυτικά στοιχεία για τις τιμές καυσίμων και τους φόρους στις 28 χώρες της Ε.Ε. παρουσιάζονται στην ιστοσελίδα της Ευρωπαϊκής Επιτροπής: http://ec.europa.eu/energy/observatory/oil/bulletin_en.htm

*Οι συγκρίσεις των τιμών μεταξύ των διαφόρων χωρών θα πρέπει να γίνονται με ιδιαίτερη προσοχή εξαιτίας των διαφορών στην ποιότητα των προϊόντων, στις πρακτικές μάρκετινγκ, στις δομές της αγοράς και στις καταναλωτικές συνήθειες που επικρατούν σε κάθε χώρα.

4. Πετρέλαιο Θέρμανσης (Κατ' οίκον)

4. α. Διαμόρφωση τιμής

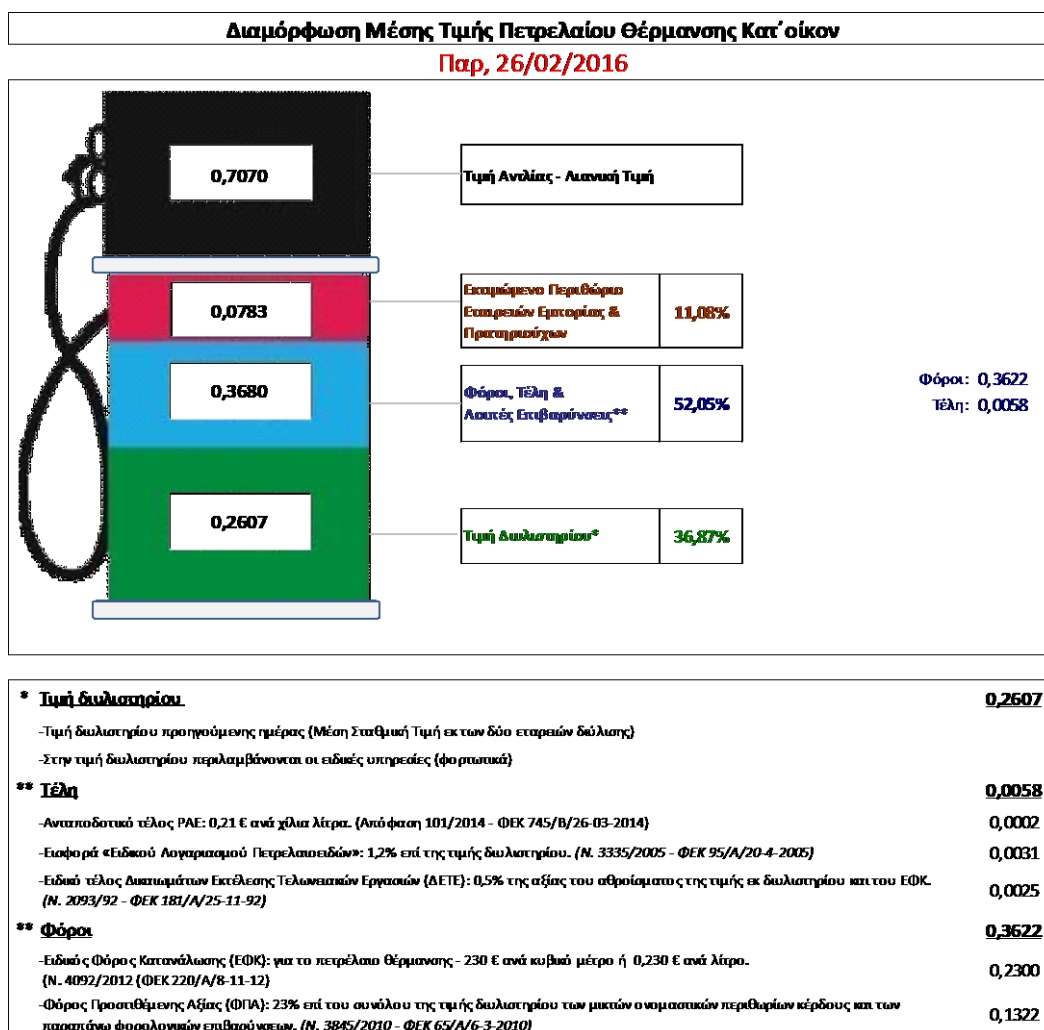
Η τιμή διυλιστηρίου του πετρελαίου θέρμανσης για την Πέμπτη 25/02/2016 διαμορφώθηκε στα 0,2607€ ανά λίτρο. Σε σχέση με την τιμή διυλιστηρίου της προηγούμενης εβδομάδας (18/02/2016) σημειώθηκε μείωση κατά 0,0005 € ανά λίτρο (0,05 λεπτά).

Οι φόροι, τα τέλη και οι λοιπές επιβαρύνσεις αντιστοιχούν σε 0,3680 € ανά λίτρο.

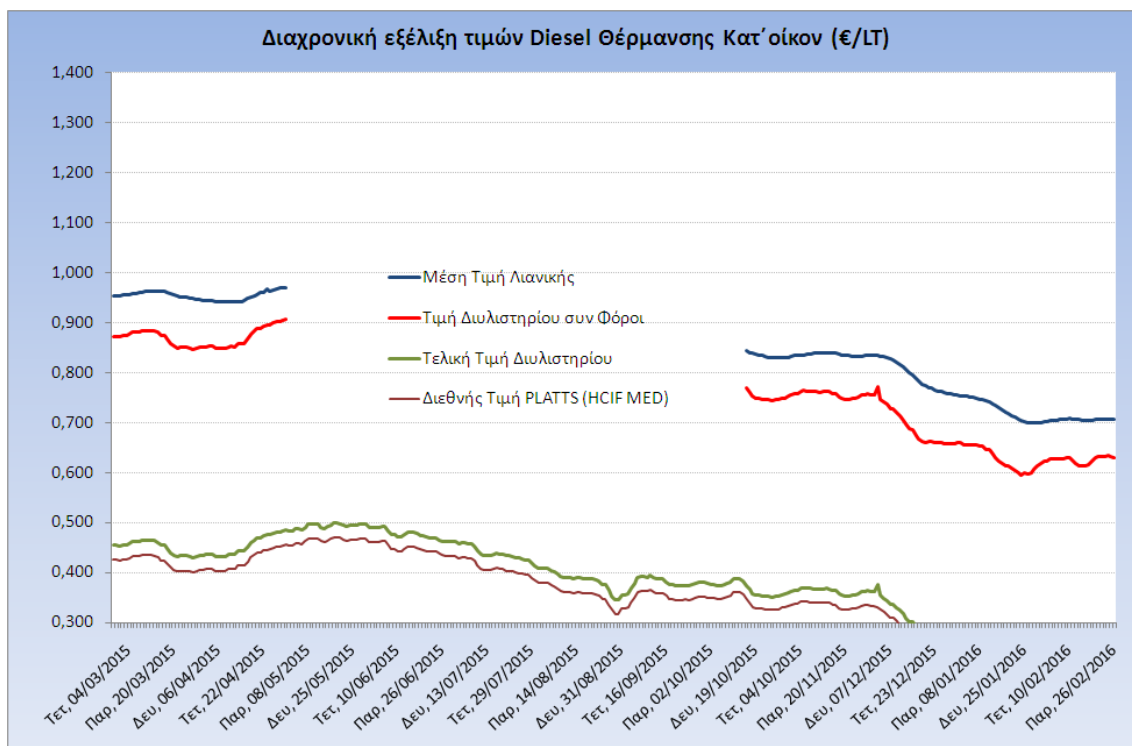
Η μέση τιμή λιανικής του πετρελαίου θέρμανσης (κατ' οίκον) για την Παρασκευή 26/02/2016 διαμορφώθηκε στα 0,7070 € ανά λίτρο. Σε σχέση με την τιμή της προηγούμενης εβδομάδας (19/02/2016) σημειώθηκε αύξηση κατά 0,002 € ανά λίτρο (0,2 λεπτά).

Το εκτιμώμενο περιθώριο των πρατηριούχων και των εταιρειών εμπορίας υπολογίζεται κατά μέσο όρο στα 0,0783€ ανά λίτρο (7,83λεπτά).

Η τελική τιμή λιανικής διαμορφώνεται από την τιμή διυλιστηρίου κατά 36,87%, από τους φόρους (σταθερούς και μεταβλητούς) κατά 52,05%, και από τα εκτιμώμενα περιθώρια των εταιρειών εμπορίας, των μεταφορέων υγρών καυσίμων και των πρατηρίων κατά 11,08% (βλ. παρακάτω πίνακα).



Η εξέλιξη των διεθνών τιμών Platts (HCIF/MED), των τιμών διυλιστηρίου και των τιμών λιανικής για το πετρέλαιο θέρμανσης (κατ' οίκον), καθώς και των αντίστοιχων ενδεικτικών περιθωρίων εμπορίας για το διάστημα των τελευταίων 12 μηνών παρουσιάζονται στο ακόλουθο διάγραμμα:



4. β. Χονδρική Τιμή Πώλησης

Ο μέσος όρος της χονδρικής τιμής πώλησης του πετρελαίου θέρμανσης (κατ' οίκον) από τις εταιρείες εμπορίας πετρελαιοειδών για την Παρασκευή 26/02/2016 ήταν 0,656 € ανά λίτρο.

Αναλυτικά, οι μέσες κατώτατες και ανώτατες τιμές χονδρικής, καθώς και η μέση τιμή ανά νομό παρουσιάζονται στον επόμενο πίνακα:

Μέσες Τιμές Χονδρικής Πώλησης Πετρελαίου Θέρμανσης (κατ' οίκον) ανά Νομό Παρασκευή 26 Φεβρουαρίου 2016

ΝΟΜΟΣ	ΜΕΣΗ ΚΑΤΩΤΑΤΗ ΜΕ ΦΠΑ	ΜΕΣΗ ΑΝΩΤΑΤΗ ΜΕ ΦΠΑ	ΜΕΣΗ ΤΙΜΗ ΜΕ ΦΠΑ
ΝΟΜΟΣ ΑΙΤΩΛΙΑΣ ΚΑΙ ΑΚΑΡΝΑΝΙΑΣ	0,628	0,676	0,652
ΝΟΜΟΣ ΑΡΓΟΛΙΔΟΣ	0,640	0,670	0,655
ΝΟΜΟΣ ΑΡΚΑΔΙΑΣ	0,629	0,677	0,653
ΝΟΜΟΣ ΑΡΤΗΣ	0,637	0,673	0,655
ΝΟΜΟΣ ΑΤΤΙΚΗΣ	0,617	0,685	0,651
ΝΟΜΟΣ ΑΧΑΪΑΣ	0,626	0,676	0,651
ΝΟΜΟΣ ΒΟΙΩΤΙΑΣ	0,627	0,672	0,649
ΝΟΜΟΣ ΓΡΕΒΕΝΩΝ	0,645	0,661	0,653
ΝΟΜΟΣ ΔΡΑΜΑΣ	0,638	0,662	0,650
ΝΟΜΟΣ ΔΩΔΕΚΑΝΗΣΟΥ	0,658	0,727	0,693
ΝΟΜΟΣ ΕΒΡΟΥ	0,643	0,676	0,660
ΝΟΜΟΣ ΕΥΒΟΙΑΣ	0,647	0,695	0,671

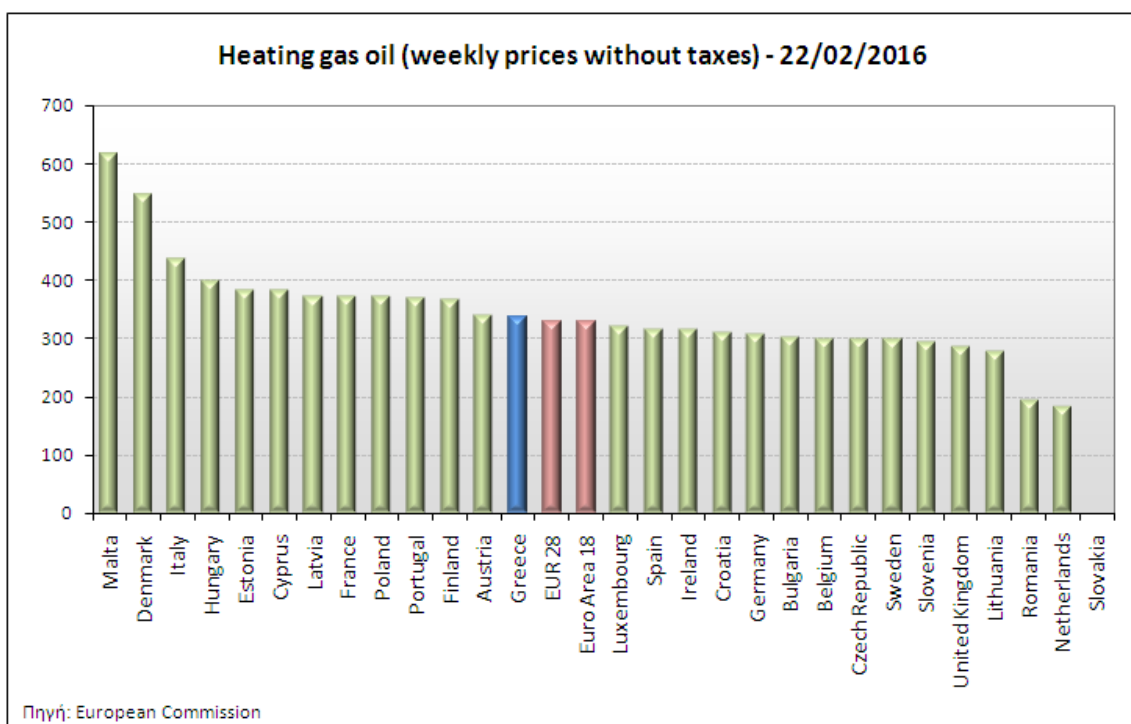
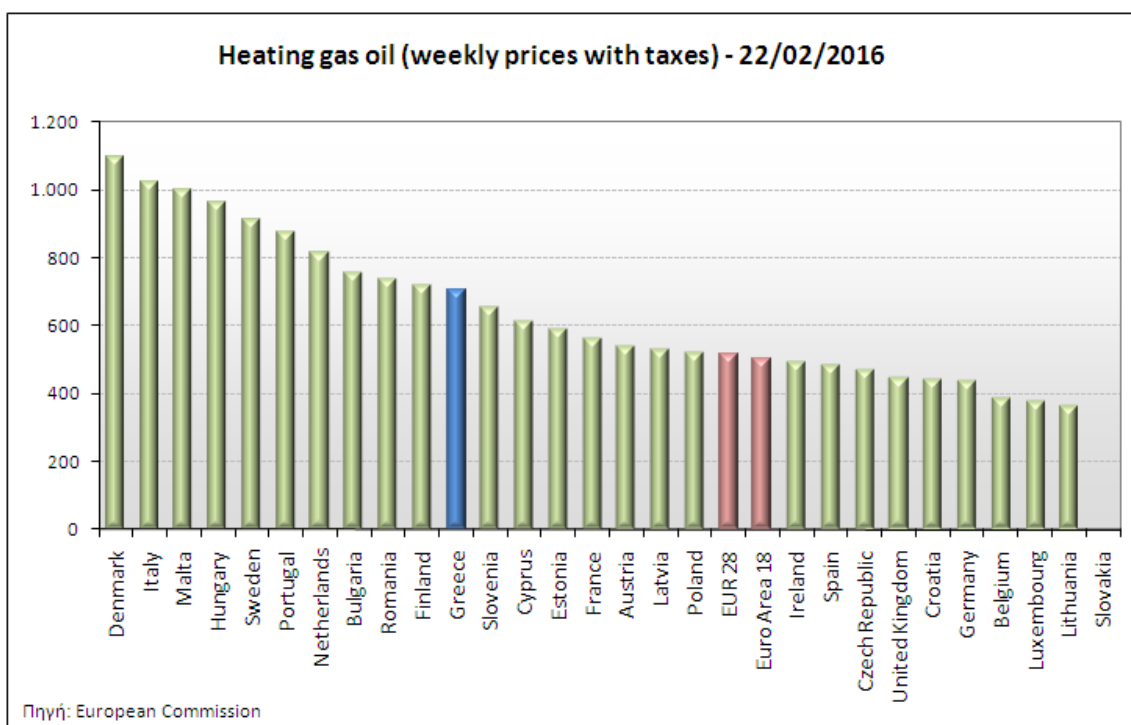
ΝΟΜΟΣ	ΜΕΣΗ ΚΑΤΩΤΑΤΗ ΜΕ ΦΠΑ	ΜΕΣΗ ΑΝΩΤΑΤΗ ΜΕ ΦΠΑ	ΜΕΣΗ ΤΙΜΗ ΜΕ ΦΠΑ
ΝΟΜΟΣ ΕΥΡΥΤΑΝΙΑΣ	0,668	0,674	0,671
ΝΟΜΟΣ ΖΑΚΥΝΘΟΥ	0,646	0,696	0,671
ΝΟΜΟΣ ΗΛΕΙΑΣ	0,648	0,704	0,676
ΝΟΜΟΣ ΗΜΑΘΙΑΣ	0,626	0,654	0,640
ΝΟΜΟΣ ΗΡΑΚΛΕΙΟΥ	0,665	0,707	0,686
ΝΟΜΟΣ ΘΕΣΠΡΩΤΙΑΣ	0,642	0,680	0,661
ΝΟΜΟΣ ΘΕΣΣΑΛΟΝΙΚΗΣ	0,620	0,655	0,638
ΝΟΜΟΣ ΙΩΑΝΝΙΝΩΝ	0,634	0,673	0,654
ΝΟΜΟΣ ΚΑΒΑΛΑΣ	0,635	0,685	0,660
ΝΟΜΟΣ ΚΑΡΔΙΤΣΗΣ	0,642	0,669	0,656
ΝΟΜΟΣ ΚΑΣΤΟΡΙΑΣ	0,640	0,673	0,656
ΝΟΜΟΣ ΚΕΡΚΥΡΑΣ	0,660	0,711	0,685
ΝΟΜΟΣ ΚΕΦΑΛΛΗΝΙΑΣ	0,651	0,717	0,684
ΝΟΜΟΣ ΚΙΛΚΙΣ	0,636	0,662	0,649
ΝΟΜΟΣ ΚΟΖΑΝΗΣ	0,638	0,655	0,646
ΝΟΜΟΣ ΚΟΡΙΝΘΙΑΣ	0,647	0,682	0,664
ΝΟΜΟΣ ΚΥΚΛΑΔΩΝ	0,673	0,718	0,696
ΝΟΜΟΣ ΛΑΚΩΝΙΑΣ	0,649	0,687	0,668
ΝΟΜΟΣ ΛΑΡΙΣΗΣ	0,632	0,675	0,654
ΝΟΜΟΣ ΛΑΣΙΘΙΟΥ	0,680	0,708	0,694
ΝΟΜΟΣ ΛΕΣΒΟΥ	0,654	0,722	0,688
ΝΟΜΟΣ ΛΕΥΚΑΔΟΣ	0,649	0,670	0,660
ΝΟΜΟΣ ΜΑΓΝΗΣΙΑΣ	0,625	0,690	0,658
ΝΟΜΟΣ ΜΕΣΣΗΝΙΑΣ	0,640	0,702	0,671
ΝΟΜΟΣ ΞΑΝΘΗΣ	0,631	0,670	0,650
ΝΟΜΟΣ ΠΕΛΛΗΣ	0,631	0,662	0,646
ΝΟΜΟΣ ΠΙΕΡΙΑΣ	0,632	0,656	0,644
ΝΟΜΟΣ ΠΡΕΒΕΖΗΣ	0,661	0,743	0,702
ΝΟΜΟΣ ΡΕΘΥΜΝΗΣ	0,683	0,706	0,695
ΝΟΜΟΣ ΡΟΔΟΠΗΣ	0,633	0,676	0,654
ΝΟΜΟΣ ΣΑΜΟΥ	0,682	0,723	0,702
ΝΟΜΟΣ ΣΕΡΡΩΝ	0,633	0,659	0,646
ΝΟΜΟΣ ΤΡΙΚΑΛΩΝ	0,642	0,662	0,652
ΝΟΜΟΣ ΦΘΙΩΤΙΔΟΣ	0,631	0,675	0,653
ΝΟΜΟΣ ΦΛΩΡΙΝΗΣ	0,641	0,670	0,656
ΝΟΜΟΣ ΦΩΚΙΔΟΣ	0,649	0,683	0,666
ΝΟΜΟΣ ΧΑΛΚΙΔΙΚΗΣ	0,639	0,677	0,658
ΝΟΜΟΣ ΧΑΝΙΩΝ	0,666	0,698	0,682
ΝΟΜΟΣ ΧΙΟΥ	0,659	0,688	0,674
ΣΤΑΘΜΙΣΜΕΝΟΣ Μ.Ο.	0,633	0,679	0,656

* Μέσοι όροι ελάχιστων και μέγιστων τιμών χονδρικής όπως υποβάλλονται από τις εταιρείες εμπορίας στο Παρατηρητήριο Τιμών βάσει της ΚΥΑ 978/24-10-2011.

** Η στάθμιση γίνεται βάσει των όγκων πωλήσεων ανά τύπο καυσίμου ανά νομό.

4. γ. Συγκριτικά στοιχεία με Ε.Ε.

Οι λιανικές τιμές πετρελαίου θέρμανσης με φόρους και προ φόρων στις 28 χώρες της Ε.Ε. για τις 22/02/2016 (τελευταία επίσημα στοιχεία) παρουσιάζονται συγκριτικά κατά φθίνουσα σειρά στα παρακάτω διαγράμματα:



Αναλυτικά στοιχεία για τις τιμές καυσίμων και τους φόρους στις 28 χώρες της Ε.Ε. παρουσιάζονται στην ιστοσελίδα της Ευρωπαϊκής Επιτροπής: http://ec.europa.eu/energy/observatory/oil/bulletin_en.htm

*Οι συγκρίσεις των τιμών μεταξύ των διαφόρων χωρών θα πρέπει να γίνονται με ιδιαίτερη προσοχή εξαιτίας των διαφορών στην ποιότητα των προϊόντων, στις πρακτικές μάρκετινγκ, στις δομές της αγοράς και στις καταναλωτικές συνήθειες που επικρατούν σε κάθε χώρα.