

ΕΒΔΟΜΑΔΙΑΙΟ ΔΕΛΤΙΟ ΕΠΙΣΚΟΠΗΣΗΣ ΤΙΜΩΝ ΚΑΥΣΙΜΩΝ

Παρασκευή, 25 ΝΟΕΜΒΡΙΟΥ 2016

1. Τιμές Παρατηρητηρίου Υγρών Καυσίμων

Οι λιανικές τιμές των υγρών καυσίμων (αμόλυβδη 95 οκτ., σούπερ αμόλυβδη 100 οκτ., σούπερ LRP, πετρέλαιο κίνησης και υγραέριο κίνησης) αναρτώνται αναλυτικά στην ιστοσελίδα του Παρατηρητηρίου Τιμών Υγρών Καυσίμων του Υπουργείου Ανάπτυξης και Ανταγωνιστικότητας www.fuelprices.gr, όπου παρουσιάζονται καθημερινά οι ελάχιστες, μέσες και μέγιστες τιμές σε όλους τους Νομούς της χώρας.

Μέσες τιμές λιανικής πώλησης καυσίμων για όλη την Ελλάδα

Παρασκευή, 25 ΝΟΕΜΒΡΙΟΥ 2016

Προϊόν	Μέση Τιμή
Αμόλυβδη 95 οκτ.	1,427
Αμόλυβδη 100 οκτ.	1,629
Super	1,570
Diesel Κίνησης	1,125
Diesel Θέρμανσης Κατ'οίκον	0,908
Υγραέριο κίνησης (Autogas)	0,699

* Η μέση τιμή πανελλαδικά υπολογίζεται από τον σταθμισμένο μέσο όρο με βάση τους όγκους πωλήσεων ανά τύπο καυσίμου ανά νομό.

** Δεν καταγράφεται κατανάλωση στο πετρέλαιο θέρμανσης για τη χρονική περίοδο 30/4 έως 15/10 κάθε έτους.

Στον παρακάτω πίνακα παρουσιάζονται οι μέσες τιμές λιανικής των υγρών καυσίμων ανά Νομό.

Μέσες τιμές λιανικής πώλησης καυσίμων ανά νομό
Παρασκευή, 25 ΝΟΕΜΒΡΙΟΥ 2016

ΝΟΜΟΣ	Αμόλυβδη 95 οκτ.	Αμόλυβδη 100 οκτ.	Super	Diesel Κίνησης	Diesel Θέρμανσης Κατ'οίκον	Υγραέριο κίνησης (Autogas)
ΝΟΜΟΣ ΑΤΤΙΚΗΣ	1,406	1,612	1,542	1,100	0,896	0,667
ΝΟΜΟΣ ΑΙΤΩΛΙΑΣ ΚΑΙ ΑΚΑΡΝΑΝΙΑΣ	1,441	1,655	1,533	1,135	0,934	0,724
ΝΟΜΟΣ ΑΡΓΟΛΙΔΟΣ	1,426	1,606	1,604	1,114	0,903	0,688
ΝΟΜΟΣ ΑΡΚΑΔΙΑΣ	1,458	1,653	1,780	1,140	0,926	0,718
ΝΟΜΟΣ ΑΡΤΗΣ	1,410	1,577		1,122	0,911	0,724
ΝΟΜΟΣ ΑΧΑΪΑΣ	1,422	1,636	1,659	1,118	0,912	0,703
ΝΟΜΟΣ ΒΟΙΩΤΙΑΣ	1,426	1,669	1,544	1,122	0,900	0,689
ΝΟΜΟΣ ΓΡΕΒΕΝΩΝ	1,464	1,689		1,147	0,932	0,721
ΝΟΜΟΣ ΔΡΑΜΑΣ	1,397	1,606		1,097	0,885	0,717
ΝΟΜΟΣ ΔΩΔΕΚΑΝΗΣΟΥ	1,568	1,798	1,670	1,216	0,995	0,910
ΝΟΜΟΣ ΕΒΡΟΥ	1,456	1,640		1,141	0,909	0,728
ΝΟΜΟΣ ΕΥΒΟΙΑΣ	1,432	1,632	1,577	1,126	0,909	0,697
ΝΟΜΟΣ ΕΥΡΥΤΑΝΙΑΣ	1,509	1,768	1,629	1,191	0,980	0,729
ΝΟΜΟΣ ΖΑΚΥΝΘΟΥ	1,452	1,594		1,136	0,930	0,864
ΝΟΜΟΣ ΗΛΕΙΑΣ	1,436	1,621	1,535	1,114	0,904	0,693
ΝΟΜΟΣ ΗΜΑΘΙΑΣ	1,401	1,595		1,101	0,903	0,665
ΝΟΜΟΣ ΗΡΑΚΛΕΙΟΥ	1,498	1,671		1,170	0,910	0,786
ΝΟΜΟΣ ΘΕΣΠΡΩΤΙΑΣ	1,458	1,689		1,151	0,917	0,714
ΝΟΜΟΣ ΘΕΣΣΑΛΟΝΙΚΗΣ	1,402	1,601		1,098	0,895	0,704
ΝΟΜΟΣ ΙΩΑΝΝΙΝΩΝ	1,416	1,739	1,551	1,138	0,907	0,669
ΝΟΜΟΣ ΚΑΒΑΛΑΣ	1,440	1,658		1,137	0,910	0,708
ΝΟΜΟΣ ΚΑΡΔΙΤΣΗΣ	1,416	1,614		1,111	0,903	0,706
ΝΟΜΟΣ ΚΑΣΤΟΡΙΑΣ	1,448	1,650		1,143	0,928	0,703
ΝΟΜΟΣ ΚΕΡΚΥΡΑΣ	1,459	1,680		1,152	0,956	0,814
ΝΟΜΟΣ ΚΕΦΑΛΛΗΝΙΑΣ	1,527	1,697		1,184	0,962	
ΝΟΜΟΣ ΚΙΛΚΙΣ	1,419	1,729		1,106	0,887	0,707
ΝΟΜΟΣ ΚΟΖΑΝΗΣ	1,425	1,609		1,128	0,909	0,666
ΝΟΜΟΣ ΚΟΡΙΝΘΙΑΣ	1,423	1,633	1,561	1,119	0,903	0,698
ΝΟΜΟΣ ΚΥΚΛΑΔΩΝ	1,667	1,831	1,555	1,300	1,043	0,838
ΝΟΜΟΣ ΛΑΚΩΝΙΑΣ	1,433	1,623	1,324	1,119	0,926	0,729
ΝΟΜΟΣ ΛΑΡΙΣΗΣ	1,419	1,621	1,456	1,109	0,908	0,682
ΝΟΜΟΣ ΛΑΣΙΘΙΟΥ	1,498	1,696		1,168	0,945	0,786
ΝΟΜΟΣ ΛΕΣΒΟΥ	1,479	1,676		1,169	1,015	0,769
ΝΟΜΟΣ ΛΕΥΚΑΔΟΣ	1,473	1,659	1,510	1,148	0,918	0,687
ΝΟΜΟΣ ΜΑΓΝΗΣΙΑΣ	1,452	1,644		1,147	0,934	0,701
ΝΟΜΟΣ ΜΕΣΣΗΝΙΑΣ	1,444	1,649	1,583	1,122	0,938	0,702
ΝΟΜΟΣ ΞΑΝΘΗΣ	1,416	1,607		1,100	0,887	0,727
ΝΟΜΟΣ ΠΕΛΛΗΣ	1,409	1,580		1,101	0,907	0,673
ΝΟΜΟΣ ΠΙΕΡΙΑΣ	1,411	1,625		1,094	0,884	0,695
ΝΟΜΟΣ ΠΡΕΒΕΖΗΣ	1,423	1,599		1,113	0,900	0,685
ΝΟΜΟΣ ΡΕΘΥΜΝΗΣ	1,487	1,690		1,167	0,961	0,780
ΝΟΜΟΣ ΡΟΔΟΠΗΣ	1,427	1,586		1,113	0,901	0,712
ΝΟΜΟΣ ΣΑΜΟΥ	1,555	1,699		1,204	1,040	0,798
ΝΟΜΟΣ ΣΕΡΡΩΝ	1,410	1,583		1,093	0,886	0,694
ΝΟΜΟΣ ΤΡΙΚΑΛΩΝ	1,433	1,623		1,132	0,887	0,671
ΝΟΜΟΣ ΦΘΙΩΤΙΔΟΣ	1,430	1,675	1,506	1,115	0,925	0,716
ΝΟΜΟΣ ΦΛΩΡΙΝΗΣ	1,426	1,638	1,109	1,123	0,893	0,713
ΝΟΜΟΣ ΦΩΚΙΔΟΣ	1,466	1,673	1,570	1,150	0,964	0,747
ΝΟΜΟΣ ΧΑΛΚΙΔΙΚΗΣ	1,447	1,642		1,132	0,895	0,712
ΝΟΜΟΣ ΧΑΝΙΩΝ	1,468	1,688		1,163	0,925	0,804
ΝΟΜΟΣ ΧΙΟΥ	1,495	1,692	1,869	1,138	0,937	

2. Απλή Αμόλυβδη Βενζίνη 95 οκτανίων

2. α. Διαμόρφωση τιμής

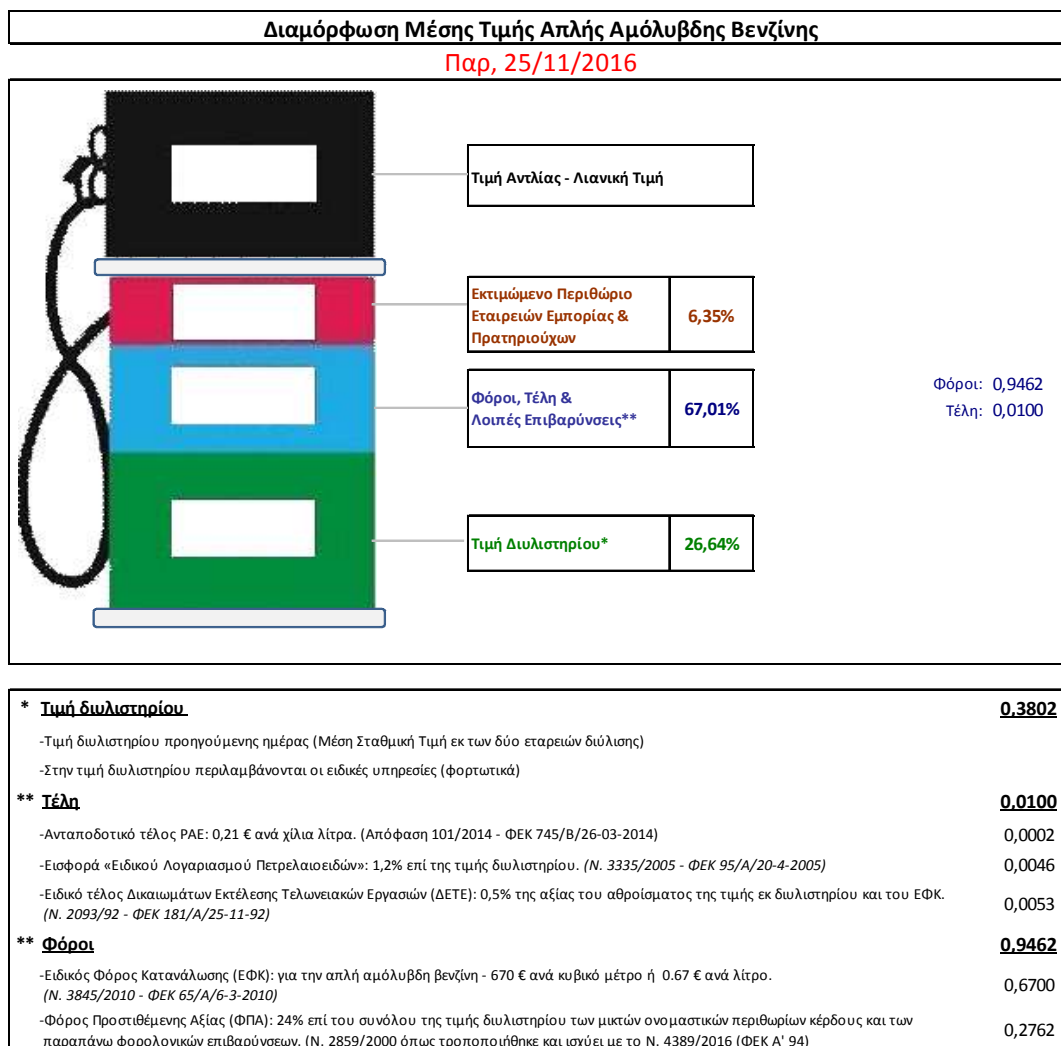
Η τιμή διυλιστηρίου της απλής αμόλυβδης βενζίνης 95 οκτανίων για την Πέμπτη 24/11/2016 διαμορφώθηκε στα 0,3802€ ανά λίτρο. Σε σχέση με την τιμή διυλιστηρίου της προηγούμενης εβδομάδας (17/11/2016) σημειώθηκε αύξηση κατά 0,0273 ανά λίτρο (2,73 λεπτά).

Οι φόροι, τα τέλη και οι λοιπές επιβαρύνσεις αντιστοιχούν σε 0,9562 € ανά λίτρο.

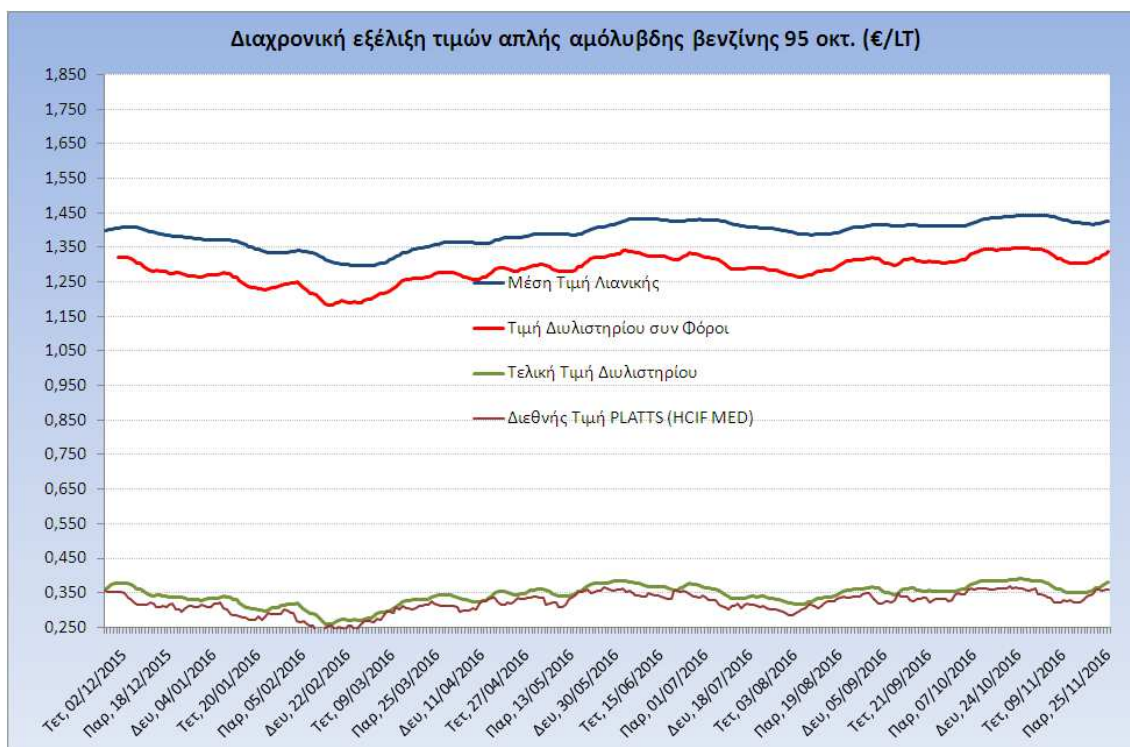
Η μέση τιμή λιανικής της απλής αμόλυβδης βενζίνης 95 οκτανίων για την Παρασκευή 25/11/2016 διαμορφώθηκε στα 1,4270€ ανά λίτρο. Σε σχέση με την τιμή της προηγούμενης εβδομάδας (18/11/2016) σημειώθηκε μείωση κατά 0,009 € ανά λίτρο (0,9 λεπτά).

Το εκτιμώμενο περιθώριο των πρατηριούχων και των εταιρειών εμπορίας υπολογίζεται κατά μέσο όρο στα 0,0906€ ανά λίτρο (9,06 λεπτά).

Η τελική τιμή λιανικής διαμορφώνεται από την τιμή διυλιστηρίου κατά 26,64%, από τους φόρους (σταθερούς και μεταβλητούς) κατά 67,01%, και από τα εκτιμώμενα περιθώρια των εταιρειών εμπορίας, των μεταφορέων υγρών καυσίμων και των πρατηρίων κατά 6,35% (βλ. παρακάτω πίνακα).



Η εξέλιξη των διεθνών τιμών Platts (HCIF/MED), των τιμών διωλιστηρίου και των τιμών λιανικής της απλής αμόλυβδη βενζίνη 95 οκτ., καθώς και των αντίστοιχων ενδεικτικών περιθωρίων εμπορίας για το διάστημα των τελευταίων 12 μηνών παρουσιάζονται στο ακόλουθο διάγραμμα:



2. β. Χονδρική Τιμή Πώλησης

Ο μέσος όρος της χονδρικής τιμής πώλησης της απλής αμόλυβδη βενζίνης 95 οκτανίων από τις εταιρείες εμπορίας πετρελαιοειδών για την Παρασκευή 25/11/2016 ήταν 1,370 € ανά λίτρο.

Αναλυτικά, οι μέσες κατώτατες και ανώτατες τιμές χονδρικής, καθώς και η μέση τιμή ανά νομό παρουσιάζονται στον επόμενο πίνακα:

Μέσες Τιμές Χονδρικής Πώλησης Απλής Αμόλυβδη Βενζίνης ανά Νομό Παρασκευή, 25 ΝΟΕΜΒΡΙΟΥ 2016

ΝΟΜΟΣ	ΜΕΣΗ ΚΑΤΩΤΑΤΗ ΜΕ ΦΠΑ	ΜΕΣΗ ΑΝΩΤΑΤΗ ΜΕ ΦΠΑ	ΜΕΣΗ ΤΙΜΗ ΜΕ ΦΠΑ
ΝΟΜΟΣ ΑΙΤΩΛΙΑΣ ΚΑΙ ΑΚΑΡΝΑΝΙΑΣ	1,329	1,395	1,362
ΝΟΜΟΣ ΑΡΓΟΛΙΔΟΣ	1,349	1,391	1,370
ΝΟΜΟΣ ΑΡΚΑΔΙΑΣ	1,326	1,380	1,353
ΝΟΜΟΣ ΑΡΤΗΣ	1,338	1,378	1,358
ΝΟΜΟΣ ΑΤΤΙΚΗΣ	1,320	1,448	1,384
ΝΟΜΟΣ ΑΧΑΪΑΣ	1,329	1,368	1,349
ΝΟΜΟΣ ΒΟΙΩΤΙΑΣ	1,332	1,371	1,351
ΝΟΜΟΣ ΓΡΕΒΕΝΩΝ	1,357	1,377	1,367
ΝΟΜΟΣ ΔΡΑΜΑΣ	1,331	1,393	1,362
ΝΟΜΟΣ ΔΩΔΕΚΑΝΗΣΟΥ	1,327	1,413	1,370
ΝΟΜΟΣ ΕΒΡΟΥ	1,362	1,399	1,381
ΝΟΜΟΣ ΕΥΒΟΙΑΣ	1,332	1,375	1,353

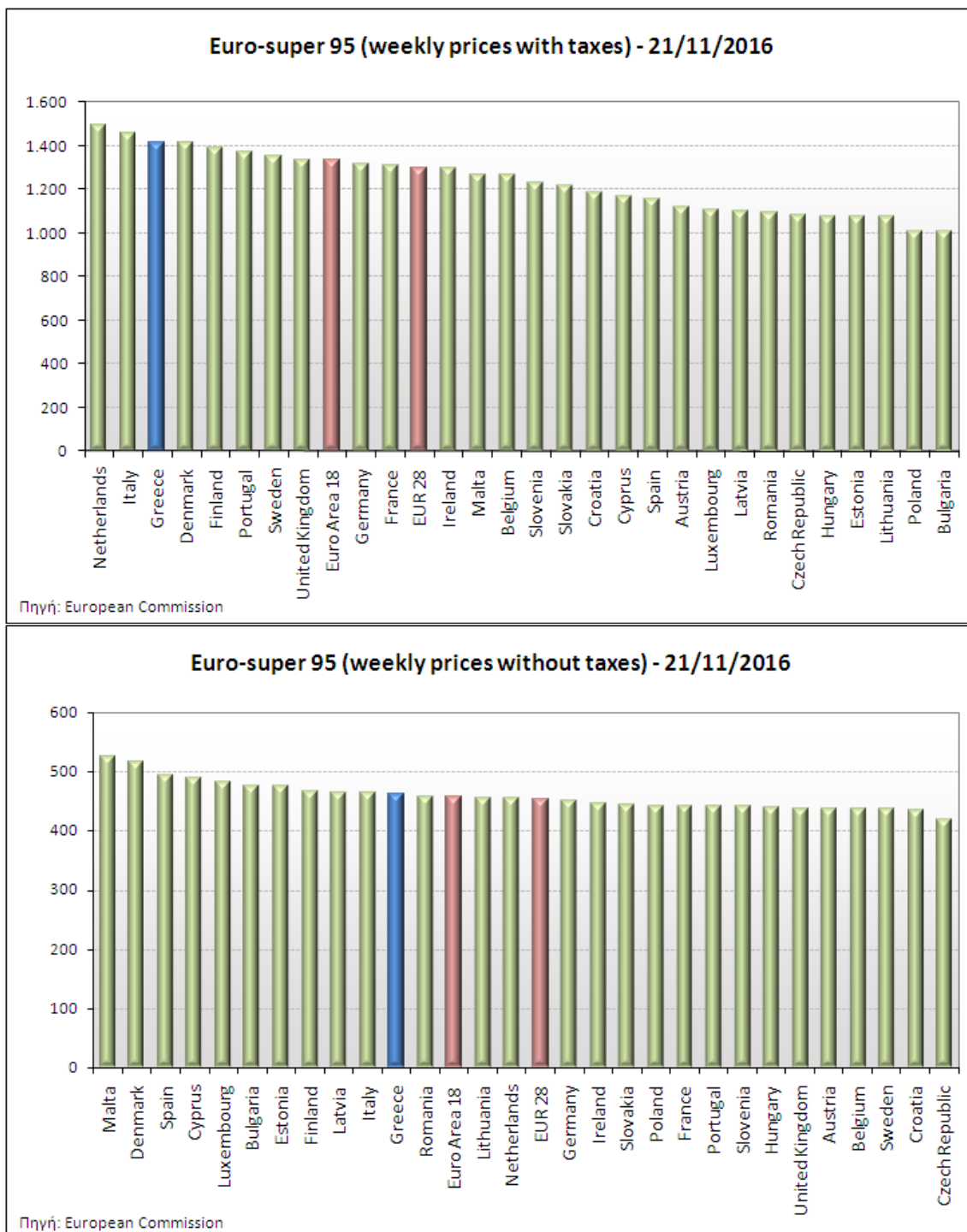
ΝΟΜΟΣ	ΜΕΣΗ ΚΑΤΩΤΑΤΗ ΜΕ ΦΠΑ	ΜΕΣΗ ΑΝΩΤΑΤΗ ΜΕ ΦΠΑ	ΜΕΣΗ ΤΙΜΗ ΜΕ ΦΠΑ
ΝΟΜΟΣ ΕΥΡΥΤΑΝΙΑΣ	1,381	1,423	1,402
ΝΟΜΟΣ ΖΑΚΥΝΘΟΥ	1,345	1,388	1,367
ΝΟΜΟΣ ΗΛΕΙΑΣ	1,338	1,381	1,360
ΝΟΜΟΣ ΗΜΑΘΙΑΣ	1,331	1,354	1,343
ΝΟΜΟΣ ΗΡΑΚΛΕΙΟΥ	1,373	1,424	1,399
ΝΟΜΟΣ ΘΕΣΠΡΩΤΙΑΣ	1,344	1,426	1,385
ΝΟΜΟΣ ΘΕΣΣΑΛΟΝΙΚΗΣ	1,325	1,360	1,343
ΝΟΜΟΣ ΙΩΑΝΝΙΝΩΝ	1,329	1,365	1,347
ΝΟΜΟΣ ΚΑΒΑΛΑΣ	1,339	1,397	1,368
ΝΟΜΟΣ ΚΑΡΔΙΤΣΗΣ	1,341	1,390	1,365
ΝΟΜΟΣ ΚΑΣΤΟΡΙΑΣ	1,342	1,375	1,359
ΝΟΜΟΣ ΚΕΡΚΥΡΑΣ	1,354	1,413	1,384
ΝΟΜΟΣ ΚΕΦΑΛΛΗΝΙΑΣ	1,354	1,407	1,380
ΝΟΜΟΣ ΚΙΛΚΙΣ	1,341	1,360	1,350
ΝΟΜΟΣ ΚΟΖΑΝΗΣ	1,334	1,378	1,356
ΝΟΜΟΣ ΚΟΡΙΝΘΙΑΣ	1,330	1,412	1,371
ΝΟΜΟΣ ΚΥΚΛΑΔΩΝ	1,362	1,449	1,406
ΝΟΜΟΣ ΛΑΚΩΝΙΑΣ	1,340	1,367	1,354
ΝΟΜΟΣ ΛΑΡΙΣΗΣ	1,333	1,388	1,361
ΝΟΜΟΣ ΛΑΣΙΘΙΟΥ	1,393	1,427	1,410
ΝΟΜΟΣ ΛΕΣΒΟΥ	1,294	1,361	1,327
ΝΟΜΟΣ ΛΕΥΚΑΔΟΣ	1,349	1,384	1,366
ΝΟΜΟΣ ΜΑΓΝΗΣΙΑΣ	1,324	1,415	1,370
ΝΟΜΟΣ ΜΕΣΣΗΝΙΑΣ	1,341	1,392	1,366
ΝΟΜΟΣ ΞΑΝΘΗΣ	1,340	1,369	1,355
ΝΟΜΟΣ ΠΕΛΛΗΣ	1,333	1,378	1,356
ΝΟΜΟΣ ΠΙΕΡΙΑΣ	1,336	1,378	1,357
ΝΟΜΟΣ ΠΡΕΒΕΖΗΣ	1,353	1,388	1,371
ΝΟΜΟΣ ΡΕΘΥΜΝΗΣ	1,390	1,421	1,405
ΝΟΜΟΣ ΡΟΔΟΠΗΣ	1,340	1,404	1,372
ΝΟΜΟΣ ΣΑΜΟΥ	1,382	1,371	1,376
ΝΟΜΟΣ ΣΕΡΡΩΝ	1,336	1,362	1,349
ΝΟΜΟΣ ΤΡΙΚΑΛΩΝ	1,337	1,378	1,358
ΝΟΜΟΣ ΦΘΙΩΤΙΔΟΣ	1,337	1,377	1,357
ΝΟΜΟΣ ΦΛΩΡΙΝΗΣ	1,334	1,371	1,352
ΝΟΜΟΣ ΦΩΚΙΔΟΣ	1,356	1,392	1,374
ΝΟΜΟΣ ΧΑΛΚΙΔΙΚΗΣ	1,333	1,372	1,352
ΝΟΜΟΣ ΧΑΝΙΩΝ	1,378	1,417	1,398
ΝΟΜΟΣ ΧΙΟΥ	1,299	1,412	1,356
ΣΤΑΘΜΙΣΜΕΝΟΣ Μ.Ο.	1,331	1,410	1,370

* Μέσοι όροι ελάχιστων και μέγιστων τιμών χονδρικής όπως υποβάλλονται από τις εταιρείες εμπορίας στο Παρατηρητήριο Τιμών βάσει της ΚΥΑ 978/24-10-2011.

** Η στάθμιση γίνεται βάσει των όγκων πωλήσεων ανά τύπο καυσίμου ανά νομό.

2. γ. Συγκριτικά στοιχεία με Ε.Ε.

Οι λιανικές τιμές αμόλυβδης βενζίνης με φόρους και προ φόρων στις 28 χώρες της Ε.Ε. για τις 21/11/2016 (τελευταία επίσημα στοιχεία) παρουσιάζονται συγκριτικά κατά φθίνουσα σειρά στα παρακάτω διαγράμματα:



Αναλυτικά στοιχεία για τις τιμές καυσίμων και τους φόρους στις 28 χώρες της Ε.Ε. παρουσιάζονται στην ιστοσελίδα της Ευρωπαϊκής Επιτροπής:

*Οι συγκρίσεις των τιμών μεταξύ των διαφόρων χωρών θα πρέπει να γίνονται με ιδιαίτερη προσοχή εξαιτίας των διαφορών στην ποιότητα των προϊόντων, στις πρακτικές μάρκετινγκ, στις δομές της αγοράς και στις καταναλωτικές συνήθειες που επικρατούν σε κάθε χώρα.

3. Πετρέλαιο Κίνησης (Biodiesel)

3. α. Διαμόρφωση τιμής

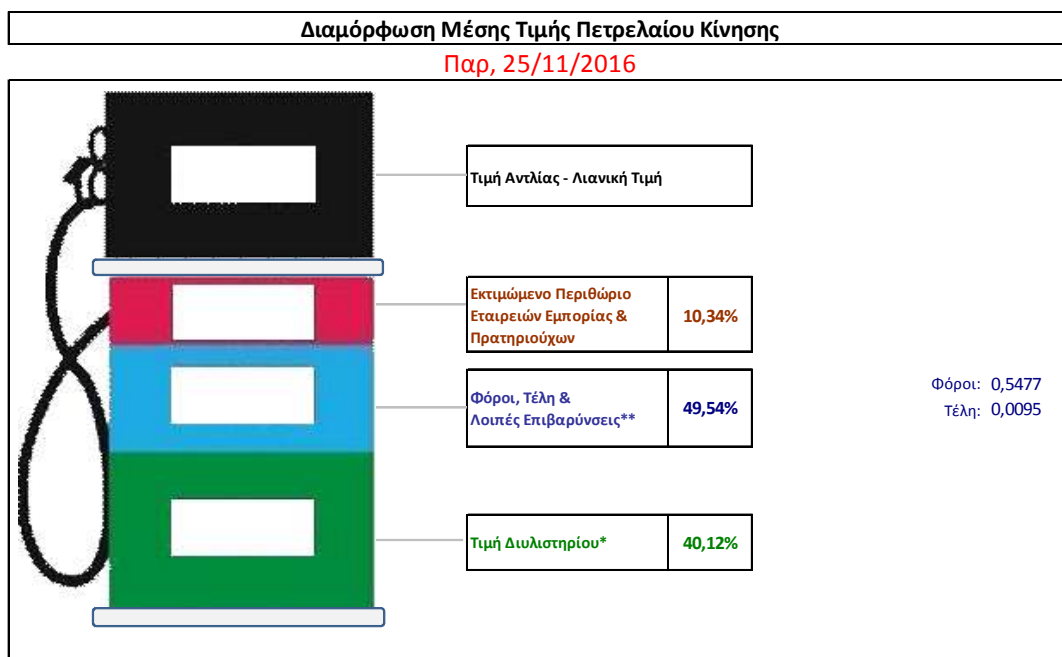
Η τιμή διυλιστηρίου του πετρελαίου κίνησης για την Πέμπτη 24/11/2016 διαμορφώθηκε στα 0,4514€ ανά λίτρο. Σε σχέση με την τιμή διυλιστηρίου της προηγούμενης εβδομάδας (17/11/2016) σημειώθηκε αύξηση κατά 0,0279 ανά λίτρο (2,79 λεπτά).

Οι φόροι, τα τέλη και οι λοιπές επιβαρύνσεις αντιστοιχούν σε 0,5573 € ανά λίτρο.

Η μέση τιμή λιανικής του πετρελαίου κίνησης για την Παρασκευή 25/11/2016 διαμορφώθηκε στα 1,1250 € ανά λίτρο. Σε σχέση με την τιμή της προηγούμενης εβδομάδας (18/11/2016) σημειώθηκε αύξηση κατά 0,007 ανά λίτρο (0,7 λεπτά).

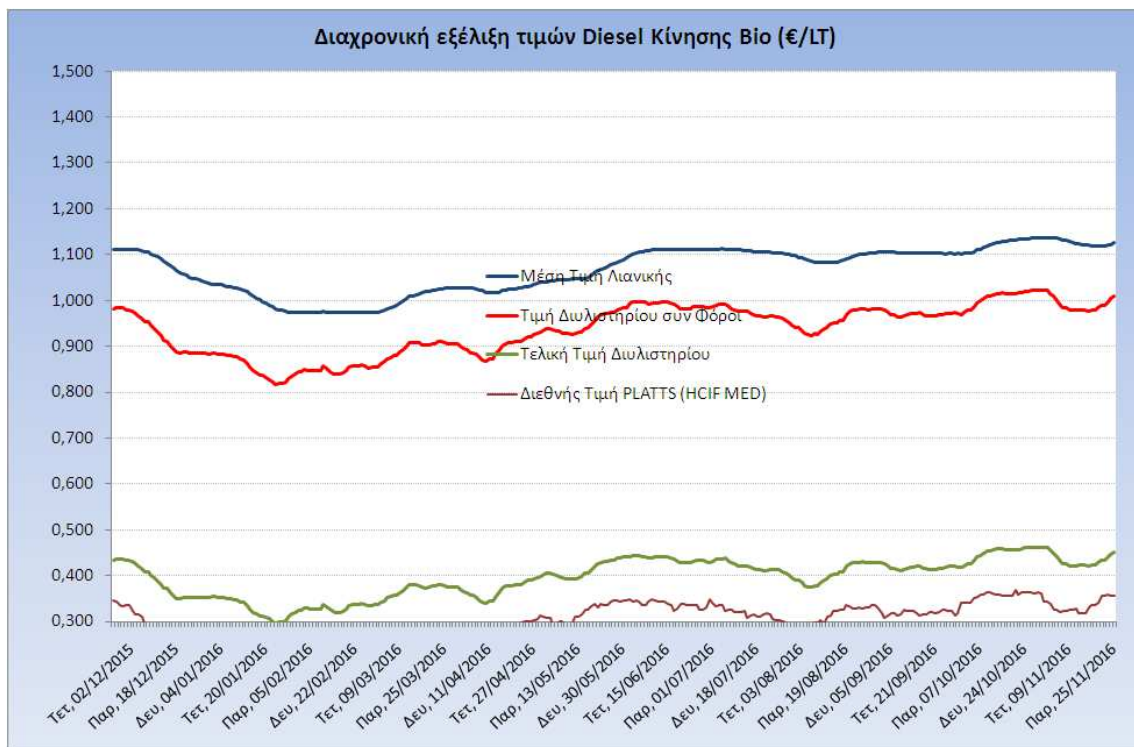
Το εκτιμώμενο περιθώριο των πρατηριούχων και των εταιρειών εμπορίας υπολογίζεται κατά μέσο όρο στα 0,1163€ ανά λίτρο (11,63 λεπτά).

Η τελική τιμή λιανικής διαμορφώνεται από την τιμή διυλιστηρίου κατά 40,12%, από τους φόρους σταθερούς και μεταβλητούς) κατά 49,54%, και από τα εκτιμώμενα περιθώρια των εταιρειών εμπορίας, των μεταφορέων υγρών καυσίμων και των πρατηρίων κατά 10,34% (βλ. παρακάτω πίνακα).



* Τιμή διυλιστηρίου	0,4514
-Τιμή διυλιστηρίου προηγούμενης ημέρας (Μέση Σταθμική Τιμή εκ των δύο εταιρειών διύλισης)	
-Στην τιμή διυλιστηρίου περιλαμβάνονται οι ειδικές υπηρεσίες (φορτωτικά)	
** Τέλη	0,0095
-Ανταποδοτικό τέλος ΡΑΕ: 0,21 € ανά χιλια λίτρα. (Απόφαση 101/2014 - ΦΕΚ 745/Β/26-03-2014)	0,0002
-Εισφορά «Ειδικού Λογαριασμού Πετρελαιοειδών»: 1,2% επί της τιμής διυλιστηρίου. (Ν. 3335/2005 - ΦΕΚ 95/Α/20-4-2005)	0,0054
-Ειδικό τέλος Δικαιωμάτων Εκτέλεσης Τελωνειακών Εργασιών (ΔΕΤΕ): 0,5% της αξίας του αθροίσματος της τιμής εκ διυλιστηρίου και του ΕΦΚ. (Ν. 2093/92 - ΦΕΚ 181/Α/25-11-92)	0,0039
** Φόροι	0,5477
-Ειδικός Φόρος Κατανάλωσης (ΕΦΚ): για το πετρέλαιο κίνησης - 330 € ανά κυβικό μέτρο ή 0,330 € ανά λίτρο. (Ν. 4092/2012 (ΦΕΚ 220/Α/8-11-12)	0,3300
-Φόρος Προστιθέμενης Αξίας (ΦΠΑ): 24% επί του συνόλου της τιμής διυλιστηρίου των μικτών ονομαστικών περιθωρίων κέρδους και των παραπάνω φορολογικών επιβαρύνσεων. (Ν. 2859/2000 όπως τροποποιήθηκε και ισχύει με το Ν. 4389/2016 (ΦΕΚ Α' 94)	0,2177

Η εξέλιξη των διεθνών τιμών Platts (HCIF/MED), των τιμών διυλιστηρίου και των τιμών λιανικής για το πετρέλαιο κίνησης, καθώς και των αντίστοιχων ενδεικτικών περιθωρίων εμπορίας για το διάστημα των τελευταίων 12 μηνών παρουσιάζονται στο ακόλουθο διάγραμμα:



3. β. Χονδρική Τιμή Πώλησης

Ο μέσος όρος της χονδρικής τιμής πώλησης του πετρελαίου κίνησης από τις εταιρείες εμπορίας πετρελαιοειδών για την Παρασκευή 25/11/2016 ήταν 1.052€ ανά λίτρο.

Αναλυτικά, οι μέσες κατώτατες και ανώτατες τιμές χονδρικής, καθώς και η μέση τιμή ανά νομό παρουσιάζονται στον επόμενο πίνακα:

Μέσες Τιμές Χονδρικής Πώλησης Πετρελαίου Κίνησης ανά Νομό Παρασκευή 25 ΝΟΕΜΒΡΙΟΥ 2016

ΝΟΜΟΣ	ΜΕΣΗ ΚΑΤΩΤΑΤΗ ΜΕ ΦΠΑ	ΜΕΣΗ ΑΝΩΤΑΤΗ ΜΕ ΦΠΑ	ΜΕΣΗ ΤΙΜΗ ΜΕ ΦΠΑ
ΝΟΜΟΣ ΑΙΤΩΛΙΑΣ ΚΑΙ ΑΚΑΡΝΑΝΙΑΣ	1,000	1,114	1,057
ΝΟΜΟΣ ΑΡΓΟΛΙΔΟΣ	1,020	1,111	1,065
ΝΟΜΟΣ ΑΡΚΑΔΙΑΣ	0,998	1,051	1,024
ΝΟΜΟΣ ΑΡΤΗΣ	1,012	1,056	1,034
ΝΟΜΟΣ ΑΤΤΙΚΗΣ	0,990	1,124	1,057
ΝΟΜΟΣ ΑΧΑΪΑΣ	0,996	1,095	1,045
ΝΟΜΟΣ ΒΟΙΩΤΙΑΣ	0,998	1,095	1,046
ΝΟΜΟΣ ΓΡΕΒΕΝΩΝ	1,029	1,052	1,041
ΝΟΜΟΣ ΔΡΑΜΑΣ	1,002	1,055	1,029
ΝΟΜΟΣ ΔΩΔΕΚΑΝΗΣΟΥ	0,993	1,126	1,059
ΝΟΜΟΣ ΕΒΡΟΥ	0,965	1,108	1,037

ΝΟΜΟΣ	ΜΕΣΗ ΚΑΤΩΤΑΤΗ ΜΕ ΦΠΑ	ΜΕΣΗ ΑΝΩΤΑΤΗ ΜΕ ΦΠΑ	ΜΕΣΗ ΤΙΜΗ ΜΕ ΦΠΑ
ΝΟΜΟΣ ΕΥΒΟΙΑΣ	0,999	1,108	1,053
ΝΟΜΟΣ ΕΥΡΥΤΑΝΙΑΣ	1,056	1,061	1,059
ΝΟΜΟΣ ΖΑΚΥΝΘΟΥ	1,002	1,077	1,039
ΝΟΜΟΣ ΗΛΕΙΑΣ	1,004	1,066	1,035
ΝΟΜΟΣ ΗΜΑΘΙΑΣ	0,993	1,076	1,035
ΝΟΜΟΣ ΗΡΑΚΛΕΙΟΥ	1,035	1,150	1,092
ΝΟΜΟΣ ΘΕΣΠΡΩΤΙΑΣ	1,007	1,137	1,072
ΝΟΜΟΣ ΘΕΣΣΑΛΟΝΙΚΗΣ	0,996	1,077	1,037
ΝΟΜΟΣ ΙΩΑΝΝΙΝΩΝ	0,997	1,115	1,056
ΝΟΜΟΣ ΚΑΒΑΛΑΣ	1,000	1,109	1,055
ΝΟΜΟΣ ΚΑΡΔΙΤΣΗΣ	1,008	1,097	1,052
ΝΟΜΟΣ ΚΑΣΤΟΡΙΑΣ	1,026	1,131	1,078
ΝΟΜΟΣ ΚΕΡΚΥΡΑΣ	1,012	1,115	1,064
ΝΟΜΟΣ ΚΕΦΑΛΛΗΝΙΑΣ	1,024	1,111	1,068
ΝΟΜΟΣ ΚΙΛΚΙΣ	1,004	1,062	1,033
ΝΟΜΟΣ ΚΟΖΑΝΗΣ	1,006	1,053	1,029
ΝΟΜΟΣ ΚΟΡΙΝΘΙΑΣ	0,999	1,098	1,049
ΝΟΜΟΣ ΚΥΚΛΑΔΩΝ	1,027	1,133	1,080
ΝΟΜΟΣ ΛΑΚΩΝΙΑΣ	1,005	1,055	1,030
ΝΟΜΟΣ ΛΑΡΙΣΗΣ	0,998	1,083	1,041
ΝΟΜΟΣ ΛΑΣΙΘΙΟΥ	1,056	1,146	1,101
ΝΟΜΟΣ ΛΕΣΒΟΥ	1,009	1,128	1,069
ΝΟΜΟΣ ΛΕΥΚΑΔΟΣ	1,018	1,058	1,038
ΝΟΜΟΣ ΜΑΓΝΗΣΙΑΣ	0,993	1,114	1,053
ΝΟΜΟΣ ΜΕΣΣΗΝΙΑΣ	1,006	1,098	1,052
ΝΟΜΟΣ ΞΑΝΘΗΣ	1,005	1,100	1,053
ΝΟΜΟΣ ΠΕΛΛΗΣ	1,002	1,080	1,041
ΝΟΜΟΣ ΠΙΕΡΙΑΣ	1,006	1,078	1,042
ΝΟΜΟΣ ΠΡΕΒΕΖΗΣ	1,018	1,102	1,060
ΝΟΜΟΣ ΡΕΘΥΜΝΗΣ	1,060	1,141	1,100
ΝΟΜΟΣ ΡΟΔΟΠΗΣ	1,004	1,104	1,054
ΝΟΜΟΣ ΣΑΜΟΥ	1,055	1,100	1,077
ΝΟΜΟΣ ΣΕΡΡΩΝ	1,006	1,064	1,035
ΝΟΜΟΣ ΤΡΙΚΑΛΩΝ	1,003	1,088	1,045
ΝΟΜΟΣ ΦΘΙΩΤΙΔΟΣ	1,001	1,084	1,043
ΝΟΜΟΣ ΦΛΩΡΙΝΗΣ	1,015	1,065	1,040
ΝΟΜΟΣ ΦΩΚΙΔΟΣ	1,023	1,074	1,048
ΝΟΜΟΣ ΧΑΛΚΙΔΙΚΗΣ	1,002	1,090	1,046
ΝΟΜΟΣ ΧΑΝΙΩΝ	1,034	1,164	1,099
ΝΟΜΟΣ ΧΙΟΥ	1,001	1,077	1,039
ΣΤΑΘΜΙΣΜΕΝΟΣ Μ.Ο.	1,002	1,102	1,052

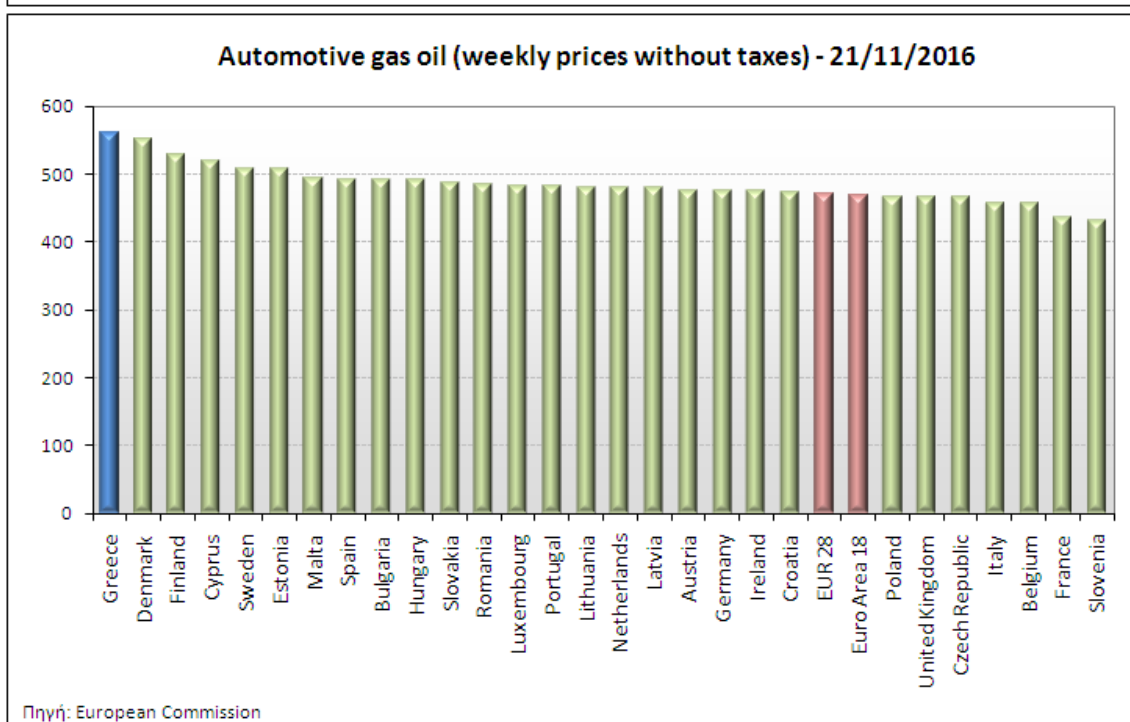
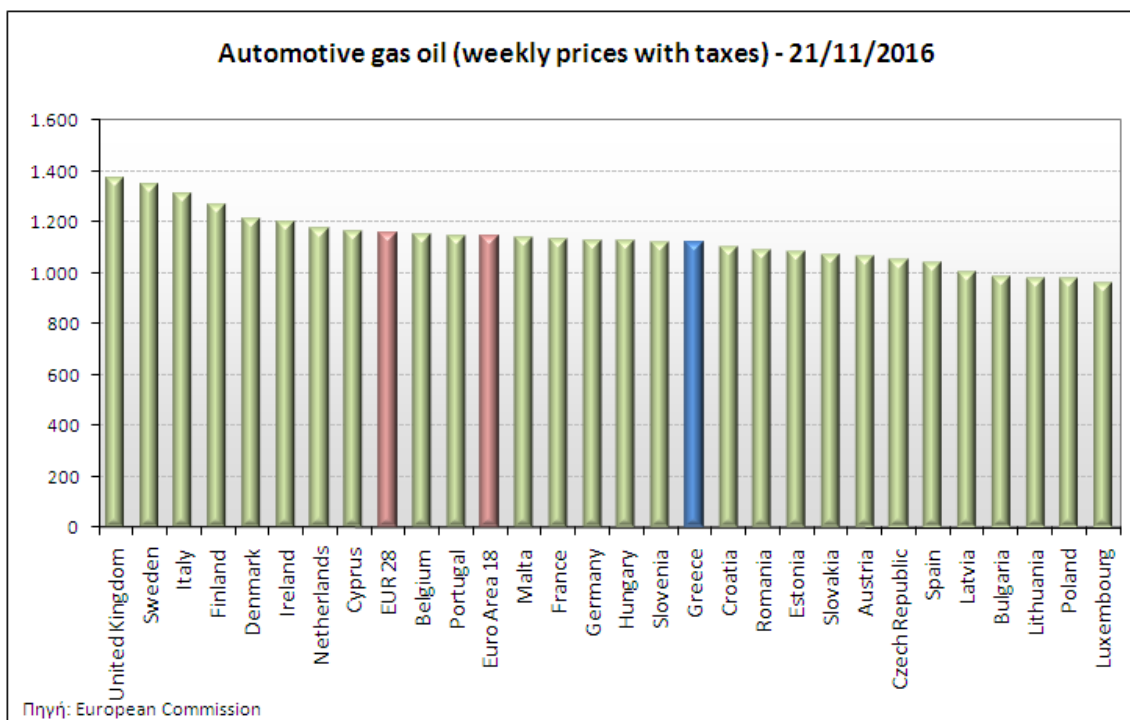
* Μέσοι όροι ελάχιστων και μέγιστων τιμών χονδρικής όπως υποβάλλονται από τις εταιρείες εμπορίας στο Παρατηρητήριο Τιμών βάσει της ΚΥΑ 978/24-10-2011.

** Η στάθμιση γίνεται βάσει των όγκων πωλήσεων ανά τύπο καυσίμου ανά νομό.

3. γ. Συγκριτικά στοιχεία με Ε.Ε.

Οι λιανικές τιμές πετρελαίου κίνησης με φόρους και προ φόρων στις 28 χώρες της Ε.Ε. για τις 21/11/2016 (τελευταία επίσημα στοιχεία) παρουσιάζονται συγκριτικά κατά φθίνουσα σειρά

Στα παρακάτω διαγράμματα:



Αναλυτικά στοιχεία για τις τιμές καυσίμων και τους φόρους στις 28 χώρες της Ε.Ε. παρουσιάζονται στην ιστοσελίδα της Ευρωπαϊκής Επιτροπής: http://ec.europa.eu/energy/observatory/oil/bulletin_en.htm

*Οι συγκρίσεις των τιμών μεταξύ των διαφόρων χωρών θα πρέπει να γίνονται με ιδιαίτερη προσοχή εξαιτίας των διαφορών στην ποιότητα των προϊόντων, στις πρακτικές μάρκετινγκ, στις δομές της αγοράς και στις καταναλωτικές συνήθειες που επικρατούν σε κάθε χώρα.

4. Πετρέλαιο Θέρμανσης (Κατ' οίκον)

4. α. Διαμόρφωση τιμής

Η τιμή διυλιστηρίου του πετρελαίου θέρμανσης για την Πέμπτη 24/11/2016 διαμορφώθηκε στα 0,3731 €λίτρο. Σε σχέση με την τιμή διυλιστηρίου της προηγούμενης εβδομάδας (17/11/2016) σημειώθηκε αύξηση κατά 0,0279 ανά λίτρο (2,79 λεπτά).

Οι φόροι, τα τέλη και οι λοιπές επιβαρύνσεις αντιστοιχούν σε 0,4637 € ανά λίτρο.

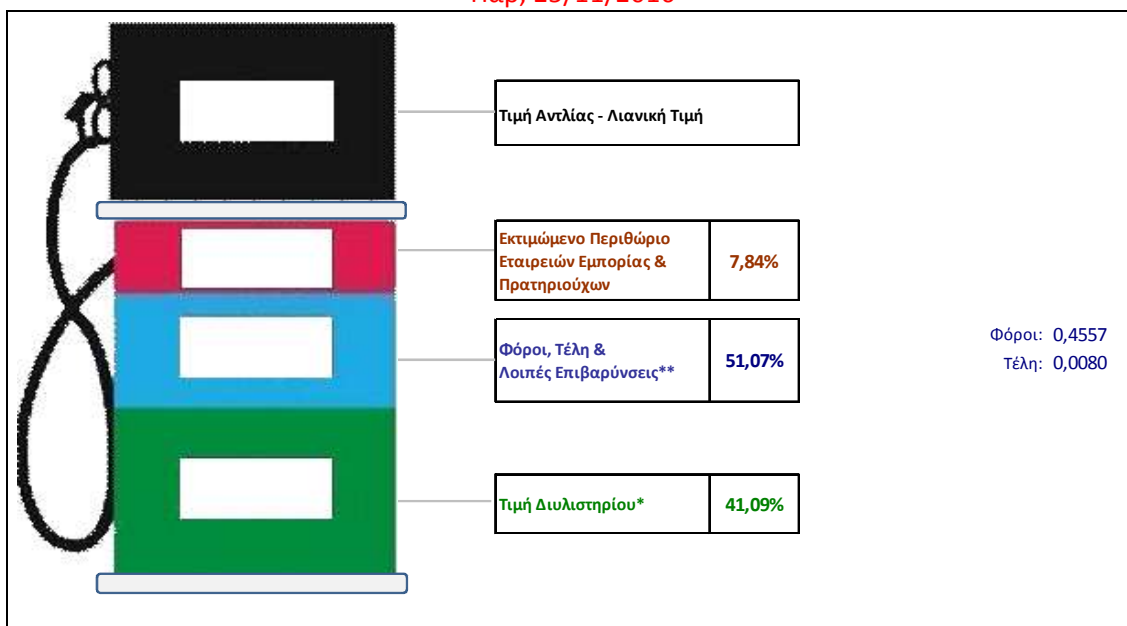
Η μέση τιμή λιανικής του πετρελαίου θέρμανσης (κατ' οίκον) για την Παρασκευή 25/11/2016 διαμορφώθηκε στα 0,9080 € ανά λίτρο. Σε σχέση με την τιμή της προηγούμενης εβδομάδας (18/11/2016) σημειώθηκε αύξηση κατά 0,084 ανά λίτρο (0,84 λεπτά).

Το εκτιμώμενο περιθώριο των πρατηριούχων και των εταιρειών εμπορίας υπολογίζεται κατά μέσο όρο στα 0,0712€ ανά λίτρο (7,12 λεπτά).

Η τελική τιμή λιανικής διαμορφώνεται από την τιμή διυλιστηρίου κατά 41,09 %, από τους φόρους (σταθερούς και μεταβλητούς) κατά 51,07%, και από τα εκτιμώμενα περιθώρια των εταιρειών εμπορίας, των μεταφορέων υγρών καυσίμων και των πρατηρίων κατά 7,84% (βλ. παρακάτω πίνακα).

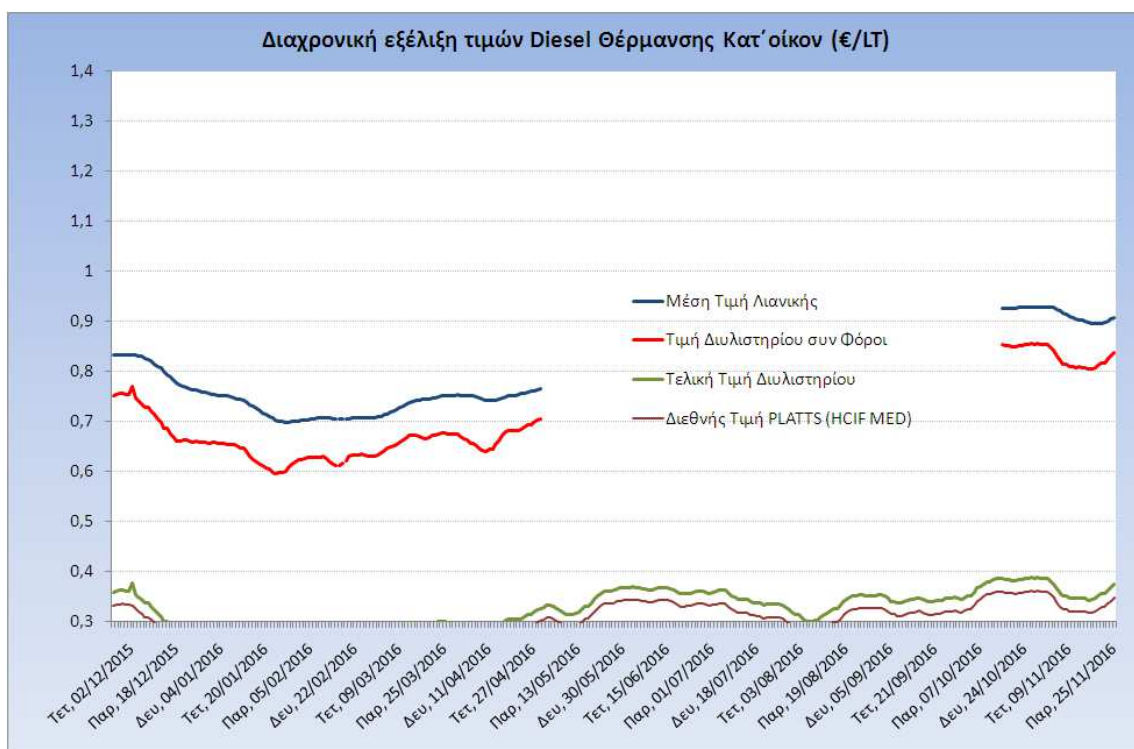
Διαμόρφωση Μέσης Τιμής Πετρελαίου Θέρμανσης Κατ'οίκον

Παρ, 25/11/2016



* Τιμή διυλιστηρίου	0,3731
-Τιμή διυλιστηρίου προηγούμενης ημέρας (Μέση Σταθμική Τιμή εκ των δύο εταιρειών διύλισης)	
-Στην τιμή διυλιστηρίου περιλαμβάνονται οι ειδικές υπηρεσίες (φορτωτικά)	
** Τέλη	0,0080
-Ανταποδοτικό τέλος ΡΑΕ: 0,21 € ανά χίλια λίτρα. (Απόφαση 101/2014 - ΦΕΚ 745/Β/26-03-2014)	
	0,0002
-Εισφορά «Ειδικού Λογαριασμού Πετρελαιοειδών»: 1,2% επί της τιμής διυλιστηρίου. (Ν. 3335/2005 - ΦΕΚ 95/Α/20-4-2005)	
	0,0045
-Ειδικό τέλος Δικαιωμάτων Εκτέλεσης Τελωνειακών Εργασιών (ΔΕΤΕ): 0,5% της αξίας του αθροίσματος της τιμής εκ διυλιστηρίου και του ΕΦΚ. (Ν. 2093/92 - ΦΕΚ 181/Α/25-11-92)	
	0,0033
** Φόροι	0,4557
-Ειδικός Φόρος Κατανάλωσης (ΕΦΚ): για το πετρέλαιο θέρμανσης - 280 € ανά κυβικό μέτρο ή 0,280 € ανά λίτρο. (Ν. 4389/2016 (ΦΕΚ Α' 94)	
	0,2800
-Φόρος Προστιθέμενης Αξίας (ΦΠΑ): 24% επί του συνόλου της τιμής διυλιστηρίου των μικτών ονομαστικών περιθωρίων κέρδους και των παραπάνω φορολογικών επιβαρύνσεων. (Ν. 2859/2000 όπως τροποποιήθηκε και ισχύει με το Ν. 4389/2016 (ΦΕΚ Α' 94)	
	0,1757

Η εξέλιξη των διεθνών τιμών Platts (HCIF/MED), των τιμών διυλιστηρίου και των τιμών λιανικής για το πετρέλαιο θέρμανσης (κατ' οίκον), καθώς και των αντίστοιχων ενδεικτικών περιθωρίων εμπορίας για το διάστημα των τελευταίων 12 μηνών παρουσιάζονται στο ακόλουθο διάγραμμα:



4. β. Χονδρική Τιμή Πώλησης

Ο μέσος όρος της χονδρικής τιμής πώλησης του πετρελαίου θέρμανσης (κατ' οίκον) από τις εταιρείες εμπορίας πετρελαιοειδών για την Παρασκευή 25/11/2016 ήταν 0,869 € ανά λίτρο.

Αναλυτικά, οι μέσες κατώτατες και ανώτατες τιμές χονδρικής, καθώς και η μέση τιμή ανά νομό παρουσιάζονται στον επόμενο πίνακα:

**Μέσες Τιμές Χονδρικής Πώλησης Πετρελαίου Θέρμανσης (κατ' οίκον) ανά Νομό
Παρασκευή 25 ΝΟΕΜΒΡΙΟΥ 2016**

ΝΟΜΟΣ	ΜΕΣΗ ΚΑΤΩΤΑΤΗ ΜΕ ΦΠΑ	ΜΕΣΗ ΑΝΩΤΑΤΗ ΜΕ ΦΠΑ	ΜΕΣΗ ΤΙΜΗ ΜΕ ΦΠΑ
ΝΟΜΟΣ ΑΙΤΩΛΙΑΣ ΚΑΙ ΑΚΑΡΝΑΝΙΑΣ	0,837	0,905	0,871
ΝΟΜΟΣ ΑΡΓΟΛΙΔΟΣ	0,846	0,886	0,866
ΝΟΜΟΣ ΑΡΚΑΔΙΑΣ	0,839	0,884	0,861
ΝΟΜΟΣ ΑΡΤΗΣ	0,848	0,906	0,877
ΝΟΜΟΣ ΑΤΤΙΚΗΣ	0,825	0,909	0,867
ΝΟΜΟΣ ΑΧΑΪΑΣ	0,830	0,898	0,864
ΝΟΜΟΣ ΒΟΙΩΤΙΑΣ	0,838	0,891	0,865
ΝΟΜΟΣ ΓΡΕΒΕΝΩΝ	0,855	0,868	0,862
ΝΟΜΟΣ ΔΡΑΜΑΣ	0,842	0,887	0,865
ΝΟΜΟΣ ΔΩΔΕΚΑΝΗΣΟΥ	0,846	0,939	0,893
ΝΟΜΟΣ ΕΒΡΟΥ	0,852	0,910	0,881
ΝΟΜΟΣ ΕΥΒΟΙΑΣ	0,835	0,899	0,867
ΝΟΜΟΣ ΕΥΡΥΤΑΝΙΑΣ	0,876	0,881	0,878
ΝΟΜΟΣ ΖΑΚΥΝΘΟΥ	0,840	0,897	0,868
ΝΟΜΟΣ ΗΛΕΙΑΣ	0,852	0,918	0,885
ΝΟΜΟΣ ΗΜΑΘΙΑΣ	0,833	0,876	0,854
ΝΟΜΟΣ ΗΡΑΚΛΕΙΟΥ	0,863	0,931	0,897

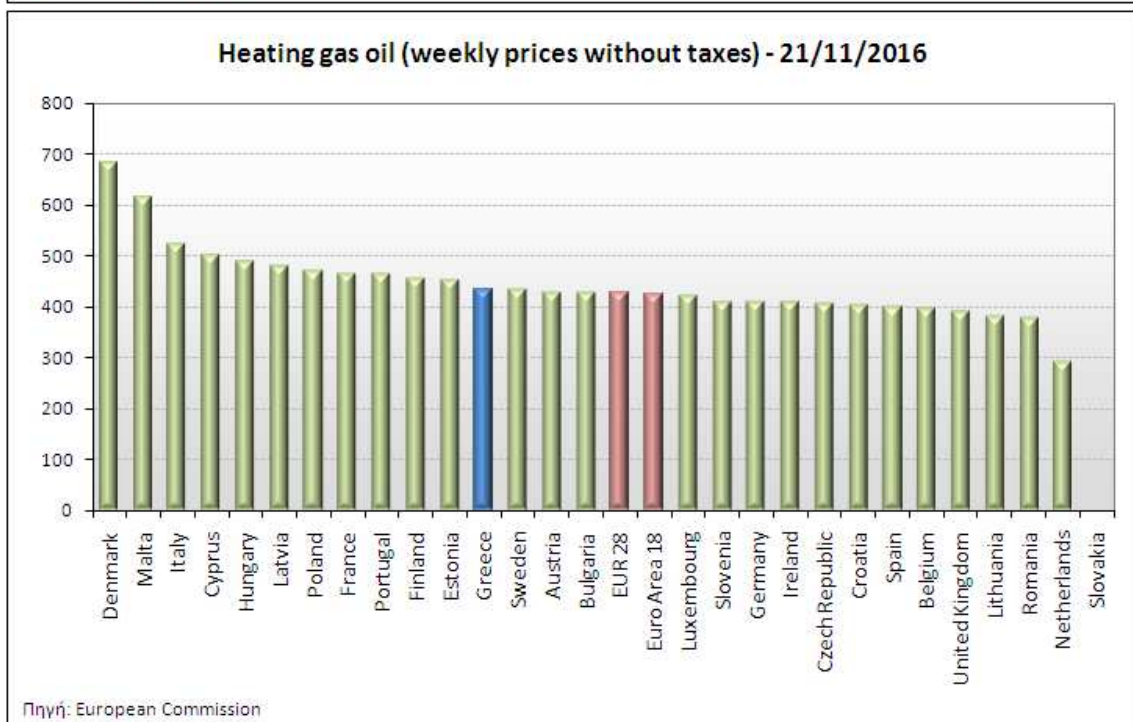
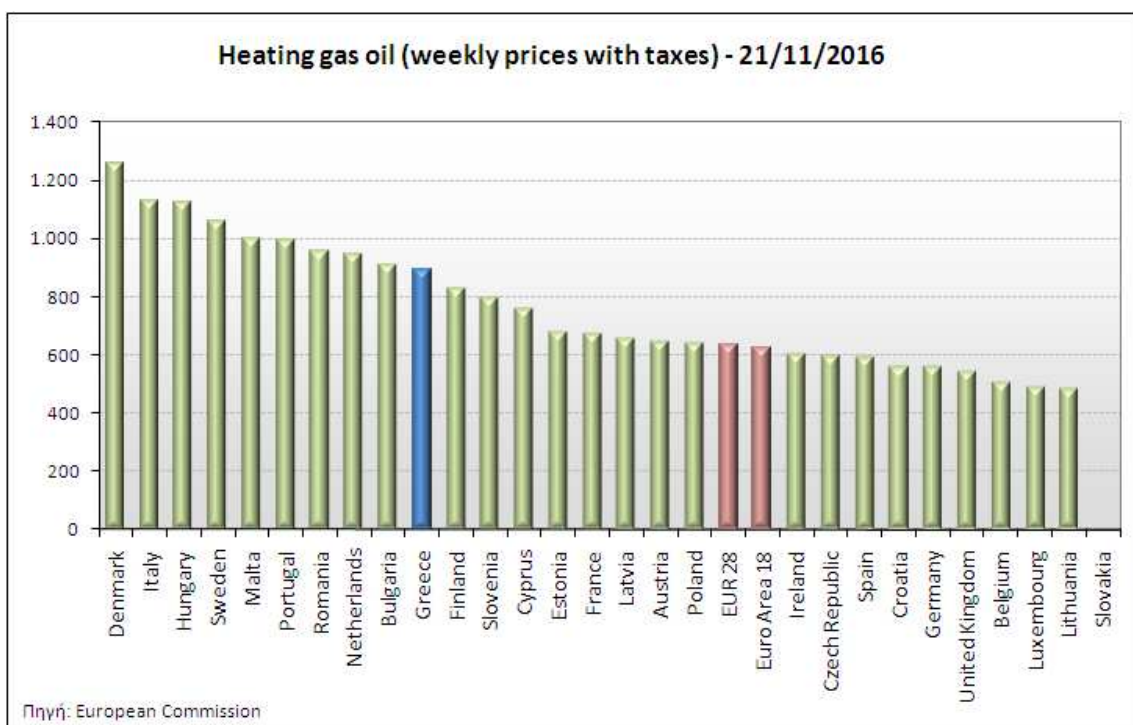
ΝΟΜΟΣ	ΜΕΣΗ ΚΑΤΩΤΑΤΗ ΜΕ ΦΠΑ	ΜΕΣΗ ΑΝΩΤΑΤΗ ΜΕ ΦΠΑ	ΜΕΣΗ ΤΙΜΗ ΜΕ ΦΠΑ
ΝΟΜΟΣ ΘΕΣΠΡΩΤΙΑΣ	0,842	0,918	0,880
ΝΟΜΟΣ ΘΕΣΣΑΛΟΝΙΚΗΣ	0,832	0,873	0,852
ΝΟΜΟΣ ΙΩΑΝΝΙΝΩΝ	0,841	0,901	0,871
ΝΟΜΟΣ ΚΑΒΑΛΑΣ	0,841	0,912	0,877
ΝΟΜΟΣ ΚΑΡΔΙΤΣΗΣ	0,846	0,892	0,869
ΝΟΜΟΣ ΚΑΣΤΟΡΙΑΣ	0,843	0,906	0,875
ΝΟΜΟΣ ΚΕΡΚΥΡΑΣ	0,863	0,920	0,891
ΝΟΜΟΣ ΚΕΦΑΛΛΗΝΙΑΣ	0,860	0,937	0,899
ΝΟΜΟΣ ΚΙΛΚΙΣ	0,831	0,865	0,848
ΝΟΜΟΣ ΚΟΖΑΝΗΣ	0,846	0,887	0,867
ΝΟΜΟΣ ΚΟΡΙΝΘΙΑΣ	0,844	0,899	0,872
ΝΟΜΟΣ ΚΥΚΛΑΔΩΝ	0,865	0,905	0,885
ΝΟΜΟΣ ΛΑΚΩΝΙΑΣ	0,856	0,885	0,870
ΝΟΜΟΣ ΛΑΡΙΣΗΣ	0,842	0,890	0,866
ΝΟΜΟΣ ΛΑΣΙΘΙΟΥ	0,876	0,943	0,910
ΝΟΜΟΣ ΛΕΣΒΟΥ	0,844	0,926	0,885
ΝΟΜΟΣ ΛΕΥΚΑΔΟΣ	0,861	0,885	0,873
ΝΟΜΟΣ ΜΑΓΝΗΣΙΑΣ	0,831	0,910	0,871
ΝΟΜΟΣ ΜΕΣΣΗΝΙΑΣ	0,864	0,916	0,890
ΝΟΜΟΣ ΞΑΝΘΗΣ	0,843	0,901	0,872
ΝΟΜΟΣ ΠΕΛΛΗΣ	0,836	0,880	0,858
ΝΟΜΟΣ ΠΙΕΡΙΑΣ	0,838	0,880	0,859
ΝΟΜΟΣ ΠΡΕΒΕΖΗΣ	0,849	0,888	0,868
ΝΟΜΟΣ ΡΕΘΥΜΝΗΣ	0,884	0,941	0,913
ΝΟΜΟΣ ΡΟΔΟΠΗΣ	0,838	0,917	0,877
ΝΟΜΟΣ ΣΑΜΟΥ	0,898	0,928	0,913
ΝΟΜΟΣ ΣΕΡΡΩΝ	0,840	0,882	0,861
ΝΟΜΟΣ ΤΡΙΚΑΛΩΝ	0,849	0,871	0,860
ΝΟΜΟΣ ΦΘΙΩΤΙΔΟΣ	0,843	0,892	0,867
ΝΟΜΟΣ ΦΛΩΡΙΝΗΣ	0,850	0,899	0,875
ΝΟΜΟΣ ΦΩΚΙΔΟΣ	0,858	0,891	0,875
ΝΟΜΟΣ ΧΑΛΚΙΔΙΚΗΣ	0,840	0,891	0,865
ΝΟΜΟΣ ΧΑΝΙΩΝ	0,873	0,931	0,902
ΝΟΜΟΣ ΧΙΟΥ	0,849	0,886	0,867
ΣΤΑΘΜΙΣΜΕΝΟΣ Μ.Ο.	0,839	0,898	0,869

* Μέσοι όροι ελάχιστων και μέγιστων τιμών χονδρικής όπως υποβάλλονται από τις εταιρείες εμπορίας στο Παρατηρητήριο Τιμών βάσει της ΚΥΑ 978/24-10-2011.

** Η στάθμιση γίνεται βάσει των όγκων πωλήσεων ανά τύπο καυσίμου ανά νομό.

4. γ. Συγκριτικά στοιχεία με Ε.Ε.

Οι λιανικές τιμές πετρελαίου θέρμανσης με φόρους και προ φόρων στις 28 χώρες της Ε.Ε. για τις 21/11/2016 (τελευταία επίσημα στοιχεία) παρουσιάζονται συγκριτικά κατά φθίνουσα σειρά στα παρακάτω διαγράμματα:



Αναλυτικά στοιχεία για τις τιμές καυσίμων και τους φόρους στις 28 χώρες της Ε.Ε. παρουσιάζονται στην ιστοσελίδα της Ευρωπαϊκής Επιτροπής: http://ec.europa.eu/energy/observatory/oil/bulletin_en.htm

*Οι συγκρίσεις των τιμών μεταξύ των διαφόρων χωρών θα πρέπει να γίνονται με ιδιαίτερη προσοχή εξαιτίας των διαφορών στην ποιότητα των προϊόντων, στις πρακτικές μάρκετινγκ, στις δομές της αγοράς και στις καταναλωτικές συνήθειες που επικρατούν σε κάθε χώρα.