



ΓΕΝΙΚΗ ΓΡΑΜΜΑΤΕΙΑ ΕΜΠΟΡΙΟΥ & ΠΡΟΣΤΑΣΙΑΣ
ΚΑΤΑΝΑΛΩΤΗ
ΓΕΝΙΚΗ ΔΙΕΥΘΥΝΣΗ ΑΓΟΡΑΣ
ΔΙΕΥΘΥΝΣΗ ΕΛΕΓΧΩΝ & ΠΑΡΑΤΗΡΗΤΗΡΙΩΝ
ΤΜΗΜΑ ΠΑΡΑΤΗΡΗΤΗΡΙΩΝ ΤΙΜΩΝ

Αναρτητέο στο διαδίκτυο

Αθήνα : 30-10-2019

Αρ. Πρωτ.: 110412

ΕΒΔΟΜΑΔΙΑΙΟ ΔΕΛΤΙΟ ΕΠΙΣΚΟΠΗΣΗΣ ΤΙΜΩΝ ΚΑΥΣΙΜΩΝ

Παρασκευή, 25 ΟΚΤΩΒΡΙΟΥ 2019

1. Τιμές Παρατηρητηρίου Υγρών Καυσίμων

Οι λιανικές τιμές των υγρών καυσίμων (αμόλυβδη 95 οκτ., σούπερ αμόλυβδη 100 οκτ., σούπερ LRP, πετρέλαιο κίνησης, πετρέλαιο θέρμανσης και υγραέριο κίνησης) αναρτώνται αναλυτικά στην ιστοσελίδα του Παρατηρητηρίου Τιμών Υγρών Καυσίμων του Υπουργείου Οικονομίας και Ανάπτυξης www.fuelprices.gr, όπου παρουσιάζονται καθημερινά οι μέσες τιμές σε όλους τους Νομούς της χώρας.

Μέσες τιμές λιανικής πώλησης καυσίμων για όλη την Ελλάδα

Παρασκευή, 25 ΟΚΤΩΒΡΙΟΥ 2019

Προϊόν	Μέση Τιμή
Αμόλυβδη 95 οκτ.	1,582
Αμόλυβδη 100 οκτ.	1,802
Super	1,767
Diesel Κίνησης	1,383
Υγραέριο κίνησης (Autogas)	0,780
Diesel Θέρμανσης Κατ'οίκον	1,042

* Η μέση τιμή πανελλαδικά υπολογίζεται από τον σταθμισμένο μέσο όρο με βάση τους όγκους πωλήσεων έτους 2018 ανά τύπο καυσίμου ανά νομό.

** Δεν καταγράφεται κατανάλωση στο πετρέλαιο θέρμανσης για τη χρονική περίοδο 30/4 έως 15/10 κάθε έτους.

Στον παρακάτω πίνακα παρουσιάζονται οι μέσες τιμές λιανικής των υγρών καυσίμων ανά Νομό

Μέσες τιμές λιανικής πώλησης καυσίμων ανά νομό

Παρασκευή, 25 ΟΚΤΩΒΡΙΟΥ 2019

ΝΟΜΟΣ	Αμόλυβδη 95 οκτ.	Αμόλυβδη 100 οκτ.	Super	Diesel Κίνησης	Diesel Θέρμανσης Κατ'οίκον	Υγραέριο κίνησης (Autogas)
ΝΟΜΟΣ ΑΤΤΙΚΗΣ	1,546	1,781	1,773	1,355	1,024	0,739
ΝΟΜΟΣ ΑΙΤΩΛΙΑΣ ΚΑΙ ΑΚΑΡΝΑΝΙΑΣ	1,606	1,864	1,798	1,396	1,083	0,827
ΝΟΜΟΣ ΑΡΓΟΛΙΔΟΣ	1,579	1,812	1,734	1,376	1,040	0,773
ΝΟΜΟΣ ΑΡΚΑΔΙΑΣ	1,608	1,814		1,401	1,059	0,775
ΝΟΜΟΣ ΑΡΤΗΣ	1,576	1,806		1,378	1,064	0,807
ΝΟΜΟΣ ΑΧΑΪΑΣ	1,585	1,811	1,791	1,397	1,054	0,794
ΝΟΜΟΣ ΒΟΙΩΤΙΑΣ	1,568	1,823		1,371	1,046	0,783
ΝΟΜΟΣ ΓΡΕΒΕΝΩΝ	1,605	1,858		1,410	1,080	0,817
ΝΟΜΟΣ ΔΡΑΜΑΣ	1,582	1,860		1,365	1,028	0,766
ΝΟΜΟΣ ΔΩΔΕΚΑΝΗΣΟΥ	1,715	1,916		1,488	1,084	0,934
ΝΟΜΟΣ ΕΒΡΟΥ	1,592	1,814		1,388	1,045	0,802
ΝΟΜΟΣ ΕΥΒΟΙΑΣ	1,575	1,792	1,638	1,393	1,051	0,783
ΝΟΜΟΣ ΕΥΡΥΤΑΝΙΑΣ	1,674	1,952		1,475	1,093	0,839
ΝΟΜΟΣ ΖΑΚΥΝΘΟΥ	1,646	1,831		1,421	1,078	0,875
ΝΟΜΟΣ ΗΛΕΙΑΣ	1,592	1,796		1,383	1,044	0,741
ΝΟΜΟΣ ΗΜΑΘΙΑΣ	1,569	1,786		1,364	1,044	0,722
ΝΟΜΟΣ ΗΡΑΚΛΕΙΟΥ	1,640	1,834		1,429	1,039	0,854
ΝΟΜΟΣ ΘΕΣΠΡΩΤΙΑΣ	1,630	1,863		1,423	1,113	0,798
ΝΟΜΟΣ ΘΕΣΣΑΛΟΝΙΚΗΣ	1,547	1,774		1,354	1,032	0,756
ΝΟΜΟΣ ΙΩΑΝΝΙΝΩΝ	1,572	1,807	1,385	1,381	1,048	0,772
ΝΟΜΟΣ ΚΑΒΑΛΑΣ	1,587	1,822		1,379	1,046	0,800
ΝΟΜΟΣ ΚΑΡΔΙΤΣΗΣ	1,581	1,846		1,380	1,052	0,749
ΝΟΜΟΣ ΚΑΣΤΟΡΙΑΣ	1,598	1,808		1,408	1,069	0,775
ΝΟΜΟΣ ΚΕΡΚΥΡΑΣ	1,639	1,851		1,436	1,108	0,948
ΝΟΜΟΣ ΚΕΦΑΛΛΗΝΙΑΣ	1,710	1,891		1,472	1,091	0,950
ΝΟΜΟΣ ΚΙΛΚΙΣ	1,568	1,819		1,368	1,030	0,777
ΝΟΜΟΣ ΚΟΖΑΝΗΣ	1,572	1,771		1,384	1,047	0,753
ΝΟΜΟΣ ΚΟΡΙΝΘΙΑΣ	1,569	1,794		1,382	1,038	0,762
ΝΟΜΟΣ ΚΥΚΛΑΔΩΝ	1,805	2,006	1,865	1,545	1,163	0,957
ΝΟΜΟΣ ΛΑΚΩΝΙΑΣ	1,607	1,839		1,400	1,060	0,801
ΝΟΜΟΣ ΛΑΡΙΣΗΣ	1,578	1,799	1,628	1,365	1,042	0,754
ΝΟΜΟΣ ΛΑΣΙΘΙΟΥ	1,650	1,879	1,785	1,427	1,080	0,878
ΝΟΜΟΣ ΛΕΣΒΟΥ	1,723	1,913		1,488	1,092	0,895
ΝΟΜΟΣ ΛΕΥΚΑΔΟΣ	1,651	1,859	1,750	1,415	1,072	0,782
ΝΟΜΟΣ ΜΑΓΝΗΣΙΑΣ	1,600	1,827		1,390	1,087	0,803
ΝΟΜΟΣ ΜΕΣΣΗΝΙΑΣ	1,602	1,824		1,378	1,059	0,800
ΝΟΜΟΣ ΞΑΝΘΗΣ	1,637	1,862		1,386	1,051	0,817
ΝΟΜΟΣ ΠΕΛΛΗΣ	1,568	1,763		1,371	1,039	0,741
ΝΟΜΟΣ ΠΙΕΡΙΑΣ	1,573	1,782		1,370	1,021	0,790
ΝΟΜΟΣ ΠΡΕΒΕΖΗΣ	1,596	1,778		1,386	1,047	0,755
ΝΟΜΟΣ ΡΕΘΥΜΝΗΣ	1,665	1,881		1,436	1,107	0,855
ΝΟΜΟΣ ΡΟΔΟΠΗΣ	1,606	1,810		1,378	1,044	0,795
ΝΟΜΟΣ ΣΑΜΟΥ	1,695	1,896		1,451	1,118	0,897
ΝΟΜΟΣ ΣΕΡΡΩΝ	1,571	1,778		1,359	1,027	0,784
ΝΟΜΟΣ ΤΡΙΚΑΛΩΝ	1,571	1,749		1,371	1,031	0,739
ΝΟΜΟΣ ΦΘΙΩΤΙΔΟΣ	1,591	1,853	1,780	1,389	1,064	0,795
ΝΟΜΟΣ ΦΛΩΡΙΝΗΣ	1,590	1,816		1,409	1,057	0,805
ΝΟΜΟΣ ΦΩΚΙΔΟΣ	1,613	1,854		1,435	1,075	0,845
ΝΟΜΟΣ ΧΑΛΚΙΔΙΚΗΣ	1,614	1,809		1,402	1,057	0,779
ΝΟΜΟΣ ΧΑΝΙΩΝ	1,638	1,870		1,436	1,054	0,849
ΝΟΜΟΣ ΧΙΟΥ	1,684	1,890		1,451	1,086	1,039

2. Απλή Αμόλυβδη Βενζίνη 95 οκτανίων¹

2. α. Διαμόρφωση τιμής

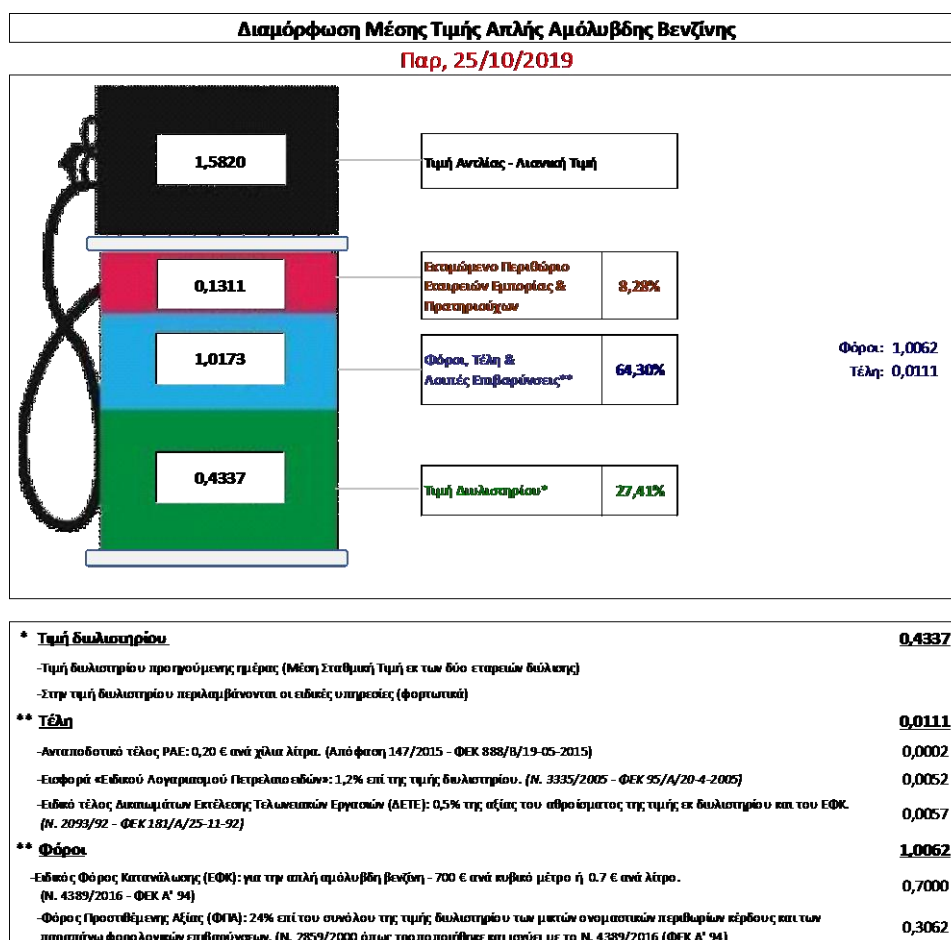
Η τιμή διυλιστηρίου της απλής αμόλυβδης βενζίνης 95 οκτανίων για την Πέμπτη 24/10/2019 διαμορφώθηκε στα 0,4337 € ανά λίτρο. Σε σχέση με την τιμή διυλιστηρίου της προηγούμενης εβδομάδας (17/10/2019) σημειώθηκε μείωση κατά 0,0034 ευρώ ανά λίτρο (0,34 λεπτά).

Οι φόροι, τα τέλη και οι λοιπές επιβαρύνσεις αντιστοιχούν σε 1,0173 € ανά λίτρο.

Η μέση τιμή λιανικής της απλής αμόλυβδης βενζίνης 95 οκτανίων για την Παρασκευή 25/10/2019 διαμορφώθηκε στα 1,582 € ανά λίτρο. Σε σχέση με την τιμή της προηγούμενης εβδομάδας (18/10/2019) σημειώθηκε μείωση κατά 0,008 ευρώ ανά λίτρο (0,8 λεπτά).

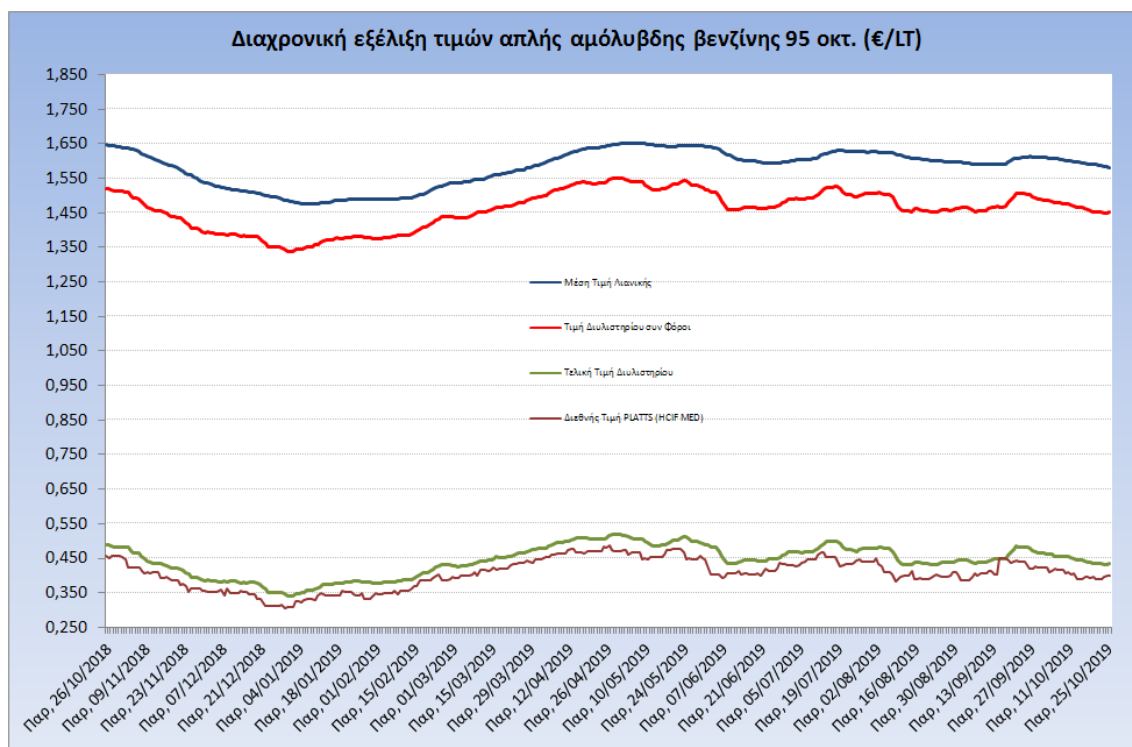
Το εκτιμώμενο περιθώριο των πρατηριούχων και των εταιρειών εμπορίας υπολογίζεται κατά μέσο όρο στα 0,1311 ανά λίτρο (13,11 λεπτά).

Η τελική τιμή λιανικής διαμορφώνεται από την τιμή διυλιστηρίου κατά 27,41 %, από τους φόρους (σταθερούς και μεταβλητούς) κατά 64,30%, και από τα εκτιμώμενα περιθώρια των εταιρειών εμπορίας, των μεταφορέων υγρών καυσίμων και των πρατηρίων κατά 8,28% (βλ. παρακάτω πίνακα).



¹ Σημειώνεται ότι σύμφωνα με το αρ. 29, του Ν. 4546/2018 (ΦΕΚ Α' 101), από 1/1/2019 η βενζίνη που καταναλώνεται εγχώρια για χρήση στις μεταφορές αναμειγνύεται υποχρεωτικά είτε με αυτούσια βιοαιθανολή είτε με βιοαιθέρες που παράγονται από αλκοόλες βιολογικής προέλευσης. Η συμμετοχή της αυτούσιας βιοαιθανόλης και της αλκοόλης βιολογικής προέλευσης που χρησιμοποιείται για την παραγωγή βιοαιθέρων επί του ενεργειακού περιεχομένου του τελικού μείγματος βενζίνης ορίζεται σε ποσοστό 1% για το έτος 2019 και 3,3% για τα έτη από το 2020 και μετά.

Η εξέλιξη των διεθνών τιμών Platts (HCIF/MED), των τιμών διυλιστηρίου και των τιμών λιανικής της απλής αμόλυβδης βενζίνης 95 οκτ., καθώς και των αντίστοιχων ενδεικτικών περιθωρίων εμπορίας για το διάστημα των τελευταίων 12 μηνών παρουσιάζονται στο ακόλουθο διάγραμμα:



2. β. Χονδρική Τιμή Πώλησης

Αναλυτικά, οι μέσες κατώτατες και ανώτατες τιμές χονδρικής, καθώς και η διάμεσος τιμή ανά νομό παρουσιάζονται στον επόμενο πίνακα:

Τιμές Χονδρικής Πώλησης Απλής Αμόλυβδης Βενζίνης ανά Νομό Παρασκευή, 25 ΟΚΤΩΒΡΙΟΥ 2019

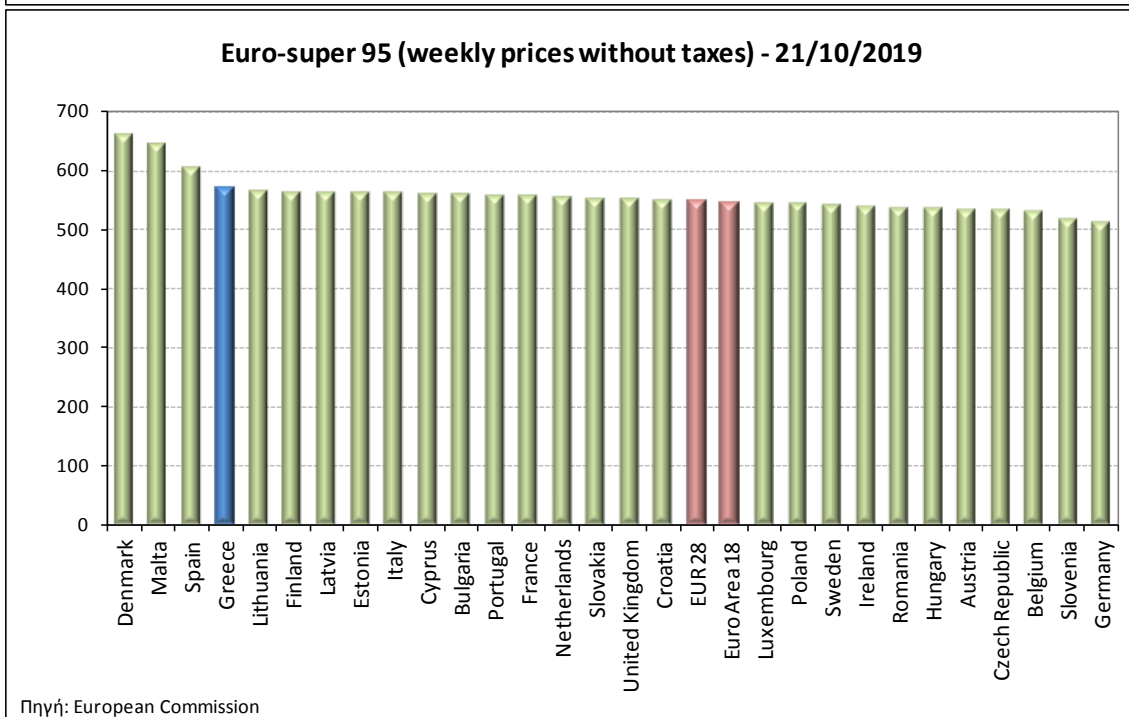
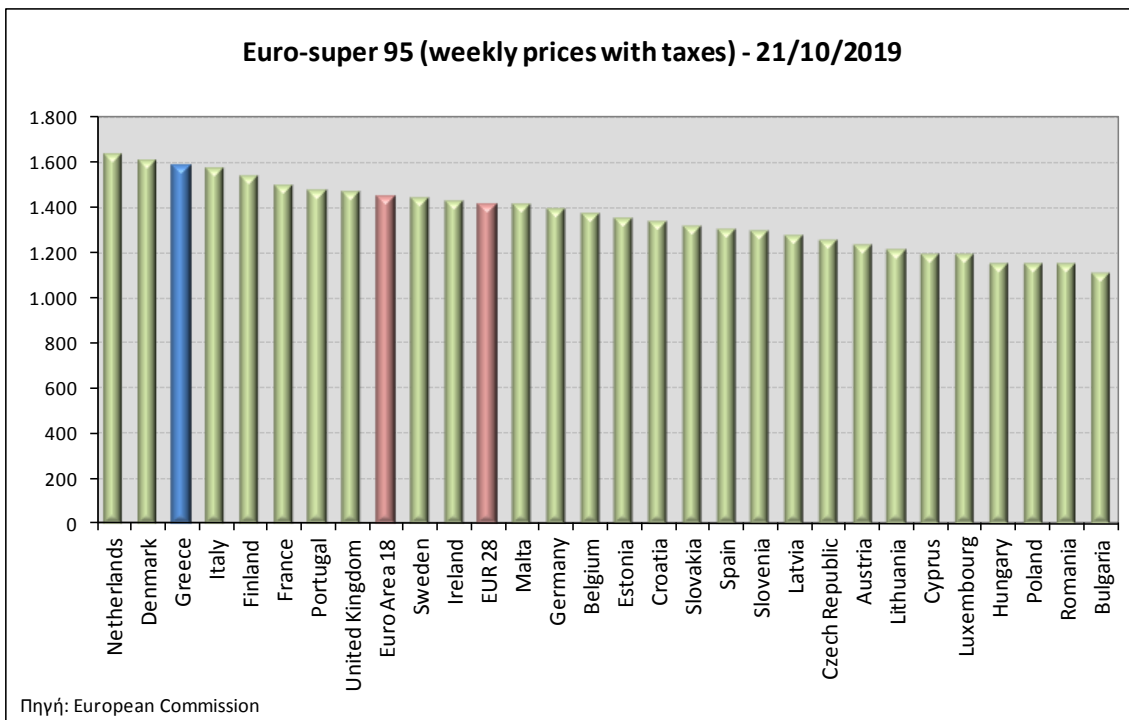
ΝΟΜΟΣ	ΜΕΣΗ ΚΑΤΩΤΑΤΗ ΜΕ ΦΠΑ	ΜΕΣΗ ΑΝΩΤΑΤΗ ΜΕ ΦΠΑ	ΔΙΑΜΕΣΟΣ ΤΙΜΗ
ΝΟΜΟΣ ΑΙΤΩΛΙΑΣ ΚΑΙ ΑΚΑΡΝΑΝΙΑΣ	1,435	1,497	1,466
ΝΟΜΟΣ ΑΡΓΟΛΙΔΟΣ	1,451	1,531	1,491
ΝΟΜΟΣ ΑΡΚΑΔΙΑΣ	1,441	1,489	1,465
ΝΟΜΟΣ ΑΡΤΗΣ	1,440	1,502	1,471
ΝΟΜΟΣ ΑΤΤΙΚΗΣ	1,458	1,569	1,513
ΝΟΜΟΣ ΑΧΑΪΑΣ	1,438	1,486	1,462
ΝΟΜΟΣ ΒΟΙΩΤΙΑΣ	1,441	1,510	1,475
ΝΟΜΟΣ ΓΡΕΒΕΝΩΝ	1,465	1,482	1,473
ΝΟΜΟΣ ΔΡΑΜΑΣ	1,454	1,482	1,468
ΝΟΜΟΣ ΔΩΔΕΚΑΝΗΣΟΥ	1,486	1,603	1,545
ΝΟΜΟΣ ΕΒΡΟΥ	1,452	1,510	1,481
ΝΟΜΟΣ ΕΥΒΟΙΑΣ	1,442	1,518	1,480
ΝΟΜΟΣ ΕΥΡΥΤΑΝΙΑΣ	1,496	1,510	1,503
ΝΟΜΟΣ ΖΑΚΥΝΘΟΥ	1,440	1,489	1,465
ΝΟΜΟΣ ΗΛΕΙΑΣ	1,459	1,513	1,486
ΝΟΜΟΣ ΗΜΑΘΙΑΣ	1,437	1,466	1,451
ΝΟΜΟΣ ΗΡΑΚΛΕΙΟΥ	1,476	1,546	1,511

ΝΟΜΟΣ ΘΕΣΠΡΩΤΙΑΣ	1,453	1,514	1,484
ΝΟΜΟΣ ΘΕΣΣΑΛΟΝΙΚΗΣ	1,456	1,501	1,478
ΝΟΜΟΣ ΙΩΑΝΝΙΝΩΝ	1,435	1,486	1,460
ΝΟΜΟΣ ΚΑΒΑΛΑΣ	1,440	1,482	1,461
ΝΟΜΟΣ ΚΑΡΔΙΤΣΗΣ	1,453	1,498	1,476
ΝΟΜΟΣ ΚΑΣΤΟΡΙΑΣ	1,449	1,483	1,466
ΝΟΜΟΣ ΚΕΡΚΥΡΑΣ	1,458	1,510	1,484
ΝΟΜΟΣ ΚΕΦΑΛΛΗΝΙΑΣ	1,497	1,544	1,520
ΝΟΜΟΣ ΚΙΛΚΙΣ	1,450	1,464	1,457
ΝΟΜΟΣ ΚΟΖΑΝΗΣ	1,447	1,487	1,467
ΝΟΜΟΣ ΚΟΡΙΝΘΙΑΣ	1,471	1,524	1,497
ΝΟΜΟΣ ΚΥΚΛΑΔΩΝ	1,526	1,663	1,595
ΝΟΜΟΣ ΛΑΚΩΝΙΑΣ	1,460	1,514	1,487
ΝΟΜΟΣ ΛΑΡΙΣΗΣ	1,445	1,493	1,469
ΝΟΜΟΣ ΛΑΣΙΘΙΟΥ	1,486	1,528	1,507
ΝΟΜΟΣ ΛΕΣΒΟΥ	1,441	1,545	1,493
ΝΟΜΟΣ ΛΕΥΚΑΔΟΣ	1,465	1,495	1,480
ΝΟΜΟΣ ΜΑΓΝΗΣΙΑΣ	1,436	1,540	1,488
ΝΟΜΟΣ ΜΕΣΣΗΝΙΑΣ	1,453	1,559	1,506
ΝΟΜΟΣ ΞΑΝΘΗΣ	1,447	1,476	1,462
ΝΟΜΟΣ ΠΕΛΛΗΣ	1,447	1,495	1,471
ΝΟΜΟΣ ΠΙΕΡΙΑΣ	1,445	1,519	1,482
ΝΟΜΟΣ ΠΡΕΒΕΖΗΣ	1,466	1,498	1,482
ΝΟΜΟΣ ΡΕΘΥΜΝΗΣ	1,497	1,539	1,518
ΝΟΜΟΣ ΡΟΔΟΠΗΣ	1,445	1,491	1,468
ΝΟΜΟΣ ΣΑΜΟΥ	1,462	1,555	1,509
ΝΟΜΟΣ ΣΕΡΡΩΝ	1,450	1,475	1,463
ΝΟΜΟΣ ΤΡΙΚΑΛΩΝ	1,451	1,498	1,475
ΝΟΜΟΣ ΦΘΙΩΤΙΔΟΣ	1,448	1,503	1,475
ΝΟΜΟΣ ΦΛΩΡΙΝΗΣ	1,457	1,474	1,466
ΝΟΜΟΣ ΦΩΚΙΔΟΣ	1,484	1,510	1,497
ΝΟΜΟΣ ΧΑΛΚΙΔΙΚΗΣ	1,444	1,488	1,466
ΝΟΜΟΣ ΧΑΝΙΩΝ	1,477	1,552	1,514
ΝΟΜΟΣ ΧΙΟΥ	1,430	1,526	1,478
ΣΤΑΘΜΙΣΜΕΝΟΣ Μ.Ο.*	1,457	1,535	1,496

* Μέσοι όροι ελάχιστων και μέγιστων τιμών χονδρικής όπως υποβάλλονται από τις εταιρείες εμπορίας στο Παρατηρητήριο Τιμών βάσει της ΚΥΑ 978/24-10-2011.
Η στάθμιση γίνεται βάσει των όγκων πωλήσεων έτους 2018 ανά τύπο καυσίμου και ανά νομό.

2. γ. Συγκριτικά στοιχεία με Ε.Ε.

Οι λιανικές τιμές αμόλυβδης βενζίνης με φόρους και προ φόρων στις 28 χώρες της Ε.Ε. για τις 21/10/2019 (τελευταία επίσημα στοιχεία) παρουσιάζονται συγκριτικά κατά φθίνουσα σειρά στα παρακάτω διαγράμματα:



Αναλυτικά στοιχεία για τις τιμές καυσίμων και τους φόρους στις 28 χώρες της Ε.Ε. παρουσιάζονται στην ιστοσελίδα της Ευρωπαϊκής Επιτροπής: http://ec.europa.eu/energy/observatory/oil/bulletin_en.htm

*Οι συγκρίσεις των τιμών μεταξύ των διαφόρων χωρών θα πρέπει να γίνονται με ιδιαίτερη προσοχή εξαιτίας των διαφορών στην ποιότητα των προϊόντων, στις πρακτικές μάρκετινγκ, στις δομές της αγοράς και στις καταναλωτικές συνήθειες που επικρατούν σε κάθε χώρα.

3. Πετρέλαιο Κίνησης (Biodiesel)

3. α. Διαμόρφωση τιμής

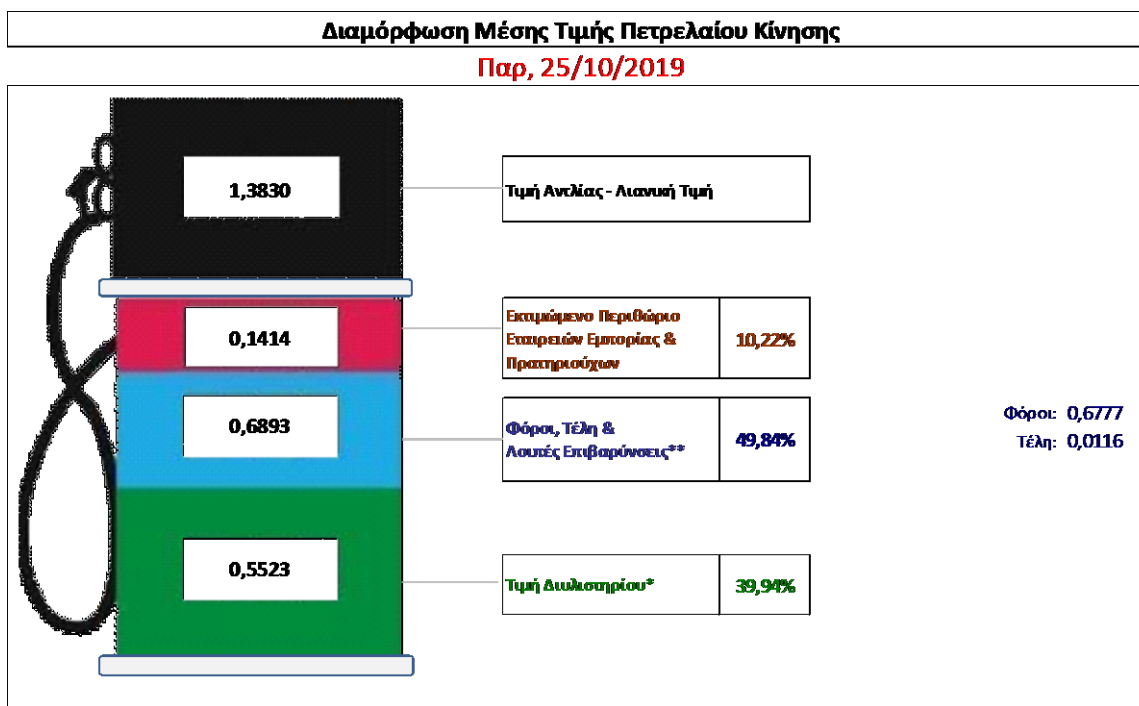
Η τιμή διυλιστηρίου του πετρελαίου κίνησης για την Πέμπτη 24/10/2019 διαμορφώθηκε στα 0,5523€ ανά λίτρο. Σε σχέση με την τιμή διυλιστηρίου της προηγούμενης εβδομάδας (17/10/2019) σημειώθηκε μείωση κατά 0,0033 € ανά λίτρο (0,33 λεπτά).

Οι φόροι, τα τέλη και οι λοιπές επιβαρύνσεις αντιστοιχούν σε 0,6893 € ανά λίτρο.

Η μέση τιμή λιανικής του πετρελαίου κίνησης για την Παρασκευή 25/10/2019 διαμορφώθηκε στα 1,3830€ ανά λίτρο. Σε σχέση με την τιμή της προηγούμενης εβδομάδας (18/10/2019) σημειώθηκε μείωση κατά 0,001€ ανά λίτρο (0,1 λεπτά).

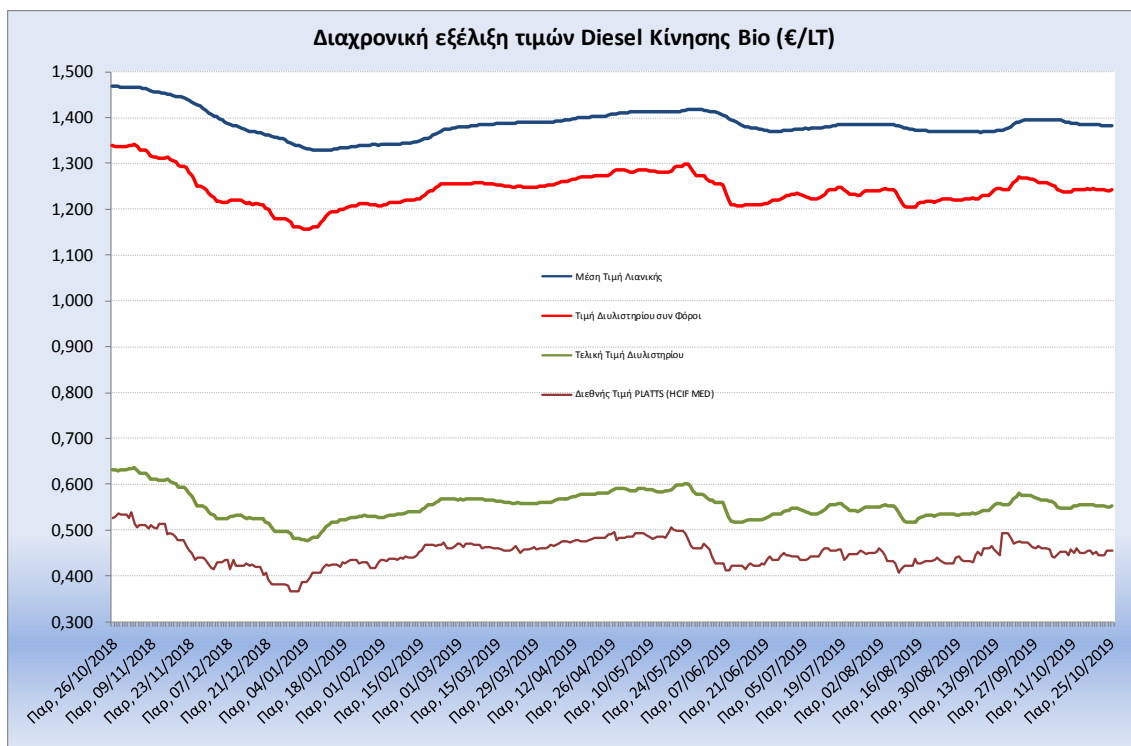
Το εκτιμώμενο περιθώριο των πρατηριούχων και των εταιρειών εμπορίας υπολογίζεται κατά μέσο όρο στα 0,1414€ ανά λίτρο (14,14 λεπτά).

Η τελική τιμή λιανικής διαμορφώνεται από την τιμή διυλιστηρίου κατά 39,94%, από τους φόρους σταθερούς και μεταβλητούς) κατά 49,84%, και από τα εκτιμώμενα περιθώρια των εταιρειών εμπορίας, των μεταφορέων υγρών καυσίμων και των πρατηρίων κατά 10,22% (βλ. παρακάτω πίνακα).



* Τιμή διυλιστηρίου	0,5523
-Τιμή διυλιστηρίου προηγούμενης ημέρας (Μέση Σταθμισή Τιμή εκ των δύο εταρεών δύλισης)	
-Στην τιμή διυλιστηρίου περιλαμβάνονται οι ειδικές υπηρεσίες (φορτωτικά)	
** Τέλη	0,0116
-Αναποδοτικό τέλος ΡΑΕ: 0,20 € ανά χιλιόγραμμο. (Απόφαση 147/2015 - ΦΕΚ 888/Β/19-05-2015)	0,0002
-Εισφορά «Ειδικού Λογαριασμού Πετρελαιοειδών»: 1,2% επί της τιμής διυλιστηρίου. (Ν. 3335/2005 - ΦΕΚ 95/Α/20-4-2005)	0,0066
-Ειδικό τέλος Δικαιωμάτων Εκτέλεσης Τελωνειακών Εργασιών (ΔΕΤΕ): 0,5% της αξίας του αθροίσματος της τιμής εκ διυλιστηρίου και του ΕΦΚ. (Ν. 2093/92 - ΦΕΚ 181/Α/25-11-92)	0,0048
** Φόροι	0,6777
-Ειδικός Φόρος Κατανάλωσης (ΕΦΚ): για το πετρέλαιο κίνησης - 410 € ανά κυβικό μέτρο ή 0,41 € ανά λίτρο. (Ν. 4389/2016 - ΦΕΚ Α' 94)	0,4100
-Φόρος Προστιθέμενης Αξίας (ΦΠΑ): 24% επί του συνόλου της τιμής διυλιστηρίου των μικτών ονομαστικών περιθωρίων κέρδους και των παραπάνω φορολογικών επιβαρύνσεων. (Ν. 2859/2000 όπως τροποποιήθηκε και ισχύει με το Ν. 4389/2016 (ΦΕΚ Α' 94)	0,2677

Η εξέλιξη των διεθνών τιμών Platts (HCIF/MED), των τιμών διυλιστηρίου και των τιμών λιανικής για το πετρέλαιο κίνησης, καθώς και των αντίστοιχων ενδεικτικών περιθωρίων εμπορίας για το διάστημα των τελευταίων 12 μηνών παρουσιάζονται στο ακόλουθο διάγραμμα:



3. β. Χονδρική Τιμή Πώλησης

Αναλυτικά, οι μέσες κατώτατες και ανώτατες τιμές χονδρικής, καθώς και η διάμεσος τιμή ανά νομό παρουσιάζονται στον επόμενο πίνακα:

**Τιμές Χονδρικής Πώλησης Πετρελαίου Κίνησης ανά Νομό
Παρασκευή, 25 ΟΚΤΩΒΡΙΟΥ 2019**

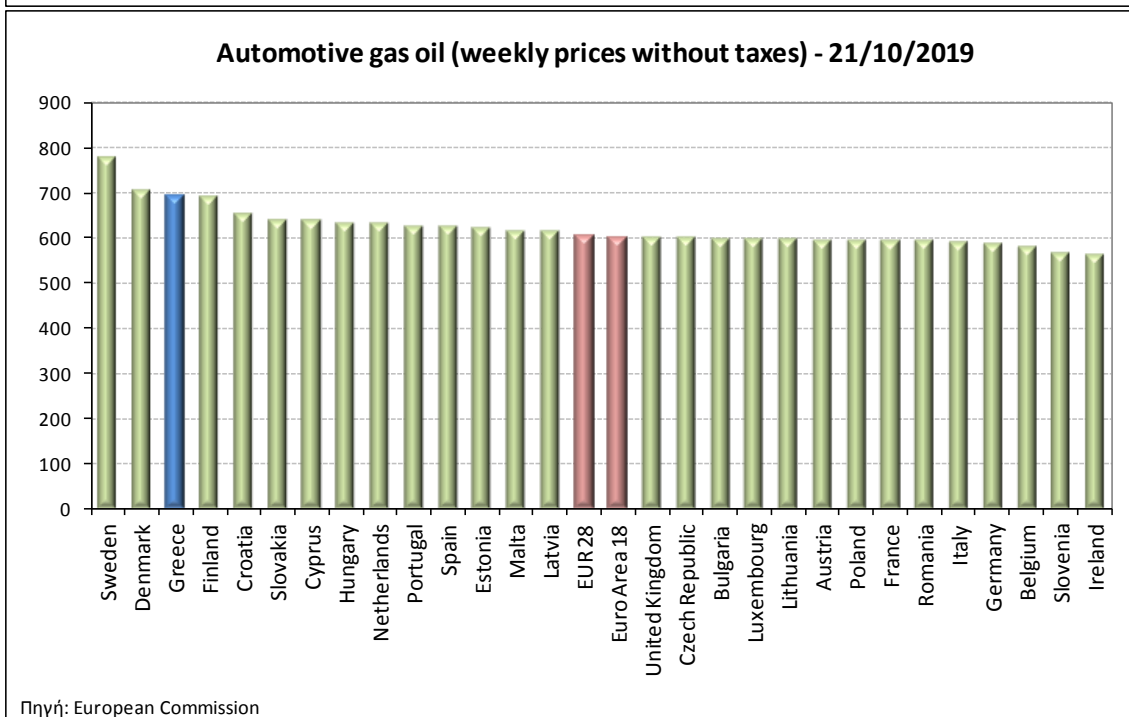
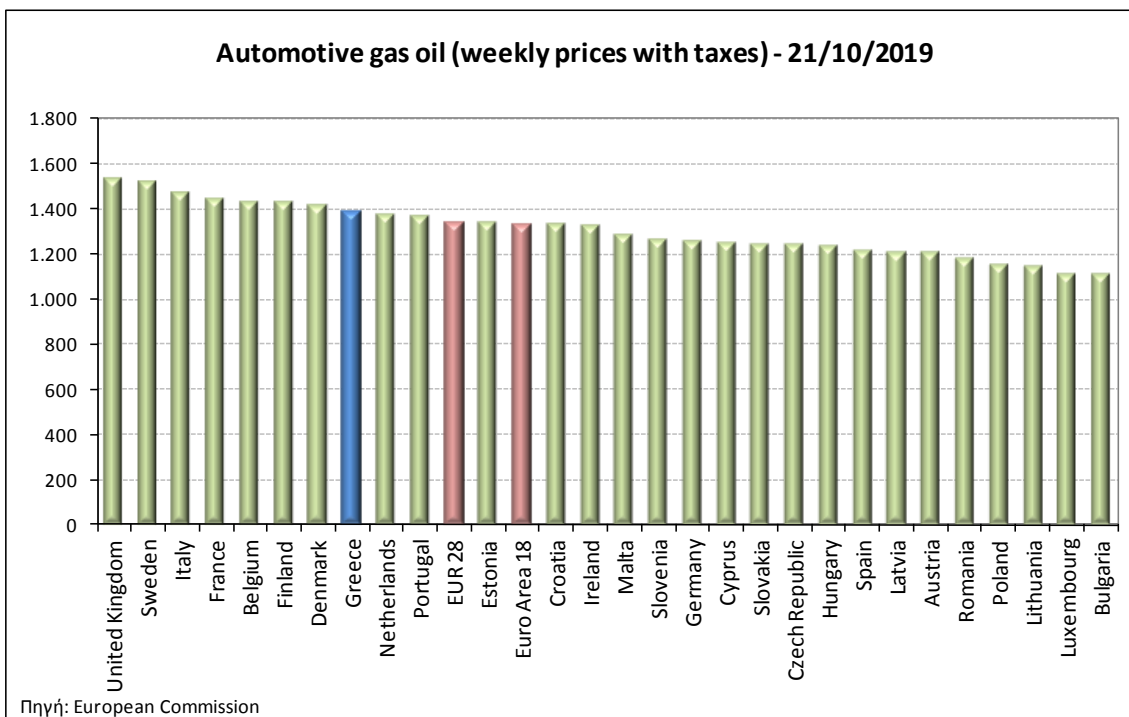
ΝΟΜΟΣ	ΜΕΣΗ ΚΑΤΩΤΑΤΗ ΜΕ ΦΠΑ	ΜΕΣΗ ΑΝΩΤΑΤΗ ΜΕ ΦΠΑ	ΔΙΑΜΕΣΟΣ ΤΙΜΗ
ΝΟΜΟΣ ΑΙΤΩΛΙΑΣ ΚΑΙ ΑΚΑΡΝΑΝΙΑΣ	1,226	1,293	1,259
ΝΟΜΟΣ ΑΡΓΟΛΙΔΟΣ	1,239	1,330	1,284
ΝΟΜΟΣ ΑΡΚΑΔΙΑΣ	1,228	1,278	1,253
ΝΟΜΟΣ ΑΡΤΗΣ	1,227	1,293	1,260
ΝΟΜΟΣ ΑΤΤΙΚΗΣ	1,226	1,352	1,289
ΝΟΜΟΣ ΑΧΑΪΑΣ	1,230	1,281	1,255
ΝΟΜΟΣ ΒΟΙΩΤΙΑΣ	1,230	1,310	1,270
ΝΟΜΟΣ ΓΡΕΒΕΝΩΝ	1,253	1,278	1,266
ΝΟΜΟΣ ΔΡΑΜΑΣ	1,242	1,273	1,258
ΝΟΜΟΣ ΔΩΔΕΚΑΝΗΣΟΥ	1,277	1,399	1,338
ΝΟΜΟΣ ΕΒΡΟΥ	1,240	1,305	1,272
ΝΟΜΟΣ ΕΥΒΟΙΑΣ	1,228	1,312	1,270
ΝΟΜΟΣ ΕΥΡΥΤΑΝΙΑΣ	1,291	1,302	1,297
ΝΟΜΟΣ ΖΑΚΥΝΘΟΥ	1,229	1,293	1,261

ΝΟΜΟΣ ΗΛΕΙΑΣ	1,243	1,316	1,280
ΝΟΜΟΣ ΗΜΑΘΙΑΣ	1,220	1,259	1,239
ΝΟΜΟΣ ΗΡΑΚΛΕΙΟΥ	1,258	1,336	1,297
ΝΟΜΟΣ ΘΕΣΠΡΩΤΙΑΣ	1,240	1,300	1,270
ΝΟΜΟΣ ΘΕΣΣΑΛΟΝΙΚΗΣ	1,238	1,295	1,267
ΝΟΜΟΣ ΙΩΑΝΝΙΝΩΝ	1,222	1,302	1,262
ΝΟΜΟΣ ΚΑΒΑΛΑΣ	1,230	1,277	1,254
ΝΟΜΟΣ ΚΑΡΔΙΤΣΗΣ	1,239	1,301	1,270
ΝΟΜΟΣ ΚΑΣΤΟΡΙΑΣ	1,241	1,290	1,266
ΝΟΜΟΣ ΚΕΡΚΥΡΑΣ	1,245	1,296	1,271
ΝΟΜΟΣ ΚΕΦΑΛΛΗΝΙΑΣ	1,277	1,339	1,308
ΝΟΜΟΣ ΚΙΛΚΙΣ	1,232	1,255	1,243
ΝΟΜΟΣ ΚΟΖΑΝΗΣ	1,239	1,281	1,260
ΝΟΜΟΣ ΚΟΡΙΝΘΙΑΣ	1,235	1,311	1,273
ΝΟΜΟΣ ΚΥΚΛΑΔΩΝ	1,316	1,434	1,375
ΝΟΜΟΣ ΛΑΚΩΝΙΑΣ	1,248	1,310	1,279
ΝΟΜΟΣ ΛΑΡΙΣΗΣ	1,227	1,286	1,256
ΝΟΜΟΣ ΛΑΣΙΘΙΟΥ	1,274	1,314	1,294
ΝΟΜΟΣ ΛΕΣΒΟΥ	1,235	1,341	1,288
ΝΟΜΟΣ ΛΕΥΚΑΔΟΣ	1,247	1,283	1,265
ΝΟΜΟΣ ΜΑΓΝΗΣΙΑΣ	1,221	1,333	1,277
ΝΟΜΟΣ ΜΕΣΣΗΝΙΑΣ	1,238	1,351	1,294
ΝΟΜΟΣ ΞΑΝΘΗΣ	1,232	1,262	1,247
ΝΟΜΟΣ ΠΕΛΛΗΣ	1,232	1,280	1,256
ΝΟΜΟΣ ΠΙΕΡΙΑΣ	1,233	1,296	1,264
ΝΟΜΟΣ ΠΡΕΒΕΖΗΣ	1,234	1,286	1,260
ΝΟΜΟΣ ΡΕΘΥΜΝΗΣ	1,283	1,332	1,308
ΝΟΜΟΣ ΡΟΔΟΠΗΣ	1,233	1,287	1,260
ΝΟΜΟΣ ΣΑΜΟΥ	1,260	1,332	1,296
ΝΟΜΟΣ ΣΕΡΡΩΝ	1,239	1,278	1,259
ΝΟΜΟΣ ΤΡΙΚΑΛΩΝ	1,234	1,280	1,257
ΝΟΜΟΣ ΦΘΙΩΤΙΔΟΣ	1,237	1,292	1,264
ΝΟΜΟΣ ΦΛΩΡΙΝΗΣ	1,243	1,270	1,256
ΝΟΜΟΣ ΦΩΚΙΔΟΣ	1,267	1,314	1,291
ΝΟΜΟΣ ΧΑΛΚΙΔΙΚΗΣ	1,233	1,285	1,259
ΝΟΜΟΣ ΧΑΝΙΩΝ	1,265	1,335	1,300
ΝΟΜΟΣ ΧΙΟΥ	1,228	1,321	1,275
ΣΤΑΘΜΙΣΜΕΝΟΣ Μ.Ο.*	1,237	1,315	1,276

* Μέσοι όροι ελάχιστων και μέγιστων τιμών χονδρικής όπως υποβάλλονται από τις εταιρείες εμπορίας στο Παρατηρητήριο Τιμών βάσει της ΚΥΑ 978/24-10-2011.
Η στάθμιση γίνεται βάσει των όγκων πωλήσεων έτους 2018 ανά τύπο καυσίμου και ανά νομό.

3. γ. Συγκριτικά στοιχεία με Ε.Ε.

Οι λιανικές τιμές πετρελαίου κίνησης με φόρους και προ φόρων στις 28 χώρες της Ε.Ε. για τις 21/10/2019 (τελευταία επίσημα στοιχεία) παρουσιάζονται συγκριτικά κατά φθίνουσα σειρά στα παρακάτω διαγράμματα:



Αναλυτικά στοιχεία για τις τιμές καυσίμων και τους φόρους στις 28 χώρες της Ε.Ε. παρουσιάζονται στην ιστοσελίδα της Ευρωπαϊκής Επιτροπής: http://ec.europa.eu/energy/observatory/oil/bulletin_en.htm

*Οι συγκρίσεις των τιμών μεταξύ των διαφόρων χωρών θα πρέπει να γίνονται με ιδιαίτερη προσοχή εξαιτίας των διαφορών στην ποιότητα των προϊόντων, στις πρακτικές μάρκετινγκ, στις δομές της αγοράς και στις καταναλωτικές συνήθειες που επικρατούν σε κάθε χώρα.

4. Πετρέλαιο Θέρμανσης (Κατ'οίκον)

4. α. Διαμόρφωση τιμής

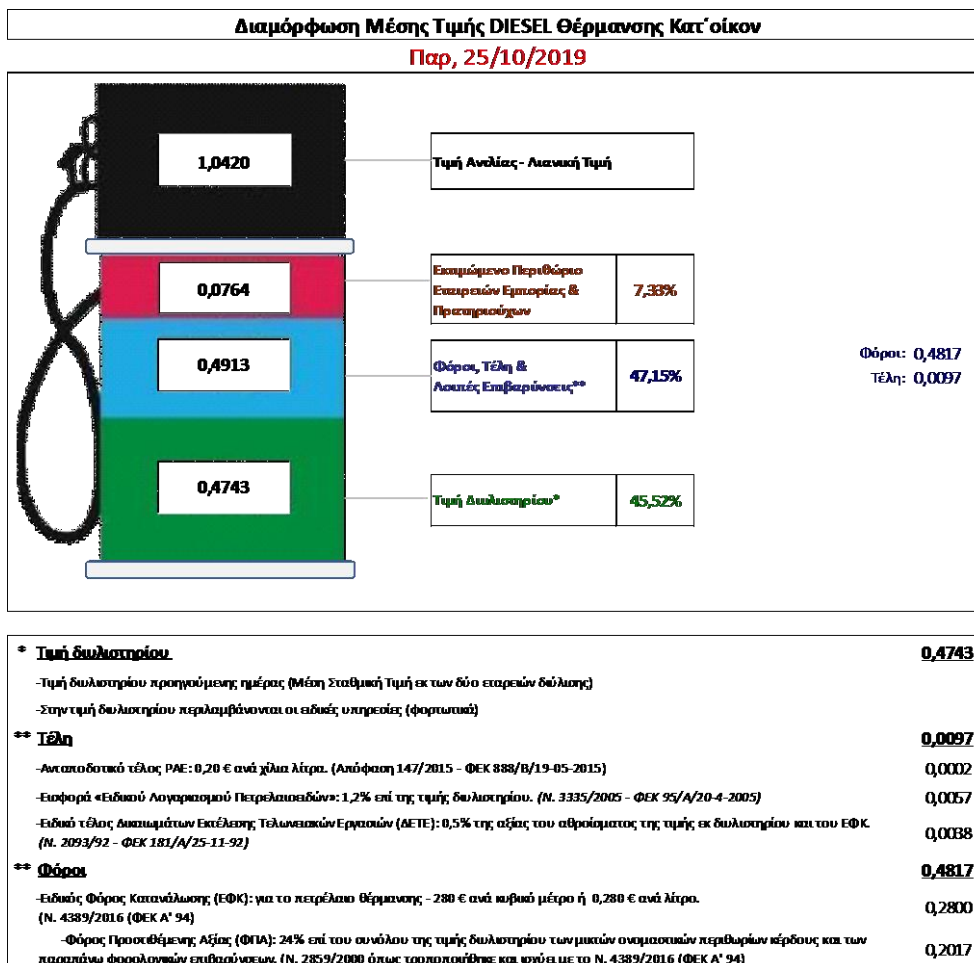
Η τιμή διυλιστηρίου του πετρελαίου θέρμανσης για την Πέμπτη 24/10/2019 διαμορφώθηκε στα 0,4743 € λίτρο. Σε σχέση με την τιμή διυλιστηρίου της προηγούμενης εβδομάδας (17/10/2019) σημειώθηκε μείωση κατά 0,0011 € ανά λίτρο (0,11 λεπτά).

Οι φόροι, τα τέλη και οι λοιπές επιβαρύνσεις αντιστοιχούν σε 0,4913 € ανά λίτρο.

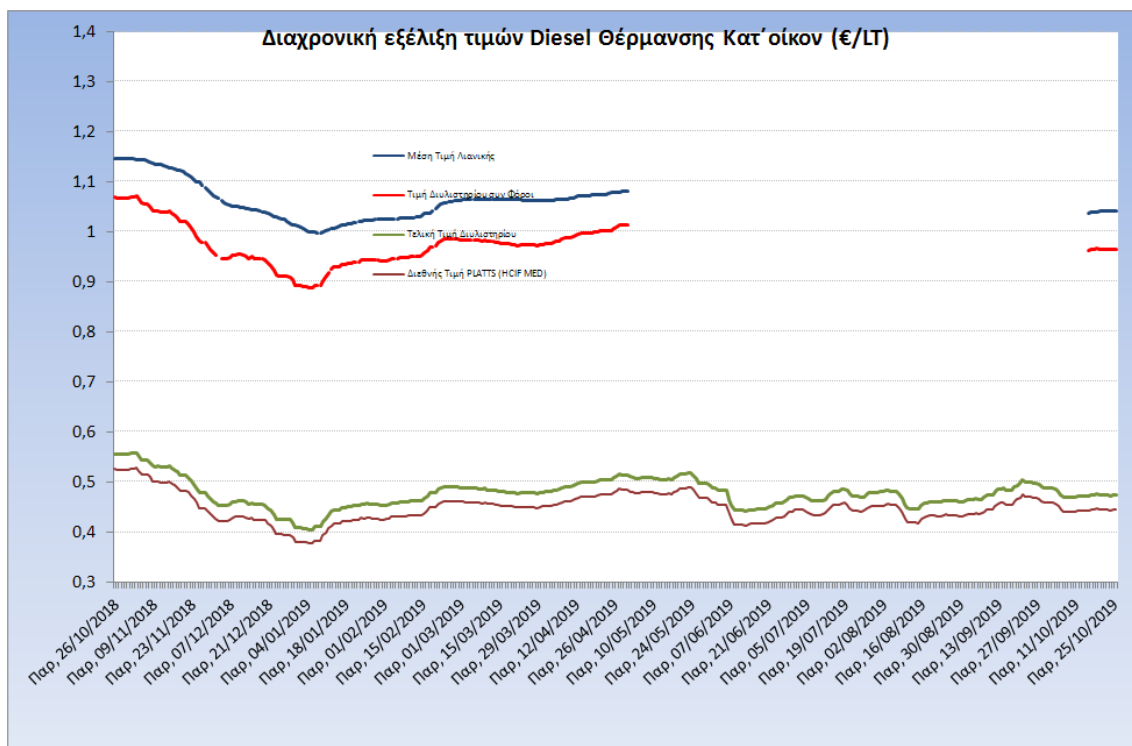
Η μέση τιμή λιανικής του πετρελαίου θέρμανσης (κατ'οίκον) για την Παρασκευή 25/10/2019 διαμορφώθηκε στο 1,042€ ανά λίτρο. Σε σχέση με την τιμή της προηγούμενης εβδομάδας (18/10/2019) σημειώθηκε αύξηση κατά 0,002€ ανά λίτρο (0,2 λεπτά).

Το εκτιμώμενο περιθώριο των πρατηριούχων και των εταιρειών εμπορίας υπολογίζεται κατά μέσο όρο στα 0,0764€ ανά λίτρο (7,64 λεπτά).

Η τελική τιμή λιανικής διαμορφώνεται από την τιμή διυλιστηρίου κατά 45,52%, από τους φόρους (σταθερούς και μεταβλητούς) κατά 47,15%, και από τα εκτιμώμενα περιθώρια των εταιρειών εμπορίας, των μεταφορέων υγρών καυσίμων και των πρατηρίων κατά 7,33% (βλ. παρακάτω πίνακα).



Η εξέλιξη των διεθνών τιμών Platts (HCIF/MED), των τιμών διυλιστηρίου και των τιμών λιανικής για το πετρέλαιο θέρμανσης (κατ' οίκον), καθώς και των αντίστοιχων ενδεικτικών περιθωρίων εμπορίας για το διάστημα των τελευταίων 12 μηνών παρουσιάζονται στο ακόλουθο διάγραμμα:



4. β. Χονδρική Τιμή Πώλησης

Αναλυτικά, οι μέσες κατώτατες και ανώτατες τιμές χονδρικής, καθώς και η μέση τιμή ανά νομό παρουσιάζονται στον επόμενο πίνακα:

Μέσες Τιμές Χονδρικής Πώλησης Πετρελαίου Θέρμανσης (κατ' οίκον) ανά Νομό Παρασκευή 25 ΟΚΤΩΒΡΙΟΥ 2019

ΝΟΜΟΣ	ΜΕΣΗ ΚΑΤΩΤΑΤΗ ΜΕ ΦΠΑ	ΜΕΣΗ ΑΝΩΤΑΤΗ ΜΕ ΦΠΑ	ΔΙΑΜΕΣΟΣ ΤΙΜΗ
ΝΟΜΟΣ ΑΙΤΩΛΙΑΣ ΚΑΙ ΑΚΑΡΝΑΝΙΑΣ	0,966	1,016	0,991
ΝΟΜΟΣ ΑΡΓΟΛΙΔΟΣ	0,972	1,002	0,987
ΝΟΜΟΣ ΑΡΚΑΔΙΑΣ	0,968	1,003	0,986
ΝΟΜΟΣ ΑΡΤΗΣ	0,970	1,024	0,997
ΝΟΜΟΣ ΑΤΤΙΚΗΣ	0,968	1,031	0,999
ΝΟΜΟΣ ΑΧΑΪΑΣ	0,960	1,003	0,982
ΝΟΜΟΣ ΒΟΙΩΤΙΑΣ	0,970	1,001	0,985
ΝΟΜΟΣ ΓΡΕΒΕΝΩΝ	0,982	0,991	0,987
ΝΟΜΟΣ ΔΡΑΜΑΣ	0,979	0,996	0,988
ΝΟΜΟΣ ΔΩΔΕΚΑΝΗΣΟΥ	1,012	1,110	1,061
ΝΟΜΟΣ ΕΒΡΟΥ	0,977	1,005	0,991
ΝΟΜΟΣ ΕΥΒΟΙΑΣ	0,963	1,009	0,986
ΝΟΜΟΣ ΕΥΡΥΤΑΝΙΑΣ	1,021	1,024	1,022
ΝΟΜΟΣ ΖΑΚΥΝΘΟΥ	0,968	1,006	0,987
ΝΟΜΟΣ ΗΛΕΙΑΣ	0,991	1,036	1,014
ΝΟΜΟΣ ΗΜΑΘΙΑΣ	0,956	0,977	0,966
ΝΟΜΟΣ ΗΡΑΚΛΕΙΟΥ	0,994	1,038	1,016
ΝΟΜΟΣ ΘΕΣΠΡΩΤΙΑΣ	0,967	1,012	0,990
ΝΟΜΟΣ ΘΕΣΣΑΛΟΝΙΚΗΣ	0,975	1,005	0,990
ΝΟΜΟΣ ΙΩΑΝΝΙΝΩΝ	0,961	1,005	0,983

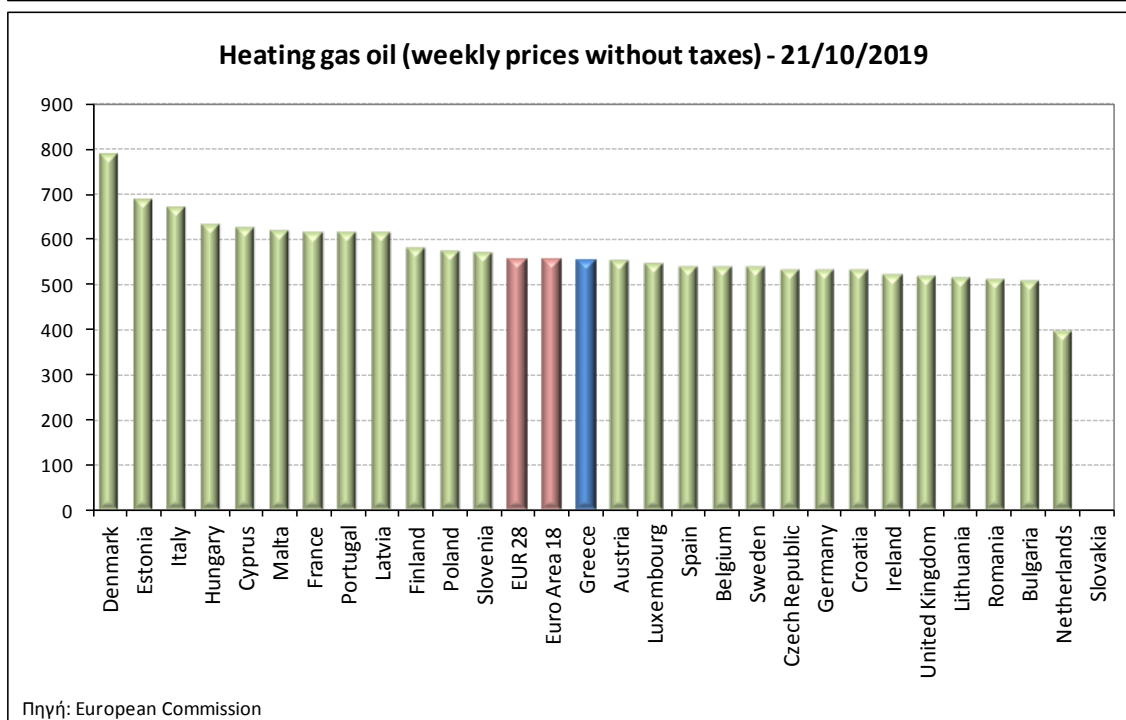
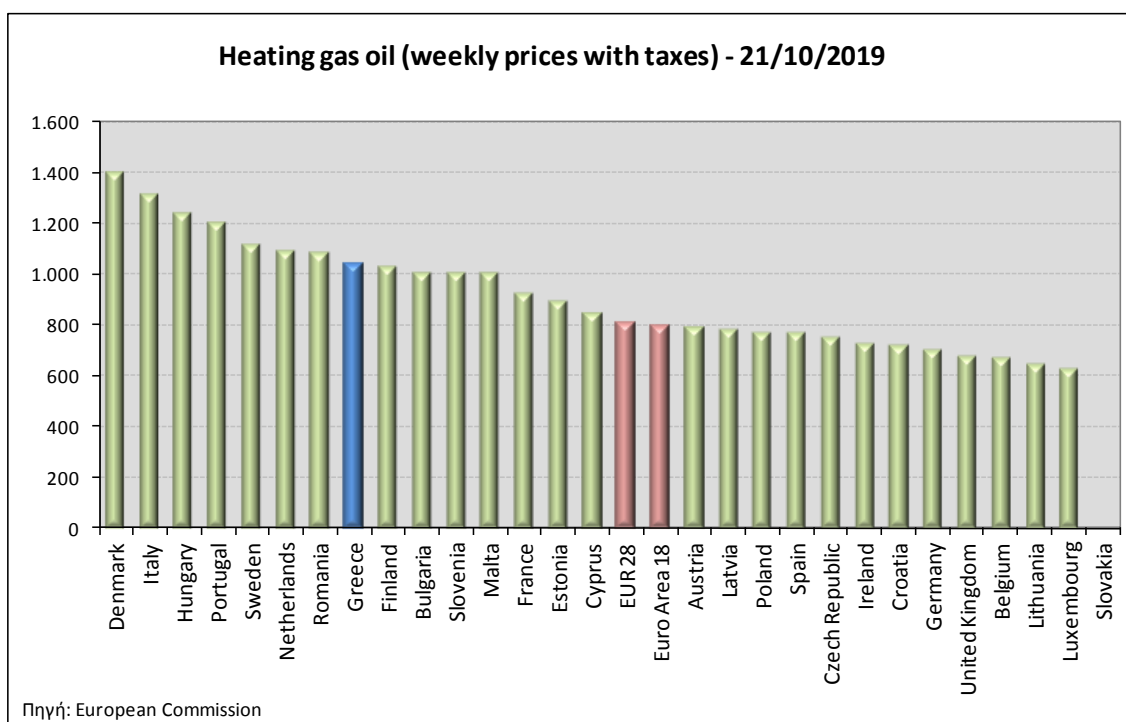
ΝΟΜΟΣ ΚΑΒΑΛΑΣ	0,965	1,013	0,989
ΝΟΜΟΣ ΚΑΡΔΙΤΣΗΣ	0,980	1,003	0,992
ΝΟΜΟΣ ΚΑΣΤΟΡΙΑΣ	0,968	0,988	0,978
ΝΟΜΟΣ ΚΕΡΚΥΡΑΣ	0,987	1,030	1,009
ΝΟΜΟΣ ΚΕΦΑΛΛΗΝΙΑΣ	1,010	1,039	1,025
ΝΟΜΟΣ ΚΙΛΚΙΣ	0,971	0,989	0,980
ΝΟΜΟΣ ΚΟΖΑΝΗΣ	0,967	0,993	0,980
ΝΟΜΟΣ ΚΟΡΙΝΘΙΑΣ	0,977	1,012	0,995
ΝΟΜΟΣ ΚΥΚΛΑΔΩΝ	1,025	1,117	1,071
ΝΟΜΟΣ ΛΑΚΩΝΙΑΣ	0,994	1,041	1,018
ΝΟΜΟΣ ΛΑΡΙΣΗΣ	0,966	1,005	0,986
ΝΟΜΟΣ ΛΑΣΙΘΙΟΥ	1,017	1,041	1,029
ΝΟΜΟΣ ΛΕΣΒΟΥ	0,988	1,044	1,016
ΝΟΜΟΣ ΛΕΥΚΑΔΟΣ	0,983	1,001	0,992
ΝΟΜΟΣ ΜΑΓΝΗΣΙΑΣ	0,965	1,030	0,997
ΝΟΜΟΣ ΜΕΣΣΗΝΙΑΣ	0,990	1,051	1,021
ΝΟΜΟΣ ΞΑΝΘΗΣ	0,966	0,997	0,981
ΝΟΜΟΣ ΠΕΛΛΗΣ	0,964	1,004	0,984
ΝΟΜΟΣ ΠΙΕΡΙΑΣ	0,967	1,012	0,990
ΝΟΜΟΣ ΠΡΕΒΕΖΗΣ	0,986	1,014	1,000
ΝΟΜΟΣ ΡΕΘΥΜΝΗΣ	1,010	1,043	1,027
ΝΟΜΟΣ ΡΟΔΟΠΗΣ	0,969	0,999	0,984
ΝΟΜΟΣ ΣΑΜΟΥ	1,012	1,052	1,032
ΝΟΜΟΣ ΣΕΡΡΩΝ	0,973	0,996	0,984
ΝΟΜΟΣ ΤΡΙΚΑΛΩΝ	0,973	0,995	0,984
ΝΟΜΟΣ ΦΘΙΩΤΙΔΟΣ	0,972	1,005	0,988
ΝΟΜΟΣ ΦΛΩΡΙΝΗΣ	0,981	0,999	0,990
ΝΟΜΟΣ ΦΩΚΙΔΟΣ	0,994	1,016	1,005
ΝΟΜΟΣ ΧΑΛΚΙΔΙΚΗΣ	0,966	0,996	0,981
ΝΟΜΟΣ ΧΑΝΙΩΝ	1,001	1,043	1,022
ΝΟΜΟΣ ΧΙΟΥ	0,982	1,014	0,998
ΣΤΑΘΜΙΣΜΕΝΟΣ Μ.Ο.*	0,972	1,015	0,994

* Μέσοι όροι ελάχιστων και μέγιστων τιμών χονδρικής όπως υποβάλλονται από τις εταιρείες εμπορίας στο Παρατηρητήριο Τιμών βάσει της ΚΥΑ 978/24-10-2011.

** Η στάθμιση γίνεται βάσει των όγκων πωλήσεων ανά τύπο καυσίμου ανά νομό.

4. γ. Συγκριτικά στοιχεία με Ε.Ε.

Οι λιανικές τιμές πετρελαίου κίνησης με φόρους και προ φόρων στις 28 χώρες της Ε.Ε. για τις 21/10/2019 (τελευταία επίσημα στοιχεία) παρουσιάζονται συγκριτικά κατά φθίνουσα σειρά στα παρακάτω διαγράμματα:



Αναλυτικά στοιχεία για τις τιμές καυσίμων και τους φόρους στις 28 χώρες της Ε.Ε. παρουσιάζονται στην ιστοσελίδα της Ευρωπαϊκής Επιτροπής: http://ec.europa.eu/energy/observatory/oil/bulletin_en.htm

*Οι συγκρίσεις των τιμών μεταξύ των διαφόρων χωρών θα πρέπει να γίνονται με ιδιαίτερη προσοχή εξαιτίας των διαφορών στην ποιότητα των προϊόντων, στις πρακτικές μάρκετινγκ, στις δομές της αγοράς και στις καταναλωτικές συνήθειες που επικρατούν σε κάθε χώρα.