



ΕΛΛΗΝΙΚΗ ΔΗΜΟΚΡΑΤΙΑ  
ΥΠΟΥΡΓΕΙΟ  
ΑΝΑΠΤΥΞΗΣ ΚΑΙ ΕΠΕΝΔΥΣΕΩΝ

Αθήνα, 29-09-2020

**Διυηρεσιακή Μονάδα Ελέγχου Αγοράς  
Διεύθυνση Διαχείρισης Δεδομένων Στατιστικής  
Επεξεργασίας & Εποπτείας Ηλεκτρονικού  
Εμπορίου  
Τμήμα Διαχείρισης Πληροφοριών & Εποπτείας  
Ηλεκτρονικού Εμπορίου**

Αριθ. Πρωτ. : 101630 - 29-09-2020

Ταχ. Δ/νση : Πλ. Κάνιγγος, Αθήνα  
Ταχ. Κώδικας : 106 77  
Πληροφορίες : ΝΙΚΟΛΟΠΟΥΛΟΥ Μ.  
Τηλέφωνο : 213 1514 284  
Fax : 210 3815 317  
Email : [fuelprices@gge.gr](mailto:fuelprices@gge.gr)  
Ιστοσελίδα : [www.mindev.gov.gr](http://www.mindev.gov.gr)

**ΠΡΟΣ : ΑΝΑΡΤΗΤΕΟ ΣΤΟ FUELPRICES**

## ΕΒΔΟΜΑΔΙΑΙΟ ΔΕΛΤΙΟ ΕΠΙΣΚΟΠΗΣΗΣ ΤΙΜΩΝ ΚΑΥΣΙΜΩΝ

*Παρασκευή, 25 ΣΕΠΤΕΜΒΡΙΟΥ 2020*

### 1. Τιμές Παρατηρητηρίου Υγρών Καυσίμων

Οι λιανικές τιμές των υγρών καυσίμων (αμόλυβδη 95 οκτ., σούπερ αμόλυβδη 100 οκτ., σούπερ LRP, πετρέλαιο κίνησης, πετρέλαιο θέρμανσης και υγραέριο κίνησης) αναρτώνται αναλυτικά στην ιστοσελίδα του Παρατηρητηρίου Τιμών Υγρών Καυσίμων του Υπουργείου Ανάπτυξης και Επενδύσεων [www.fuelprices.gr](http://www.fuelprices.gr), όπου παρουσιάζονται καθημερινά οι μέσες τιμές σε όλους τους Νομούς της χώρας.

### Μέσες τιμές λιανικής πώλησης καυσίμων για όλη την Ελλάδα

*Παρασκευή, 25 ΣΕΠΤΕΜΒΡΙΟΥ 2020*

Προϊόν	Μέση Τιμή
Αμόλυβδη 95 οκτ.	1,424
Αμόλυβδη 100 οκτ.	1,628
Super	1,616
Diesel Κίνησης	1,135
Υγραέριο κίνησης (Autogas)	0,705

\* Η μέση τιμή πανελλαδικά υπολογίζεται από τον σταθμισμένο μέσο όρο με βάση τους όγκους πωλήσεων έτους 2019 ανά τύπο καυσίμου ανά νομό.

\*\* Δεν καταγράφεται κατανάλωση στο πετρέλαιο θέρμανσης για τη χρονική περίοδο 30/4 έως 15/10 κάθε έτους. .

Στον παρακάτω πίνακα παρουσιάζονται οι μέσες τιμές λιανικής των υγρών καυσίμων ανά Νομό

## Μέσες τιμές λιανικής πώλησης καυσίμων ανά Νομό, για την

Παρασκευή, 25 Σεπτεμβρίου 2020

(τιμές σε €/λτ, συμπ. ΦΠΑ)

ΝΟΜΟΣ	Αμόλυβδη 95 οκτ.	Αμόλυβδη 100 οκτ.	Super	Diesel Κίνησης	Υγραέριο κίνησης (Autogas)
ΝΟΜΟΣ ΑΤΤΙΚΗΣ	1,394	1,607	1,671	1,107	0,655
ΝΟΜΟΣ ΑΙΤΩΛΙΑΣ ΚΑΙ ΑΚΑΡΝΑΝΙΑΣ	1,455	1,680	-	1,154	0,765
ΝΟΜΟΣ ΑΡΓΟΛΙΔΟΣ	1,423	1,627	1,564	1,129	0,719
ΝΟΜΟΣ ΑΡΚΑΔΙΑΣ	1,452	1,669	-	1,165	0,742
ΝΟΜΟΣ ΑΡΤΗΣ	1,429	1,649	-	1,135	0,735
ΝΟΜΟΣ ΑΧΑΪΑΣ	1,424	1,644	1,643	1,145	0,741
ΝΟΜΟΣ ΒΟΙΩΤΙΑΣ	1,420	1,639	1,636	1,126	0,720
ΝΟΜΟΣ ΓΡΕΒΕΝΩΝ	1,453	1,712	-	1,140	0,734
ΝΟΜΟΣ ΔΡΑΜΑΣ	1,385	1,648	1,367	1,089	0,684
ΝΟΜΟΣ ΔΩΔΕΚΑΝΗΣΟΥ	1,571	1,759	-	1,254	0,892
ΝΟΜΟΣ ΕΒΡΟΥ	1,439	1,646	-	1,136	0,769
ΝΟΜΟΣ ΕΥΒΟΙΑΣ	1,433	1,639	-	1,152	0,712
ΝΟΜΟΣ ΕΥΡΥΤΑΝΙΑΣ	1,511	1,746	-	1,204	0,779
ΝΟΜΟΣ ΖΑΚΥΝΘΟΥ	1,455	1,625	-	1,139	0,809
ΝΟΜΟΣ ΗΛΕΙΑΣ	1,426	1,621	-	1,117	0,697
ΝΟΜΟΣ ΗΜΑΘΙΑΣ	1,396	1,610	-	1,108	0,681
ΝΟΜΟΣ ΗΡΑΚΛΕΙΟΥ	1,469	1,650	-	1,182	0,814
ΝΟΜΟΣ ΘΕΣΠΡΩΤΙΑΣ	1,453	1,703	-	1,157	0,763
ΝΟΜΟΣ ΘΕΣΣΑΛΟΝΙΚΗΣ	1,384	1,594	-	1,102	0,695
ΝΟΜΟΣ ΙΩΑΝΝΙΝΩΝ	1,417	1,661	-	1,133	0,706
ΝΟΜΟΣ ΚΑΒΑΛΑΣ	1,427	1,630	-	1,146	0,729
ΝΟΜΟΣ ΚΑΡΔΙΤΣΗΣ	1,431	1,641	-	1,140	0,704
ΝΟΜΟΣ ΚΑΣΤΟΡΙΑΣ	1,440	1,612	-	1,153	0,696
ΝΟΜΟΣ ΚΕΡΚΥΡΑΣ	1,467	1,669	-	1,192	0,894
ΝΟΜΟΣ ΚΕΦΑΛΛΗΝΙΑΣ	1,495	1,686	-	1,248	0,850
ΝΟΜΟΣ ΚΙΛΚΙΣ	1,400	1,696	-	1,119	0,722
ΝΟΜΟΣ ΚΟΖΑΝΗΣ	1,409	1,585	-	1,113	0,674
ΝΟΜΟΣ ΚΟΡΙΝΘΙΑΣ	1,418	1,636	-	1,123	0,696
ΝΟΜΟΣ ΚΥΚΛΑΔΩΝ	1,660	1,841	-	1,360	0,885
ΝΟΜΟΣ ΛΑΚΩΝΙΑΣ	1,456	1,658	1,460	1,154	0,753
ΝΟΜΟΣ ΛΑΡΙΣΗΣ	1,414	1,633	-	1,116	0,694
ΝΟΜΟΣ ΛΑΣΙΘΙΟΥ	1,483	1,675	-	1,176	0,824
ΝΟΜΟΣ ΛΕΣΒΟΥ	1,528	1,750	-	1,265	0,814
ΝΟΜΟΣ ΛΕΥΚΑΔΟΣ	1,475	1,655	1,520	1,172	0,746
ΝΟΜΟΣ ΜΑΓΝΗΣΙΑΣ	1,450	1,653	-	1,157	0,744
ΝΟΜΟΣ ΜΕΣΣΗΝΙΑΣ	1,440	1,672	-	1,132	0,735
ΝΟΜΟΣ ΞΑΝΘΗΣ	1,452	1,681	-	1,163	0,735
ΝΟΜΟΣ ΠΕΛΛΗΣ	1,406	1,571	-	1,097	0,674
ΝΟΜΟΣ ΠΙΕΡΙΑΣ	1,403	1,608	-	1,099	0,720
ΝΟΜΟΣ ΠΡΕΒΕΖΗΣ	1,418	1,610	-	1,120	0,657
ΝΟΜΟΣ ΡΕΘΥΜΝΗΣ	1,491	1,684	-	1,197	0,794
ΝΟΜΟΣ ΡΟΔΟΠΗΣ	1,432	1,633	-	1,128	0,734
ΝΟΜΟΣ ΣΑΜΟΥ	1,566	1,740	-	1,270	0,798
ΝΟΜΟΣ ΣΕΡΡΩΝ	1,410	1,602	-	1,105	0,749
ΝΟΜΟΣ ΤΡΙΚΑΛΩΝ	1,410	1,620	-	1,110	0,679
ΝΟΜΟΣ ΦΘΙΩΤΙΔΟΣ	1,443	1,689	1,788	1,148	0,724
ΝΟΜΟΣ ΦΛΩΡΙΝΗΣ	1,416	1,648	-	1,153	0,743
ΝΟΜΟΣ ΦΩΚΙΔΟΣ	1,490	1,703	-	1,206	0,774
ΝΟΜΟΣ ΧΑΛΚΙΔΙΚΗΣ	1,439	1,649	-	1,149	0,742
ΝΟΜΟΣ ΧΑΝΙΩΝ	1,460	1,667	-	1,175	0,801
ΝΟΜΟΣ ΧΙΟΥ	1,456	1,753	-	1,229	0,959
<b>ΠΑΝΕΛΛΗΝΙΟΣ ΣΤΑΘΜΙΣΜΕΝΟΣ Μ.Ο.</b>	<b>1,424</b>	<b>1,628</b>	<b>1,616</b>	<b>1,135</b>	<b>0,705</b>

## 2. Απλή Αμόλυβδη Βενζίνη 95 οκτανίων<sup>1</sup>

### 2. α. Διαμόρφωση τιμής

Η τιμή διυλιστηρίου της απλής αμόλυβδης βενζίνης 95 οκτανίων για την Πέμπτη 24/09/2020 διαμορφώθηκε στα 0,3193€ ανά λίτρο. Σε σχέση με την τιμή διυλιστηρίου της προηγούμενης εβδομάδας (17/09/2020) σημειώθηκε αύξηση κατά 0,005 ευρώ ανά λίτρο (0,5 λεπτά).

Οι φόροι, τα τέλη και οι λοιπές επιβαρύνσεις αντιστοιχούν σε 0,9847 € ανά λίτρο.

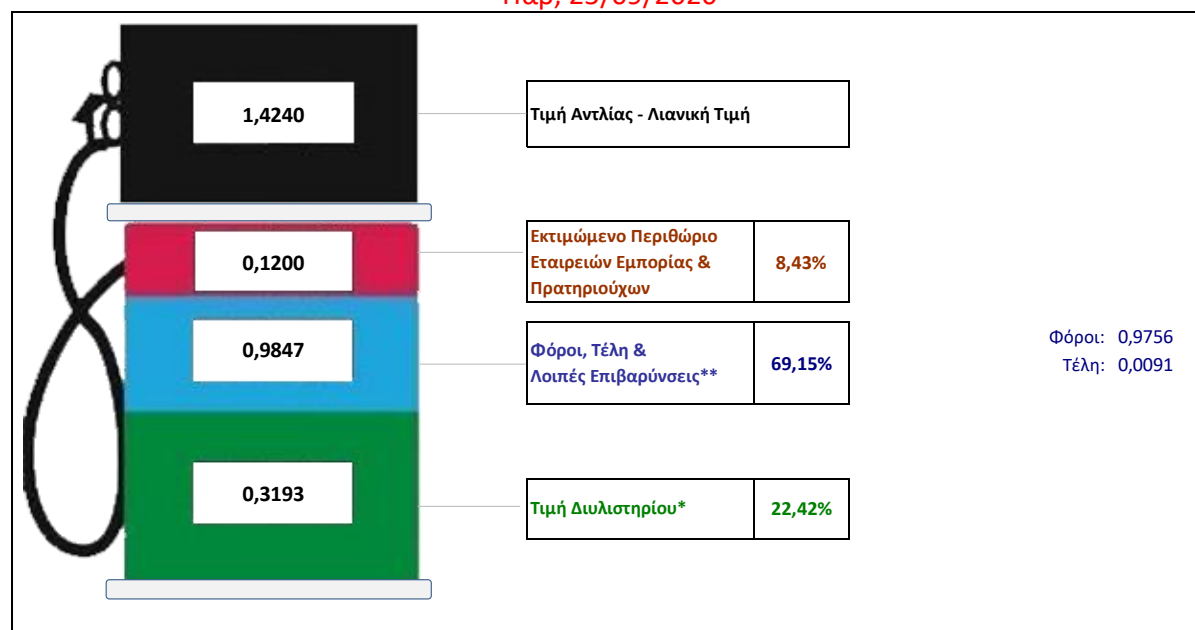
Η μέση τιμή λιανικής της απλής αμόλυβδης βενζίνης 95 οκτανίων για την Παρασκευή 25/09/2020 διαμορφώθηκε στα 1,4240 € ανά λίτρο. Σε σχέση με την τιμή της προηγούμενης εβδομάδας (18/09/2020) δεν σημειώθηκε καμία αλλαγή.

Το εκτιμώμενο περιθώριο των πρατηριούχων και των εταιρειών εμπορίας υπολογίζεται κατά μέσο όρο στα 0,1200 ανά λίτρο (12,00λεπτά).

Η τελική τιμή λιανικής διαμορφώνεται από την τιμή διυλιστηρίου κατά 22,42%, από τους φόρους (σταθερούς και μεταβλητούς) κατά 69,15%, και από τα εκτιμώμενα περιθώρια των εταιρειών εμπορίας, των μεταφορέων υγρών καυσίμων και των πρατηρίων κατά 8,43 % (βλ. παρακάτω πίνακα).

#### Διαμόρφωση Μέσης Τιμής Απλής Αμόλυβδης Βενζίνης

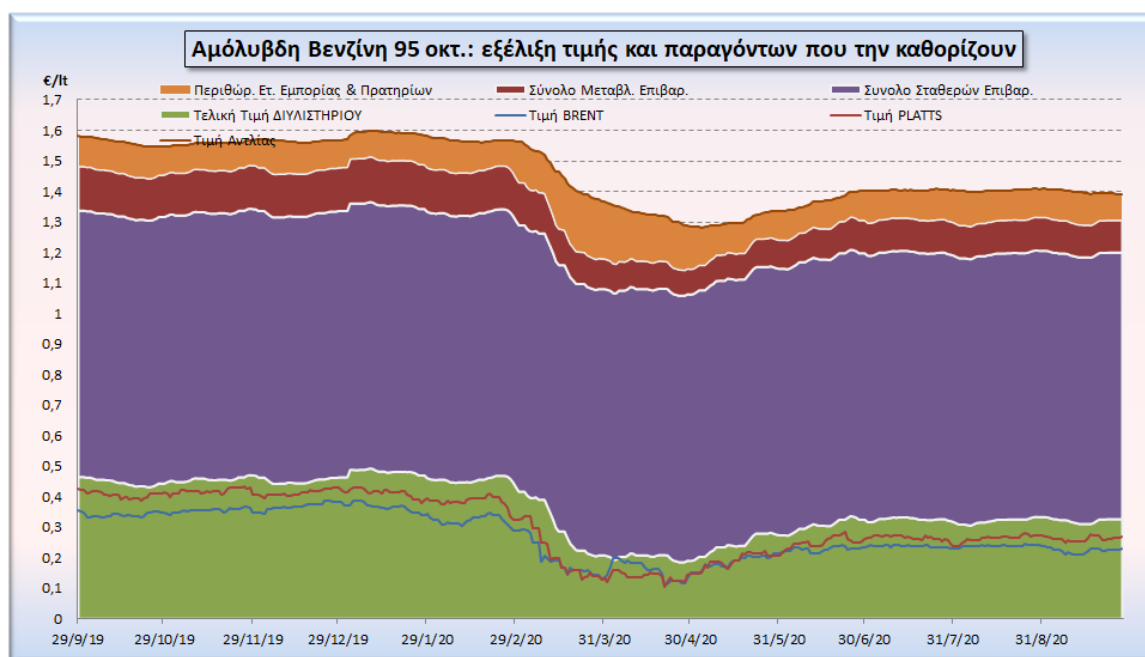
Παρ, 25/09/2020



<b>* Τιμή διυλιστηρίου</b>	<b>0,3193</b>
-Τιμή διυλιστηρίου προηγούμενης ημέρας (Μέση Σταθμική Τιμή εκ των δύο εταιρειών διύλισης)	
-Στην τιμή διυλιστηρίου περιλαμβάνονται οι ειδικές υπηρεσίες (φορτωτικά)	
<b>** Τέλη</b>	<b>0,0091</b>
-Ανταποδοτικό τέλος ΠΑΕ: 0,20 € ανά χίλια λίτρα. (Απόφαση 147/2015 - ΦΕΚ 888/Β/19-05-2015)	0,0002
-Εισφορά «Ειδικού Λογαριασμού Πετρελαιοειδών»: 1,2% επί της τιμής διυλιστηρίου. (Ν. 3335/2005 - ΦΕΚ 95/Α/20-4-2005)	0,0038
-Ειδικό τέλος Δικαιωμάτων Εκτέλεσης Τελωνειακών Εργασιών (ΔΕΤΕ): 0,5% της αξίας του αθροίσματος της τιμής εκ διυλιστηρίου και του ΕΦΚ. (Ν. 2093/92 - ΦΕΚ 181/Α/25-11-92)	0,0051
<b>** Φόροι</b>	<b>0,9756</b>
-Ειδικός Φόρος Κατανάλωσης (ΕΦΚ): για την απλή αμόλυβδη βενζίνη - 700 € ανά κυβικό μέτρο ή 0.7 € ανά λίτρο. (Ν. 4389/2016 - ΦΕΚ Α' 94)	0,7000
	0,2756

<sup>1</sup> Σημειώνεται ότι σύμφωνα με το αρ. 29, του Ν. 4546/2018 (ΦΕΚ Α' 101), από 1/1/2019 η βενζίνη που καταναλώνεται εγχώρια για χρήση στις μεταφορές αναμειγνύεται υποχρεωτικά είτε με αυτούσια βιοαιθανόλη είτε με βιοαιθέρες που παράγονται από αλκοόλες βιολογικής προέλευσης. Η συμμετοχή της αυτούσιας βιοαιθανόλης και της αλκοόλης βιολογικής προέλευσης που χρησιμοποιείται για την παραγωγή βιοαιθέρων επί του ενεργειακού περιεχομένου του τελικού μείγματος βενζίνης ορίζεται σε ποσοστό 1% για το έτος 2019 και 3,3% για τα έτη από το 2020 και μετά.

Η εξέλιξη των διεθνών τιμών Brent, Platts (HCIF/MED), των τιμών διυλιστηρίου και των τιμών λιανικής της απλής αμόλυβδης βενζίνης 95 οκτ., καθώς και των αντίστοιχων ενδεικτικών περιθωρίων εμπορίας για το διάστημα των τελευταίων 12 μηνών παρουσιάζονται στο ακόλουθο διάγραμμα:



## 2. β. Χονδρική Τιμή Πώλησης

Αναλυτικά, οι μέσες κατώτατες και ανώτατες τιμές χονδρικής, καθώς και η διάμεσος τιμή ανά νομό παρουσιάζονται στον επόμενο πίνακα:

### Τιμές Χονδρικής Πώλησης Απλής Αμόλυβδης Βενζίνης ανά Νομό

Παρασκευή, 25 ΣΕΠΤΕΜΒΡΙΟΥ 2020

ΝΟΜΟΣ	ΜΕΣΗ ΚΑΤΩΤΑΤΗ ΜΕ ΦΠΑ	ΜΕΣΗ ΑΝΩΤΑΤΗ ΜΕ ΦΠΑ	ΔΙΑΜΕΣΟΣ ΤΙΜΗ
ΝΟΜΟΣ ΑΙΤΩΛΙΑΣ ΚΑΙ ΑΚΑΡΝΑΝΙΑΣ	1,291	1,351	<b>1,321</b>
ΝΟΜΟΣ ΑΡΓΟΛΙΔΟΣ	1,303	1,389	<b>1,346</b>
ΝΟΜΟΣ ΑΡΚΑΔΙΑΣ	1,298	1,347	<b>1,323</b>
ΝΟΜΟΣ ΑΡΤΗΣ	1,292	1,352	<b>1,322</b>
ΝΟΜΟΣ ΑΤΤΙΚΗΣ	1,308	1,425	<b>1,366</b>
ΝΟΜΟΣ ΑΧΑΪΑΣ	1,289	1,344	<b>1,316</b>
ΝΟΜΟΣ ΒΟΙΩΤΙΑΣ	1,295	1,375	<b>1,335</b>
ΝΟΜΟΣ ΓΡΕΒΕΝΩΝ	1,319	1,332	<b>1,326</b>
ΝΟΜΟΣ ΔΡΑΜΑΣ	1,296	1,322	<b>1,309</b>
ΝΟΜΟΣ ΔΩΔΕΚΑΝΗΣΟΥ	1,343	1,461	<b>1,402</b>
ΝΟΜΟΣ ΕΒΡΟΥ	1,305	1,355	<b>1,330</b>
ΝΟΜΟΣ ΕΥΒΟΙΑΣ	1,289	1,375	<b>1,332</b>
ΝΟΜΟΣ ΕΥΡΥΤΑΝΙΑΣ	1,336	1,344	<b>1,340</b>
ΝΟΜΟΣ ΖΑΚΥΝΘΟΥ	1,291	1,355	<b>1,323</b>
ΝΟΜΟΣ ΗΛΕΙΑΣ	1,300	1,349	<b>1,324</b>
ΝΟΜΟΣ ΗΜΑΘΙΑΣ	1,285	1,324	<b>1,305</b>
ΝΟΜΟΣ ΗΡΑΚΛΕΙΟΥ	1,328	1,401	<b>1,365</b>
ΝΟΜΟΣ ΘΕΣΠΡΩΤΙΑΣ	1,300	1,338	<b>1,319</b>
ΝΟΜΟΣ ΘΕΣΣΑΛΟΝΙΚΗΣ	1,304	1,351	<b>1,327</b>
ΝΟΜΟΣ ΙΩΑΝΝΙΝΩΝ	1,292	1,346	<b>1,319</b>

ΝΟΜΟΣ	ΜΕΣΗ ΚΑΤΩΤΑΤΗ ΜΕ ΦΠΑ	ΜΕΣΗ ΑΝΩΤΑΤΗ ΜΕ ΦΠΑ	ΔΙΑΜΕΣΟΣ ΤΙΜΗ
ΝΟΜΟΣ ΚΑΒΑΛΑΣ	1,292	1,339	<b>1,316</b>
ΝΟΜΟΣ ΚΑΡΔΙΤΣΗΣ	1,308	1,354	<b>1,331</b>
ΝΟΜΟΣ ΚΑΣΤΟΡΙΑΣ	1,307	1,351	<b>1,329</b>
ΝΟΜΟΣ ΚΕΡΚΥΡΑΣ	1,322	1,373	<b>1,347</b>
ΝΟΜΟΣ ΚΕΦΑΛΛΗΝΙΑΣ	1,338	1,389	<b>1,363</b>
ΝΟΜΟΣ ΚΙΛΚΙΣ	1,299	1,322	<b>1,310</b>
ΝΟΜΟΣ ΚΟΖΑΝΗΣ	1,295	1,337	<b>1,316</b>
ΝΟΜΟΣ ΚΟΡΙΝΘΙΑΣ	1,322	1,383	<b>1,353</b>
ΝΟΜΟΣ ΚΥΚΛΑΔΩΝ	1,383	1,505	<b>1,444</b>
ΝΟΜΟΣ ΛΑΚΩΝΙΑΣ	1,312	1,380	<b>1,346</b>
ΝΟΜΟΣ ΛΑΡΙΣΗΣ	1,290	1,347	<b>1,318</b>
ΝΟΜΟΣ ΛΑΣΙΘΙΟΥ	1,339	1,374	<b>1,357</b>
ΝΟΜΟΣ ΛΕΣΒΟΥ	1,302	1,397	<b>1,349</b>
ΝΟΜΟΣ ΛΕΥΚΑΔΟΣ	1,306	1,339	<b>1,322</b>
ΝΟΜΟΣ ΜΑΓΝΗΣΙΑΣ	1,288	1,387	<b>1,338</b>
ΝΟΜΟΣ ΜΕΣΣΗΝΙΑΣ	1,303	1,382	<b>1,343</b>
ΝΟΜΟΣ ΞΑΝΘΗΣ	1,297	1,323	<b>1,310</b>
ΝΟΜΟΣ ΠΕΛΛΗΣ	1,293	1,336	<b>1,315</b>
ΝΟΜΟΣ ΠΙΕΡΙΑΣ	1,291	1,351	<b>1,321</b>
ΝΟΜΟΣ ΠΡΕΒΕΖΗΣ	1,312	1,343	<b>1,328</b>
ΝΟΜΟΣ ΡΕΘΥΜΝΗΣ	1,347	1,400	<b>1,373</b>
ΝΟΜΟΣ ΡΟΔΟΠΗΣ	1,301	1,340	<b>1,321</b>
ΝΟΜΟΣ ΣΑΜΟΥ	1,313	1,439	<b>1,376</b>
ΝΟΜΟΣ ΣΕΡΡΩΝ	1,298	1,326	<b>1,312</b>
ΝΟΜΟΣ ΤΡΙΚΑΛΩΝ	1,300	1,352	<b>1,326</b>
ΝΟΜΟΣ ΦΘΙΩΤΙΔΟΣ	1,296	1,340	<b>1,318</b>
ΝΟΜΟΣ ΦΛΩΡΙΝΗΣ	1,307	1,328	<b>1,317</b>
ΝΟΜΟΣ ΦΩΚΙΔΟΣ	1,319	1,345	<b>1,332</b>
ΝΟΜΟΣ ΧΑΛΚΙΔΙΚΗΣ	1,294	1,344	<b>1,319</b>
ΝΟΜΟΣ ΧΑΝΙΩΝ	1,328	1,390	<b>1,359</b>
ΝΟΜΟΣ ΧΙΟΥ	1,284	1,369	<b>1,327</b>
<b>ΣΤΑΘΜΙΣΜΕΝΟΣ Μ.Ο.*</b>	<b>1,307</b>	<b>1,388</b>	<b>1,347</b>

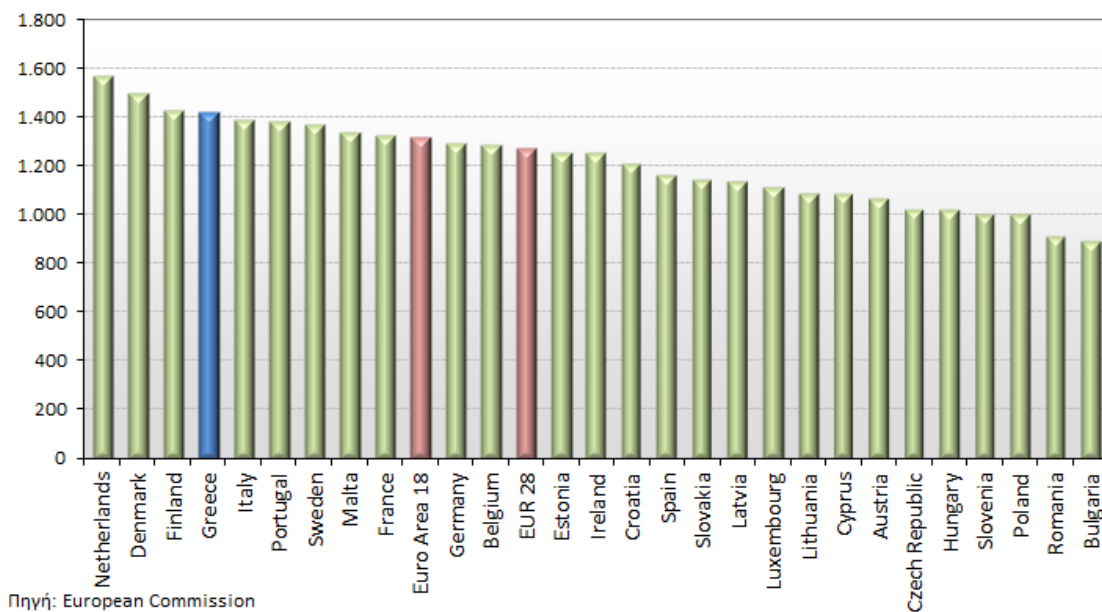
\* Μέσοι όροι ελάχιστων και μέγιστων τιμών χονδρικής όπως υποβάλλονται από τις εταιρείες εμπορίας στο Παρατηρητήριο Τιμών βάσει της ΚΥΑ 978/24-10-2011.

Η στάθμιση γίνεται βάσει των όγκων πωλήσεων έτους 2019 ανά τύπο καυσίμου και ανά νομό.

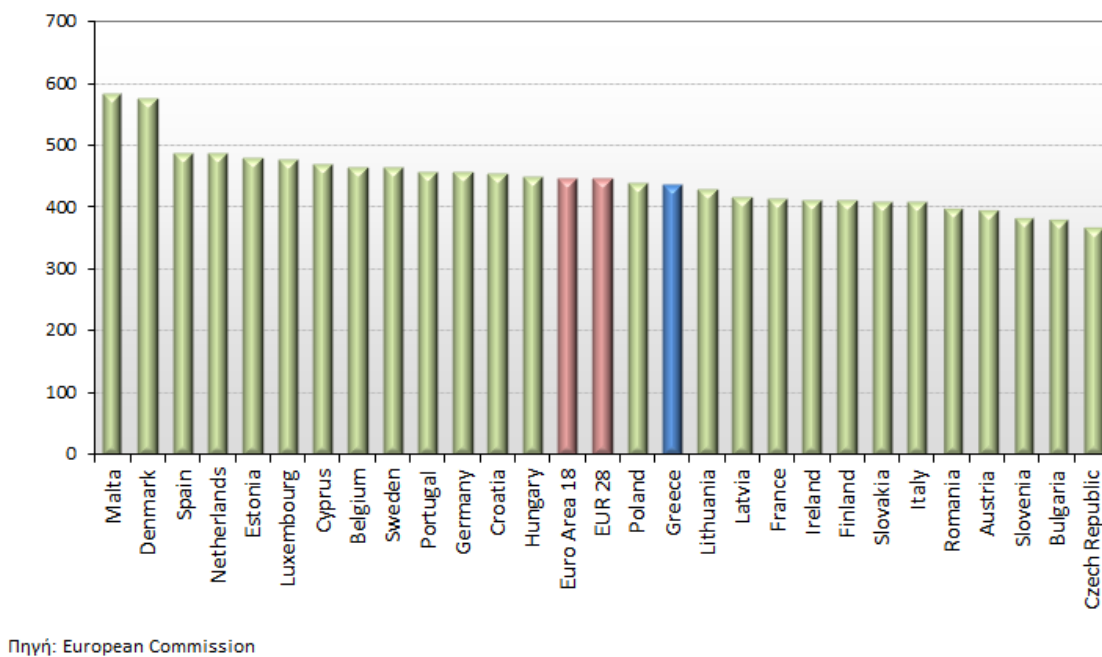
## 2. γ. Συγκριτικά στοιχεία με Ε.Ε.

Οι λιανικές τιμές αμόλυβδης βενζίνης με φόρους και προ φόρων στις 27 χώρες της Ε.Ε. για τις 21/09/2020 (τελευταία επίσημα στοιχεία) παρουσιάζονται συγκριτικά κατά φθίνουσα σειρά στα παρακάτω διαγράμματα:

**Euro-super 95 (weekly prices with taxes) - 21/09/2020**



**Euro-super 95 (weekly prices without taxes) - 21/09/2020**



Αναλυτικά στοιχεία για τις τιμές καυσίμων και τους φόρους στις 27 χώρες της Ε.Ε. παρουσιάζονται στην ιστοσελίδα της Ευρωπαϊκής Επιτροπής: [http://ec.europa.eu/energy/observatory/oil/bulletin\\_en.htm](http://ec.europa.eu/energy/observatory/oil/bulletin_en.htm)

\*Οι συγκρίσεις των τιμών μεταξύ των διαφόρων χωρών θα πρέπει να γίνονται με ιδιαίτερη προσοχή εξαιτίας των διαφορών στην ποιότητα των προϊόντων, στις πρακτικές μάρκετινγκ, στις δομές της αγοράς και στις καταναλωτικές συνήθειες που επικρατούν σε κάθε χώρα.

### 3. Πετρέλαιο Κίνησης (Biodiesel)

#### 3. α. Διαμόρφωση τιμής

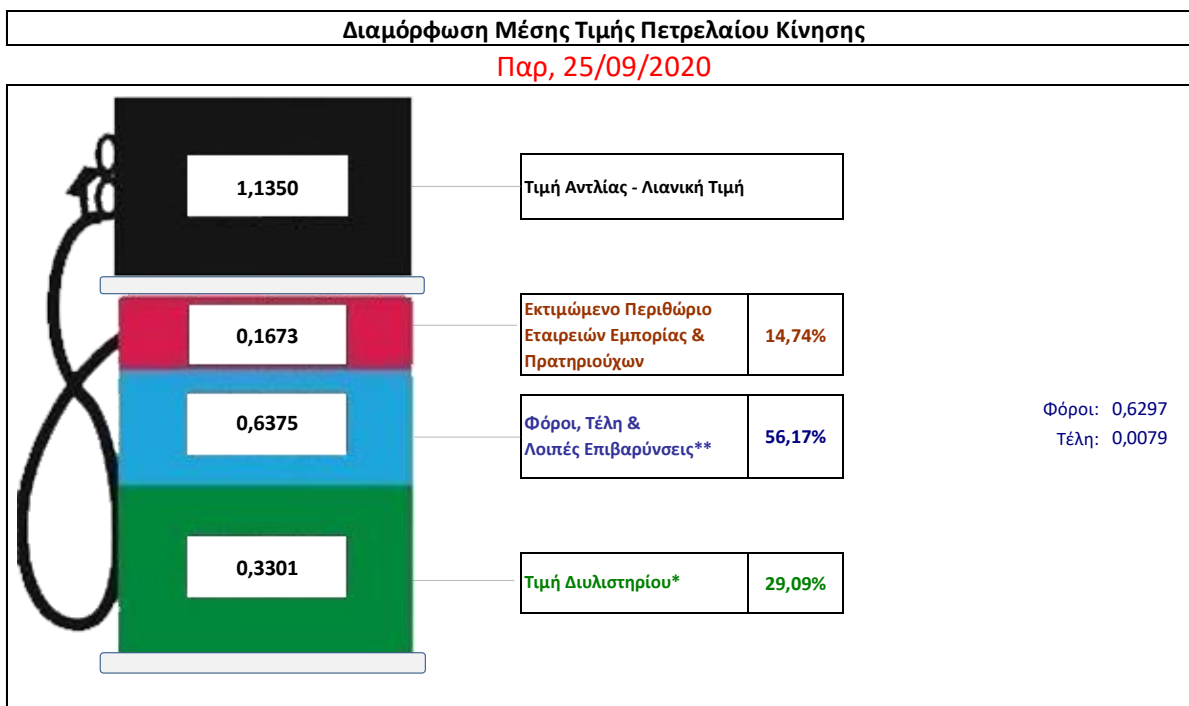
Η τιμή διυλιστηρίου του πετρελαίου κίνησης για την Πέμπτη 24/09/2020 διαμορφώθηκε στα 0,3301 € ανά λίτρο. Σε σχέση με την τιμή διυλιστηρίου της προηγούμενης εβδομάδας (17/09/2020) σημειώθηκε αύξηση κατά 0,0053€ ανά λίτρο (0,53λεπτά).

Οι φόροι, τα τέλη και οι λοιπές επιβαρύνσεις αντιστοιχούν σε 0,6375 € ανά λίτρο.

Η μέση τιμή λιανικής του πετρελαίου κίνησης για την Παρασκευή 25/09/2020 διαμορφώθηκε στα 1,1350 € ανά λίτρο. Σε σχέση με την τιμή της προηγούμενης εβδομάδας (18/09/2020) σημειώθηκε μείωση κατά 0,003€ ανά λίτρο (0,3 λεπτά).

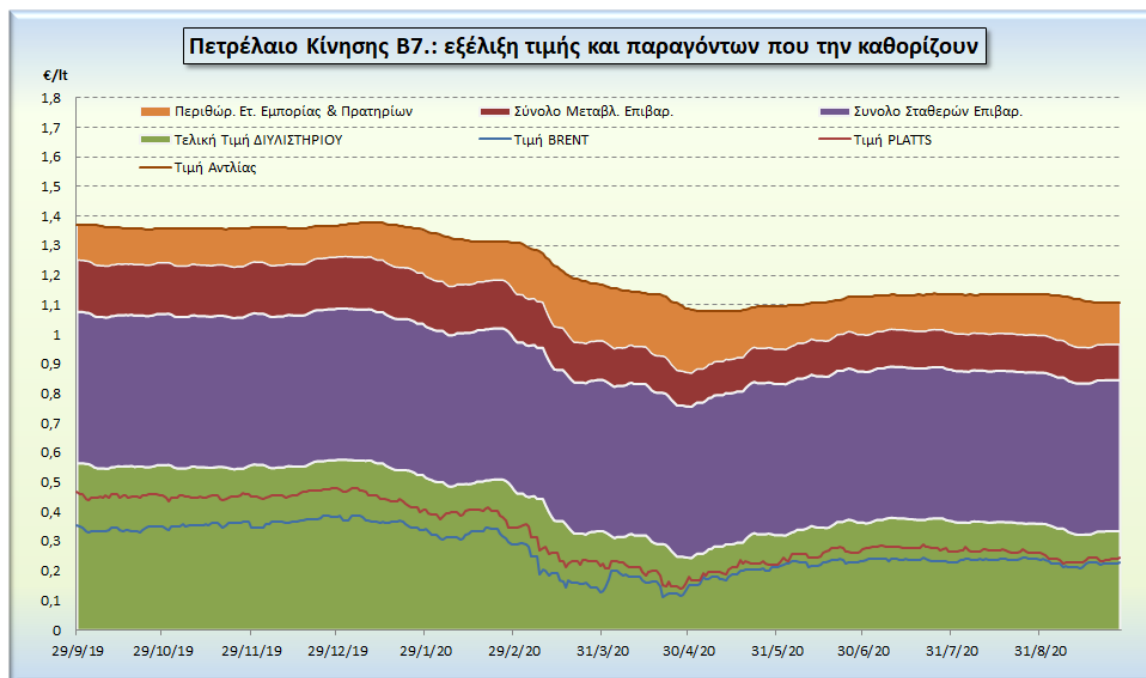
Το εκτιμώμενο περιθώριο των πρατηριούχων και των εταιρειών εμπορίας υπολογίζεται κατά μέσο όρο στα 0,1673€ ανά λίτρο (16,73 λεπτά).

Η τελική τιμή λιανικής διαμορφώνεται από την τιμή διυλιστηρίου κατά 29,09%, από τους φόρους σταθερούς και μεταβλητούς) κατά 56,17 %, και από τα εκτιμώμενα περιθώρια των εταιρειών εμπορίας, των μεταφορέων υγρών καυσίμων και των πρατηρίων κατά 14,74 % (βλ. παρακάτω πίνακα).



<b>* Τιμή διυλιστηρίου</b>	<b>0,3301</b>
-Τιμή διυλιστηρίου προηγούμενης ημέρας (Μέση Σταθμική Τιμή εκ των δύο εταιρειών διύλισης)	
-Στην τιμή διυλιστηρίου περιλαμβάνονται οι ειδικές υπηρεσίες (φορτωτικά)	
<b>** Τέλη</b>	<b>0,0079</b>
-Αναποδοτικό τέλος ΡΑΕ: 0,20 € ανά χίλια λίτρα. (Απόφαση 147/2015 - ΦΕΚ 888/Β/19-05-2015)	0,0002
-Εισφορά «Ειδικού Λογαριασμού Πετρελαιοειδών»: 1,2% επί της τιμής διυλιστηρίου. (Ν. 3335/2005 - ΦΕΚ 95/Α/20-4-2005)	0,0040
-Ειδικό τέλος Δικαιωμάτων Εκτέλεσης Τελωνειακών Εργασιών (ΔΕΤΕ): 0,5% της αξίας του αθροίσματος της τιμής εκ διυλιστηρίου και του ΕΦΚ. (Ν. 2093/92 - ΦΕΚ 181/Α/25-11-92)	0,0037
<b>** Φόροι</b>	<b>0,6297</b>
-Ειδικός Φόρος Κατανάλωσης (ΕΦΚ): για το πετρέλαιο κίνησης - 410 € ανά κυβικό μέτρο ή 0,41 € ανά λίτρο. (Ν. 4389/2016 - ΦΕΚ Α' 94)	0,4100
-Φόρος Προστιθέμενης Αξίας (ΦΠΑ): 24% επί του συνόλου της τιμής διυλιστηρίου των μικτών ονομαστικών περιθωρίων κέρδους και των παραπάνω φορολογικών επιβαρύνσεων. (Ν. 2859/2000 όπως τροποποιήθηκε και ισχύει με το Ν. 4389/2016 (ΦΕΚ Α' 94)	0,2197

Η εξέλιξη των διεθνών τιμών Brent, Platts (HCIF/MED), των τιμών διυλιστηρίου και των τιμών λιανικής για το πετρέλαιο κίνησης, καθώς και των αντίστοιχων ενδεικτικών περιθωρίων εμπορίας για το διάστημα των τελευταίων 12 μηνών παρουσιάζονται στο ακόλουθο διάγραμμα:



### 3. β. Χονδρική Τιμή Πώλησης

Αναλυτικά, οι μέσες κατώτατες και ανώτατες τιμές χονδρικής, καθώς και η διάμεσος τιμή ανά νομό παρουσιάζονται στον επόμενο πίνακα:

#### Τιμές Χονδρικής Πώλησης Πετρελαίου Κίνησης ανά Νομό

Παρασκευή, 25 ΣΕΠΤΕΜΒΡΙΟΥ 2020

ΝΟΜΟΣ	ΜΕΣΗ ΚΑΤΩΤΑΤΗ ΜΕ ΦΠΑ	ΜΕΣΗ ΑΝΩΤΑΤΗ ΜΕ ΦΠΑ	ΔΙΑΜΕΣΟΣ ΤΙΜΗ
ΝΟΜΟΣ ΑΙΤΩΛΙΑΣ ΚΑΙ ΑΚΑΡΝΑΝΙΑΣ	0,944	1,009	<b>0,976</b>
ΝΟΜΟΣ ΑΡΓΟΛΙΔΟΣ	0,958	1,045	<b>1,001</b>
ΝΟΜΟΣ ΑΡΚΑΔΙΑΣ	0,950	1,010	<b>0,980</b>
ΝΟΜΟΣ ΑΡΤΗΣ	0,944	1,013	<b>0,978</b>
ΝΟΜΟΣ ΑΤΤΙΚΗΣ	0,940	1,076	<b>1,008</b>
ΝΟΜΟΣ ΑΧΑΪΑΣ	0,938	1,003	<b>0,971</b>
ΝΟΜΟΣ ΒΟΙΩΤΙΑΣ	0,946	1,033	<b>0,989</b>
ΝΟΜΟΣ ΓΡΕΒΕΝΩΝ	0,973	0,990	<b>0,981</b>
ΝΟΜΟΣ ΔΡΑΜΑΣ	0,952	0,985	<b>0,968</b>
ΝΟΜΟΣ ΔΩΔΕΚΑΝΗΣΟΥ	1,008	1,119	<b>1,063</b>
ΝΟΜΟΣ ΕΒΡΟΥ	0,957	1,023	<b>0,990</b>
ΝΟΜΟΣ ΕΥΒΟΙΑΣ	0,941	1,024	<b>0,982</b>
ΝΟΜΟΣ ΕΥΡΥΤΑΝΙΑΣ	0,988	1,003	<b>0,996</b>
ΝΟΜΟΣ ΖΑΚΥΝΘΟΥ	0,943	1,022	<b>0,983</b>
ΝΟΜΟΣ ΗΛΕΙΑΣ	0,950	1,018	<b>0,984</b>
ΝΟΜΟΣ ΗΜΑΘΙΑΣ	0,938	0,983	<b>0,961</b>
ΝΟΜΟΣ ΗΡΑΚΛΕΙΟΥ	0,977	1,054	<b>1,016</b>
ΝΟΜΟΣ ΘΕΣΠΡΩΤΙΑΣ	0,950	1,000	<b>0,975</b>
ΝΟΜΟΣ ΘΕΣΣΑΛΟΝΙΚΗΣ	0,952	1,007	<b>0,980</b>
ΝΟΜΟΣ ΙΩΑΝΝΙΝΩΝ	0,945	1,021	<b>0,983</b>
ΝΟΜΟΣ ΚΑΒΑΛΑΣ	0,945	1,009	<b>0,977</b>



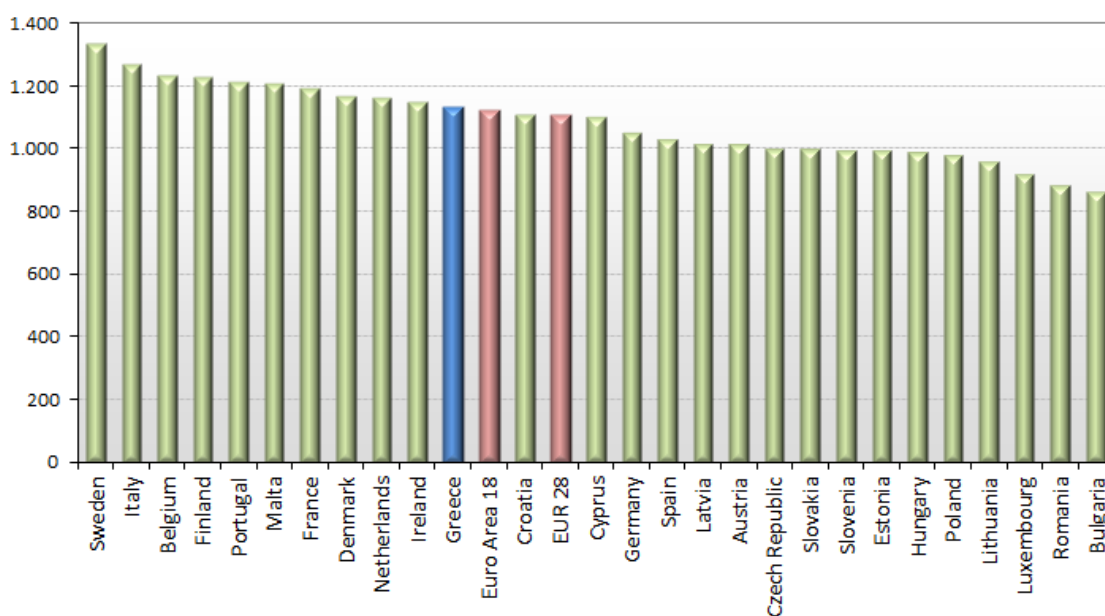
ΝΟΜΟΣ	ΜΕΣΗ ΚΑΤΩΤΑΤΗ ΜΕ ΦΠΑ	ΜΕΣΗ ΑΝΩΤΑΤΗ ΜΕ ΦΠΑ	ΔΙΑΜΕΣΟΣ ΤΙΜΗ
ΝΟΜΟΣ ΚΑΡΔΙΤΣΗΣ	0,960	1,009	<b>0,984</b>
ΝΟΜΟΣ ΚΑΣΤΟΡΙΑΣ	0,960	1,016	<b>0,988</b>
ΝΟΜΟΣ ΚΕΡΚΥΡΑΣ	0,978	1,033	<b>1,005</b>
ΝΟΜΟΣ ΚΕΦΑΛΛΗΝΙΑΣ	0,984	1,050	<b>1,017</b>
ΝΟΜΟΣ ΚΙΛΚΙΣ	0,951	0,978	<b>0,964</b>
ΝΟΜΟΣ ΚΟΖΑΝΗΣ	0,947	0,991	<b>0,969</b>
ΝΟΜΟΣ ΚΟΡΙΝΘΙΑΣ	0,957	1,031	<b>0,994</b>
ΝΟΜΟΣ ΚΥΚΛΑΔΩΝ	1,040	1,148	<b>1,094</b>
ΝΟΜΟΣ ΛΑΚΩΝΙΑΣ	0,964	1,031	<b>0,998</b>
ΝΟΜΟΣ ΛΑΡΙΣΗΣ	0,942	1,010	<b>0,976</b>
ΝΟΜΟΣ ΛΑΣΙΘΙΟΥ	0,993	1,026	<b>1,010</b>
ΝΟΜΟΣ ΛΕΣΒΟΥ	0,969	1,067	<b>1,018</b>
ΝΟΜΟΣ ΛΕΥΚΑΔΟΣ	0,960	1,008	<b>0,984</b>
ΝΟΜΟΣ ΜΑΓΝΗΣΙΑΣ	0,941	1,062	<b>1,001</b>
ΝΟΜΟΣ ΜΕΣΣΗΝΙΑΣ	0,953	1,053	<b>1,003</b>
ΝΟΜΟΣ ΞΑΝΘΗΣ	0,950	0,978	<b>0,964</b>
ΝΟΜΟΣ ΠΕΛΛΗΣ	0,943	1,002	<b>0,972</b>
ΝΟΜΟΣ ΠΙΕΡΙΑΣ	0,945	0,998	<b>0,972</b>
ΝΟΜΟΣ ΠΡΕΒΕΖΗΣ	0,957	1,007	<b>0,982</b>
ΝΟΜΟΣ ΡΕΘΥΜΝΗΣ	0,998	1,054	<b>1,026</b>
ΝΟΜΟΣ ΡΟΔΟΠΗΣ	0,950	1,009	<b>0,980</b>
ΝΟΜΟΣ ΣΑΜΟΥ	0,985	1,102	<b>1,043</b>
ΝΟΜΟΣ ΣΕΡΡΩΝ	0,950	0,990	<b>0,970</b>
ΝΟΜΟΣ ΤΡΙΚΑΛΩΝ	0,950	1,001	<b>0,976</b>
ΝΟΜΟΣ ΦΘΙΩΤΙΔΟΣ	0,947	0,998	<b>0,972</b>
ΝΟΜΟΣ ΦΛΩΡΙΝΗΣ	0,961	0,995	<b>0,978</b>
ΝΟΜΟΣ ΦΩΚΙΔΟΣ	0,965	1,025	<b>0,995</b>
ΝΟΜΟΣ ΧΑΛΚΙΔΙΚΗΣ	0,948	1,007	<b>0,977</b>
ΝΟΜΟΣ ΧΑΝΙΩΝ	0,983	1,043	<b>1,013</b>
ΝΟΜΟΣ ΧΙΟΥ	0,956	1,054	<b>1,005</b>
<b>ΣΤΑΘΜΙΣΜΕΝΟΣ Μ.Ο.*</b>	<b>0,952</b>	<b>1,033</b>	<b>0,993</b>

\* Μέσοι όροι ελάχιστων και μέγιστων τιμών χονδρικής όπως υποβάλλονται από τις εταιρείες εμπορίας στο Παρατηρητήριο Τιμών βάσει της ΚΥΑ 978/24-10-2011.  
 Η στάθμιση γίνεται βάσει των όγκων πωλήσεων έτους 2019 ανά τύπο καυσίμου και ανά νομό.

### 3. γ. Συγκριτικά στοιχεία με Ε.Ε.

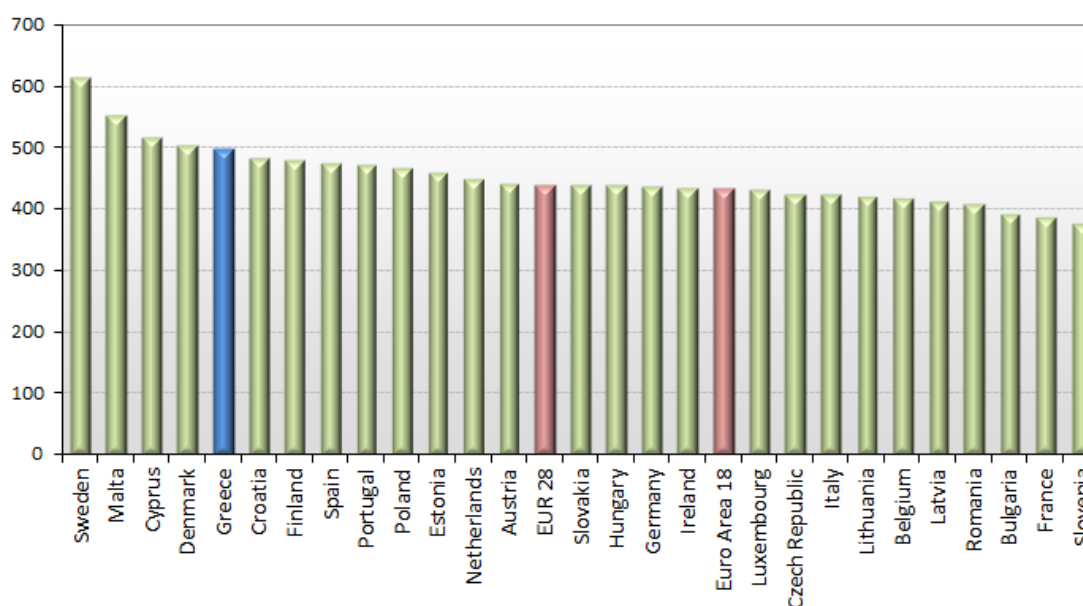
Οι λιανικές τιμές πετρελαίου κίνησης με φόρους και προ φόρων στις 27 χώρες της Ε.Ε. για τις 21/09/2020 (τελευταία επίσημα στοιχεία) παρουσιάζονται συγκριτικά κατά φθίνουσα σειρά στα παρακάτω διαγράμματα:

### Automotive gas oil (weekly prices with taxes) - 21/09/2020



Πηγή: European Commission

### Automotive gas oil (weekly prices without taxes) - 21/09/2020



Πηγή: European Commission

Αναλυτικά στοιχεία για τις τιμές καυσίμων και τους φόρους στις 27 χώρες της Ε.Ε. παρουσιάζονται στην ιστοσελίδα της Ευρωπαϊκής Επιτροπής: [http://ec.europa.eu/energy/observatory/oil/bulletin\\_en.htm](http://ec.europa.eu/energy/observatory/oil/bulletin_en.htm)

\*Οι συγκρίσεις των τιμών μεταξύ των διαφόρων χωρών θα πρέπει να γίνονται με ιδιαίτερη προσοχή εξαιτίας των διαφορών στην ποιότητα των προϊόντων, στις πρακτικές μάρκετινγκ, στις δομές της αγοράς και στις καταναλωτικές συνήθειες που επικρατούν σε κάθε χώρα.

[ΘΕΣΗ ΑΚΡΙΒΟΥΣ ΑΝΤΙΓΡΑΦΟΥ]

Ο ΠΡΟΪΣΤΑΜΕΝΟΣ ΔΙΕΥΘΥΝΣΗΣ

ΠΕΡΙΣΤΕΡΗΣ ΣΠΥΡΙΔΩΝ