



ΓΕΝΙΚΗ ΓΡΑΜΜΑΤΕΙΑ ΕΜΠΟΡΙΟΥ & ΠΡΟΣΤΑΣΙΑΣ
ΚΑΤΑΝΑΛΩΤΗ
ΓΕΝΙΚΗ ΔΙΕΥΘΥΝΣΗ ΑΓΟΡΑΣ
ΔΙΕΥΘΥΝΣΗ ΕΛΕΓΧΩΝ & ΠΑΡΑΤΗΡΗΤΗΡΙΩΝ
ΤΜΗΜΑ ΠΑΡΑΤΗΡΗΤΗΡΙΩΝ ΤΙΜΩΝ

Αναρτητέο στο διαδίκτυο

Αθήνα : 30-05-2018

Αρ. Πρωτ.: 57348

ΕΒΔΟΜΑΔΙΑΙΟ ΔΕΛΤΙΟ ΕΠΙΣΚΟΠΗΣΗΣ ΤΙΜΩΝ ΚΑΥΣΙΜΩΝ

Παρασκευή, 25 ΜΑΪΟΥ 2018

1. Τιμές Παρατηρητηρίου Υγρών Καυσίμων

Οι λιανικές τιμές των υγρών καυσίμων (αμόλυβδη 95 οκτ., σούπερ αμόλυβδη 100 οκτ., σούπερ LRP, πετρέλαιο κίνησης και υγραέριο κίνησης) αναρτώνται αναλυτικά στην ιστοσελίδα του Παρατηρητηρίου Τιμών Υγρών Καυσίμων του Υπουργείου Οικονομίας και Ανάπτυξης www.fuelprices.gr, όπου παρουσιάζονται καθημερινά οι ελάχιστες, μέσες και μέγιστες τιμές σε όλους τους Νομούς της χώρας.

Μέσες τιμές λιανικής πώλησης καυσίμων για όλη την Ελλάδα

Παρασκευή, 25 ΜΑΪΟΥ 2018

Προϊόν	Μέση Τιμή
Αμόλυβδη 95 οκτ.	1,647
Αμόλυβδη 100 οκτ.	1,811
Super	1,703
Diesel Κίνησης	1,420
Υγραέριο κίνησης (Autogas)	0,827

* Η μέση τιμή πανελλαδικά υπολογίζεται από τον σταθμισμένο μέσο όρο με βάση τους όγκους πωλήσεων ανά τύπο καυσίμου ανά νομό.

** Δεν καταγράφεται κατανάλωση στο πετρέλαιο θέρμανσης για τη χρονική περίοδο 30/4 έως 15/10 κάθε έτους.

Στον παρακάτω πίνακα παρουσιάζονται οι μέσες τιμές λιανικής των υγρών καυσίμων ανά Νομό

Μέσες τιμές λιανικής πώλησης καυσίμων ανά νομό

Παρασκευή 25 ΜΑΪΟΥ 2018

ΝΟΜΟΣ	Αμόλυβδη 95 οκτ.	Αμόλυβδη 100 οκτ.	Super	Diesel Κίνησης	Υγραέριο κίνησης (Autogas)
ΝΟΜΟΣ ΑΤΤΙΚΗΣ	1,623	1,804	1,710	1,397	0,784
ΝΟΜΟΣ ΑΙΤΩΛΙΑΣ ΚΑΙ ΑΚΑΡΝΑΝΙΑΣ	1,662	1,833	1,698	1,436	0,859
ΝΟΜΟΣ ΑΡΓΟΛΙΔΟΣ	1,634	1,794	1,709	1,406	0,825
ΝΟΜΟΣ ΑΡΚΑΔΙΑΣ	1,660	1,807		1,431	0,854
ΝΟΜΟΣ ΑΡΤΗΣ	1,637	1,797		1,419	0,836
ΝΟΜΟΣ ΑΧΑΪΑΣ	1,640	1,818	1,785	1,428	0,856
ΝΟΜΟΣ ΒΟΙΩΤΙΑΣ	1,637	1,830	1,746	1,416	0,824
ΝΟΜΟΣ ΓΡΕΒΕΝΩΝ	1,682	1,844		1,452	0,828
ΝΟΜΟΣ ΔΡΑΜΑΣ	1,627	1,807		1,397	0,798
ΝΟΜΟΣ ΔΩΔΕΚΑΝΗΣΟΥ	1,783	1,927		1,528	0,952
ΝΟΜΟΣ ΕΒΡΟΥ	1,669	1,834		1,436	0,856
ΝΟΜΟΣ ΕΥΒΟΙΑΣ	1,649	1,818	1,638	1,424	0,820
ΝΟΜΟΣ ΕΥΡΥΤΑΝΙΑΣ	1,731	1,956		1,501	0,896
ΝΟΜΟΣ ΖΑΚΥΝΘΟΥ	1,682	1,798		1,434	0,968
ΝΟΜΟΣ ΗΛΕΙΑΣ	1,648	1,795	1,589	1,408	0,826
ΝΟΜΟΣ ΗΜΑΘΙΑΣ	1,617	1,787		1,401	0,786
ΝΟΜΟΣ ΗΡΑΚΛΕΙΟΥ	1,702	1,832		1,461	0,908
ΝΟΜΟΣ ΘΕΣΣΠΡΩΤΙΑΣ	1,679	1,859		1,452	0,860
ΝΟΜΟΣ ΘΕΣΣΑΛΟΝΙΚΗΣ	1,624	1,787		1,400	0,818
ΝΟΜΟΣ ΙΩΑΝΝΙΝΩΝ	1,632	1,863	1,399	1,420	0,816
ΝΟΜΟΣ ΚΑΒΑΛΑΣ	1,658	1,833		1,433	0,831
ΝΟΜΟΣ ΚΑΡΔΙΤΣΗΣ	1,637	1,804		1,404	0,799
ΝΟΜΟΣ ΚΑΣΤΟΡΙΑΣ	1,673	1,807		1,443	0,877
ΝΟΜΟΣ ΚΕΡΚΥΡΑΣ	1,682	1,843		1,454	0,986
ΝΟΜΟΣ ΚΕΦΑΛΛΗΝΙΑΣ	1,702	1,836	1,850	1,461	0,920
ΝΟΜΟΣ ΚΙΛΚΙΣ	1,636	1,831		1,403	0,840
ΝΟΜΟΣ ΚΟΖΑΝΗΣ	1,645	1,781		1,424	0,811
ΝΟΜΟΣ ΚΟΡΙΝΘΙΑΣ	1,638	1,802	1,668	1,415	0,816
ΝΟΜΟΣ ΚΥΚΛΑΔΩΝ	1,872	1,989		1,582	0,976
ΝΟΜΟΣ ΛΑΚΩΝΙΑΣ	1,654	1,821		1,421	0,814
ΝΟΜΟΣ ΛΑΡΙΣΗΣ	1,641	1,798		1,413	0,802
ΝΟΜΟΣ ΛΑΣΙΘΙΟΥ	1,714	1,865		1,460	0,911
ΝΟΜΟΣ ΛΕΣΒΟΥ	1,686	1,860		1,447	0,944
ΝΟΜΟΣ ΛΕΥΚΑΔΟΣ	1,676	1,833	1,750	1,436	0,842
ΝΟΜΟΣ ΜΑΓΝΗΣΙΑΣ	1,670	1,809		1,432	0,842
ΝΟΜΟΣ ΜΕΣΣΗΝΙΑΣ	1,662	1,813		1,417	0,869
ΝΟΜΟΣ ΞΑΝΘΗΣ	1,626	1,790		1,400	0,775
ΝΟΜΟΣ ΠΕΛΛΗΣ	1,640	1,762		1,409	0,803
ΝΟΜΟΣ ΠΙΕΡΙΑΣ	1,639	1,796		1,407	0,834
ΝΟΜΟΣ ΠΡΕΒΕΖΗΣ	1,637	1,786		1,416	0,818
ΝΟΜΟΣ ΡΕΘΥΜΝΗΣ	1,715	1,867		1,464	0,895
ΝΟΜΟΣ ΡΟΔΟΠΗΣ	1,641	1,792		1,414	0,844
ΝΟΜΟΣ ΣΑΜΟΥ	1,782	1,883		1,527	0,918
ΝΟΜΟΣ ΣΕΡΡΩΝ	1,627	1,774		1,390	0,839
ΝΟΜΟΣ ΤΡΙΚΑΛΩΝ	1,657	1,803		1,431	0,820
ΝΟΜΟΣ ΦΘΙΩΤΙΔΟΣ	1,652	1,844	1,716	1,424	0,854
ΝΟΜΟΣ ΦΛΩΡΙΝΗΣ	1,626	1,775		1,430	0,833
ΝΟΜΟΣ ΦΩΚΙΔΟΣ	1,688	1,868		1,466	0,881
ΝΟΜΟΣ ΧΑΛΚΙΔΙΚΗΣ	1,660	1,797		1,426	0,837
ΝΟΜΟΣ ΧΑΝΙΩΝ	1,690	1,866		1,465	0,889
ΝΟΜΟΣ ΧΙΟΥ	1,678	1,862	1,934	1,425	0,999

2.Απλή Αμόλυβδη Βενζίνη 95 οκτανίων

2. α. Διαμόρφωση τιμής

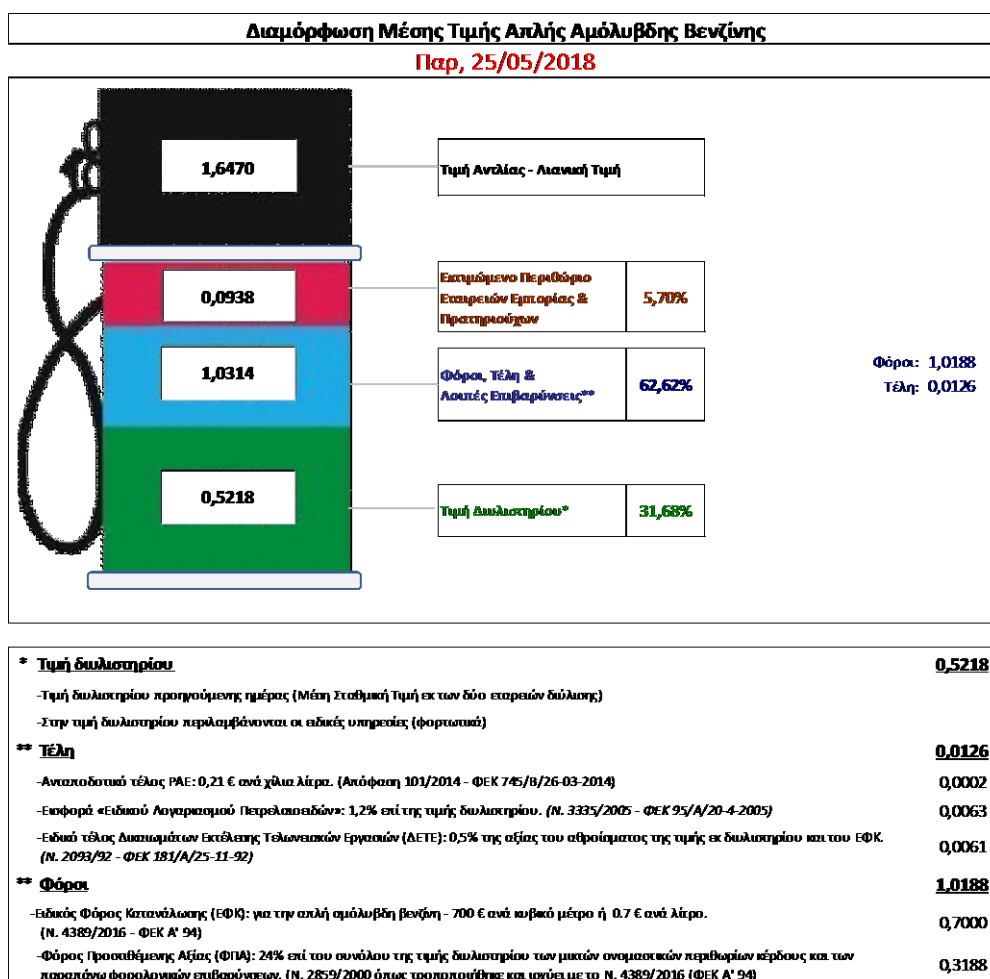
Η τιμή διυλιστηρίου της απλής αμόλυβδης βενζίνης 95 οκτανίων για την Πέμπτη 24/05/2018 διαμορφώθηκε στα 0,5213 € ανά λίτρο. Σε σχέση με την τιμή διυλιστηρίου της προηγούμενης εβδομάδας (16/05/2018) σημειώθηκε αύξηση κατά 0,0175 ανά λίτρο (1,75 λεπτό).

Οι φόροι, τα τέλη και οι λοιπές επιβαρύνσεις αντιστοιχούν σε 1,0314 € ανά λίτρο.

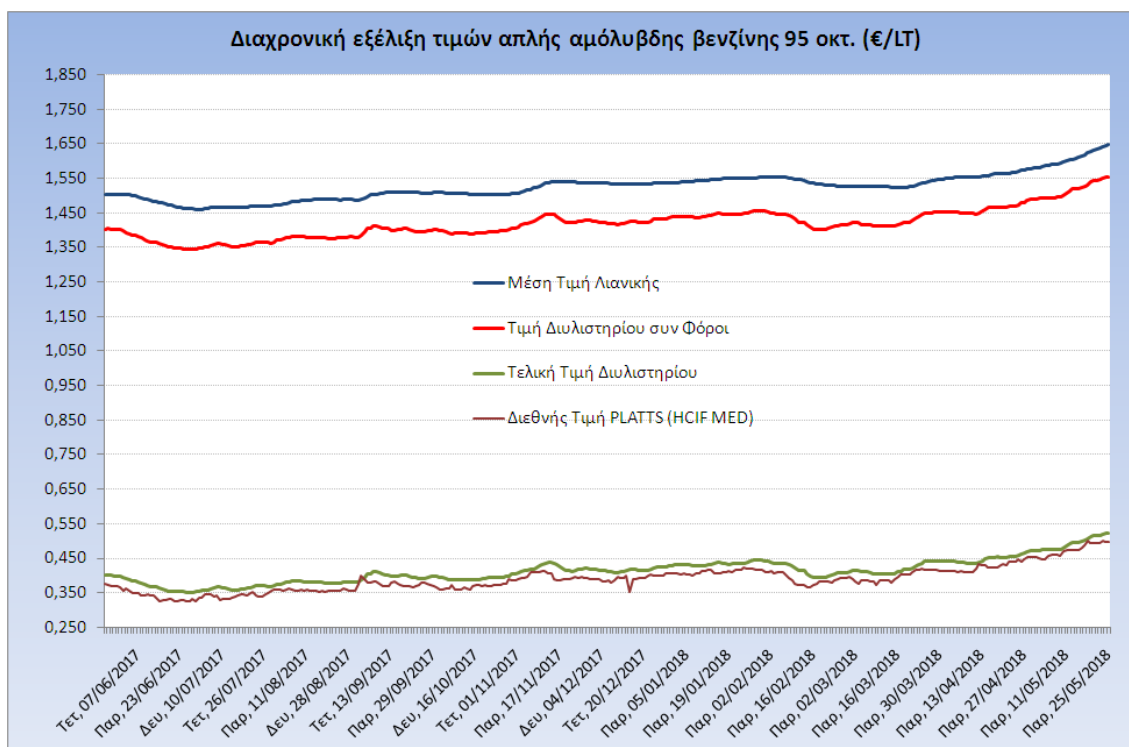
Η μέση τιμή λιανικής της απλής αμόλυβδης βενζίνης 95 οκτανίων για την Παρασκευή 25/05/2018 διαμορφώθηκε στα 1,647 € ανά λίτρο. Σε σχέση με την τιμή της προηγούμενης εβδομάδας (18/05/2018) σημειώθηκε αύξηση κατά 0,023 ανά λίτρο (2,3 λεπτά).

Το εκτιμώμενο περιθώριο των πρατηριούχων και των εταιρειών εμπορίας υπολογίζεται κατά μέσο όρο στα 0,0938 ανά λίτρο (9,38 λεπτά).

Η τελική τιμή λιανικής διαμορφώνεται από την τιμή διυλιστηρίου κατά 31,68 %, από τους φόρους (σταθερούς και μεταβλητούς) κατά 62,62%, και από τα εκτιμώμενα περιθώρια των εταιρειών εμπορίας, των μεταφορέων υγρών καυσίμων και των πρατηρίων κατά 5,70 % (βλ. παρακάτω πίνακα).



Η εξέλιξη των διεθνών τιμών Platts (HCIF/MED), των τιμών διυλιστηρίου και των τιμών λιανικής της απλής αμόλυβδη βενζίνη 95 οκτ., καθώς και των αντίστοιχων ενδεικτικών περιθωρίων εμπορίας για το διάστημα των τελευταίων 12 μηνών παρουσιάζονται στο ακόλουθο διάγραμμα:



2. β. Χονδρική Τιμή Πώλησης

Ο μέσος όρος της χονδρικής τιμής πώλησης της απλής αμόλυβδη βενζίνης 95 οκτανίων από τις εταιρείες εμπορίας πετρελαιοειδών για την Παρασκευή 25/05/2018 ήταν 1,591 € ανά λίτρο.

Αναλυτικά, οι μέσες κατώτατες και ανώτατες τιμές χονδρικής, καθώς και η μέση τιμή ανά νομό παρουσιάζονται στον επόμενο πίνακα:

Μέσες Τιμές Χονδρικής Πώλησης Απλής Αμόλυβδη Βενζίνης ανά Νομό Παρασκευή, 25 ΜΑΪΟΥ 2018

ΝΟΜΟΣ	ΜΕΣΗ ΚΑΤΩΤΑΤΗ ΜΕ ΦΠΑ	ΜΕΣΗ ΑΝΩΤΑΤΗ ΜΕ ΦΠΑ	ΜΕΣΗ ΤΙΜΗ ΜΕ ΦΠΑ
ΝΟΜΟΣ ΑΙΤΩΛΙΑΣ ΚΑΙ ΑΚΑΡΝΑΝΙΑΣ	1,545	1,606	1,575
ΝΟΜΟΣ ΑΡΓΟΛΙΔΟΣ	1,562	1,620	1,591
ΝΟΜΟΣ ΑΡΚΑΔΙΑΣ	1,554	1,610	1,582
ΝΟΜΟΣ ΑΡΤΗΣ	1,557	1,600	1,578
ΝΟΜΟΣ ΑΤΤΙΚΗΣ	1,537	1,646	1,592
ΝΟΜΟΣ ΑΧΑΪΑΣ	1,546	1,606	1,576
ΝΟΜΟΣ ΒΟΙΩΤΙΑΣ	1,550	1,607	1,578
ΝΟΜΟΣ ΓΡΕΒΕΝΩΝ	1,574	1,586	1,580
ΝΟΜΟΣ ΔΡΑΜΑΣ	1,553	1,590	1,572
ΝΟΜΟΣ ΔΩΔΕΚΑΝΗΣΟΥ	1,589	1,696	1,643
ΝΟΜΟΣ ΕΒΡΟΥ	1,561	1,615	1,588

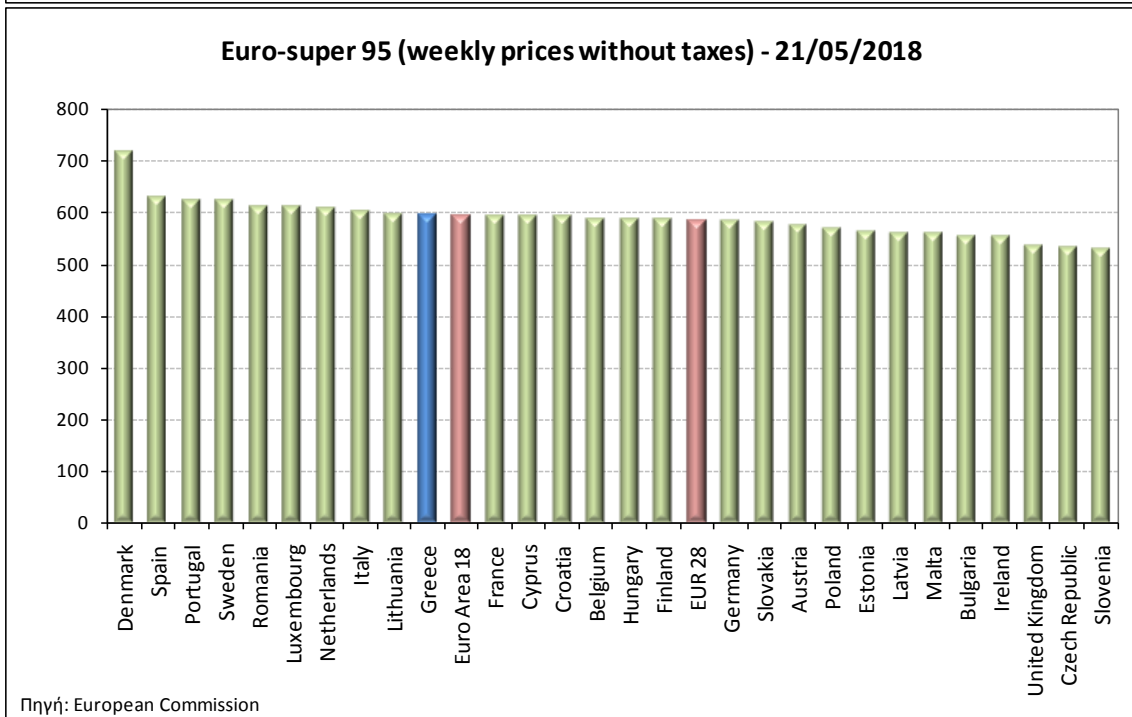
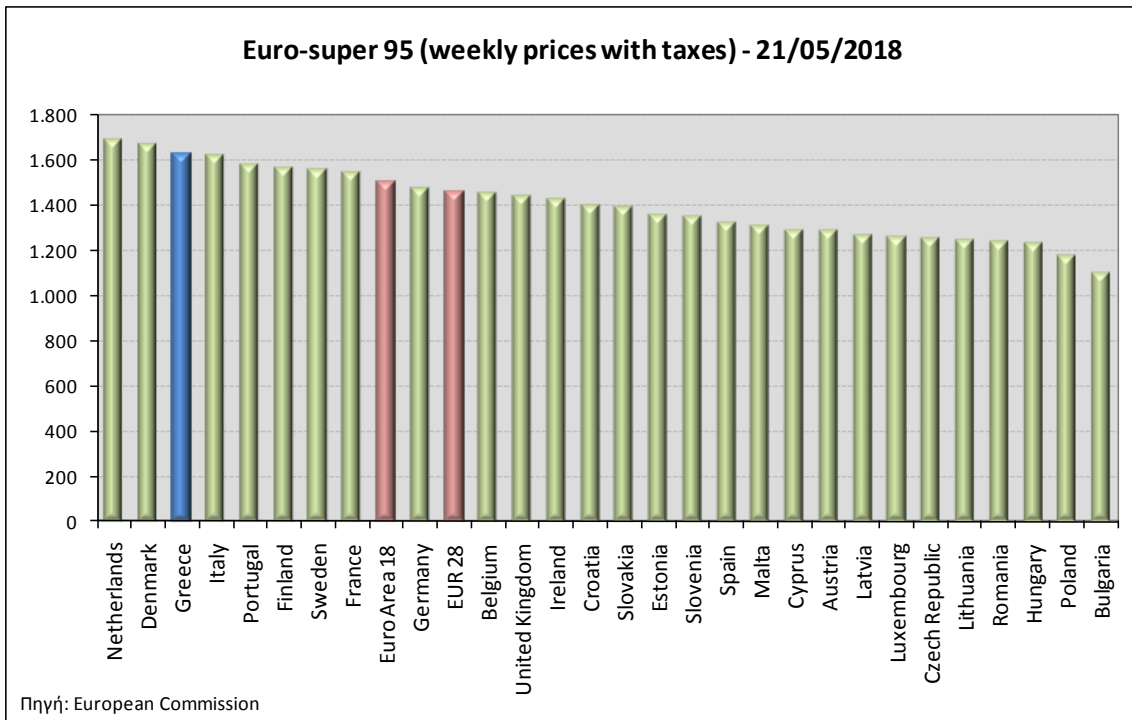
ΝΟΜΟΣ	ΜΕΣΗ ΚΑΤΩΤΑΤΗ ΜΕ ΦΠΑ	ΜΕΣΗ ΑΝΩΤΑΤΗ ΜΕ ΦΠΑ	ΜΕΣΗ ΤΙΜΗ ΜΕ ΦΠΑ
ΝΟΜΟΣ ΕΥΒΟΙΑΣ	1,551	1,630	1,591
ΝΟΜΟΣ ΕΥΡΥΤΑΝΙΑΣ	1,612	1,620	1,616
ΝΟΜΟΣ ΖΑΚΥΝΘΟΥ	1,554	1,610	1,582
ΝΟΜΟΣ ΗΛΕΙΑΣ	1,560	1,620	1,590
ΝΟΜΟΣ ΗΜΑΘΙΑΣ	1,549	1,586	1,567
ΝΟΜΟΣ ΗΡΑΚΛΕΙΟΥ	1,582	1,656	1,619
ΝΟΜΟΣ ΘΕΣΠΡΩΤΙΑΣ	1,562	1,597	1,579
ΝΟΜΟΣ ΘΕΣΣΑΛΟΝΙΚΗΣ	1,544	1,592	1,568
ΝΟΜΟΣ ΙΩΑΝΝΙΝΩΝ	1,550	1,604	1,577
ΝΟΜΟΣ ΚΑΒΑΛΑΣ	1,553	1,601	1,577
ΝΟΜΟΣ ΚΑΡΔΙΤΣΗΣ	1,560	1,615	1,588
ΝΟΜΟΣ ΚΑΣΤΟΡΙΑΣ	1,560	1,609	1,584
ΝΟΜΟΣ ΚΕΡΚΥΡΑΣ	1,560	1,622	1,591
ΝΟΜΟΣ ΚΕΦΑΛΛΗΝΙΑΣ	1,595	1,649	1,622
ΝΟΜΟΣ ΚΙΛΚΙΣ	1,557	1,575	1,566
ΝΟΜΟΣ ΚΟΖΑΝΗΣ	1,551	1,595	1,573
ΝΟΜΟΣ ΚΟΡΙΝΘΙΑΣ	1,553	1,619	1,586
ΝΟΜΟΣ ΚΥΚΛΑΔΩΝ	1,650	1,769	1,709
ΝΟΜΟΣ ΛΑΚΩΝΙΑΣ	1,563	1,613	1,588
ΝΟΜΟΣ ΛΑΡΙΣΗΣ	1,556	1,605	1,581
ΝΟΜΟΣ ΛΑΣΙΘΙΟΥ	1,607	1,665	1,636
ΝΟΜΟΣ ΛΕΣΒΟΥ	1,545	1,633	1,589
ΝΟΜΟΣ ΛΕΥΚΑΔΟΣ	1,569	1,602	1,586
ΝΟΜΟΣ ΜΑΓΝΗΣΙΑΣ	1,542	1,661	1,601
ΝΟΜΟΣ ΜΕΣΣΗΝΙΑΣ	1,552	1,666	1,609
ΝΟΜΟΣ ΞΑΝΘΗΣ	1,551	1,585	1,568
ΝΟΜΟΣ ΠΕΛΛΗΣ	1,553	1,597	1,575
ΝΟΜΟΣ ΠΙΕΡΙΑΣ	1,555	1,607	1,581
ΝΟΜΟΣ ΠΡΕΒΕΖΗΣ	1,578	1,611	1,595
ΝΟΜΟΣ ΡΕΘΥΜΝΗΣ	1,611	1,648	1,630
ΝΟΜΟΣ ΡΟΔΟΠΗΣ	1,554	1,603	1,578
ΝΟΜΟΣ ΣΑΜΟΥ	1,566	1,673	1,619
ΝΟΜΟΣ ΣΕΡΡΩΝ	1,553	1,587	1,570
ΝΟΜΟΣ ΤΡΙΚΑΛΩΝ	1,560	1,610	1,585
ΝΟΜΟΣ ΦΘΙΩΤΙΔΟΣ	1,556	1,605	1,580
ΝΟΜΟΣ ΦΛΩΡΙΝΗΣ	1,563	1,592	1,577
ΝΟΜΟΣ ΦΩΚΙΔΟΣ	1,573	1,610	1,591
ΝΟΜΟΣ ΧΑΛΚΙΔΙΚΗΣ	1,552	1,606	1,579
ΝΟΜΟΣ ΧΑΝΙΩΝ	1,575	1,658	1,617
ΝΟΜΟΣ ΧΙΟΥ	1,502	1,629	1,566
ΣΤΑΘΜΙΣΜΕΝΟΣ Μ.Ο.	1,551	1,630	1,591

* Μέσοι όροι ελάχιστων και μέγιστων τιμών χονδρικής όπως υποβάλλονται από τις εταιρείες εμπορίας στο Παρατηρητήριο Τιμών βάσει της ΚΥΑ 978/24-10-2011.

** Η στάθμιση γίνεται βάσει των όγκων πωλήσεων ανά τύπο καυσίμου ανά νομό.

2. γ. Συγκριτικά στοιχεία με Ε.Ε.

Οι λιανικές τιμές αμόλυβδης βενζίνης με φόρους και προ φόρων στις 28 χώρες της Ε.Ε. για τις 21/05/2018 (τελευταία επίσημα στοιχεία) παρουσιάζονται συγκριτικά κατά φθίνουσα σειρά στα παρακάτω διαγράμματα:



Αναλυτικά στοιχεία για τις τιμές καυσίμων και τους φόρους στις 28 χώρες της Ε.Ε. παρουσιάζονται στην ιστοσελίδα της Ευρωπαϊκής Επιτροπής: http://ec.europa.eu/energy/observatory/oil/bulletin_en.htm

*Οι συγκρίσεις των τιμών μεταξύ των διαφόρων χωρών θα πρέπει να γίνονται με ιδιαίτερη προσοχή εξαιτίας των διαφορών στην ποιότητα των προϊόντων, στις πρακτικές μάρκετινγκ, στις δομές της αγοράς και στις καταναλωτικές συνήθειες που επικρατούν σε κάθε χώρα.

Πετρέλαιο Κίνησης (Biodiesel)

3. α. Διαμόρφωση τιμής

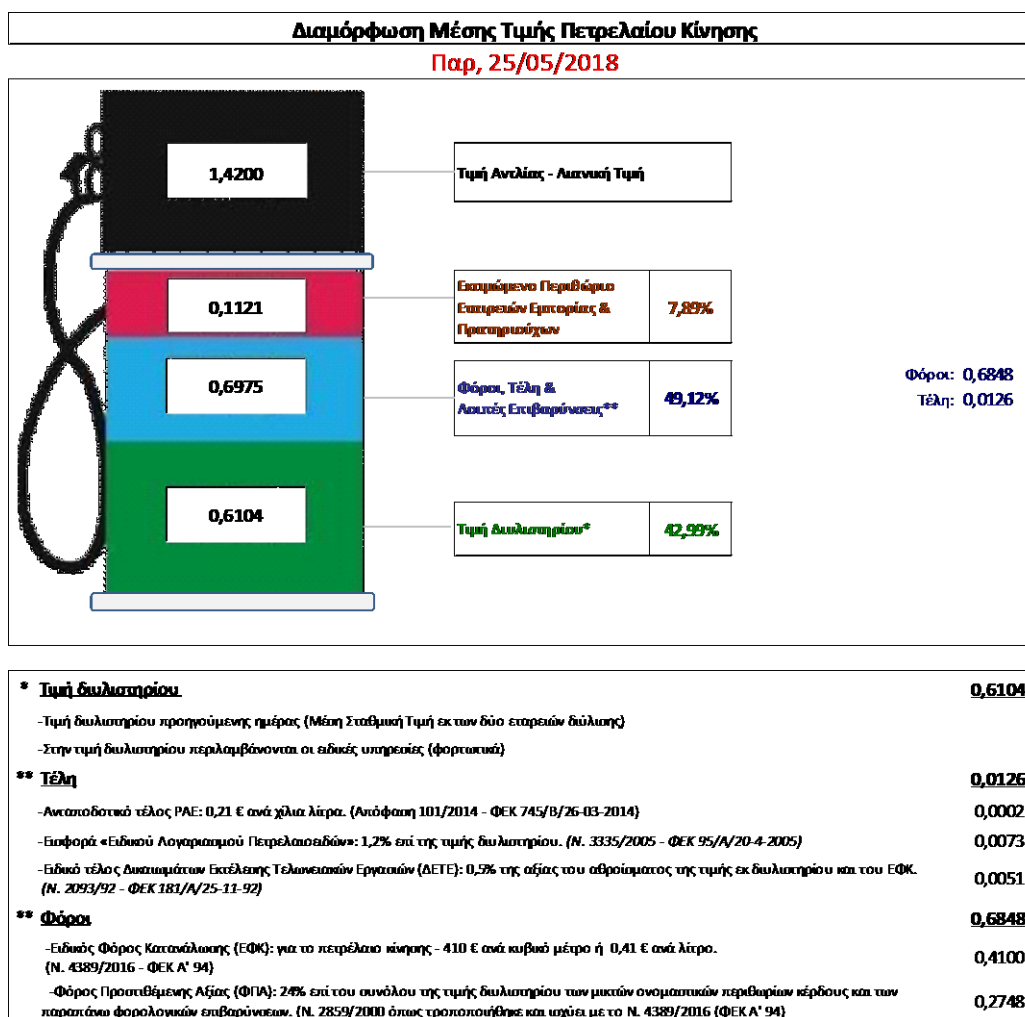
Η τιμή διυλιστηρίου του πετρελαίου κίνησης για την Πέμπτη 24/05/2018 διαμορφώθηκε στα 0,6104 € ανά λίτρο. Σε σχέση με την τιμή διυλιστηρίου της προηγούμενης εβδομάδας (17/05/2018) σημειώθηκε αύξηση κατά 0,0184 ανά λίτρο (1,84 λεπτά).

Οι φόροι, τα τέλη και οι λοιπές επιβαρύνσεις αντιστοιχούν σε 0,6975 € ανά λίτρο.

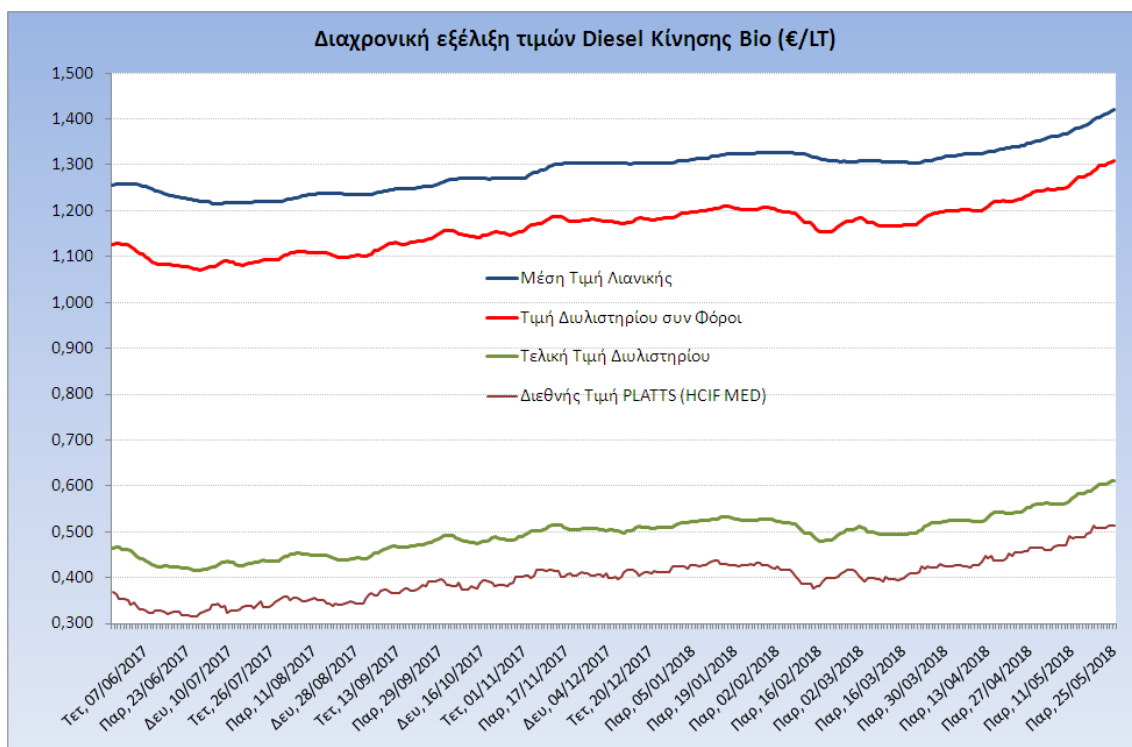
Η μέση τιμή λιανικής του πετρελαίου κίνησης για την Παρασκευή 25/05/2018 διαμορφώθηκε στα 1,420 € ανά λίτρο. Σε σχέση με την τιμή της προηγούμενης εβδομάδας (18/05/2018) σημειώθηκε αύξηση κατά 0,023 ανά λίτρο (2,3 λεπτά).

Το εκτιμώμενο περιθώριο των πρατηριούχων και των εταιρειών εμπορίας υπολογίζεται κατά μέσο όρο στα 0,1121€ ανά λίτρο (11,21 λεπτά).

Η τελική τιμή λιανικής διαμορφώνεται από την τιμή διυλιστηρίου κατά 42,99%, από τους φόρους σταθερούς και μεταβλητούς) κατά 49,12%, και από τα εκτιμώμενα περιθώρια των εταιρειών εμπορίας, των μεταφορέων υγρών καυσίμων και των πρατηρίων κατά 7,89% (βλ. παρακάτω πίνακα).



Η εξέλιξη των διεθνών τιμών Platts (HCIF/MED), των τιμών διυλιστηρίου και των τιμών λιανικής για το πετρέλαιο κίνησης, καθώς και των αντίστοιχων ενδεικτικών περιθωρίων εμπορίας για το διάστημα των τελευταίων 12 μηνών παρουσιάζονται στο ακόλουθο διάγραμμα:



3. β. Χονδρική Τιμή Πώλησης

Ο μέσος όρος της χονδρικής τιμής πώλησης του πετρελαίου κίνησης από τις εταιρείες εμπορίας πετρελαιοειδών για την Παρασκευή 25/05/2018 ήταν 1,339 € ανά λίτρο.

Αναλυτικά, οι μέσες κατώτατες και ανώτατες τιμές χονδρικής, καθώς και η μέση τιμή ανά νομό παρουσιάζονται στον επόμενο πίνακα:

Μέσες Τιμές Χονδρικής Πώλησης Πετρελαίου Κίνησης ανά Νομό Παρασκευή 25 ΜΑΪΟΥ 2018

ΝΟΜΟΣ	ΜΕΣΗ ΚΑΤΩΤΑΤΗ ΜΕ ΦΠΑ	ΜΕΣΗ ΑΝΩΤΑΤΗ ΜΕ ΦΠΑ	ΜΕΣΗ ΤΙΜΗ ΜΕ ΦΠΑ
ΝΟΜΟΣ ΑΙΤΩΛΙΑΣ ΚΑΙ ΑΚΑΡΝΑΝΙΑΣ	1,298	1,363	1,331
ΝΟΜΟΣ ΑΡΓΟΛΙΔΟΣ	1,314	1,370	1,342
ΝΟΜΟΣ ΑΡΚΑΔΙΑΣ	1,306	1,361	1,334
ΝΟΜΟΣ ΑΡΤΗΣ	1,310	1,351	1,331
ΝΟΜΟΣ ΑΤΤΙΚΗΣ	1,288	1,395	1,342
ΝΟΜΟΣ ΑΧΑΪΑΣ	1,295	1,358	1,326
ΝΟΜΟΣ ΒΟΙΩΤΙΑΣ	1,298	1,362	1,330
ΝΟΜΟΣ ΓΡΕΒΕΝΩΝ	1,326	1,350	1,338
ΝΟΜΟΣ ΔΡΑΜΑΣ	1,310	1,342	1,326
ΝΟΜΟΣ ΔΩΔΕΚΑΝΗΣΟΥ	1,340	1,465	1,403

ΝΟΜΟΣ	ΜΕΣΗ ΚΑΤΩΤΑΤΗ ΜΕ ΦΠΑ	ΜΕΣΗ ΑΝΩΤΑΤΗ ΜΕ ΦΠΑ	ΜΕΣΗ ΤΙΜΗ ΜΕ ΦΠΑ
ΝΟΜΟΣ ΕΒΡΟΥ	1,223	1,367	1,295
ΝΟΜΟΣ ΕΥΒΟΙΑΣ	1,301	1,378	1,339
ΝΟΜΟΣ ΕΥΡΥΤΑΝΙΑΣ	1,368	1,381	1,374
ΝΟΜΟΣ ΖΑΚΥΝΘΟΥ	1,304	1,371	1,337
ΝΟΜΟΣ ΗΛΕΙΑΣ	1,310	1,376	1,343
ΝΟΜΟΣ ΗΜΑΘΙΑΣ	1,296	1,346	1,321
ΝΟΜΟΣ ΗΡΑΚΛΕΙΟΥ	1,333	1,404	1,369
ΝΟΜΟΣ ΘΕΣΠΡΩΤΙΑΣ	1,310	1,353	1,332
ΝΟΜΟΣ ΘΕΣΣΑΛΟΝΙΚΗΣ	1,294	1,356	1,325
ΝΟΜΟΣ ΙΩΑΝΝΙΝΩΝ	1,300	1,382	1,341
ΝΟΜΟΣ ΚΑΒΑΛΑΣ	1,307	1,365	1,336
ΝΟΜΟΣ ΚΑΡΔΙΤΣΗΣ	1,308	1,360	1,334
ΝΟΜΟΣ ΚΑΣΤΟΡΙΑΣ	1,311	1,392	1,352
ΝΟΜΟΣ ΚΕΡΚΥΡΑΣ	1,308	1,377	1,343
ΝΟΜΟΣ ΚΕΦΑΛΛΗΝΙΑΣ	1,341	1,404	1,373
ΝΟΜΟΣ ΚΙΛΚΙΣ	1,304	1,328	1,316
ΝΟΜΟΣ ΚΟΖΑΝΗΣ	1,307	1,350	1,329
ΝΟΜΟΣ ΚΟΡΙΝΘΙΑΣ	1,303	1,365	1,334
ΝΟΜΟΣ ΚΥΚΛΑΔΩΝ	1,397	1,511	1,454
ΝΟΜΟΣ ΛΑΚΩΝΙΑΣ	1,311	1,361	1,336
ΝΟΜΟΣ ΛΑΡΙΣΗΣ	1,302	1,361	1,332
ΝΟΜΟΣ ΛΑΣΙΘΙΟΥ	1,354	1,410	1,382
ΝΟΜΟΣ ΛΕΣΒΟΥ	1,308	1,403	1,355
ΝΟΜΟΣ ΛΕΥΚΑΔΟΣ	1,318	1,355	1,337
ΝΟΜΟΣ ΜΑΓΝΗΣΙΑΣ	1,292	1,407	1,350
ΝΟΜΟΣ ΜΕΣΣΗΝΙΑΣ	1,298	1,410	1,354
ΝΟΜΟΣ ΞΑΝΘΗΣ	1,300	1,349	1,324
ΝΟΜΟΣ ΠΕΛΛΗΣ	1,301	1,360	1,330
ΝΟΜΟΣ ΠΙΕΡΙΑΣ	1,306	1,354	1,330
ΝΟΜΟΣ ΠΡΕΒΕΖΗΣ	1,319	1,360	1,339
ΝΟΜΟΣ ΡΕΘΥΜΝΗΣ	1,361	1,399	1,380
ΝΟΜΟΣ ΡΟΔΟΠΗΣ	1,305	1,361	1,333
ΝΟΜΟΣ ΣΑΜΟΥ	1,325	1,428	1,377
ΝΟΜΟΣ ΣΕΡΡΩΝ	1,304	1,339	1,322
ΝΟΜΟΣ ΤΡΙΚΑΛΩΝ	1,310	1,371	1,341
ΝΟΜΟΣ ΦΘΙΩΤΙΔΟΣ	1,306	1,355	1,331
ΝΟΜΟΣ ΦΛΩΡΙΝΗΣ	1,312	1,361	1,336
ΝΟΜΟΣ ΦΩΚΙΔΟΣ	1,322	1,361	1,342
ΝΟΜΟΣ ΧΑΛΚΙΔΙΚΗΣ	1,302	1,365	1,333
ΝΟΜΟΣ ΧΑΝΙΩΝ	1,328	1,414	1,371
ΝΟΜΟΣ ΧΙΟΥ	1,265	1,391	1,328
ΣΤΑΘΜΙΣΜΕΝΟΣ Μ.Ο.	1,301	1,377	1,339

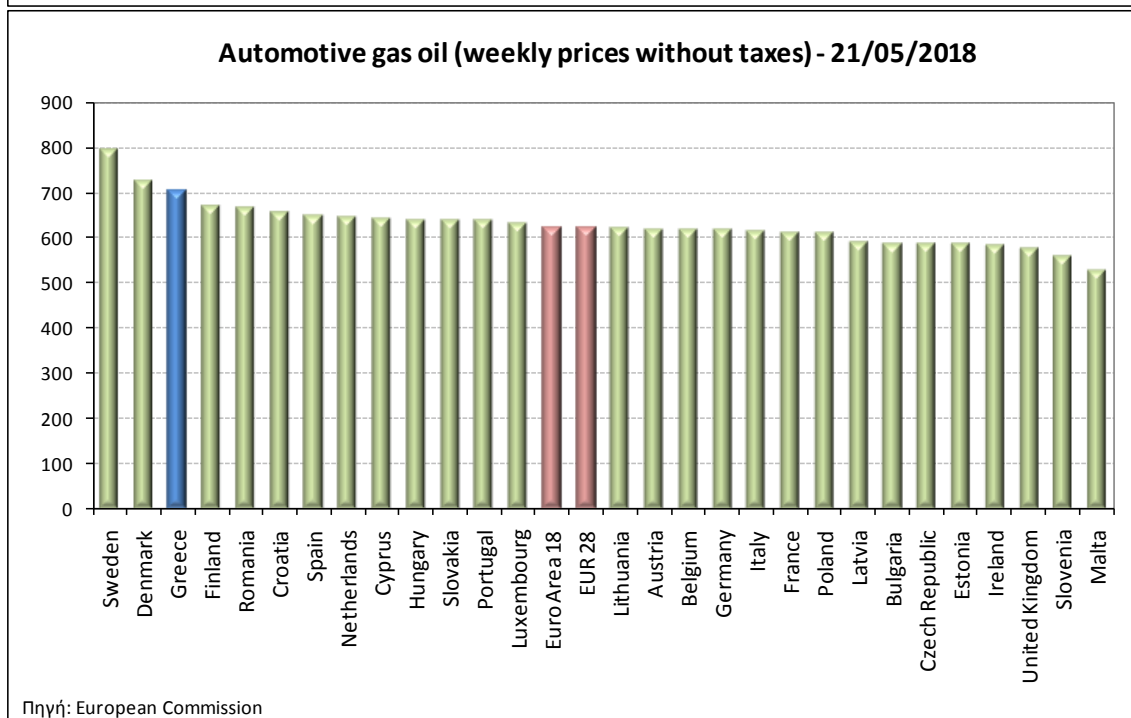
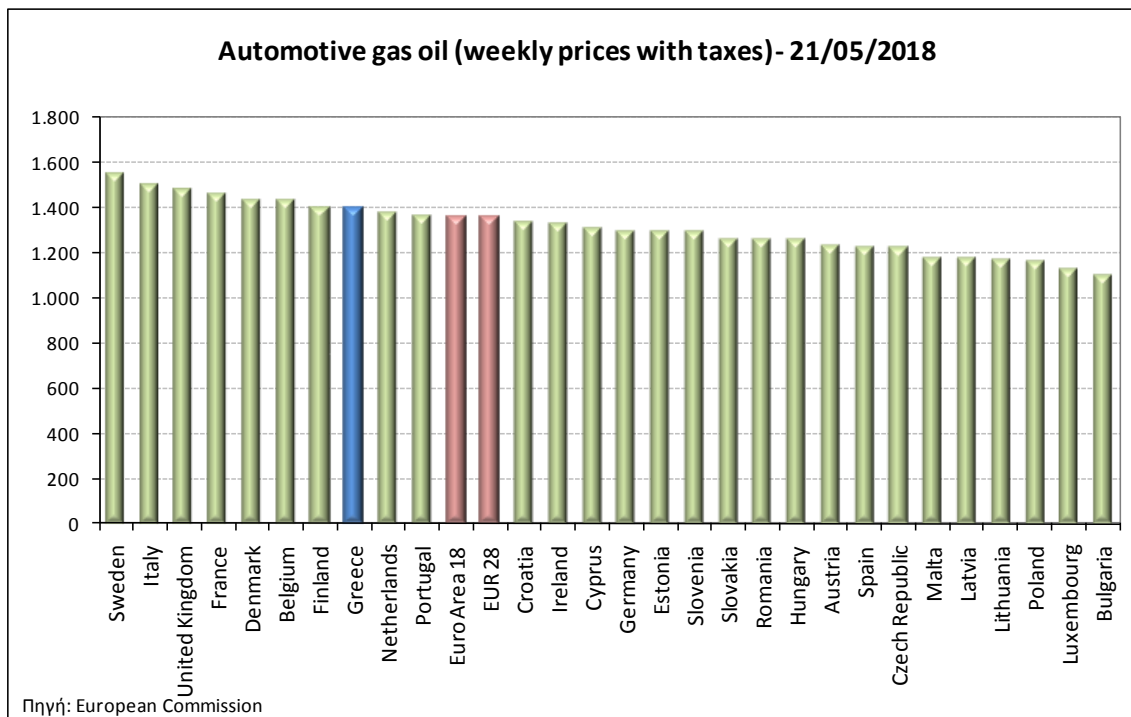
* Μέσοι όροι ελάχιστων και μέγιστων τιμών χονδρικής όπως υποβάλλονται από τις εταιρείες εμπορίας στο Παρατηρητήριο Τιμών βάσει της ΚΥΑ 978/24-10-2011.

** Η στάθμιση γίνεται βάσει των όγκων πωλήσεων ανά τύπο καυσίμου ανά νομό.

3. γ. Συγκριτικά στοιχεία με Ε.Ε.

Οι λιανικές τιμές πετρελαίου κίνησης με φόρους και προ φόρων στις 28 χώρες της Ε.Ε. για τις 21/05/2018 (τελευταία επίσημα στοιχεία) παρουσιάζονται συγκριτικά κατά φθίνουσα σειρά

Στα παρακάτω διαγράμματα:



Αναλυτικά στοιχεία για τις τιμές καυσίμων και τους φόρους στις 28 χώρες της Ε.Ε. παρουσιάζονται στην ιστοσελίδα της Ευρωπαϊκής Επιτροπής: http://ec.europa.eu/energy/observatory/oil/bulletin_en.htm

*Οι συγκρίσεις των τιμών μεταξύ των διαφόρων χωρών θα πρέπει να γίνονται με ιδιαίτερη προσοχή εξαιτίας των διαφορών στην ποιότητα των προϊόντων, στις πρακτικές μάρκετινγκ, στις δομές της αγοράς και στις καταναλωτικές συνήθειες που επικρατούν σε κάθε χώρα.