

ΥΠΟΥΡΓΕΙΟ ΑΝΑΠΤΥΞΗΣ, ΑΝΤΑΓΩΝΙΣΤΙΚΟΤΗΤΑΣ ΚΑΙ ΝΑΥΤΙΛΙΑΣ
ΓΕΝΙΚΗ ΓΡΑΜΜΑΤΕΙΑ ΕΜΠΟΡΙΟΥ
ΥΠΗΡΕΣΙΑ ΕΠΟΠΤΕΙΑΣ ΑΓΟΡΑΣ
Δ/ΝΣΗ ΠΑΡΑΤΗΡΗΤΗΡΙΟΥ ΤΙΜΩΝ ΚΑΙ ΤΙΜΟΛΗΨΙΩΝ

ΕΒΔΟΜΑΔΙΑΙΟ ΔΕΛΤΙΟ ΕΠΙΣΚΟΠΗΣΗΣ ΤΙΜΩΝ ΚΑΥΣΙΜΩΝ

Παρασκευή, 25 Μαΐου 2012

1. Τιμές Παρατηρητηρίου Υγρών Καυσίμων

Οι λιανικές τιμές των υγρών καυσίμων (αμόλυβδη 95 οκτ., σούπερ αμόλυβδη 100 οκτ., σούπερ LRP, πετρέλαιο κίνησης και πετρέλαιο θέρμανσης) αναρτώνται αναλυτικά στην ιστοσελίδα του Παρατηρητηρίου Τιμών Υγρών Καυσίμων του Υπουργείου Ανάπτυξης, Ανταγωνιστικότητας και Ναυτιλίας www.fuelprices.gr, όπου παρουσιάζονται καθημερινά οι ελάχιστες, μέσες και μέγιστες τιμές σε όλους τους Νομούς της χώρας.

Μέσες τιμές λιανικής πώλησης καυσίμων για όλη την Ελλάδα

Παρασκευή 25 Μαΐου 2012

Προϊόν	Μέση Τιμή
Αμόλυβδη 95 οκτ.	1,732
Αμόλυβδη 100 οκτ.	1,937
Super	1,872
Diesel Κίνησης	1,539
Diesel Θέρμανσης	Δεν καταγράφεται κατανάλωση

*Η μέση τιμή πανελλαδικά υπολογίζεται από τον σταθμισμένο μέσο όρο με βάση τους όγκους πωλήσεων ανά τύπο καυσίμου ανά νομό.

Στον παρακάτω πίνακα παρουσιάζονται οι μέσες τιμές λιανικής των υγρών καυσίμων ανά Νομό.

Μέσες τιμές λιανικής πώλησης καυσίμων ανά νομό
Παρασκευή 25 Μαΐου 2012

ΝΟΜΟΣ	Αμόλυβδη 95 οκτ.	Αμόλυβδη 100 οκτ.	Diesel Κίνησης	Super
ΝΟΜΟΣ ΑΤΤΙΚΗΣ	1,708	1,925	1,518	1,853
ΝΟΜΟΣ ΑΙΤΩΛΙΑΣ ΚΑΙ ΑΚΑΡΝΑΝΙΑΣ	1,748	1,957	1,540	1,856
ΝΟΜΟΣ ΑΡΓΟΛΙΔΟΣ	1,723	1,934	1,526	1,849
ΝΟΜΟΣ ΑΡΚΑΔΙΑΣ	1,781	1,978	1,561	1,888
ΝΟΜΟΣ ΑΡΤΗΣ	1,737	1,939	1,554	1,843
ΝΟΜΟΣ ΑΧΑΪΑΣ	1,728	1,946	1,538	1,876
ΝΟΜΟΣ ΒΟΙΩΤΙΑΣ	1,743	1,969	1,549	1,878
ΝΟΜΟΣ ΓΡΕΒΕΝΩΝ	1,759	1,950	1,562	1,841
ΝΟΜΟΣ ΔΡΑΜΑΣ	1,731	1,931	1,535	1,861
ΝΟΜΟΣ ΔΩΔΕΚΑΝΗΣΟΥ	1,796	2,012	1,556	1,932
ΝΟΜΟΣ ΕΒΡΟΥ	1,772	1,978	1,566	1,906
ΝΟΜΟΣ ΕΥΒΟΙΑΣ	1,745	1,961	1,548	1,888
ΝΟΜΟΣ ΕΥΡΥΤΑΝΙΑΣ	1,791	2,058	1,571	1,933
ΝΟΜΟΣ ΖΑΚΥΝΘΟΥ	1,770	1,916	1,563	1,865
ΝΟΜΟΣ ΗΛΕΙΑΣ	1,757	1,934	1,543	1,838
ΝΟΜΟΣ ΗΜΑΘΙΑΣ	1,718	1,933	1,521	1,835
ΝΟΜΟΣ ΗΡΑΚΛΕΙΟΥ	1,813	1,993	1,588	1,931
ΝΟΜΟΣ ΘΕΣΠΡΩΤΙΑΣ	1,761	1,956	1,561	1,912
ΝΟΜΟΣ ΘΕΣΣΑΛΟΝΙΚΗΣ	1,701	1,914	1,508	1,826
ΝΟΜΟΣ ΙΩΑΝΝΙΝΩΝ	1,737	1,960	1,564	1,907
ΝΟΜΟΣ ΚΑΒΑΛΑΣ	1,730	1,917	1,534	1,882
ΝΟΜΟΣ ΚΑΡΔΙΤΣΗΣ	1,727	1,919	1,538	1,841
ΝΟΜΟΣ ΚΑΣΤΟΡΙΑΣ	1,755	1,964	1,549	1,882
ΝΟΜΟΣ ΚΕΡΚΥΡΑΣ	1,798	1,998	1,588	1,920
ΝΟΜΟΣ ΚΕΦΑΛΛΗΝΙΑΣ	1,888	2,013	1,647	1,988
ΝΟΜΟΣ ΚΙΛΚΙΣ	1,726	1,932	1,523	1,840
ΝΟΜΟΣ ΚΟΖΑΝΗΣ	1,752	1,934	1,554	1,867
ΝΟΜΟΣ ΚΟΡΙΝΘΙΑΣ	1,737	1,972	1,533	1,865
ΝΟΜΟΣ ΚΥΚΛΑΔΩΝ	1,849	2,006	1,608	1,927
ΝΟΜΟΣ ΛΑΚΩΝΙΑΣ	1,770	1,975	1,550	1,880
ΝΟΜΟΣ ΛΑΡΙΣΗΣ	1,742	1,914	1,533	1,827
ΝΟΜΟΣ ΛΑΣΙΘΙΟΥ	1,857	2,030	1,599	1,982
ΝΟΜΟΣ ΛΕΣΒΟΥ	1,763	2,003	1,557	1,923
ΝΟΜΟΣ ΛΕΥΚΑΔΟΣ	1,775	1,963	1,578	1,902
ΝΟΜΟΣ ΜΑΓΝΗΣΙΑΣ	1,727	1,925	1,529	1,874
ΝΟΜΟΣ ΜΕΣΣΗΝΙΑΣ	1,752	1,961	1,546	1,892
ΝΟΜΟΣ ΞΑΝΘΗΣ	1,732	1,930	1,540	1,856
ΝΟΜΟΣ ΠΕΛΛΗΣ	1,734	1,880	1,533	1,822
ΝΟΜΟΣ ΠΙΕΡΙΑΣ	1,725	1,914	1,519	1,832
ΝΟΜΟΣ ΠΡΕΒΕΖΗΣ	1,732	1,902	1,529	1,872
ΝΟΜΟΣ ΡΕΘΥΜΝΗΣ	1,815	2,029	1,590	1,963
ΝΟΜΟΣ ΡΟΔΟΠΗΣ	1,769	1,938	1,554	1,879
ΝΟΜΟΣ ΣΑΜΟΥ	1,816	2,004	1,589	1,888
ΝΟΜΟΣ ΣΕΡΡΩΝ	1,727	1,915	1,525	1,821
ΝΟΜΟΣ ΤΡΙΚΑΛΩΝ	1,733	1,917	1,524	1,841
ΝΟΜΟΣ ΦΘΙΩΤΙΔΟΣ	1,738	1,948	1,530	1,835
ΝΟΜΟΣ ΦΛΩΡΙΝΗΣ	1,757	1,940	1,569	1,846
ΝΟΜΟΣ ΦΩΚΙΔΟΣ	1,773	1,966	1,558	1,868
ΝΟΜΟΣ ΧΑΛΚΙΔΙΚΗΣ	1,750	1,944	1,541	1,874
ΝΟΜΟΣ ΧΑΝΙΩΝ	1,810	2,024	1,594	1,964
ΝΟΜΟΣ ΧΙΟΥ	1,750	2,026	1,549	1,904

2. Απλή Αμόλυβδη Βενζίνη 95 οκτανίων

2. α. Διαμόρφωση τιμής αμόλυβδης βενζίνης 95 οκτανίων

Η τιμή διυλιστηρίου της απλής αμόλυβδης βενζίνης 95 οκτανίων ανά λίτρο για την Πέμπτη 24/05/2012 διαμορφώθηκε στα 0,6263 € ανά λίτρο. Σε σχέση με την τιμή διυλιστηρίου της προηγούμενης εβδομάδας (17/05/2012) σημειώθηκε πτώση κατά 0,0005 € ανά λίτρο (0,05 λεπτά).

Οι φόροι, τα τέλη και οι λοιπές επιβαρύνσεις αντιστοιχούν σε 1,0145 € ανά λίτρο.

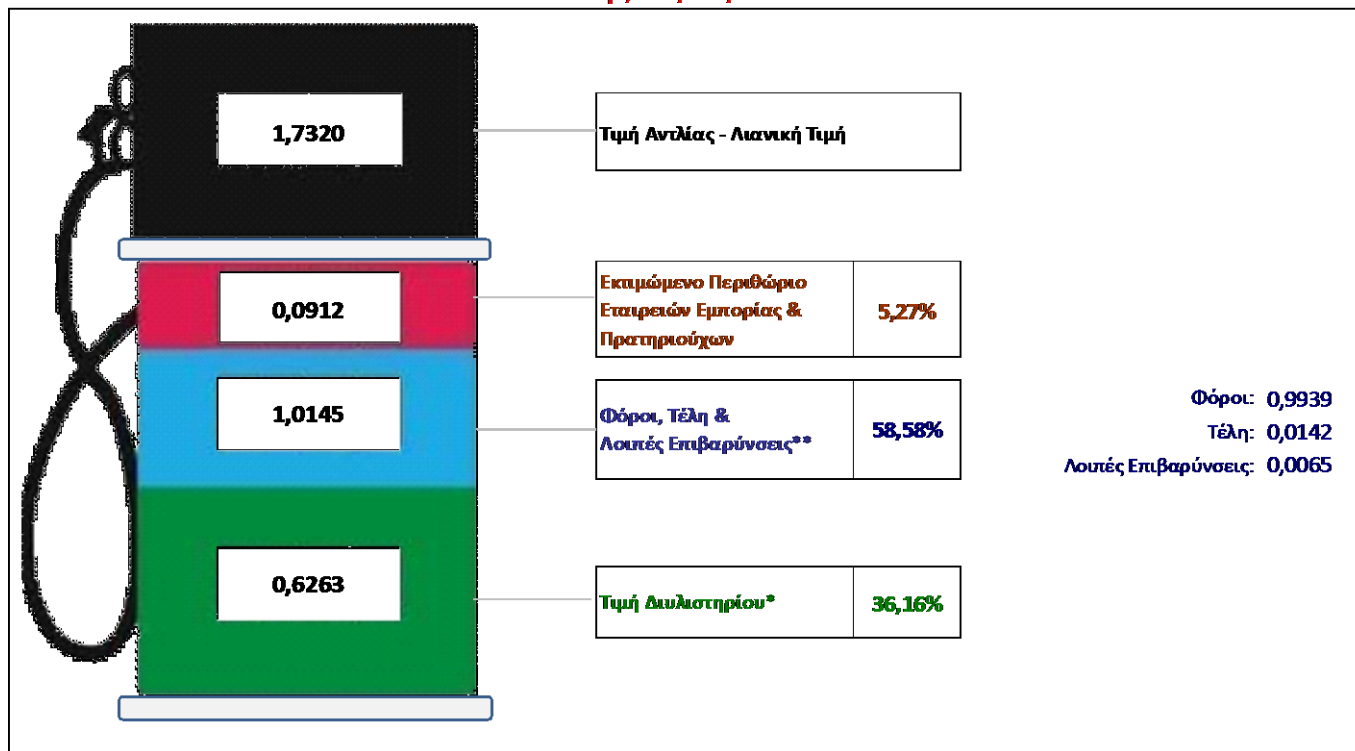
Η μέση τιμή λιανικής της απλής αμόλυβδης βενζίνης 95 οκτανίων για την Παρασκευή 25/05/2012 διαμορφώθηκε στα 1,732 € ανά λίτρο. Σε σχέση με την τιμή της προηγούμενης εβδομάδας (18/05/2012) σημειώθηκε πτώση κατά 0,008 € ανά λίτρο (0,8 λεπτά).

Το εκτιμώμενο περιθώριο των πρατηριούχων και των εταιρειών εμπορίας υπολογίζεται κατά μέσο όρο στα 0,0912 € ανά λίτρο (9,12 λεπτά).

Η τελική τιμή λιανικής διαμορφώνεται από την τιμή διυλιστηρίου κατά 36,1%, από τους φόρους (σταθερούς και μεταβλητούς) κατά 58,6%, και από τα εκτιμώμενα περιθώρια των εταιρειών εμπορίας, των μεταφορέων υγρών καυσίμων και των πρατηρίων κατά 5,3% (βλ. παρακάτω πίνακα).

Διαμόρφωση Μέσης Τιμής Απλής Αμόλυβδης Βενζίνης

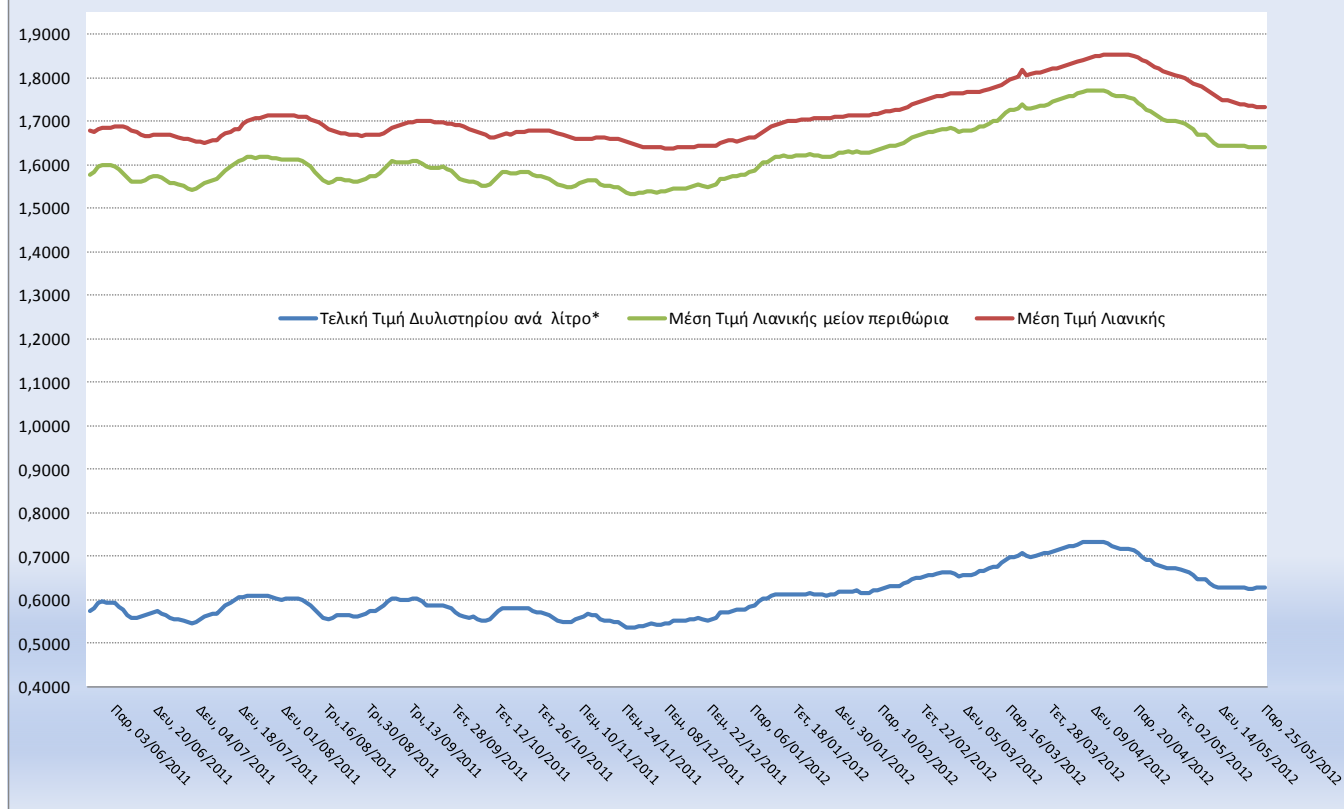
Παρ, 25/05/2012



* Τιμή διυλιστηρίου	0,6263
-Τιμή διυλιστηρίου προηγούμενης ημέρας (Μέση Σταθμική Τιμή εκ των δύο εταιρειών διύλισης)	
-Στην τιμή διυλιστηρίου περιλαμβάνονται οι ειδικές υπηρεσίες (φορτωτικά)	
** Τέλη	0,0142
-Αναποδοτικό τέλος ΡΑΕ: 0,20 €/1000 λίτρα. (Απόφαση 240/2011 - ΦΕΚ 425/Β/17-3-11)	0,0002
-Εισφορά «Ειδικού Λογαριασμού Πετρελαιοειδών»: 1,2% επί της τιμής διυλιστηρίου. (Ν. 3335/2005 - ΦΕΚ 95/Α/20-4-2005)	0,0075
-Ειδικό τέλος Δικαιωμάτων Εκτέλεσης Τελωνειακών Εργασιών (ΔΕΤΕ): 0,5% της αξίας του αθροίσματος της τιμής εκ διυλιστηρίου και του ΕΦΚ. (Ν. 2093/92 - ΦΕΚ 181/Α/25-11-92)	0,0065
** Λοιπές Επιβαρύνσεις	0,0065
-Εισφορά του ταμείου επικουρικής ασφάλισης βενζινοπωλών: 0,495% επί των προ ΦΠΑ τιμών του καυσίμου. (Απόφαση Φ. 20210/4231/152/04 - ΦΕΚ 427/Β/2-3-04)	0,0065
** Φόροι	0,9939
-Ειδικός Φόρος Κατανάλωσης (ΕΦΚ): για την απλή αμόλυβδη βενζίνη - 670 € ανά κυβικό μέτρο ή 0.67 € ανά λίτρο. (Ν. 3845/2010 - ΦΕΚ 65/Α/6-3-2010)	0,6700
-Φόρος Προστιθέμενης Αξίας (ΦΠΑ): 23% επί του συνόλου της τιμής διυλιστηρίου των μικτών ονομαστικών περιθωρίων κέρδους και των παραπάνω φορολογικών επιβαρύνσεων. (Ν. 3845/2010 - ΦΕΚ 65/Α/6-3-2010)	0,3239

Η εξέλιξη των τιμών διυλιστηρίου και των τιμών λιανικής στην αμόλυβδη βενζίνη 95 οκτ., καθώς και των αντίστοιχων ενδεικτικών περιθωρίων εμπορίας για το διάστημα των τελευταίων 12 μηνών παρουσιάζονται στο ακόλουθο διάγραμμα:

Διαχρονική Εξέλιξη Τιμών Απλής Αμόλυβδης Βενζίνης 95 οκτ.



2. β. Χονδρική Τιμή Πώλησης

Ο μέσος όρος της χονδρικής τιμής πώλησης της αμόλυβδης βενζίνης 95 οκτανίων από τις εταιρείες εμπορίας πετρελαιοειδών για την Παρασκευή 25/05/2012 ήταν 1,688 € ανά λίτρο.

Αναλυτικά, οι μέσες κατώτατες και ανώτατες τιμές χονδρικής, καθώς και η μέση τιμή ανά νομό παρουσιάζονται στον επόμενο πίνακα:

Μέσες Τιμές Χονδρικής Πώλησης Απλής Αμόλυβδης Βενζίνης ανά Νομό

Παρασκευή 25 Μαΐου 2012

ΝΟΜΟΣ	ΜΕΣΗ ΚΑΤΩΤΑΤΗ ΜΕ ΦΠΑ	ΜΕΣΗ ΑΝΩΤΑΤΗ ΜΕ ΦΠΑ	ΜΕΣΗ ΤΙΜΗ ΜΕ ΦΠΑ
ΝΟΜΟΣ ΑΙΤΩΛΙΑΣ ΚΑΙ ΑΚΑΡΝΑΝΙΑΣ	1,661	1,726	1,693
ΝΟΜΟΣ ΑΡΓΟΛΙΔΟΣ	1,656	1,717	1,686
ΝΟΜΟΣ ΑΡΚΑΔΙΑΣ	1,658	1,725	1,691
ΝΟΜΟΣ ΑΡΤΗΣ	1,678	1,739	1,708
ΝΟΜΟΣ ΑΤΤΙΚΗΣ	1,626	1,737	1,682
ΝΟΜΟΣ ΑΧΑΪΑΣ	1,645	1,723	1,684
ΝΟΜΟΣ ΒΟΙΩΤΙΑΣ	1,643	1,735	1,689
ΝΟΜΟΣ ΓΡΕΒΕΝΩΝ	1,661	1,681	1,671
ΝΟΜΟΣ ΔΡΑΜΑΣ	1,660	1,701	1,680
ΝΟΜΟΣ ΔΩΔΕΚΑΝΗΣΟΥ	1,649	1,721	1,685
ΝΟΜΟΣ ΕΒΡΟΥ	1,669	1,747	1,708
ΝΟΜΟΣ ΕΥΒΟΙΑΣ	1,641	1,750	1,695
ΝΟΜΟΣ ΕΥΡΥΤΑΝΙΑΣ	1,745	1,765	1,755

ΝΟΜΟΣ	ΜΕΣΗ ΚΑΤΩΤΑΤΗ ΜΕ ΦΠΑ	ΜΕΣΗ ΑΝΩΤΑΤΗ ΜΕ ΦΠΑ	ΜΕΣΗ ΤΙΜΗ ΜΕ ΦΠΑ
ΝΟΜΟΣ ΖΑΚΥΝΘΟΥ	1,673	1,730	1,701
ΝΟΜΟΣ ΗΛΕΙΑΣ	1,657	1,767	1,712
ΝΟΜΟΣ ΗΜΑΘΙΑΣ	1,642	1,711	1,677
ΝΟΜΟΣ ΗΡΑΚΛΕΙΟΥ	1,704	1,797	1,751
ΝΟΜΟΣ ΘΕΣΣΠΡΩΤΙΑΣ	1,671	1,743	1,707
ΝΟΜΟΣ ΘΕΣΣΑΛΟΝΙΚΗΣ	1,629	1,701	1,665
ΝΟΜΟΣ ΙΩΑΝΝΙΝΩΝ	1,659	1,738	1,699
ΝΟΜΟΣ ΚΑΒΑΛΑΣ	1,647	1,729	1,688
ΝΟΜΟΣ ΚΑΡΔΙΤΣΗΣ	1,651	1,723	1,687
ΝΟΜΟΣ ΚΑΣΤΟΡΙΑΣ	1,673	1,709	1,691
ΝΟΜΟΣ ΚΕΡΚΥΡΑΣ	1,697	1,779	1,738
ΝΟΜΟΣ ΚΕΦΑΛΛΗΝΙΑΣ	1,705	1,797	1,751
ΝΟΜΟΣ ΚΙΛΚΙΣ	1,651	1,690	1,670
ΝΟΜΟΣ ΚΟΖΑΝΗΣ	1,645	1,703	1,674
ΝΟΜΟΣ ΚΟΡΙΝΘΙΑΣ	1,644	1,730	1,687
ΝΟΜΟΣ ΚΥΚΛΑΔΩΝ	1,631	1,764	1,697
ΝΟΜΟΣ ΛΑΚΩΝΙΑΣ	1,657	1,757	1,707
ΝΟΜΟΣ ΛΑΡΙΣΗΣ	1,640	1,742	1,691
ΝΟΜΟΣ ΛΑΣΙΘΙΟΥ	1,708	1,751	1,729
ΝΟΜΟΣ ΛΕΣΒΟΥ	1,622	1,693	1,657
ΝΟΜΟΣ ΛΕΥΚΑΔΟΣ	1,677	1,708	1,693
ΝΟΜΟΣ ΜΑΓΝΗΣΙΑΣ	1,647	1,727	1,687
ΝΟΜΟΣ ΜΕΣΣΗΝΙΑΣ	1,664	1,794	1,729
ΝΟΜΟΣ ΞΑΝΘΗΣ	1,651	1,718	1,685
ΝΟΜΟΣ ΠΕΛΛΗΣ	1,642	1,707	1,675
ΝΟΜΟΣ ΠΙΕΡΙΑΣ	1,641	1,700	1,671
ΝΟΜΟΣ ΠΡΕΒΕΖΗΣ	1,668	1,744	1,706
ΝΟΜΟΣ ΡΕΘΥΜΝΗΣ	1,696	1,809	1,752
ΝΟΜΟΣ ΡΟΔΟΠΗΣ	1,656	1,749	1,702
ΝΟΜΟΣ ΣΑΜΟΥ	1,661	1,717	1,689
ΝΟΜΟΣ ΣΕΡΡΩΝ	1,646	1,703	1,675
ΝΟΜΟΣ ΤΡΙΚΑΛΩΝ	1,650	1,712	1,681
ΝΟΜΟΣ ΦΘΙΩΤΙΔΟΣ	1,645	1,723	1,684
ΝΟΜΟΣ ΦΛΩΡΙΝΗΣ	1,668	1,708	1,688
ΝΟΜΟΣ ΦΩΚΙΔΟΣ	1,713	1,734	1,724
ΝΟΜΟΣ ΧΑΛΚΙΔΙΚΗΣ	1,645	1,718	1,682
ΝΟΜΟΣ ΧΑΝΙΩΝ	1,706	1,801	1,753
ΝΟΜΟΣ ΧΙΟΥ	1,659	1,677	1,668
ΣΤΑΘΜΙΣΜΕΝΟΣ Μ.Ο.	1,642	1,734	1,688

* Μέσοι όροι ελάχιστων και μέγιστων τιμών χονδρικής όπως υποβάλλονται από τις εταιρείες εμπορίας στο Παρατηρητήριο Τιμών βάσει της ΚΥΑ 978/24-10-2011.

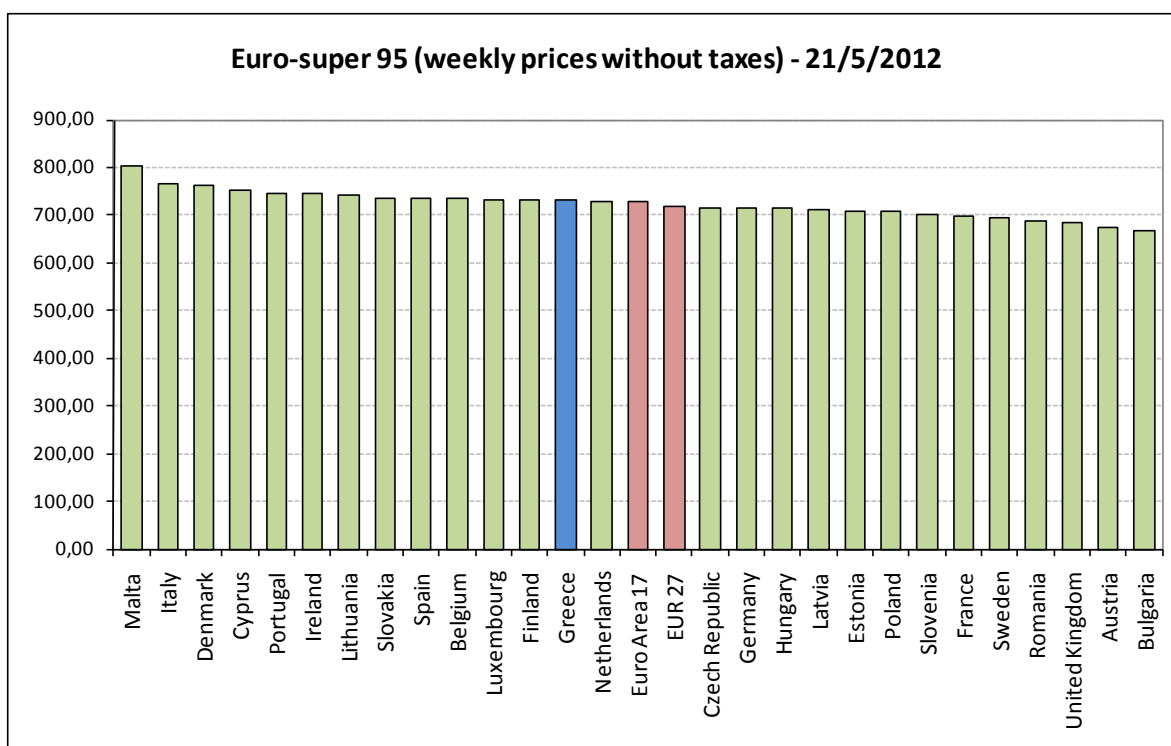
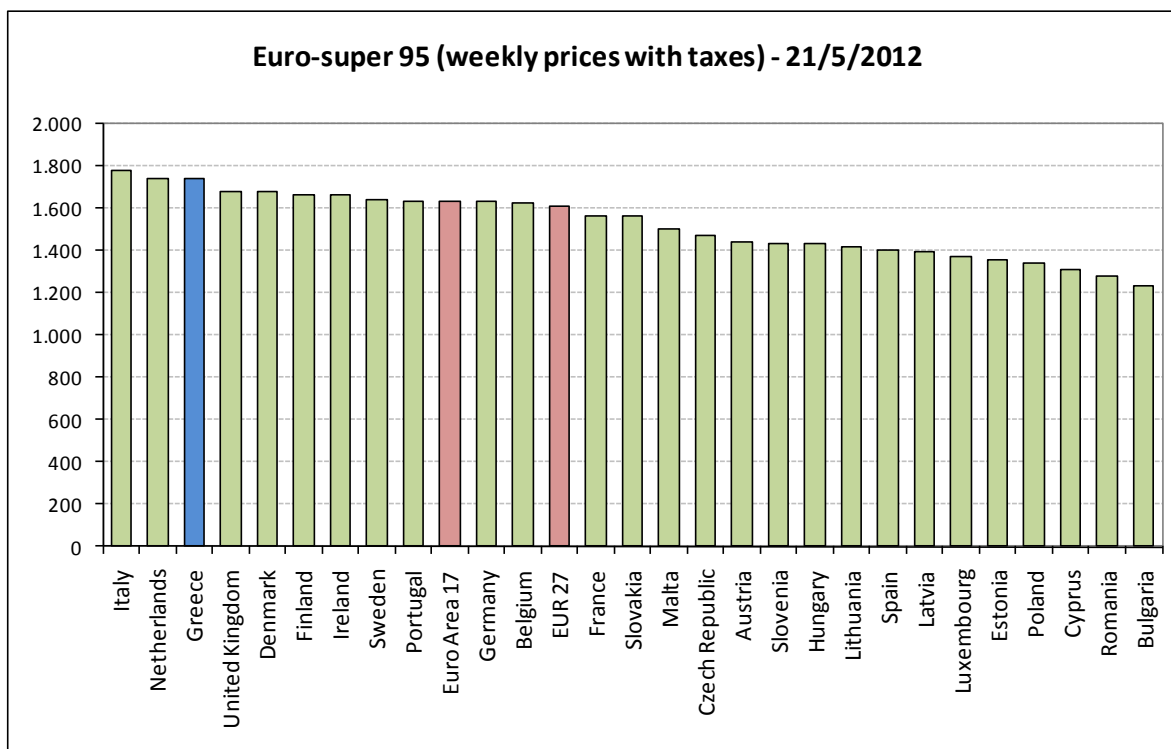
** Η στάθμιση γίνεται βάσει των όγκων πωλήσεων ανά τύπο καυσίμου ανά νομό.

2. γ. Συγκριτικά στοιχεία με Ε.Ε.

Αναλυτικά στοιχεία για τις τιμές καυσίμων και τους φόρους στις 27 χώρες της Ε.Ε. παρουσιάζονται στην ιστοσελίδα της Ευρωπαϊκής Επιτροπής:

http://ec.europa.eu/energy/observatory/oil/bulletin_en.htm

Οι λιανικές τιμές αμόλυβδης βενζίνης με φόρους και προ φόρων στις 27 χώρες της Ε.Ε. για τις 21/05/2012 (τελευταία επίσημα στοιχεία) παρουσιάζονται συγκριτικά κατά φθίνουσα σειρά στα παρακάτω διαγράμματα:



Πηγή: European Commission

*Οι συγκρίσεις των τιμών μεταξύ των διαφόρων χωρών θα πρέπει να γίνονται με ιδιαίτερη προσοχή εξαιτίας των διαφορών στην ποιότητα των προϊόντων, στις πρακτικές μάρκετινγκ, στις δομές της αγοράς και στις καταναλωτικές συνήθειες που επικρατούν σε κάθε χώρα.