



ΕΛΛΗΝΙΚΗ ΔΗΜΟΚΡΑΤΙΑ
ΥΠΟΥΡΓΕΙΟ
ΑΝΑΠΤΥΞΗΣ ΚΑΙ ΕΠΕΝΔΥΣΕΩΝ

Αθήνα, 21-01-2022

**Διυηρεσιακή Μονάδα Ελέγχου Αγοράς
Διεύθυνση Διαχείρισης Δεδομένων Στατιστικής
Επεξεργασίας & Εποπτείας Ηλεκτρονικού
Εμπορίου
Τμήμα Διαχείρισης Πληροφοριών & Εποπτείας
Ηλεκτρονικού Εμπορίου**

Αριθ. Πρωτ. : 6520 - 21-01-2022

Ταχ. Δ/νση : Πλ. Κάνιγγος, Αθήνα
Ταχ. Κώδικας : 106 77
Πληροφορίες : Νικολοπούλου Μαρία
Τηλέφωνο : 213 1514 284
Fax : 210 3815 317
Email : fuelprices@gge.gr
Ιστοσελίδα : www.mindev.gov.gr

ΠΡΟΣ : ΑΝΑΡΤΗΤΕΟ ΣΤΟ FUELPRICES

ΕΒΔΟΜΑΔΙΑΙΟ ΔΕΛΤΙΟ ΕΠΙΣΚΟΠΗΣΗΣ ΤΙΜΩΝ ΚΑΥΣΙΜΩΝ

Παρασκευή, 24 Δεκεμβρίου 2021

1. Τιμές Παρατηρητηρίου Υγρών Καυσίμων

Οι λιανικές τιμές των υγρών καυσίμων (αμόλυβδη 95 οκτ., σούπερ αμόλυβδη 100 οκτ., σούπερ LRP, πετρέλαιο κίνησης, πετρέλαιο θέρμανσης και υγραέριο κίνησης) αναρτώνται αναλυτικά στην ιστοσελίδα του Παρατηρητηρίου Τιμών Υγρών Καυσίμων του Υπουργείου Ανάπτυξης και Επενδύσεων www.fuelprices.gr, όπου παρουσιάζονται καθημερινά οι μέσες τιμές σε όλους τους Νομούς της χώρας.

Μέσες τιμές λιανικής πώλησης καυσίμων για όλη την Ελλάδα, για την

Παρασκευή, 24 Δεκεμβρίου 2021

(τιμές σε €/λτ, συμπ. ΦΠΑ)

Προϊόν	Αρ. Παρατηριών	Μέση Τιμή
Αμόλυβδη 95 οκτ.	3.277	1,738
Αμόλυβδη 100 οκτ.	1.998	1,905
Super	7	1,808
Diesel Κίνησης	3.388	1,477
Υγραέριο κίνησης (Autogas)	720	0,995
Diesel Θέρμανσης Κατ'οίκον	1.052	1,123

* Η μέση τιμή πανελλαδικά υπολογίζεται από τον σταθμισμένο μέσο όρο με βάση τους όγκους πωλήσεων έτους 2019 ανά τύπο καυσίμου ανά νομό.

** Δεν καταγράφεται κατανάλωση στο πετρέλαιο θέρμανσης για τη χρονική περίοδο 30/4 έως 15/10 κάθε έτους. .

Μέσες τιμές λιανικής πώλησης καυσίμων ανά νομό

Παρασκευή, 24 Δεκεμβρίου 2021

(τιμές σε €/λτ, συμπ. ΦΠΑ)

ΝΟΜΟΣ	Αμόλυβδη 95 οκτ.	Αμόλυβδη 100 οκτ.	Super	Diesel Κίνησης	Υγραέριο κίνησης (Autogas)	Diesel Θέρμανσης Κατ'οίκον
-------	---------------------	----------------------	-------	-------------------	----------------------------------	----------------------------------

ΝΟΜΟΣ ΑΤΤΙΚΗΣ	1,703	1,888	-	1,445	0,943	1,096
ΝΟΜΟΣ ΑΙΤΩΛΙΑΣ ΚΑΙ ΑΚΑΡΝΑΝΙΑΣ	1,761	1,944	-	1,491	1,070	1,149
ΝΟΜΟΣ ΑΡΓΟΛΙΔΟΣ	1,728	1,915	-	1,467	1,019	1,113
ΝΟΜΟΣ ΑΡΚΑΔΙΑΣ	1,778	1,943	-	1,513	1,021	1,136
ΝΟΜΟΣ ΑΡΤΗΣ	1,736	1,933	-	1,474	1,024	1,124
ΝΟΜΟΣ ΑΧΑΪΑΣ	1,749	1,920	1,800	1,492	1,025	1,126
ΝΟΜΟΣ ΒΟΙΩΤΙΑΣ	1,738	1,931	-	1,481	1,020	1,124
ΝΟΜΟΣ ΓΡΕΒΕΝΩΝ	1,760	1,966	-	1,497	1,019	1,133
ΝΟΜΟΣ ΔΡΑΜΑΣ	1,703	1,915	-	1,444	0,988	1,082
ΝΟΜΟΣ ΔΩΔΕΚΑΝΗΣΟΥ	1,888	2,002	-	1,603	1,148	1,195
ΝΟΜΟΣ ΕΒΡΟΥ	1,746	1,913	-	1,475	1,025	1,120
ΝΟΜΟΣ ΕΥΒΟΙΑΣ	1,766	1,923	-	1,500	1,007	1,135
ΝΟΜΟΣ ΕΥΡΥΤΑΝΙΑΣ	1,836	2,015	-	1,568	1,050	1,178
ΝΟΜΟΣ ΖΑΚΥΝΘΟΥ	1,770	1,937	-	1,488	1,148	1,151
ΝΟΜΟΣ ΗΛΕΙΑΣ	1,740	1,910	-	1,478	1,002	1,139
ΝΟΜΟΣ ΗΜΑΘΙΑΣ	1,719	1,888	-	1,463	0,965	1,102
ΝΟΜΟΣ ΗΡΑΚΛΕΙΟΥ	1,801	1,910	-	1,531	1,083	1,178
ΝΟΜΟΣ ΘΕΣΠΡΩΤΙΑΣ	1,742	1,947	-	1,485	1,020	1,150
ΝΟΜΟΣ ΘΕΣΣΑΛΟΝΙΚΗΣ	1,690	1,873	-	1,434	0,979	1,099
ΝΟΜΟΣ ΙΩΑΝΝΙΝΩΝ	1,742	1,915	-	1,492	1,003	1,115
ΝΟΜΟΣ ΚΑΒΑΛΑΣ	1,734	1,930	-	1,486	1,025	1,129
ΝΟΜΟΣ ΚΑΡΔΙΤΣΗΣ	1,755	1,944	-	1,487	1,000	1,137
ΝΟΜΟΣ ΚΑΣΤΟΡΙΑΣ	1,759	1,905	-	1,484	0,997	1,129
ΝΟΜΟΣ ΚΕΡΚΥΡΑΣ	1,796	1,949	-	1,547	1,132	1,176
ΝΟΜΟΣ ΚΕΦΑΛΛΗΝΙΑΣ	1,812	1,964	-	1,552	1,130	1,193
ΝΟΜΟΣ ΚΙΛΚΙΣ	1,718	1,899	-	1,457	1,028	1,117
ΝΟΜΟΣ ΚΟΖΑΝΗΣ	1,727	1,877	-	1,462	1,000	1,107
ΝΟΜΟΣ ΚΟΡΙΝΘΙΑΣ	1,740	1,907	-	1,478	0,996	1,097
ΝΟΜΟΣ ΚΥΚΛΑΔΩΝ	1,985	2,121	-	1,689	1,130	1,287
ΝΟΜΟΣ ΛΑΚΩΝΙΑΣ	1,762	1,934	-	1,494	1,056	1,146
ΝΟΜΟΣ ΛΑΡΙΣΗΣ	1,748	1,916	-	1,482	1,001	1,125
ΝΟΜΟΣ ΛΑΣΙΘΙΟΥ	1,801	1,943	-	1,525	1,104	1,188
ΝΟΜΟΣ ΛΕΣΒΟΥ	1,835	1,986	-	1,572	1,090	1,278
ΝΟΜΟΣ ΛΕΥΚΑΔΟΣ	1,766	1,934	-	1,497	1,033	1,144
ΝΟΜΟΣ ΜΑΓΝΗΣΙΑΣ	1,787	1,952	-	1,514	1,011	1,203
ΝΟΜΟΣ ΜΕΣΣΗΝΙΑΣ	1,751	1,922	-	1,481	1,046	1,141
ΝΟΜΟΣ ΞΑΝΘΗΣ	1,765	1,943	-	1,496	1,066	1,110
ΝΟΜΟΣ ΠΕΛΛΗΣ	1,715	1,869	-	1,447	0,982	1,097
ΝΟΜΟΣ ΠΙΕΡΙΑΣ	1,718	1,919	-	1,453	1,023	1,083
ΝΟΜΟΣ ΠΡΕΒΕΖΗΣ	1,736	1,874	-	1,467	0,991	1,106
ΝΟΜΟΣ ΡΕΘΥΜΝΗΣ	1,793	1,932	-	1,520	1,086	1,174
ΝΟΜΟΣ ΡΟΔΟΠΗΣ	1,744	1,905	-	1,474	1,036	1,110
ΝΟΜΟΣ ΣΑΜΟΥ	1,825	1,971	-	1,531	1,097	1,186
ΝΟΜΟΣ ΣΕΡΡΩΝ	1,719	1,876	1,797	1,441	1,010	1,087
ΝΟΜΟΣ ΤΡΙΚΑΛΩΝ	1,714	1,888	-	1,467	0,990	1,089
ΝΟΜΟΣ ΦΘΙΩΤΙΔΟΣ	1,773	1,948	1,857	1,500	1,036	1,148
ΝΟΜΟΣ ΦΛΩΡΙΝΗΣ	1,732	1,901	-	1,477	1,024	1,130
ΝΟΜΟΣ ΦΩΚΙΔΟΣ	1,798	1,923	-	1,531	1,054	1,184
ΝΟΜΟΣ ΧΑΛΚΙΔΙΚΗΣ	1,736	1,909	1,928	1,476	1,005	1,117
ΝΟΜΟΣ ΧΑΝΙΩΝ	1,783	1,940	-	1,524	1,095	1,150
ΝΟΜΟΣ ΧΙΟΥ	1,779	1,951	-	1,481	1,179	1,135
ΠΑΝΕΛΛΗΝΙΟΣ ΣΤΑΘΜΙΣΜΕΝΟΣ Μ.Ο.	1,738	1,905	1,808	1,477	0,995	1,123

2. Απλή Αμόλυβδη Βενζίνη 95 οκτανίων¹

2. α. Διαμόρφωση τιμής

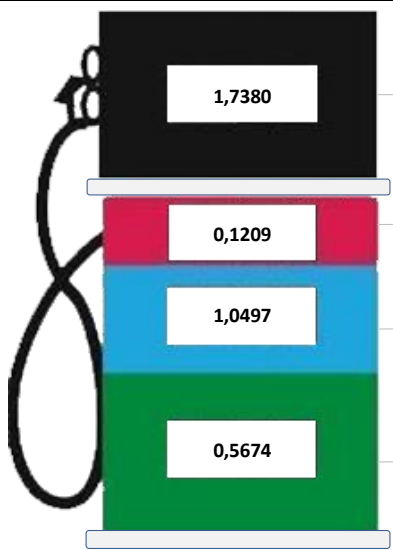
Η τιμή διυλιστηρίου της απλής αμόλυβδης βενζίνης 95 οκτανίων για την Πέμπτη 23/12/2021 διαμορφώθηκε στα 0,5674€ ανά λίτρο. Σε σχέση με την τιμή διυλιστηρίου της προηγούμενης εβδομάδας 16/12/2021 σημειώθηκε μείωση κατά 0,0006 ευρώ ανά λίτρο (0,06 λεπτά).

Οι φόροι, τα τέλη και οι λοιπές επιβαρύνσεις αντιστοιχούν σε 1,0497 € ανά λίτρο.

Η μέση τιμή λιανικής της απλής αμόλυβδης βενζίνης 95 οκτανίων για την Παρασκευή 24/12/2021 διαμορφώθηκε στα 1,7380€ ανά λίτρο. Σε σχέση με την τιμή της προηγούμενης εβδομάδας 17/12/2021 δεν σημειώθηκε καμία αλλαγή.

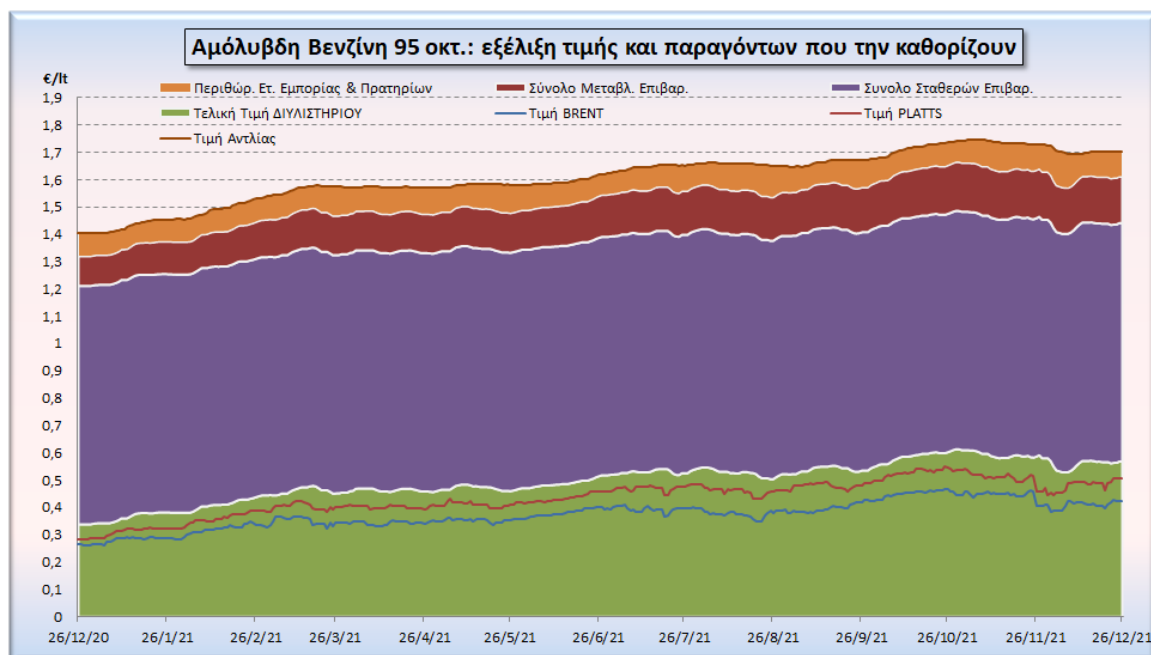
Το εκτιμώμενο περιθώριο των πρατηριούχων και των εταιρειών εμπορίας υπολογίζεται κατά μέσο όρο στα 0,1209 ανά λίτρο (12,09 λεπτά).

Η τελική τιμή λιανικής διαμορφώνεται από την τιμή διυλιστηρίου κατά 32,65%, από τους φόρους (σταθερούς και μεταβλητούς) κατά 60,40%, και από τα εκτιμώμενα περιθώρια των εταιρειών εμπορίας, των μεταφορέων υγρών καυσίμων και των πρατηρίων κατά 6,96% (βλ. παρακάτω πίνακα).

Διαμόρφωση Μέσης Τιμής Απλής Αμόλυβδης Βενζίνης		
Παρ, 24/12/2021		
	Τιμή Ανελίας - Λιανική Τιμή	
1,7380		
0,1209	Εκτιμώμενο Περιθώριο Εταιρειών Εμπορίας & Πρατηριούχων	6,96%
1,0497	Φόροι, Τέλη & Λοιπές Επιβαρύνσεις**	60,40%
0,5674	Τιμή Διυλιστηρίου*	32,65%
	Φόροι: 1,0364	
	Τέλη: 0,0133	
* Τιμή διυλιστηρίου 0,5674		
-Τιμή διυλιστηρίου προηγούμενης ημέρας (Μέση Σταθμική Τιμή εκ των δύο εταιρειών διύλισης)		
-Στην τιμή διυλιστηρίου περιλαμβάνονται οι ειδικές υπηρεσίες (φορτωτικά)		
** Τέλη 0,0133		
-Ανταποδοτικό τέλος ΡΑΕ: 0,20 € ανά χίλια λίτρα. (Απόφαση 147/2015 - ΦΕΚ 888/Β/19-05-2015)		
0,0002		
-Εισφορά «Ειδικού Λογαριασμού Πετρελαιοειδών»: 1,2% επί της τιμής διυλιστηρίου. (Ν. 3335/2005 - ΦΕΚ 95/Α/20-4-2005)		
0,0068		
-Ειδικό τέλος Δικαιωμάτων Εκτέλεσης Τελωνειακών Εργασιών (ΔΕΤΕ): 0,5% της αξίας του αθροίσματος της τιμής εκ διυλιστηρίου και του ΕΦΚ. (Ν. 2093/92 - ΦΕΚ 181/Α/25-11-92)		
0,0063		
** Φόροι 1,0364		
-Ειδικός Φόρος Κατανάλωσης (ΕΦΚ): για την απλή αμόλυβδη βενζίνη - 700 € ανά κυβικό μέτρο ή 0.7 € ανά λίτρο. (Ν. 4389/2016 - ΦΕΚ Α' 94)		
0,7000		
0,3364		

¹ Σημειώνεται ότι σύμφωνα με το αρ. 29, του Ν. 4546/2018 (ΦΕΚ Α' 101), από 1/1/2019 η βενζίνη που καταναλώνεται εγχώρια για χρήση στις μεταφορές αναμειγνύεται υποχρεωτικά είτε με αυτούσια βιοαιθανολή είτε με βιοαιθέρους που παράγονται από αλκοόλες βιολογικής προέλευσης. Η συμμετοχή της αυτούσιας βιοαιθανόλης και της αλκοόλης βιολογικής προέλευσης που χρησιμοποιείται για την παραγωγή βιοαιθέρων επί του ενεργειακού περιεχομένου του τελικού μείγματος βενζίνης ορίζεται σε ποσοστό 1% για το έτος 2019 και 3,3% για τα έτη από το 2020 και μετά.

Η εξέλιξη των διεθνών τιμών Brent, Platts (HCIF/MED), των τιμών διυλιστηρίου και των τιμών λιανικής της απλής αμόλυβδης βενζίνης 95 οκτ., καθώς και των αντίστοιχων ενδεικτικών περιθωρίων εμπορίας για το διάστημα των τελευταίων 12 μηνών παρουσιάζονται στο ακόλουθο διάγραμμα:



2. β. Χονδρική Τιμή Πώλησης

Αναλυτικά, οι μέσες κατώτατες και ανώτατες τιμές χονδρικής, καθώς και η διάμεσος τιμή ανά νομό παρουσιάζονται στον επόμενο πίνακα:

Τιμές Χονδρικής Πώλησης Απλής Αμόλυβδης Βενζίνης ανά Νομό Παρασκευή, 24 Δεκεμβρίου 2021

ΝΟΜΟΣ	ΜΕΣΗ ΚΑΤΩΤΑΤΗ ΜΕ ΦΠΑ	ΜΕΣΗ ΑΝΩΤΑΤΗ ΜΕ ΦΠΑ	ΔΙΑΜΕΣΟΣ ΤΙΜΗ
ΝΟΜΟΣ ΑΙΤΩΛΙΑΣ ΚΑΙ ΑΚΑΡΝΑΝΙΑΣ	1,605	1,663	1,634
ΝΟΜΟΣ ΑΡΓΟΛΙΔΟΣ	1,618	1,666	1,642
ΝΟΜΟΣ ΑΡΚΑΔΙΑΣ	1,610	1,655	1,633
ΝΟΜΟΣ ΑΡΤΗΣ	1,609	1,660	1,634
ΝΟΜΟΣ ΑΤΤΙΚΗΣ	1,620	1,751	1,685
ΝΟΜΟΣ ΑΧΑΪΑΣ	1,599	1,654	1,627
ΝΟΜΟΣ ΒΟΙΩΤΙΑΣ	1,607	1,681	1,644
ΝΟΜΟΣ ΓΡΕΒΕΝΩΝ	1,629	1,651	1,640
ΝΟΜΟΣ ΔΡΑΜΑΣ	1,613	1,641	1,627
ΝΟΜΟΣ ΔΩΔΕΚΑΝΗΣΟΥ	1,654	1,756	1,705
ΝΟΜΟΣ ΕΒΡΟΥ	1,613	1,665	1,639
ΝΟΜΟΣ ΕΥΒΟΙΑΣ	1,604	1,673	1,639
ΝΟΜΟΣ ΕΥΡΥΤΑΝΙΑΣ	1,668	1,675	1,672
ΝΟΜΟΣ ΖΑΚΥΝΘΟΥ	1,603	1,653	1,628
ΝΟΜΟΣ ΗΛΕΙΑΣ	1,609	1,688	1,648
ΝΟΜΟΣ ΗΜΑΘΙΑΣ	1,600	1,631	1,615
ΝΟΜΟΣ ΗΡΑΚΛΕΙΟΥ	1,623	1,710	1,666
ΝΟΜΟΣ ΘΕΣΠΡΩΤΙΑΣ	1,618	1,656	1,637
ΝΟΜΟΣ ΘΕΣΣΑΛΟΝΙΚΗΣ	1,622	1,669	1,646

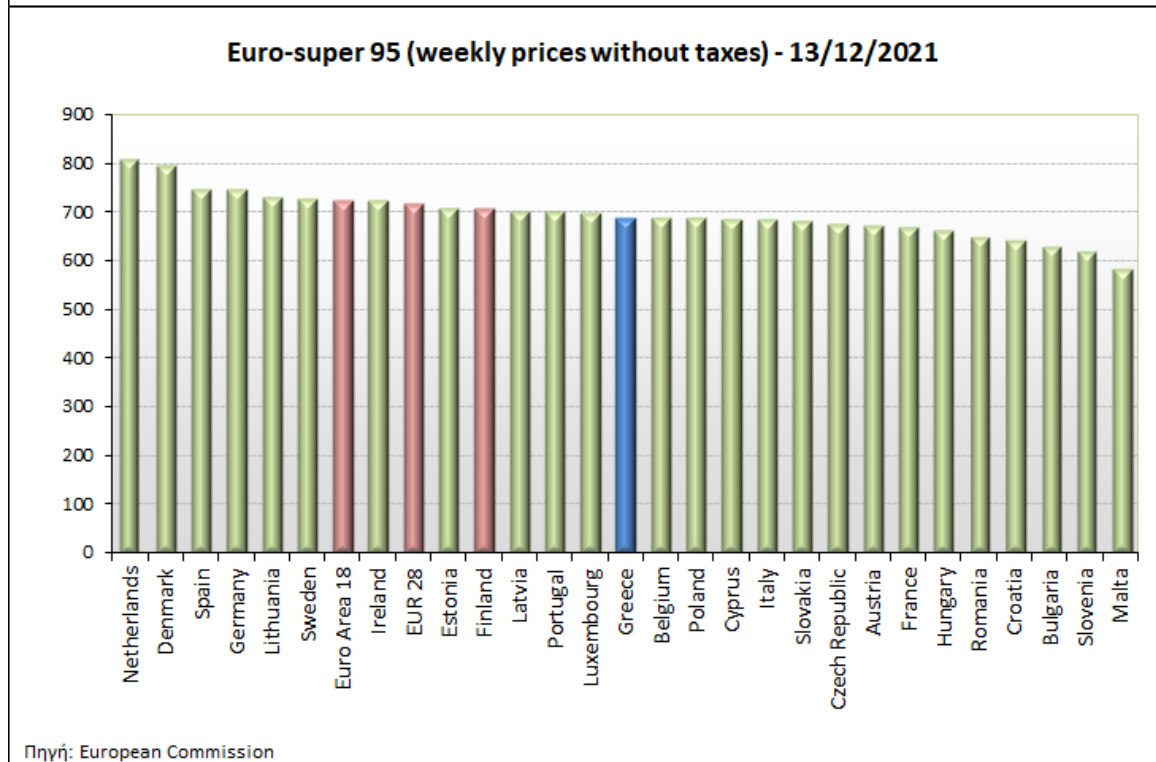
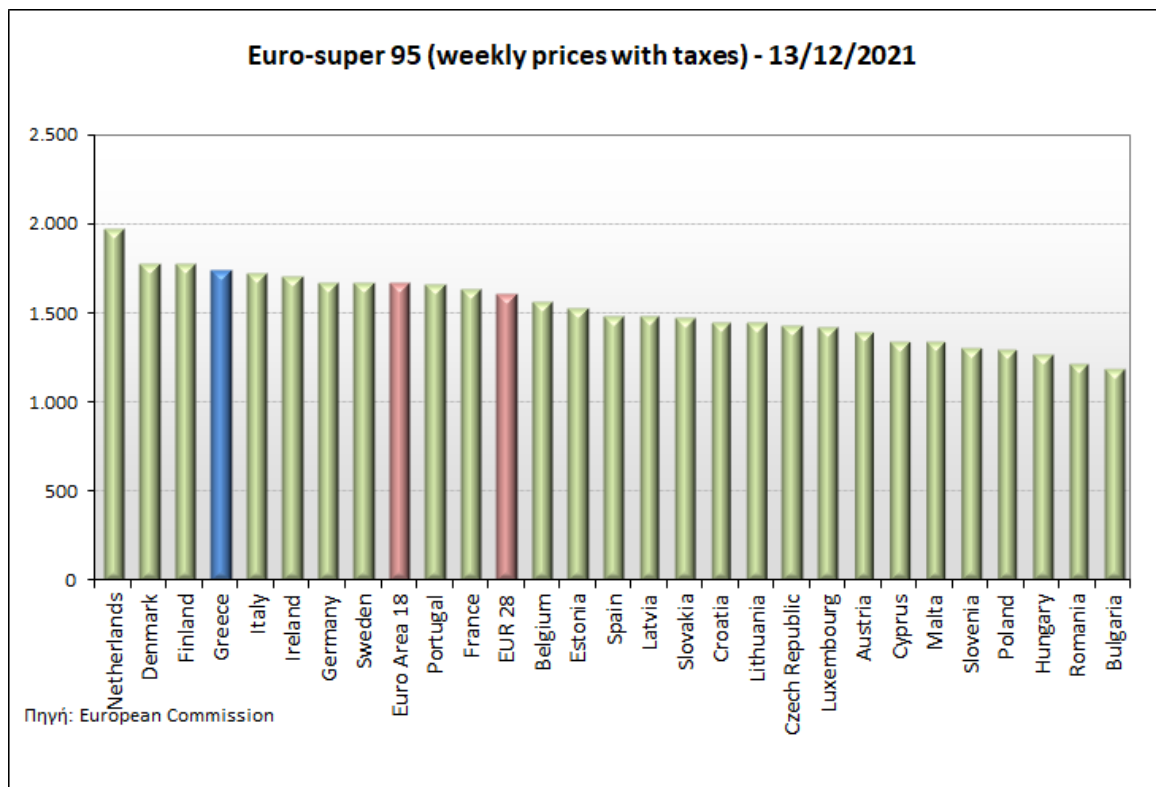
ΝΟΜΟΣ	ΜΕΣΗ ΚΑΤΩΤΑΤΗ ΜΕ ΦΠΑ	ΜΕΣΗ ΑΝΩΤΑΤΗ ΜΕ ΦΠΑ	ΔΙΑΜΕΣΟΣ ΤΙΜΗ
ΝΟΜΟΣ ΙΩΑΝΝΙΝΩΝ	1,603	1,650	1,626
ΝΟΜΟΣ ΚΑΒΑΛΑΣ	1,613	1,656	1,635
ΝΟΜΟΣ ΚΑΡΔΙΤΣΗΣ	1,616	1,659	1,637
ΝΟΜΟΣ ΚΑΣΤΟΡΙΑΣ	1,623	1,649	1,636
ΝΟΜΟΣ ΚΕΡΚΥΡΑΣ	1,645	1,699	1,672
ΝΟΜΟΣ ΚΕΦΑΛΛΗΝΙΑΣ	1,642	1,688	1,665
ΝΟΜΟΣ ΚΙΛΚΙΣ	1,608	1,632	1,620
ΝΟΜΟΣ ΚΟΖΑΝΗΣ	1,613	1,658	1,635
ΝΟΜΟΣ ΚΟΡΙΝΘΙΑΣ	1,632	1,667	1,650
ΝΟΜΟΣ ΚΥΚΛΑΔΩΝ	1,684	1,796	1,740
ΝΟΜΟΣ ΛΑΚΩΝΙΑΣ	1,624	1,663	1,643
ΝΟΜΟΣ ΛΑΡΙΣΗΣ	1,606	1,663	1,634
ΝΟΜΟΣ ΛΑΣΙΘΙΟΥ	1,645	1,685	1,665
ΝΟΜΟΣ ΛΕΣΒΟΥ	1,574	1,678	1,626
ΝΟΜΟΣ ΛΕΥΚΑΔΟΣ	1,619	1,663	1,641
ΝΟΜΟΣ ΜΑΓΝΗΣΙΑΣ	1,603	1,704	1,654
ΝΟΜΟΣ ΜΕΣΣΗΝΙΑΣ	1,603	1,696	1,649
ΝΟΜΟΣ ΞΑΝΘΗΣ	1,612	1,640	1,626
ΝΟΜΟΣ ΠΕΛΛΗΣ	1,607	1,647	1,627
ΝΟΜΟΣ ΠΙΕΡΙΑΣ	1,608	1,661	1,634
ΝΟΜΟΣ ΠΡΕΒΕΖΗΣ	1,631	1,658	1,644
ΝΟΜΟΣ ΡΕΘΥΜΝΗΣ	1,656	1,707	1,681
ΝΟΜΟΣ ΡΟΔΟΠΗΣ	1,615	1,646	1,630
ΝΟΜΟΣ ΣΑΜΟΥ	1,587	1,727	1,657
ΝΟΜΟΣ ΣΕΡΡΩΝ	1,613	1,636	1,624
ΝΟΜΟΣ ΤΡΙΚΑΛΩΝ	1,613	1,659	1,636
ΝΟΜΟΣ ΦΘΙΩΤΙΔΟΣ	1,612	1,654	1,633
ΝΟΜΟΣ ΦΛΩΡΙΝΗΣ	1,624	1,645	1,634
ΝΟΜΟΣ ΦΩΚΙΔΟΣ	1,632	1,662	1,647
ΝΟΜΟΣ ΧΑΛΚΙΔΙΚΗΣ	1,608	1,649	1,628
ΝΟΜΟΣ ΧΑΝΙΩΝ	1,639	1,702	1,670
ΝΟΜΟΣ ΧΙΟΥ	1,593	1,667	1,630
ΣΤΑΘΜΙΣΜΕΝΟΣ Μ.Ο.*	1,619	1,703	1,661

* Μέσοι όροι ελάχιστων και μέγιστων τιμών χονδρικής όπως υποβάλλονται από τις εταιρείες εμπορίας στο Παρατηρητήριο Τιμών βάσει της ΚΥΑ 978/24-10-2011.

Η στάθμιση γίνεται βάσει των όγκων πωλήσεων έτους 2019 ανά τύπο καυσίμου και ανά νομό.

2. γ. Συγκριτικά στοιχεία με Ε.Ε.

Οι λιανικές τιμές αμόλυβδης βενζίνης με φόρους και προ φόρων στις 27 χώρες της Ε.Ε. για τις 13/12/2021 (τελευταία επίσημα στοιχεία) παρουσιάζονται συγκριτικά κατά φθίνουσα σειρά στα παρακάτω διαγράμματα:



Αναλυτικά στοιχεία για τις τιμές καυσίμων και τους φόρους στις 27 χώρες της Ε.Ε. παρουσιάζονται στην ιστοσελίδα της Ευρωπαϊκής Επιτροπής: http://ec.europa.eu/energy/observatory/oil/bulletin_en.htm

*Οι συγκρίσεις των τιμών μεταξύ των διαφόρων χωρών θα πρέπει να γίνονται με ιδιαίτερη προσοχή εξαιτίας των διαφορών στην ποιότητα των προϊόντων, στις πρακτικές μάρκετινγκ, στις δομές της αγοράς και στις καταναλωτικές συνήθειες που επικρατούν σε κάθε χώρα.

3. Πετρέλαιο Κίνησης (Biodiesel)

3. α. Διαμόρφωση τιμής

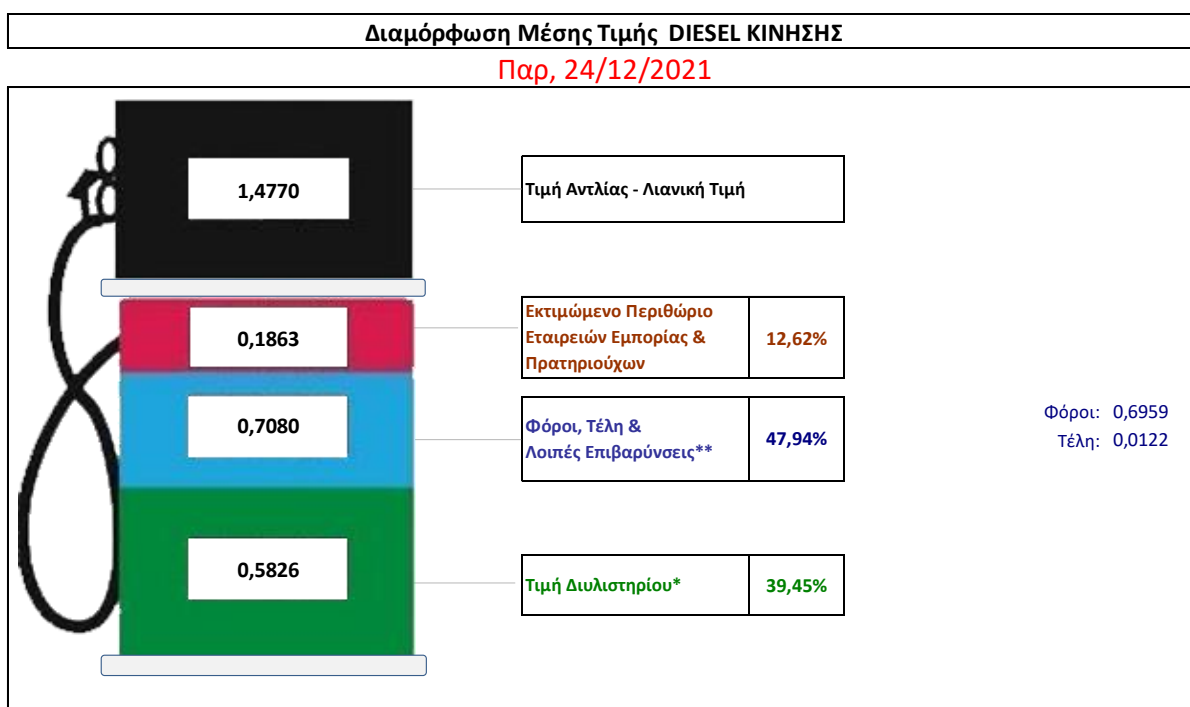
Η τιμή διυλιστηρίου του πετρελαίου κίνησης για την Πέμπτη 23/12/2021 διαμορφώθηκε στα 0,5826€ ανά λίτρο. Σε σχέση με την τιμή διυλιστηρίου της προηγούμενης εβδομάδας (16/12/2021) σημειώθηκε μείωση κατά 0,0053€ ανά λίτρο (0,53 λεπτά).

Οι φόροι, τα τέλη και οι λοιπές επιβαρύνσεις αντιστοιχούν σε 0,7080€ ανά λίτρο.

Η μέση τιμή λιανικής του πετρελαίου κίνησης για την Παρασκευή 24/12/2021 διαμορφώθηκε στα 1,4770 € ανά λίτρο. Σε σχέση με την τιμή της προηγούμενης εβδομάδας (17/12/2021) δεν σημειώθηκε καμία αλλαγή.

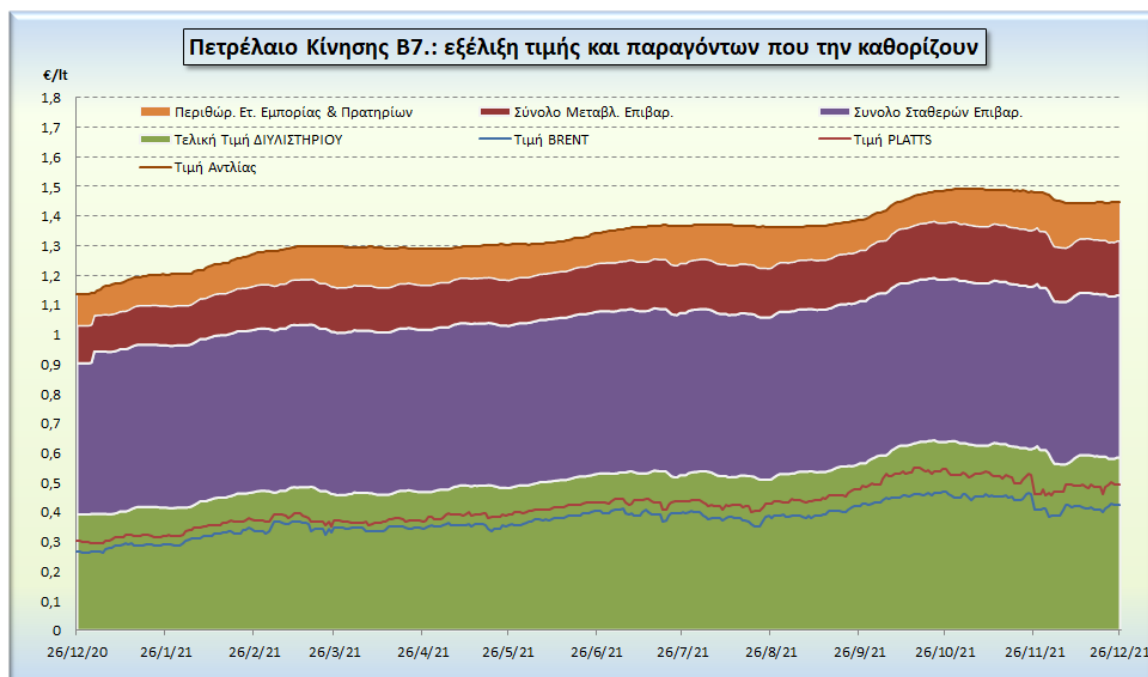
Το εκτιμώμενο περιθώριο των πρατηριούχων και των εταιρειών εμπορίας υπολογίζεται κατά μέσο όρο στα 0,1863€ ανά λίτρο (18,63 λεπτά).

Η τελική τιμή λιανικής διαμορφώνεται από την τιμή διυλιστηρίου κατά 39,45 %, από τους φόρους σταθερούς και μεταβλητούς) κατά 47,94%, και από τα εκτιμώμενα περιθώρια των εταιρειών εμπορίας, των μεταφορέων υγρών καυσίμων και των πρατηρίων κατά 12,62 % (βλ. παρακάτω πίνακα).



* Τιμή διυλιστηρίου	0,5826
-Τιμή διυλιστηρίου προηγούμενης ημέρας (Μέση Σταθμική Τιμή εκ των δύο εταιρειών διύλισης)	
-Στην τιμή διυλιστηρίου περιλαμβάνονται οι ειδικές υπηρεσίες (φορτωτικά)	
** Τέλη	0,0122
-Αναποδοτικό τέλος ΠΑΕ: 0,20 € ανά χίλια λίτρα. (Απόφαση 147/2015 - ΦΕΚ 888/Β/19-05-2015)	0,0002
-Εισφορά «Ειδικού Λογαριασμού Πετρελαιοειδών»: 1,2% επί της τιμής διυλιστηρίου. (Ν. 3335/2005 - ΦΕΚ 95/Α/20-4-2005)	0,0070
-Ειδικό τέλος Δικαιωμάτων Εκτέλεσης Τελωνειακών Εργασιών (ΔΕΤΕ): 0,5% της αξίας του αθροίσματος της τιμής εκ διυλιστηρίου και του ΕΦΚ. (Ν. 2093/92 - ΦΕΚ 181/Α/25-11-92)	0,0050
** Φόροι	0,6959
-Ειδικός Φόρος Κατανάλωσης (ΕΦΚ): για το πετρέλαιο κίνησης - 410 € ανά κυβικό μέτρο ή 0,41 € ανά λίτρο. (Ν. 4389/2016 - ΦΕΚ Α' 94)	0,4100
-Φόρος Προστιθέμενης Αξίας (ΦΠΑ): 24% επί του συνόλου της τιμής διυλιστηρίου των μικτών ονομαστικών περιθωρίων κέρδους και των παραπάνω φορολογικών επιβαρύνσεων. (Ν. 2859/2000 όπως τροποποιήθηκε και ισχύει με το Ν. 4389/2016 (ΦΕΚ Α' 94)	0,2859

Η εξέλιξη των διεθνών τιμών Brent, Platts (HCIF/MED), των τιμών διυλιστηρίου και των τιμών λιανικής για το πετρέλαιο κίνησης, καθώς και των αντίστοιχων ενδεικτικών περιθωρίων εμπορίας για το διάστημα των τελευταίων 12 μηνών παρουσιάζονται στο ακόλουθο διάγραμμα:



3. β. Χονδρική Τιμή Πώλησης

Αναλυτικά, οι μέσες κατώτατες και ανώτατες τιμές χονδρικής, καθώς και η διάμεσος τιμή ανά νομό παρουσιάζονται στον επόμενο πίνακα:

Τιμές Χονδρικής Πώλησης Πετρελαίου Κίνησης ανά Νομό

Παρασκευή, 24 Δεκεμβρίου 2021

ΝΟΜΟΣ	ΜΕΣΗ ΚΑΤΩΤΑΤΗ ΜΕ ΦΠΑ	ΜΕΣΗ ΑΝΩΤΑΤΗ ΜΕ ΦΠΑ	ΔΙΑΜΕΣΟΣ ΤΙΜΗ
ΝΟΜΟΣ ΑΙΤΩΛΙΑΣ ΚΑΙ ΑΚΑΡΝΑΝΙΑΣ	1,296	1,364	1,330
ΝΟΜΟΣ ΑΡΓΟΛΙΔΟΣ	1,308	1,375	1,341
ΝΟΜΟΣ ΑΡΚΑΔΙΑΣ	1,298	1,361	1,329
ΝΟΜΟΣ ΑΡΤΗΣ	1,306	1,353	1,329
ΝΟΜΟΣ ΑΤΤΙΚΗΣ	1,292	1,462	1,377
ΝΟΜΟΣ ΑΧΑΪΑΣ	1,289	1,368	1,328
ΝΟΜΟΣ ΒΟΙΩΤΙΑΣ	1,298	1,378	1,338
ΝΟΜΟΣ ΓΡΕΒΕΝΩΝ	1,326	1,343	1,334
ΝΟΜΟΣ ΔΡΑΜΑΣ	1,306	1,344	1,325
ΝΟΜΟΣ ΔΩΔΕΚΑΝΗΣΟΥ	1,357	1,454	1,405
ΝΟΜΟΣ ΕΒΡΟΥ	1,307	1,365	1,336
ΝΟΜΟΣ ΕΥΒΟΙΑΣ	1,293	1,378	1,335
ΝΟΜΟΣ ΕΥΡΥΤΑΝΙΑΣ	1,354	1,378	1,366
ΝΟΜΟΣ ΖΑΚΥΝΘΟΥ	1,290	1,371	1,331
ΝΟΜΟΣ ΗΛΕΙΑΣ	1,304	1,397	1,351
ΝΟΜΟΣ ΗΜΑΘΙΑΣ	1,294	1,339	1,316
ΝΟΜΟΣ ΗΡΑΚΛΕΙΟΥ	1,316	1,397	1,356
ΝΟΜΟΣ ΘΕΣΠΡΩΤΙΑΣ	1,310	1,356	1,333
ΝΟΜΟΣ ΘΕΣΣΑΛΟΝΙΚΗΣ	1,308	1,369	1,339
ΝΟΜΟΣ ΙΩΑΝΝΙΝΩΝ	1,294	1,363	1,329
ΝΟΜΟΣ ΚΑΒΑΛΑΣ	1,304	1,362	1,333
ΝΟΜΟΣ ΚΑΡΔΙΤΣΗΣ	1,306	1,363	1,334

ΝΟΜΟΣ	ΜΕΣΗ ΚΑΤΩΤΑΤΗ ΜΕ ΦΠΑ	ΜΕΣΗ ΑΝΩΤΑΤΗ ΜΕ ΦΠΑ	ΔΙΑΜΕΣΟΣ ΤΙΜΗ
ΝΟΜΟΣ ΚΑΣΤΟΡΙΑΣ	1,298	1,361	1,330
ΝΟΜΟΣ ΚΕΡΚΥΡΑΣ	1,325	1,402	1,363
ΝΟΜΟΣ ΚΕΦΑΛΛΗΝΙΑΣ	1,329	1,392	1,361
ΝΟΜΟΣ ΚΙΛΚΙΣ	1,301	1,331	1,316
ΝΟΜΟΣ ΚΟΖΑΝΗΣ	1,304	1,353	1,328
ΝΟΜΟΣ ΚΟΡΙΝΘΙΑΣ	1,305	1,384	1,345
ΝΟΜΟΣ ΚΥΚΛΑΔΩΝ	1,380	1,493	1,436
ΝΟΜΟΣ ΛΑΚΩΝΙΑΣ	1,315	1,369	1,342
ΝΟΜΟΣ ΛΑΡΙΣΗΣ	1,296	1,375	1,335
ΝΟΜΟΣ ΛΑΣΙΘΙΟΥ	1,346	1,381	1,363
ΝΟΜΟΣ ΛΕΣΒΟΥ	1,278	1,381	1,329
ΝΟΜΟΣ ΛΕΥΚΑΔΟΣ	1,312	1,348	1,330
ΝΟΜΟΣ ΜΑΓΝΗΣΙΑΣ	1,291	1,414	1,352
ΝΟΜΟΣ ΜΕΣΣΗΝΙΑΣ	1,293	1,409	1,351
ΝΟΜΟΣ ΞΑΝΘΗΣ	1,303	1,335	1,319
ΝΟΜΟΣ ΠΕΛΛΗΣ	1,303	1,356	1,330
ΝΟΜΟΣ ΠΙΕΡΙΑΣ	1,301	1,354	1,327
ΝΟΜΟΣ ΠΡΕΒΕΖΗΣ	1,307	1,355	1,331
ΝΟΜΟΣ ΡΕΘΥΜΝΗΣ	1,343	1,397	1,370
ΝΟΜΟΣ ΡΟΔΟΠΗΣ	1,302	1,396	1,349
ΝΟΜΟΣ ΣΑΜΟΥ	1,295	1,455	1,375
ΝΟΜΟΣ ΣΕΡΡΩΝ	1,308	1,340	1,324
ΝΟΜΟΣ ΤΡΙΚΑΛΩΝ	1,300	1,363	1,332
ΝΟΜΟΣ ΦΘΙΩΤΙΔΟΣ	1,302	1,358	1,330
ΝΟΜΟΣ ΦΛΩΡΙΝΗΣ	1,317	1,346	1,332
ΝΟΜΟΣ ΦΩΚΙΔΟΣ	1,313	1,362	1,337
ΝΟΜΟΣ ΧΑΛΚΙΔΙΚΗΣ	1,295	1,382	1,339
ΝΟΜΟΣ ΧΑΝΙΩΝ	1,327	1,396	1,362
ΝΟΜΟΣ ΧΙΟΥ	1,282	1,381	1,332
ΣΤΑΘΜΙΣΜΕΝΟΣ Μ.Ο.*	1,303	1,396	1,349

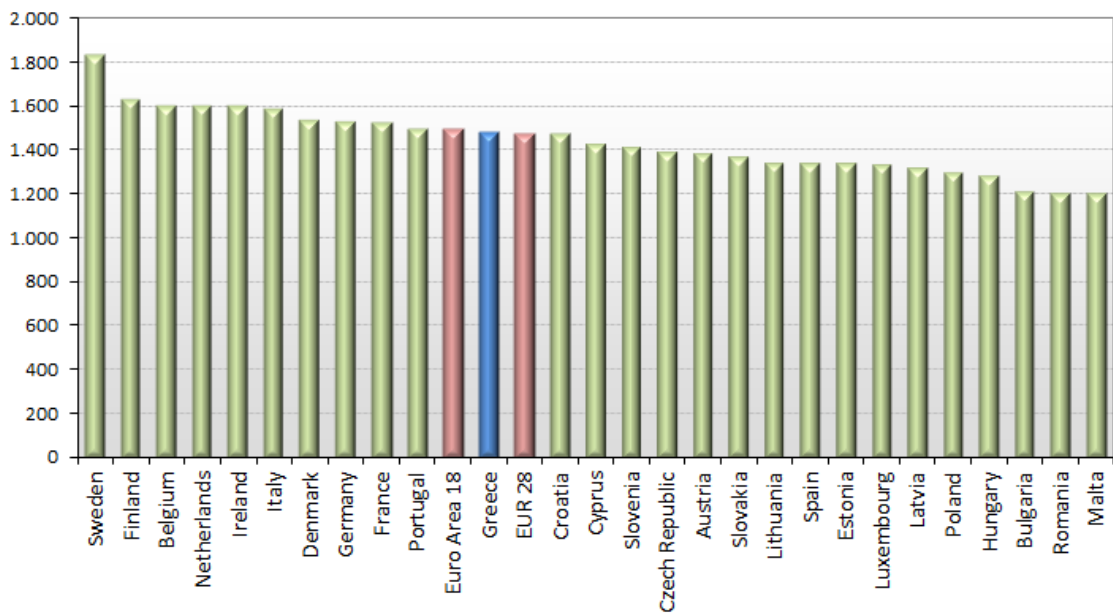
* Μέσοι όροι ελάχιστων και μέγιστων τιμών χονδρικής όπως υποβάλλονται από τις εταιρείες εμπορίας στο Παρατηρητήριο Τιμών βάσει της ΚΥΑ 978/24-10-2011.

Η στάθμιση γίνεται βάσει των όγκων πωλήσεων έτους 2019 ανά τύπο καυσίμου και ανά νομό.

3. γ. Συγκριτικά στοιχεία με Ε.Ε.

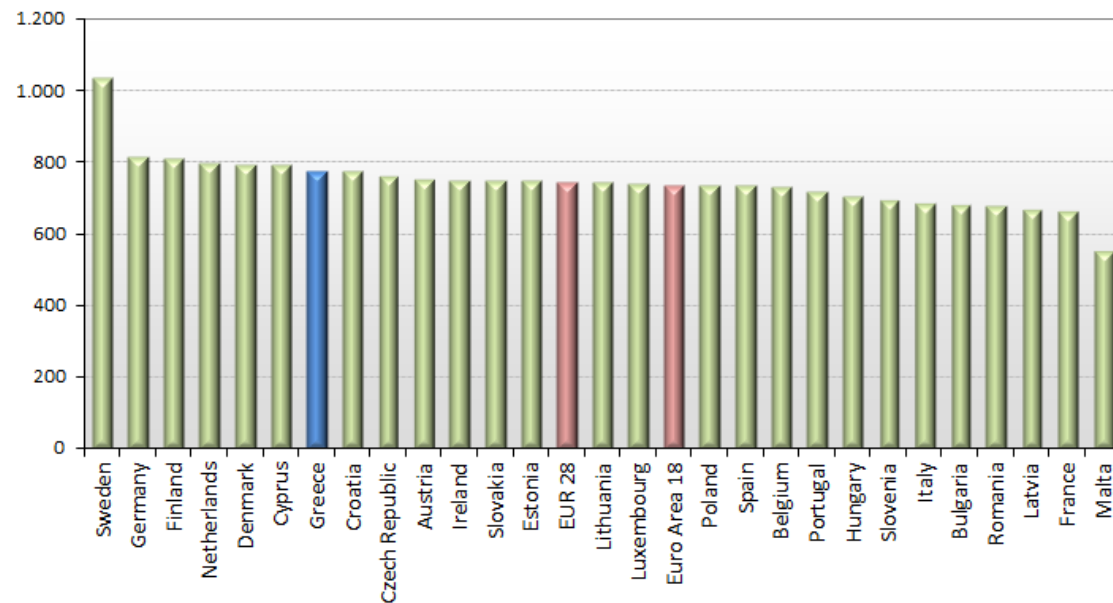
Οι λιανικές τιμές πετρελαίου κίνησης με φόρους και προ φόρων στις 27 χώρες της Ε.Ε. για τις 13/12/2021 (τελευταία επίσημα στοιχεία) παρουσιάζονται συγκριτικά κατά φθίνουσα σειρά στα παρακάτω διαγράμματα:

Automotive gas oil (weekly prices with taxes) - 13/12/2021



Πηγή: European Commission

Automotive gas oil (weekly prices without taxes) - 13/12/2021



Πηγή: European Commission

Αναλυτικά στοιχεία για τις τιμές καυσίμων και τους φόρους στις 27 χώρες της Ε.Ε. παρουσιάζονται στην ιστοσελίδα της Ευρωπαϊκής Επιτροπής: http://ec.europa.eu/energy/observatory/oil/bulletin_en.htm

*Οι συγκρίσεις των τιμών μεταξύ των διαφόρων χωρών θα πρέπει να γίνονται με ιδιαίτερη προσοχή εξαιτίας των διαφορών στην ποιότητα των προϊόντων, στις πρακτικές μάρκετινγκ, στις δομές της αγοράς και στις καταναλωτικές συνήθειες που επικρατούν σε κάθε χώρα.

4. Πετρέλαιο Θέρμανσης (Κατ'οίκον)

4. α. Διαμόρφωση τιμής

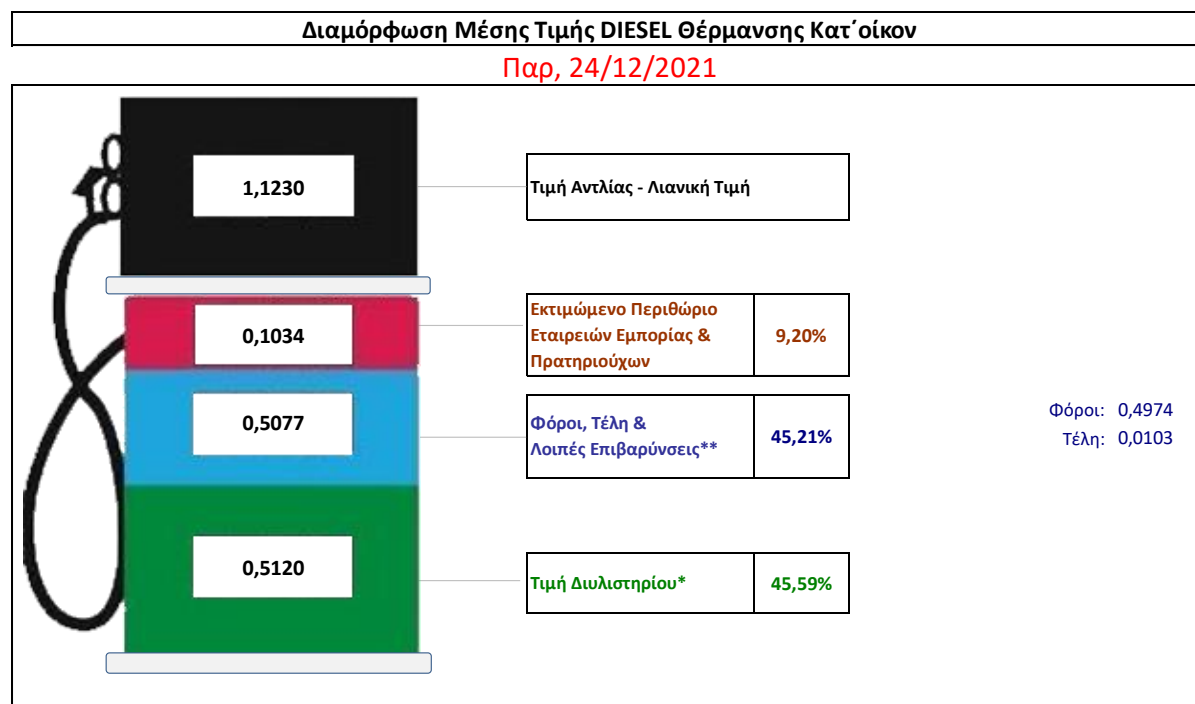
Η τιμή διυλιστηρίου του πετρελαίου θέρμανσης για την Πέμπτη 23/12/2021 διαμορφώθηκε στα 0,5120 € λίτρο. Σε σχέση με την τιμή διυλιστηρίου της προηγούμενης εβδομάδας (16/12/2021) σημειώθηκε μείωση κατά 0,0061€ ανά λίτρο (0,61 λεπτά).

Οι φόροι, τα τέλη και οι λοιπές επιβαρύνσεις αντιστοιχούν σε 0,5077 € ανά λίτρο.

Η μέση τιμή λιανικής του πετρελαίου θέρμανσης (κατ' οίκον) για την Παρασκευή 24/12/2021 διαμορφώθηκε στο 1,1230€ ανά λίτρο. Σε σχέση με την τιμή της προηγούμενης εβδομάδας (17/12/2021) σημειώθηκε αύξηση κατά 0,001€ ανά λίτρο (0,1 λεπτά).

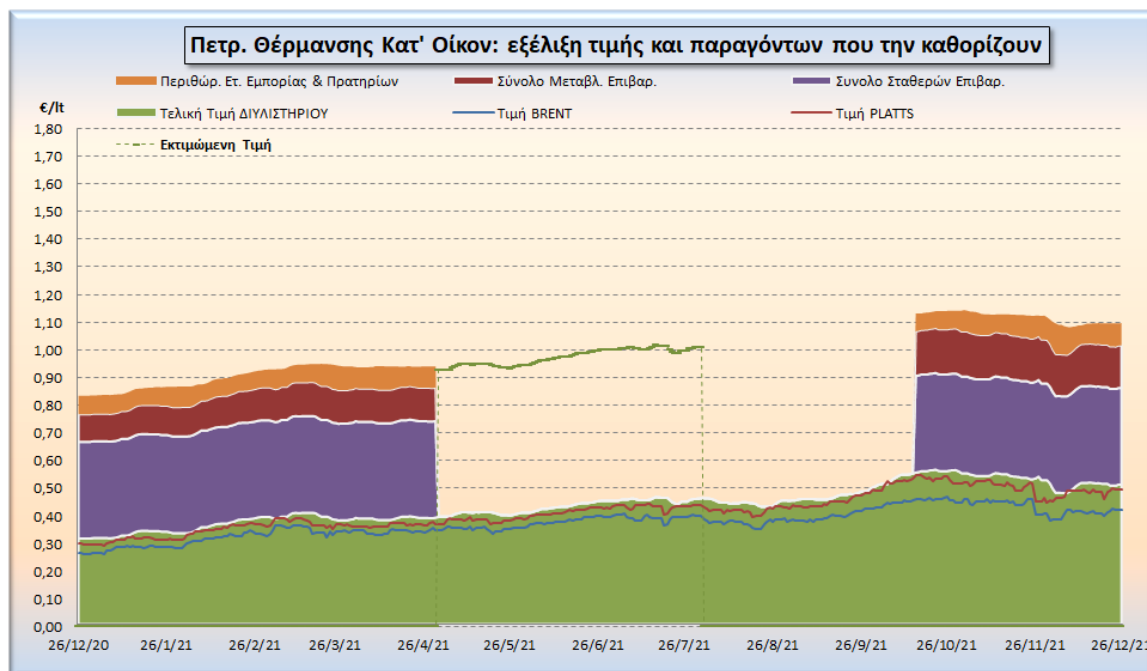
Το εκτιμώμενο περιθώριο των πρατηριούχων και των εταιρειών εμπορίας υπολογίζεται κατά μέσο όρο στα 0,1034 ανά λίτρο (10,34 λεπτά).

Η τελική τιμή λιανικής διαμορφώνεται από την τιμή διυλιστηρίου κατά 45,59%, από τους φόρους (σταθερούς και μεταβλητούς) κατά 45,21%, και από τα εκτιμώμενα περιθώρια των εταιρειών εμπορίας, των μεταφορέων υγρών καυσίμων και των πρατηρίων κατά 9,20% (βλ. παρακάτω πίνακα).



* Τιμή διυλιστηρίου	0,5120
-Τιμή διυλιστηρίου προηγούμενης ημέρας (Μέση Σταθμική Τιμή εκ των δύο εταιρειών δώλισης)	
-Στην τιμή διυλιστηρίου περιλαμβάνονται οι ειδικές υπηρεσίες (φορτωτικά)	
** Τέλη	0,0103
-Ανταποδοτικό τέλος ΡΑΕ: 0,20 € ανά χίλια λίτρα. (Απόφαση 147/2015 - ΦΕΚ 888/Β/19-05-2015)	0,0002
-Εισφορά «Ειδικού Λογαριασμού Πετρελαιοειδών»: 1,2% επί της τιμής διυλιστηρίου. (Ν. 3335/2005 - ΦΕΚ 95/Α/20-4-2005)	0,0061
-Ειδικό τέλος Δικαιωμάτων Εκτέλεσης Τελωνειακών Εργασιών (ΔΕΤΕ): 0,5% της αξίας του αθροίσματος της τιμής εκ διυλιστηρίου και του ΕΦΚ. (Ν. 2093/92 - ΦΕΚ 181/Α/25-11-92)	0,0040
** Φόροι	0,4974
-Ειδικός Φόρος Κατανάλωσης (ΕΦΚ): για το πετρέλαιο θέρμανσης - 280 € ανά κυβικό μέτρο ή 0,280 € ανά λίτρο. (Ν. 4389/2016 (ΦΕΚ Α' 94)	0,2800
-Φόρος Προστιθέμενης Αξίας (ΦΠΑ): 24% επί του συνόλου της τιμής διυλιστηρίου των μικτών ονομαστικών περιθωρίων κέρδους και των παραπάνω φορολογικών επιβαρύνσεων. (Ν. 2859/2000 όπως τροποποιήθηκε και ισχύει με το Ν. 4389/2016 (ΦΕΚ Α' 94)	0,2174

Η εξέλιξη των διεθνών τιμών Brent, Platts (HCIF/MED), των τιμών διυλιστηρίου, των τιμών λιανικής για το πετρέλαιο θέρμανσης κατ' οίκον, καθώς και των αντίστοιχων ενδεικτικών περιθωρίων εμπορίας για το διάστημα των τελευταίων 12 μηνών παρουσιάζονται στο ακόλουθο διάγραμμα:



4. β. Χονδρική Τιμή Πώλησης

Αναλυτικά, οι μέσες κατώτατες και ανώτατες τιμές χονδρικής, καθώς και η διάμεσος τιμή ανά νομό παρουσιάζονται στον επόμενο πίνακα:

Μέσες Τιμές Χονδρικής Πώλησης Πετρελαίου Θέρμανσης (κατ' οίκου) ανά Νομό Παρασκευή 24 Δεκεμβρίου 2021

ΝΟΜΟΣ	ΜΕΣΗ ΚΑΤΩΤΑΤΗ ΜΕ ΦΠΑ	ΜΕΣΗ ΑΝΩΤΑΤΗ ΜΕ ΦΠΑ	ΔΙΑΜΕΣΟΣ ΤΙΜΗ
ΝΟΜΟΣ ΑΙΤΩΛΙΑΣ ΚΑΙ ΑΚΑΡΝΑΝΙΑΣ	1,013	1,066	1,040
ΝΟΜΟΣ ΑΡΓΟΛΙΔΟΣ	1,021	1,045	1,033
ΝΟΜΟΣ ΑΡΚΑΔΙΑΣ	1,018	1,064	1,041
ΝΟΜΟΣ ΑΡΤΗΣ	1,018	1,044	1,031
ΝΟΜΟΣ ΑΤΤΙΚΗΣ	1,012	1,065	1,039
ΝΟΜΟΣ ΑΧΑΪΑΣ	1,005	1,052	1,028
ΝΟΜΟΣ ΒΟΙΩΤΙΑΣ	1,015	1,048	1,031
ΝΟΜΟΣ ΓΡΕΒΕΝΩΝ	1,032	1,040	1,036
ΝΟΜΟΣ ΔΡΑΜΑΣ	1,022	1,039	1,030
ΝΟΜΟΣ ΔΩΔΕΚΑΝΗΣΟΥ	1,052	1,126	1,089
ΝΟΜΟΣ ΕΒΡΟΥ	1,019	1,055	1,037
ΝΟΜΟΣ ΕΥΒΟΙΑΣ	1,011	1,055	1,033
ΝΟΜΟΣ ΕΥΡΥΤΑΝΙΑΣ	1,039	1,048	1,043
ΝΟΜΟΣ ΖΑΚΥΝΘΟΥ	1,010	1,045	1,028
ΝΟΜΟΣ ΗΛΕΙΑΣ	1,018	1,077	1,047
ΝΟΜΟΣ ΗΜΑΘΙΑΣ	1,004	1,033	1,018
ΝΟΜΟΣ ΗΡΑΚΛΕΙΟΥ	1,040	1,089	1,065
ΝΟΜΟΣ ΘΕΣΠΡΩΤΙΑΣ	1,027	1,060	1,044
ΝΟΜΟΣ ΘΕΣΣΑΛΟΝΙΚΗΣ	1,012	1,056	1,034
ΝΟΜΟΣ ΙΩΑΝΝΙΝΩΝ	1,007	1,052	1,030

ΝΟΜΟΣ	ΜΕΣΗ ΚΑΤΩΤΑΤΗ ΜΕ ΦΠΑ	ΜΕΣΗ ΑΝΩΤΑΤΗ ΜΕ ΦΠΑ	ΔΙΑΜΕΣΟΣ ΤΙΜΗ
ΝΟΜΟΣ ΚΑΒΑΛΑΣ	1,021	1,051	1,036
ΝΟΜΟΣ ΚΑΡΔΙΤΣΗΣ	1,025	1,051	1,038
ΝΟΜΟΣ ΚΑΣΤΟΡΙΑΣ	1,003	1,038	1,020
ΝΟΜΟΣ ΚΕΡΚΥΡΑΣ	1,050	1,091	1,071
ΝΟΜΟΣ ΚΕΦΑΛΛΗΝΙΑΣ	1,046	1,069	1,057
ΝΟΜΟΣ ΚΙΛΚΙΣ	1,014	1,028	1,021
ΝΟΜΟΣ ΚΟΖΑΝΗΣ	1,018	1,042	1,030
ΝΟΜΟΣ ΚΟΡΙΝΘΙΑΣ	1,022	1,063	1,042
ΝΟΜΟΣ ΚΥΚΛΑΔΩΝ	1,083	1,147	1,115
ΝΟΜΟΣ ΛΑΚΩΝΙΑΣ	1,034	1,062	1,048
ΝΟΜΟΣ ΛΑΡΙΣΗΣ	1,013	1,049	1,031
ΝΟΜΟΣ ΛΑΣΙΘΙΟΥ	1,051	1,080	1,066
ΝΟΜΟΣ ΛΕΣΒΟΥ	1,016	1,082	1,049
ΝΟΜΟΣ ΛΕΥΚΑΔΟΣ	1,024	1,052	1,038
ΝΟΜΟΣ ΜΑΓΝΗΣΙΑΣ	1,014	1,088	1,051
ΝΟΜΟΣ ΜΕΣΣΗΝΙΑΣ	1,016	1,075	1,046
ΝΟΜΟΣ ΞΑΝΘΗΣ	1,016	1,033	1,024
ΝΟΜΟΣ ΠΕΛΛΗΣ	1,011	1,042	1,026
ΝΟΜΟΣ ΠΙΕΡΙΑΣ	1,012	1,046	1,029
ΝΟΜΟΣ ΠΡΕΒΕΖΗΣ	1,028	1,055	1,042
ΝΟΜΟΣ ΡΕΘΥΜΝΗΣ	1,060	1,093	1,077
ΝΟΜΟΣ ΡΟΔΟΠΗΣ	1,021	1,059	1,040
ΝΟΜΟΣ ΣΑΜΟΥ	1,026	1,091	1,058
ΝΟΜΟΣ ΣΕΡΡΩΝ	1,014	1,038	1,026
ΝΟΜΟΣ ΤΡΙΚΑΛΩΝ	1,015	1,045	1,030
ΝΟΜΟΣ ΦΘΙΩΤΙΔΟΣ	1,017	1,048	1,033
ΝΟΜΟΣ ΦΛΩΡΙΝΗΣ	1,026	1,039	1,033
ΝΟΜΟΣ ΦΩΚΙΔΟΣ	1,032	1,060	1,046
ΝΟΜΟΣ ΧΑΛΚΙΔΙΚΗΣ	1,014	1,039	1,027
ΝΟΜΟΣ ΧΑΝΙΩΝ	1,041	1,081	1,061
ΝΟΜΟΣ ΧΙΟΥ	1,025	1,052	1,039
ΣΤΑΘΜΙΣΜΕΝΟΣ Μ.Ο.	1,016	1,058	1,037

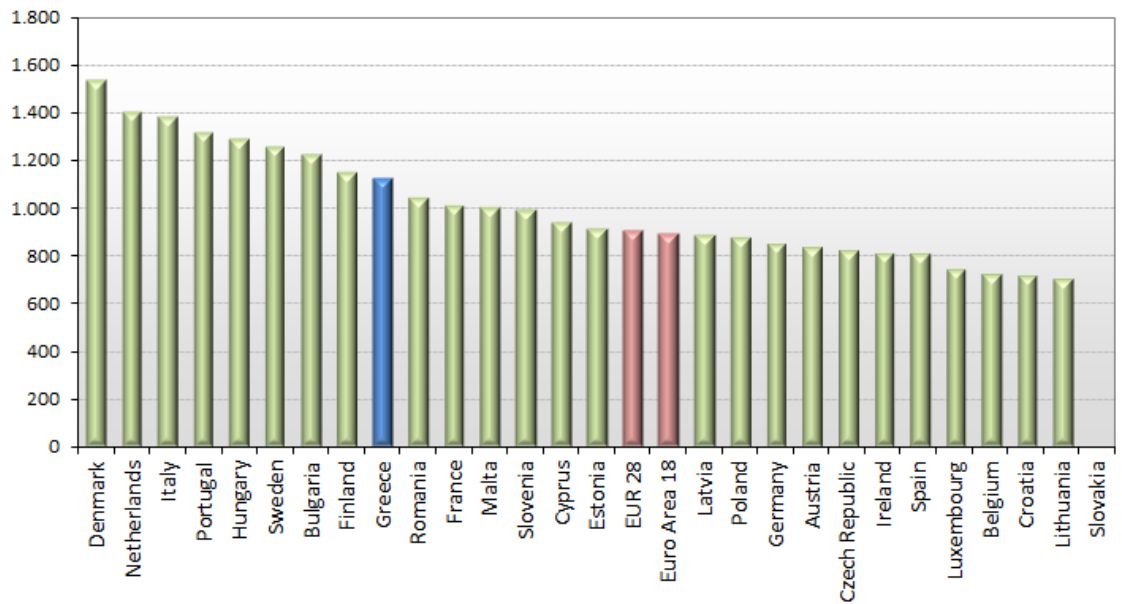
* Μέσοι όροι ελάχιστων και μέγιστων τιμών χονδρικής όπως υποβάλλονται από τις εταιρείες εμπορίας στο Παρατηρητήριο Τιμών βάσει της ΚΥΑ 978/24-10-2011.

** Η στάθμιση γίνεται βάσει των όγκων πωλήσεων ανά τύπο καυσίμου ανά νομό.

4. γ. Συγκριτικά στοιχεία με Ε.Ε.

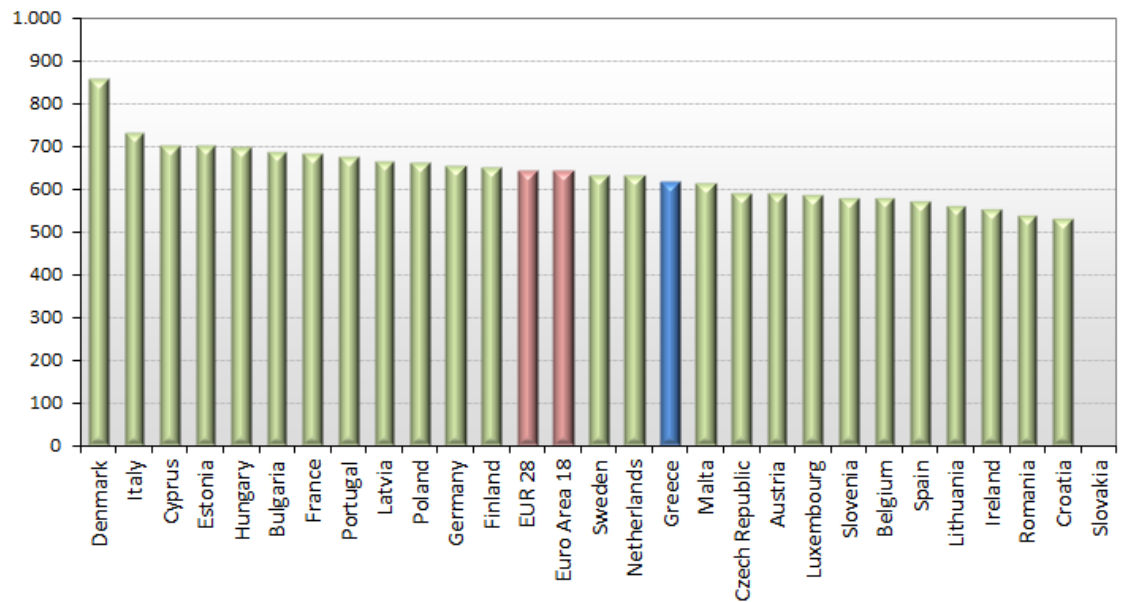
Οι λιανικές τιμές Πετρελαίου Θέρμανσης με φόρους και προ φόρων στις 27 χώρες της Ε.Ε. για τις 13/12/2021 (τελευταία επίσημα στοιχεία) παρουσιάζονται συγκριτικά κατά φθίνουσα σειρά στα παρακάτω διαγράμματα:

Heating gas oil (weekly prices with taxes) - 13/12/2021



Πηγή: European Commission

Heating gas oil (weekly prices without taxes) - 13/12/2021



Πηγή: European Commission

[ΘΕΣΗ ΑΚΡΙΒΟΥΣ ΑΝΤΙΓΡΑΦΟΥ]

Ο ΠΡΟΪΣΤΑΜΕΝΟΣ ΔΙΕΥΘΥΝΣΗΣ

ΠΕΡΙΣΤΕΡΗΣ ΣΠΥΡΙΔΩΝ