



ΕΛΛΗΝΙΚΗ ΔΗΜΟΚΡΑΤΙΑ

ΥΠΟΥΡΓΕΙΟ ΑΝΑΠΤΥΞΗΣ ΚΑΙ ΑΝΤΑΓΩΝΙΣΤΙΚΟΤΗΤΑΣ  
 ΓΕΝΙΚΗ ΓΡΑΜΜΑΤΕΙΑ ΚΑΤΑΝΑΛΩΤΗ  
 Δ/ΝΣΗ ΠΑΡΑΤΗΡΗΤΗΡΙΟΥ ΤΙΜΩΝ ΚΑΙ ΤΙΜΟΛΗΨΙΩΝ  
 ΠΑΡΑΤΗΡΗΤΗΡΙΟ ΤΙΜΩΝ ΥΓΡΩΝ ΚΑΥΣΙΜΩΝ

Αθήνα, 29-10-2014

Αρ. Πρωτ.: Υ3-3317

## ΕΒΔΟΜΑΔΙΑΙΟ ΔΕΛΤΙΟ ΕΠΙΣΚΟΠΗΣΗΣ ΤΙΜΩΝ ΚΑΥΣΙΜΩΝ

*Παρασκευή, 24 Οκτωβρίου 2014*

### 1. Τιμές Παρατηρητηρίου Υγρών Καυσίμων

Οι λιανικές τιμές των υγρών καυσίμων (αμόλυβδη 95 οκτ., σουπερ αμόλυβδη 100 οκτ., σουπερ LRP, πετρέλαιο κίνησης, πετρέλαιο θέρμανσης κατ' οίκον και υγραέριο κίνησης) αναρτώνται αναλυτικά στην ιστοσελίδα του Παρατηρητηρίου Τιμών Υγρών Καυσίμων του Υπουργείου Ανάπτυξης και Ανταγωνιστικότητας [www.fuelprices.gr](http://www.fuelprices.gr), όπου παρουσιάζονται καθημερινά οι ελάχιστες, μέσες και μέγιστες τιμές σε όλους τους Νομούς της χώρας.

### Μέσες τιμές λιανικής πώλησης καυσίμων για όλη την Ελλάδα

*Παρασκευή, 24 Οκτωβρίου 2014*

Προϊόν	Μέση Τιμή
Αμόλυβδη 95 οκτ.	1,595
Αμόλυβδη 100 οκτ.	1,815
Super	1,781
Diesel Κίνησης	1,311
Diesel Θέρμανσης Κατ' οίκον	1,050
Υγραέριο κίνησης (Autogas)	0,835

\* Η μέση τιμή πανελλαδικά υπολογίζεται από τον σταθμισμένο μέσο όρο με βάση τους όγκους πωλήσεων ανά τύπο καυσίμου ανά νομό.

\*\* Δεν καταγράφεται κατανάλωση στο πετρέλαιο θέρμανσης για τη χρονική περίοδο 30/4 έως 15/10 κάθε έτους.

Στον παρακάτω πίνακα παρουσιάζονται οι μέσες τιμές λιανικής των υγρών καυσίμων ανά Νομό.

## Μέσες τιμές λιανικής πώλησης καυσίμων ανά νομό

Παρασκευή, 24 Οκτωβρίου 2014

ΝΟΜΟΣ	Αμόλυβδη 95 οκτ.	Αμόλυβδη 100 οκτ.	Super	Diesel Κίνησης	Diesel Θέρμανσης Κατ'οίκον	Υγραέριο κίνησης (Autogas)
ΝΟΜΟΣ ΑΤΤΙΚΗΣ	1,566	1,787	1,749	1,283	1,038	0,800
ΝΟΜΟΣ ΑΙΤΩΛΙΑΣ ΚΑΙ ΑΚΑΡΝΑΝΙΑΣ	1,621	1,866	1,786	1,322	1,066	0,845
ΝΟΜΟΣ ΑΡΓΟΛΙΔΟΣ	1,600	1,811	1,739	1,303	1,037	0,820
ΝΟΜΟΣ ΑΡΚΑΔΙΑΣ	1,636	1,877	1,765	1,326	1,053	0,855
ΝΟΜΟΣ ΑΡΤΗΣ	1,628	1,850	1,758	1,331	1,085	0,829
ΝΟΜΟΣ ΑΧΑΪΑΣ	1,597	1,830	1,811	1,311	1,050	0,851
ΝΟΜΟΣ ΒΟΙΩΤΙΑΣ	1,609	1,857	1,759	1,308	1,035	0,807
ΝΟΜΟΣ ΓΡΕΒΕΝΩΝ	1,642	1,901	1,850	1,337	1,084	0,848
ΝΟΜΟΣ ΔΡΑΜΑΣ	1,584	1,840	1,760	1,299	1,026	0,875
ΝΟΜΟΣ ΔΩΔΕΚΑΝΗΣΟΥ	1,701	1,909	1,849	1,359		1,016
ΝΟΜΟΣ ΕΒΡΟΥ	1,642	1,886	1,908	1,335	1,048	0,897
ΝΟΜΟΣ ΕΥΒΟΙΑΣ	1,601	1,837	1,749	1,314	1,054	0,811
ΝΟΜΟΣ ΕΥΡΥΤΑΝΙΑΣ	1,666	1,946	1,790	1,357		0,825
ΝΟΜΟΣ ΖΑΚΥΝΘΟΥ	1,618	1,799	1,745	1,314	1,078	0,949
ΝΟΜΟΣ ΗΛΕΙΑΣ	1,611	1,832	1,730	1,309	1,054	0,830
ΝΟΜΟΣ ΗΜΑΘΙΑΣ	1,589	1,805		1,297	1,045	0,778
ΝΟΜΟΣ ΗΡΑΚΛΕΙΟΥ	1,680	1,869	1,790	1,365	1,057	0,943
ΝΟΜΟΣ ΘΕΣΠΡΩΤΙΑΣ	1,630	1,889		1,332	1,110	0,857
ΝΟΜΟΣ ΘΕΣΣΑΛΟΝΙΚΗΣ	1,562	1,788	1,768	1,277	1,038	0,866
ΝΟΜΟΣ ΙΩΑΝΝΙΝΩΝ	1,605	1,876	1,891	1,338	1,063	0,751
ΝΟΜΟΣ ΚΑΒΑΛΑΣ	1,614	1,847	1,780	1,315	1,045	0,857
ΝΟΜΟΣ ΚΑΡΔΙΤΣΗΣ	1,604	1,807		1,307	1,049	0,786
ΝΟΜΟΣ ΚΑΣΤΟΡΙΑΣ	1,634	1,880	1,949	1,332	1,070	0,839
ΝΟΜΟΣ ΚΕΡΚΥΡΑΣ	1,655	1,855		1,363	1,105	0,905
ΝΟΜΟΣ ΚΕΦΑΛΛΗΝΙΑΣ	1,729	1,900	1,835	1,397	1,105	0,950
ΝΟΜΟΣ ΚΙΛΚΙΣ	1,600	1,871		1,298	1,039	0,817
ΝΟΜΟΣ ΚΟΖΑΝΗΣ	1,604	1,834		1,326	1,055	0,773
ΝΟΜΟΣ ΚΟΡΙΝΘΙΑΣ	1,605	1,861	1,717	1,308	1,038	0,774
ΝΟΜΟΣ ΚΥΚΛΑΔΩΝ	1,764	1,944	1,852	1,441	1,105	0,965
ΝΟΜΟΣ ΛΑΚΩΝΙΑΣ	1,618	1,824	1,723	1,313	1,080	0,852
ΝΟΜΟΣ ΛΑΡΙΣΗΣ	1,587	1,795	1,738	1,289	1,050	0,827
ΝΟΜΟΣ ΛΑΣΙΘΙΟΥ	1,720	1,918	1,868	1,375	1,077	
ΝΟΜΟΣ ΛΕΣΒΟΥ	1,683	1,883	1,764	1,368	1,120	0,965
ΝΟΜΟΣ ΛΕΥΚΑΔΟΣ	1,648	1,879	1,740	1,345	1,067	0,845
ΝΟΜΟΣ ΜΑΓΝΗΣΙΑΣ	1,603	1,851	1,860	1,313	1,050	0,830
ΝΟΜΟΣ ΜΕΣΣΗΝΙΑΣ	1,633	1,856	1,796	1,321	1,084	0,857
ΝΟΜΟΣ ΞΑΝΘΗΣ	1,606	1,827	1,829	1,305	1,044	0,890
ΝΟΜΟΣ ΠΕΛΛΗΣ	1,590	1,755		1,289	1,029	0,793
ΝΟΜΟΣ ΠΙΕΡΙΑΣ	1,591	1,805		1,288	1,034	0,862
ΝΟΜΟΣ ΠΡΕΒΕΖΗΣ	1,604	1,819		1,324	1,070	0,788
ΝΟΜΟΣ ΡΕΘΥΜΝΗΣ	1,668	1,902	1,890	1,366	1,096	0,917
ΝΟΜΟΣ ΡΟΔΟΠΗΣ	1,627	1,781	1,629	1,311	1,055	0,876
ΝΟΜΟΣ ΣΑΜΟΥ	1,722	1,905	1,832	1,386		
ΝΟΜΟΣ ΣΕΡΡΩΝ	1,595	1,809	1,829	1,295	1,038	0,839
ΝΟΜΟΣ ΤΡΙΚΑΛΩΝ	1,595	1,804		1,296	1,036	0,794
ΝΟΜΟΣ ΦΘΙΩΤΙΔΟΣ	1,602	1,852	1,799	1,299	1,077	0,846
ΝΟΜΟΣ ΦΛΩΡΙΝΗΣ	1,632	1,841	1,880	1,335	1,080	0,836
ΝΟΜΟΣ ΦΩΚΙΔΟΣ	1,634	1,870	1,720	1,330	1,105	
ΝΟΜΟΣ ΧΑΛΚΙΔΙΚΗΣ	1,635	1,849	1,747	1,331	1,053	0,874
ΝΟΜΟΣ ΧΑΝΙΩΝ	1,655	1,921		1,369	1,077	0,997
ΝΟΜΟΣ ΧΙΟΥ	1,690	1,903	1,920	1,371	1,063	

## 2. Απλή Αμόλυβδη Βενζίνη 95 οκτανίων

### 2. α. Διαμόρφωση τιμής

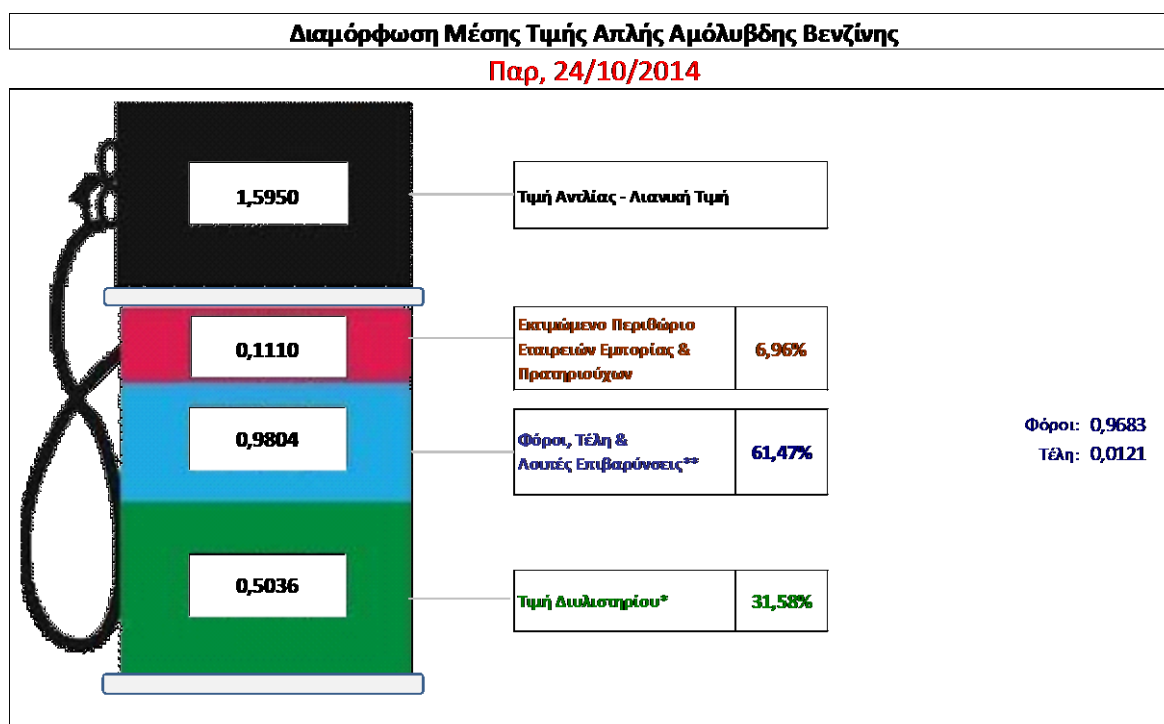
Η τιμή διυλιστηρίου της απλής αμόλυβδης βενζίνης 95 οκτανίων για την Πέμπτη 23/10/2014 διαμορφώθηκε στα 0,5036 € ανά λίτρο. Σε σχέση με την τιμή διυλιστηρίου της προηγούμενης εβδομάδας (16/10/2014) σημειώθηκε μείωση κατά 0,0126 € ανά λίτρο (1,3 λεπτά).

Οι φόροι, τα τέλη και οι λοιπές επιβαρύνσεις αντιστοιχούν σε 0,9804 € ανά λίτρο.

Η μέση τιμή λιανικής της απλής αμόλυβδης βενζίνης 95 οκτανίων για την Παρασκευή 24/10/2014 διαμορφώθηκε στα 1,595 € ανά λίτρο. Σε σχέση με την τιμή της προηγούμενης εβδομάδας (17/10/2014) σημειώθηκε μείωση κατά 0,027 € ανά λίτρο (2,7 λεπτά).

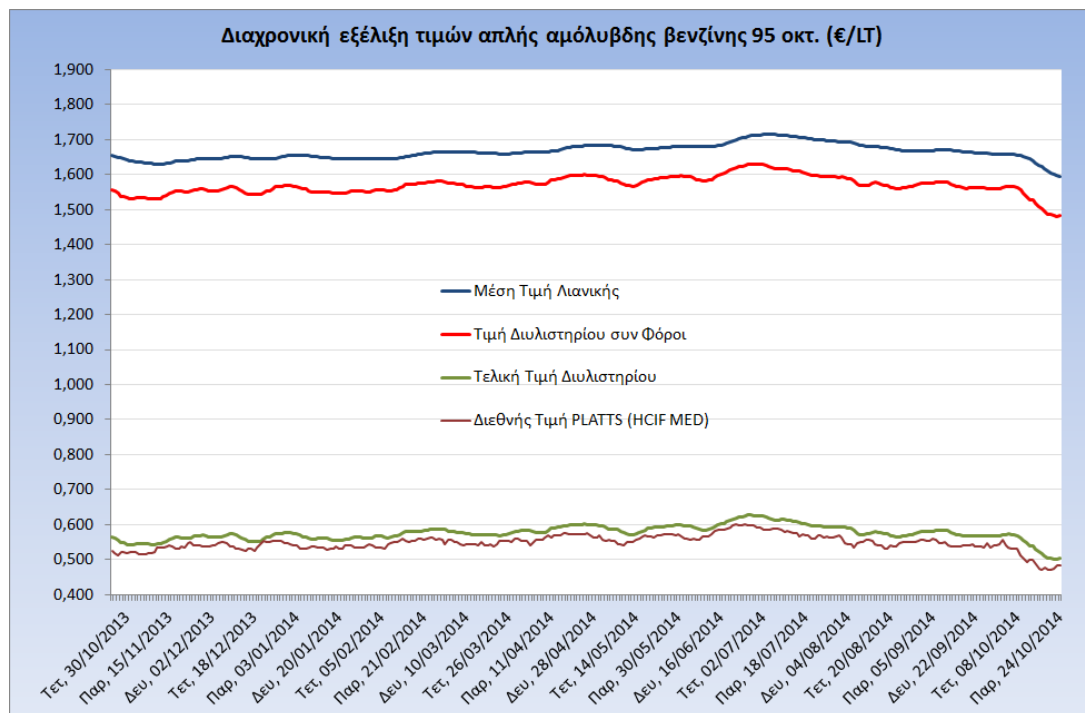
Το εκτιμώμενο περιθώριο των πρατηριούχων και των εταιρειών εμπορίας υπολογίζεται κατά μέσο όρο στα 0,111€ ανά λίτρο (11,1 λεπτά).

Η τελική τιμή λιανικής διαμορφώνεται από την τιμή διυλιστηρίου κατά 31,6%, από τους φόρους (σταθερούς και μεταβλητούς) κατά 61,5%, και από τα εκτιμώμενα περιθώρια των εταιρειών εμπορίας, των μεταφορέων υγρών καυσίμων και των πρατηρίων κατά 7% (βλ. παρακάτω πίνακα).



<b>* Τιμή διυλιστηρίου</b>	<b>0,5036</b>
-Τιμή διυλιστηρίου προηγούμενης ημέρας (Μέση Σταθμική Τιμή εκ των δύο εταιρειών δύλισης)	
-Στην τιμή διυλιστηρίου περιλαμβάνονται οι ειδικές υπηρεσίες (φορτωτικά)	
<b>** Τέλη</b>	<b>0,0121</b>
-Αναπαιδοτικό τέλος ΡΑΕ: 0,21 € ανά χίλια λίτρα. (Απόφαση 579/2013 - ΦΕΚ 3218/Β/18-12-13)	0,0002
-Εισφορά «Ειδικού Λογαριασμού Πετρελαιοειδών»: 1,2% επί της τιμής διυλιστηρίου. (Ν. 3335/2005 - ΦΕΚ 95/Α/20-4-2005)	0,0060
-Ειδικό τέλος Δικαιωμάτων Εκτέλεσης Τελωνειακών Εργασιών (ΔΕΤΕ): 0,5% της αξίας του αθροίσματος της τιμής εκ διυλιστηρίου και του ΕΦΚ. (Ν. 2093/92 - ΦΕΚ 181/Α/25-11-92)	0,0059
<b>** Φόροι</b>	<b>0,9683</b>
-Ειδικός Φόρος Κατανάλωσης (ΕΦΚ): για την απλή αμόλυβδη βενζίνη - 670 € ανά κυβικό μέτρο ή 0.67 € ανά λίτρο. (Ν. 3845/2010 - ΦΕΚ 65/Α/6-3-2010)	0,6700
-Φόρος Προστιθέμενης Αξίας (ΦΠΑ): 23% επί του συνόλου της τιμής διυλιστηρίου των μικτών ονομαστικών περιθωρίων κέρδους και των παραπάνω φορολογικών επιβαρύνσεων. (Ν. 3845/2010 - ΦΕΚ 65/Α/6-3-2010)	0,2983

Η εξέλιξη των διεθνών τιμών Platts (HCIF/MED), των τιμών διυλιστηρίου και των τιμών λιανικής της απλής αμόλυβδη βενζίνη 95 οκτ., καθώς και των αντίστοιχων ενδεικτικών περιθωρίων εμπορίας για το διάστημα των τελευταίων 12 μηνών παρουσιάζονται στο ακόλουθο διάγραμμα:



## 2. β. Χονδρική Τιμή Πώλησης

Ο μέσος όρος της χονδρικής τιμής πώλησης της απλής αμόλυβδη βενζίνης 95 οκτανίων από τις εταιρείες εμπορίας πετρελαιοειδών για την Παρασκευή 24/10/2014 ήταν 1,516 € ανά λίτρο.

Αναλυτικά, οι μέσες κατώτατες και ανώτατες τιμές χονδρικής, καθώς και η μέση τιμή ανά νομό παρουσιάζονται στον επόμενο πίνακα:

### Μέσες Τιμές Χονδρικής Πώλησης Απλής Αμόλυβδη Βενζίνης ανά Νομό

Παρασκευή 24 Οκτωβρίου 2014

ΝΟΜΟΣ	ΜΕΣΗ ΚΑΤΩΤΑΤΗ ΜΕ ΦΠΑ	ΜΕΣΗ ΑΝΩΤΑΤΗ ΜΕ ΦΠΑ	ΜΕΣΗ ΤΙΜΗ ΜΕ ΦΠΑ
ΝΟΜΟΣ ΑΙΤΩΛΙΑΣ ΚΑΙ ΑΚΑΡΝΑΝΙΑΣ	1,491	1,543	<b>1,517</b>
ΝΟΜΟΣ ΑΡΓΟΛΙΔΟΣ	1,492	1,538	<b>1,515</b>
ΝΟΜΟΣ ΑΡΚΑΔΙΑΣ	1,483	1,555	<b>1,519</b>
ΝΟΜΟΣ ΑΡΤΗΣ	1,500	1,540	<b>1,520</b>
ΝΟΜΟΣ ΑΤΤΙΚΗΣ	1,464	1,562	<b>1,513</b>
ΝΟΜΟΣ ΑΧΑΪΑΣ	1,472	1,531	<b>1,501</b>
ΝΟΜΟΣ ΒΟΙΩΤΙΑΣ	1,482	1,523	<b>1,503</b>
ΝΟΜΟΣ ΓΡΕΒΕΝΩΝ	1,503	1,519	<b>1,511</b>
ΝΟΜΟΣ ΔΡΑΜΑΣ	1,507	1,533	<b>1,520</b>
ΝΟΜΟΣ ΔΩΔΕΚΑΝΗΣΟΥ	1,464	1,571	<b>1,517</b>

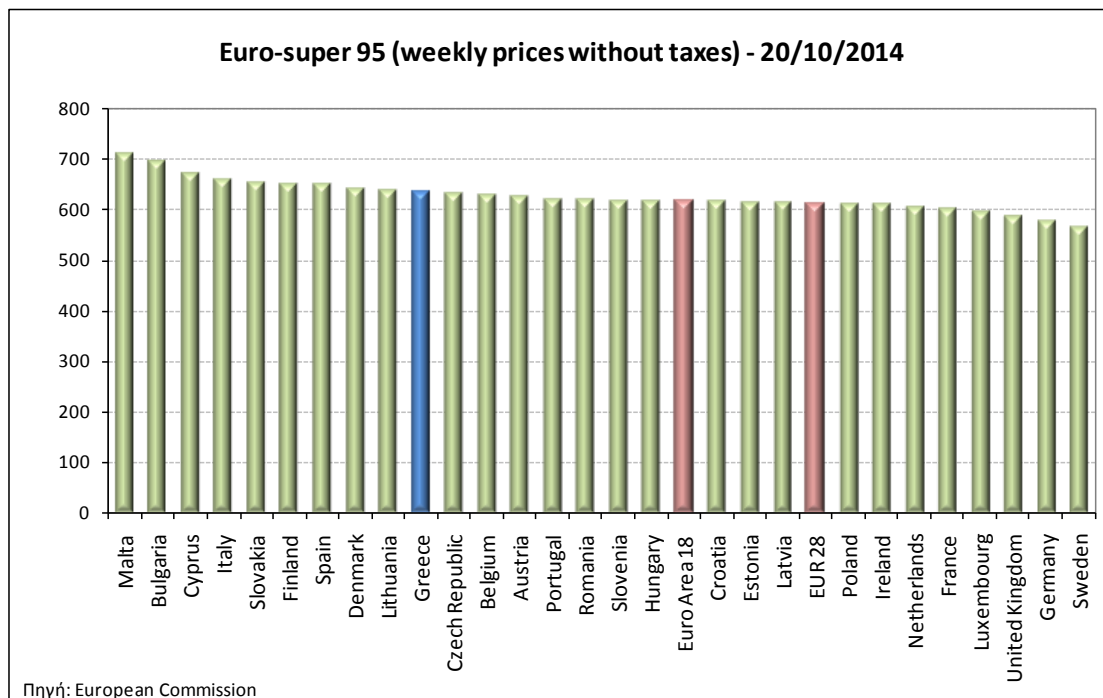
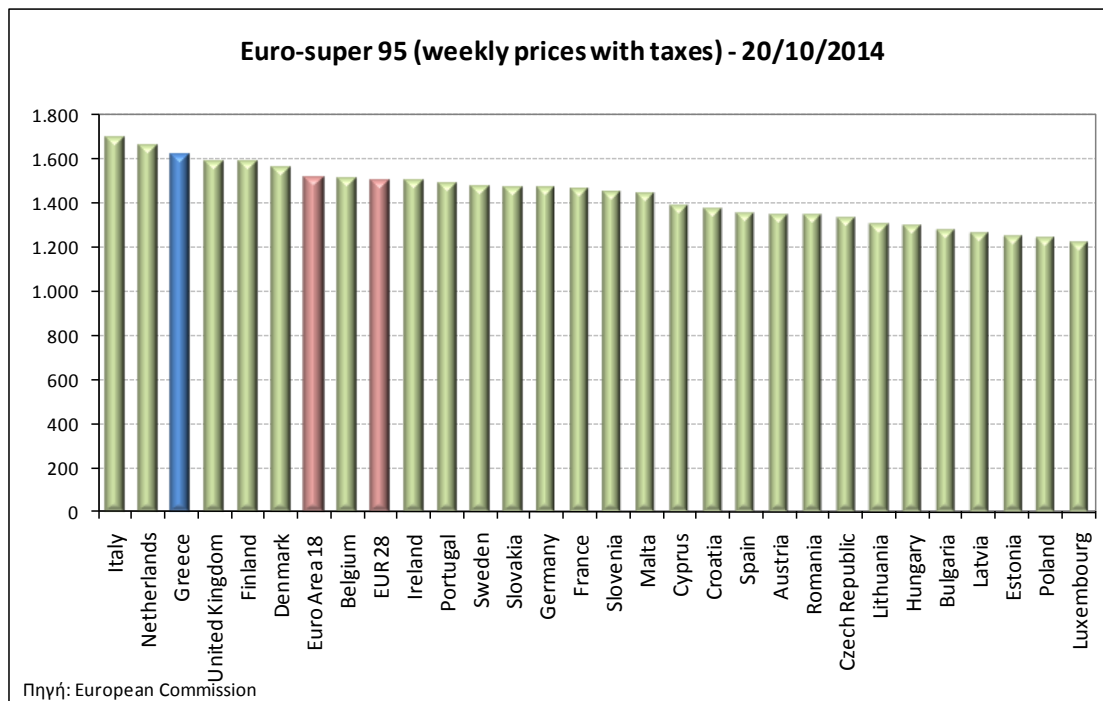
ΝΟΜΟΣ	ΜΕΣΗ ΚΑΤΩΤΑΤΗ ΜΕ ΦΠΑ	ΜΕΣΗ ΑΝΩΤΑΤΗ ΜΕ ΦΠΑ	ΜΕΣΗ ΤΙΜΗ ΜΕ ΦΠΑ
ΝΟΜΟΣ ΕΒΡΟΥ	1,501	1,544	<b>1,523</b>
ΝΟΜΟΣ ΕΥΒΟΙΑΣ	1,504	1,574	<b>1,539</b>
ΝΟΜΟΣ ΕΥΡΥΤΑΝΙΑΣ	1,524	1,545	<b>1,534</b>
ΝΟΜΟΣ ΖΑΚΥΝΘΟΥ	1,514	1,544	<b>1,529</b>
ΝΟΜΟΣ ΗΛΕΙΑΣ	1,500	1,579	<b>1,539</b>
ΝΟΜΟΣ ΗΜΑΘΙΑΣ	1,485	1,523	<b>1,504</b>
ΝΟΜΟΣ ΗΡΑΚΛΕΙΟΥ	1,521	1,617	<b>1,569</b>
ΝΟΜΟΣ ΘΕΣΠΡΩΤΙΑΣ	1,490	1,540	<b>1,515</b>
ΝΟΜΟΣ ΘΕΣΣΑΛΟΝΙΚΗΣ	1,473	1,527	<b>1,500</b>
ΝΟΜΟΣ ΙΩΑΝΝΙΝΩΝ	1,478	1,557	<b>1,518</b>
ΝΟΜΟΣ ΚΑΒΑΛΑΣ	1,488	1,542	<b>1,515</b>
ΝΟΜΟΣ ΚΑΡΔΙΤΣΗΣ	1,487	1,536	<b>1,512</b>
ΝΟΜΟΣ ΚΑΣΤΟΡΙΑΣ	1,497	1,541	<b>1,519</b>
ΝΟΜΟΣ ΚΕΡΚΥΡΑΣ	1,512	1,568	<b>1,540</b>
ΝΟΜΟΣ ΚΕΦΑΛΛΗΝΙΑΣ	1,500	1,589	<b>1,544</b>
ΝΟΜΟΣ ΚΙΛΚΙΣ	1,498	1,534	<b>1,516</b>
ΝΟΜΟΣ ΚΟΖΑΝΗΣ	1,492	1,520	<b>1,506</b>
ΝΟΜΟΣ ΚΟΡΙΝΘΙΑΣ	1,477	1,536	<b>1,506</b>
ΝΟΜΟΣ ΚΥΚΛΑΔΩΝ	1,488	1,561	<b>1,525</b>
ΝΟΜΟΣ ΛΑΚΩΝΙΑΣ	1,494	1,546	<b>1,520</b>
ΝΟΜΟΣ ΛΑΡΙΣΗΣ	1,479	1,547	<b>1,513</b>
ΝΟΜΟΣ ΛΑΣΙΘΙΟΥ	1,539	1,590	<b>1,565</b>
ΝΟΜΟΣ ΛΕΣΒΟΥ	1,475	1,558	<b>1,517</b>
ΝΟΜΟΣ ΛΕΥΚΑΔΟΣ	1,515	1,552	<b>1,534</b>
ΝΟΜΟΣ ΜΑΓΝΗΣΙΑΣ	1,482	1,560	<b>1,521</b>
ΝΟΜΟΣ ΜΕΣΣΗΝΙΑΣ	1,497	1,573	<b>1,535</b>
ΝΟΜΟΣ ΞΑΝΘΗΣ	1,488	1,524	<b>1,506</b>
ΝΟΜΟΣ ΠΕΛΛΗΣ	1,484	1,532	<b>1,508</b>
ΝΟΜΟΣ ΠΙΕΡΙΑΣ	1,484	1,529	<b>1,507</b>
ΝΟΜΟΣ ΠΡΕΒΕΖΗΣ	1,506	1,558	<b>1,532</b>
ΝΟΜΟΣ ΡΕΘΥΜΝΗΣ	1,533	1,587	<b>1,560</b>
ΝΟΜΟΣ ΡΟΔΟΠΗΣ	1,491	1,538	<b>1,515</b>
ΝΟΜΟΣ ΣΑΜΟΥ	1,499	1,567	<b>1,533</b>
ΝΟΜΟΣ ΣΕΡΡΩΝ	1,486	1,519	<b>1,503</b>
ΝΟΜΟΣ ΤΡΙΚΑΛΩΝ	1,487	1,533	<b>1,510</b>
ΝΟΜΟΣ ΦΘΙΩΤΙΔΟΣ	1,487	1,531	<b>1,509</b>
ΝΟΜΟΣ ΦΛΩΡΙΝΗΣ	1,498	1,525	<b>1,512</b>
ΝΟΜΟΣ ΦΩΚΙΔΟΣ	1,513	1,529	<b>1,521</b>
ΝΟΜΟΣ ΧΑΛΚΙΔΙΚΗΣ	1,486	1,541	<b>1,514</b>
ΝΟΜΟΣ ΧΑΝΙΩΝ	1,528	1,598	<b>1,563</b>
ΝΟΜΟΣ ΧΙΟΥ	1,487	1,521	<b>1,504</b>
<b>ΣΤΑΘΜΙΣΜΕΝΟΣ Μ.Ο.</b>	<b>1,479</b>	<b>1,553</b>	<b>1,516</b>

\* Μέσοι όροι ελάχιστων και μέγιστων τιμών χονδρικής όπως υποβάλλονται από τις εταιρείες εμπορίας στο Παρατηρητήριο Τιμών βάσει της ΚΥΑ 978/24-10-2011.

\*\* Η στάθμιση γίνεται βάσει των όγκων πωλήσεων ανά τύπο καυσίμου ανά νομό.

## 2. γ. Συγκριτικά στοιχεία με Ε.Ε.

Οι λιανικές τιμές αμόλυβδης βενζίνης με φόρους και προ φόρων στις 28 χώρες της Ε.Ε. για τις 20/10/2014 (τελευταία επίσημα στοιχεία) παρουσιάζονται συγκριτικά κατά φθίνουσα σειρά στα παρακάτω διαγράμματα:



Αναλυτικά στοιχεία για τις τιμές καυσίμων και τους φόρους στις 28 χώρες της Ε.Ε. παρουσιάζονται στην ιστοσελίδα της Ευρωπαϊκής Επιτροπής:

\*Οι συγκρίσεις των τιμών μεταξύ των διαφόρων χωρών θα πρέπει να γίνονται με ιδιαίτερη προσοχή εξαιτίας των διαφορών στην ποιότητα των προϊόντων, στις πρακτικές μάρκετινγκ, στις δομές της αγοράς και στις καταναλωτικές συνήθειες που επικρατούν σε κάθε χώρα.

### 3. Πετρέλαιο Κίνησης (Biodiesel)

#### 3. α. Διαμόρφωση τιμής

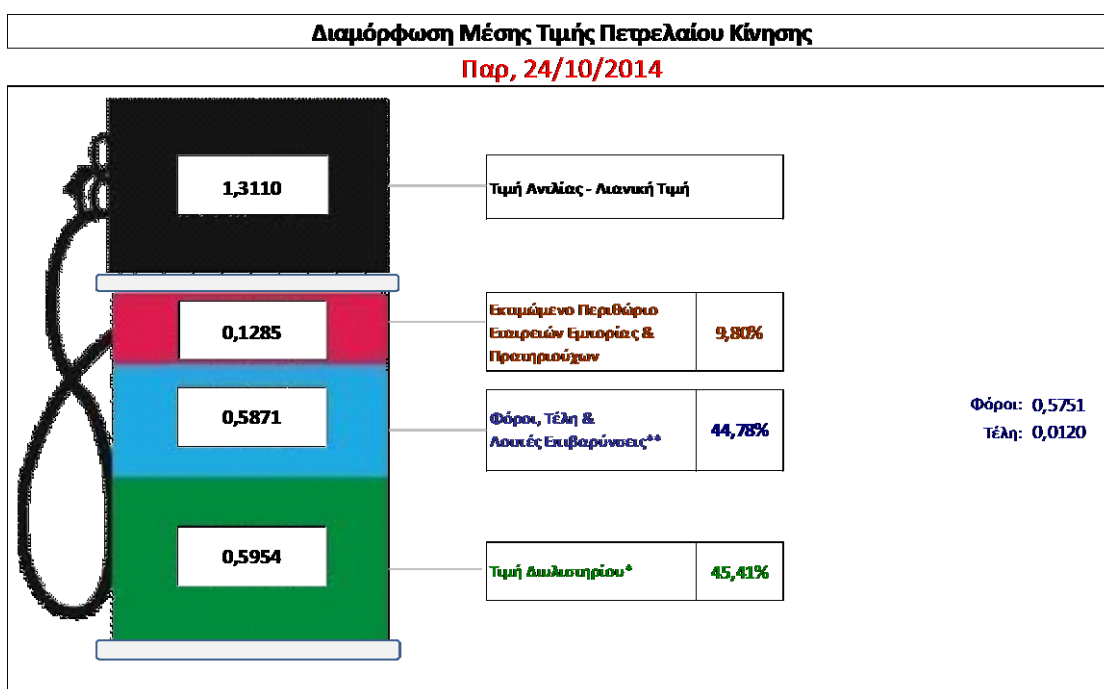
Η τιμή διυλιστηρίου του πετρελαίου κίνησης για την Πέμπτη 23/10/2014 διαμορφώθηκε στα 0,5954 € ανά λίτρο. Σε σχέση με την τιμή διυλιστηρίου της προηγούμενης εβδομάδας (16/10/2014) σημειώθηκε μείωση κατά 0,0084 € ανά λίτρο (0,8 λεπτά).

Οι φόροι, τα τέλη και οι λοιπές επιβαρύνσεις αντιστοιχούν σε 0,5871 € ανά λίτρο.

Η μέση τιμή λιανικής του πετρελαίου κίνησης για την Παρασκευή 24/10/2014 διαμορφώθηκε στα 1,311 € ανά λίτρο. Σε σχέση με την τιμή της προηγούμενης εβδομάδας (17/10/2014) σημειώθηκε μείωση κατά 0,016 € ανά λίτρο (1,6 λεπτά).

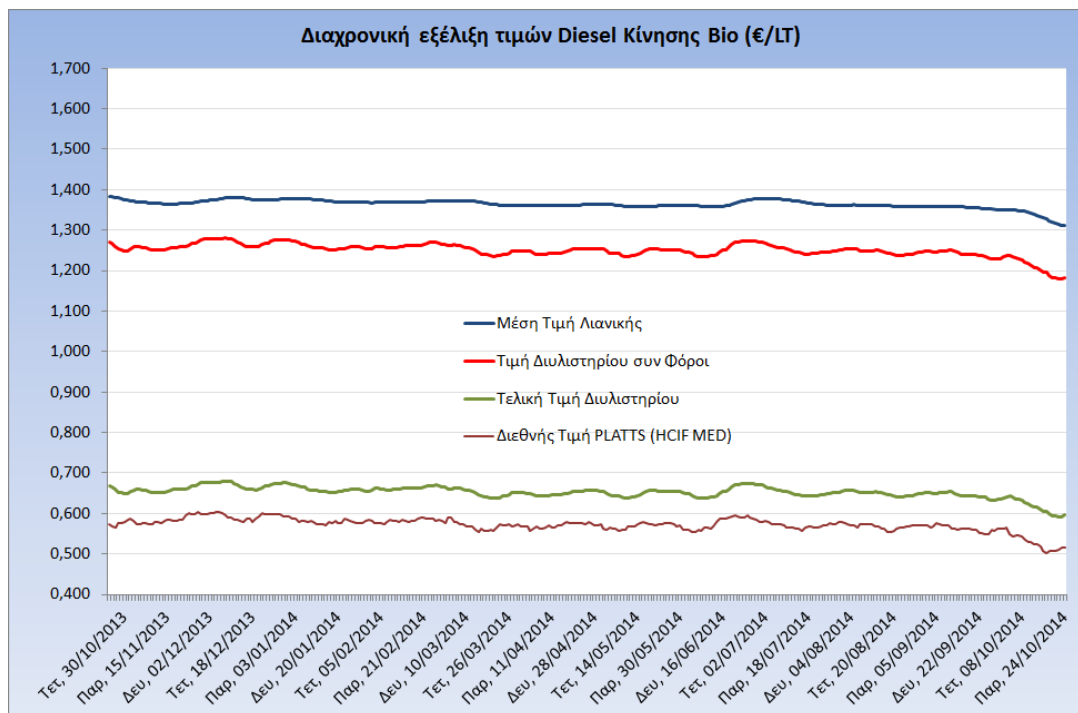
Το εκτιμώμενο περιθώριο των πρατηριούχων και των εταιρειών εμπορίας υπολογίζεται κατά μέσο όρο στα 0,1285 € ανά λίτρο (12,8 λεπτά).

Η τελική τιμή λιανικής διαμορφώνεται από την τιμή διυλιστηρίου κατά 45,4%, από τους φόρους (σταθερούς και μεταβλητούς) κατά 44,8%, και από τα εκτιμώμενα περιθώρια των εταιρειών εμπορίας, των μεταφορέων υγρών καυσίμων και των πρατηρίων κατά 9,8% (βλ. παρακάτω πίνακα).



<b>* Τιμή διυλιστηρίου</b>	<b>0,5954</b>
-Τιμή διυλιστηρίου προηγούμενης ημέρας (Μέση Σταθμική Τιμή εκ των δύο εταρειών διύλισης)	
-Στην τιμή διυλιστηρίου περιλαμβάνονται οι ειδικές υπηρεσίες (φορτωτική)	
<b>** Τέλη</b>	<b>0,0120</b>
-Αναποδοτικό τέλος ΡΑΕ: 0,21 € ανά χιλια λίτρα. (Απόφαση 579/2013 - ΦΕΚ 3218/Β/18-12-13)	0,0002
-Ευφορά «Ειδικού Λογαριασμού Πετρελαιοειδών»: 1,2% επί της τιμής διυλιστηρίου. (Ν. 3335/2005 - ΦΕΚ 95/Α/20-4-2005)	0,0071
-Ειδικό τέλος Δικαιωμάτων Εκτέλεσης Τελωνειακών Εργασιών (ΔΕΤΕ): 0,5% της αξίας του αθροίσματος της τιμής εκ διυλιστηρίου και του ΕΦΚ. (Ν. 2093/92 - ΦΕΚ 181/Α/25-11-92)	0,0046
<b>** Φόροι</b>	<b>0,5751</b>
-Ειδικός Φόρος Κατανάλωσης (ΕΦΚ): για το πετρέλαιο κίνησης - 330 € ανά κυβικό μέτρο ή 0,330 € ανά λίτρο. (Ν. 4092/2012 (ΦΕΚ 220/Α/8-11-12)	0,3300
-Φόρος Προστιθέμενης Αξίας (ΦΠΑ): 23% επί του συνόλου της τιμής διυλιστηρίου των μικτών ονομαστικών περιθωρίων κέρδους και των παραπάνω φορολογικών επιβαρύνσεων. (Ν. 3845/2010 - ΦΕΚ 65/Α/6-3-2010)	0,2451

Η εξέλιξη των διεθνών τιμών Platts (HCIF/MED), των τιμών διυλιστηρίου και των τιμών λιανικής για το πετρέλαιο κίνησης, καθώς και των αντίστοιχων ενδεικτικών περιθωρίων εμπορίας για το διάστημα των τελευταίων 12 μηνών παρουσιάζονται στο ακόλουθο διάγραμμα:



### 3. β. Χονδρική Τιμή Πώλησης

Ο μέσος όρος της χονδρικής τιμής πώλησης του πετρελαίου κίνησης από τις εταιρείες εμπορίας πετρελαιοειδών για την Παρασκευή 24/10/2014 ήταν 1,215 € ανά λίτρο.

Αναλυτικά, οι μέσες κατώτατες και ανώτατες τιμές χονδρικής, καθώς και η μέση τιμή ανά νομό παρουσιάζονται στον επόμενο πίνακα:

#### Μέσες Τιμές Χονδρικής Πώλησης Πετρελαίου Κίνησης ανά Νομό

Παρασκευή 24 Οκτωβρίου 2014

ΝΟΜΟΣ	ΜΕΣΗ ΚΑΤΩΤΑΤΗ ΜΕ ΦΠΑ	ΜΕΣΗ ΑΝΩΤΑΤΗ ΜΕ ΦΠΑ	ΜΕΣΗ ΤΙΜΗ ΜΕ ΦΠΑ
ΝΟΜΟΣ ΑΙΤΩΛΙΑΣ ΚΑΙ ΑΚΑΡΝΑΝΙΑΣ	1,186	1,231	<b>1,208</b>
ΝΟΜΟΣ ΑΡΓΟΛΙΔΟΣ	1,189	1,243	<b>1,216</b>
ΝΟΜΟΣ ΑΡΚΑΔΙΑΣ	1,185	1,248	<b>1,216</b>
ΝΟΜΟΣ ΑΡΤΗΣ	1,192	1,236	<b>1,214</b>
ΝΟΜΟΣ ΑΤΤΙΚΗΣ	1,160	1,263	<b>1,211</b>
ΝΟΜΟΣ ΑΧΑΪΑΣ	1,173	1,228	<b>1,201</b>
ΝΟΜΟΣ ΒΟΙΩΤΙΑΣ	1,174	1,245	<b>1,210</b>
ΝΟΜΟΣ ΓΡΕΒΕΝΩΝ	1,197	1,229	<b>1,213</b>
ΝΟΜΟΣ ΔΡΑΜΑΣ	1,194	1,230	<b>1,212</b>
ΝΟΜΟΣ ΔΩΔΕΚΑΝΗΣΟΥ	1,171	1,260	<b>1,215</b>



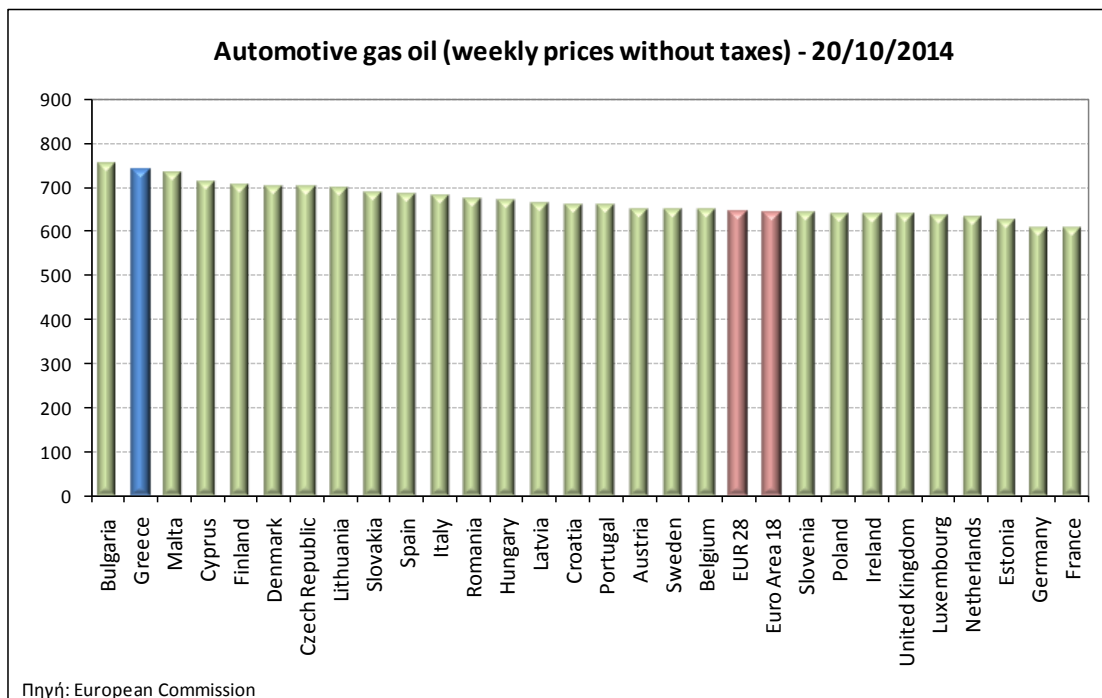
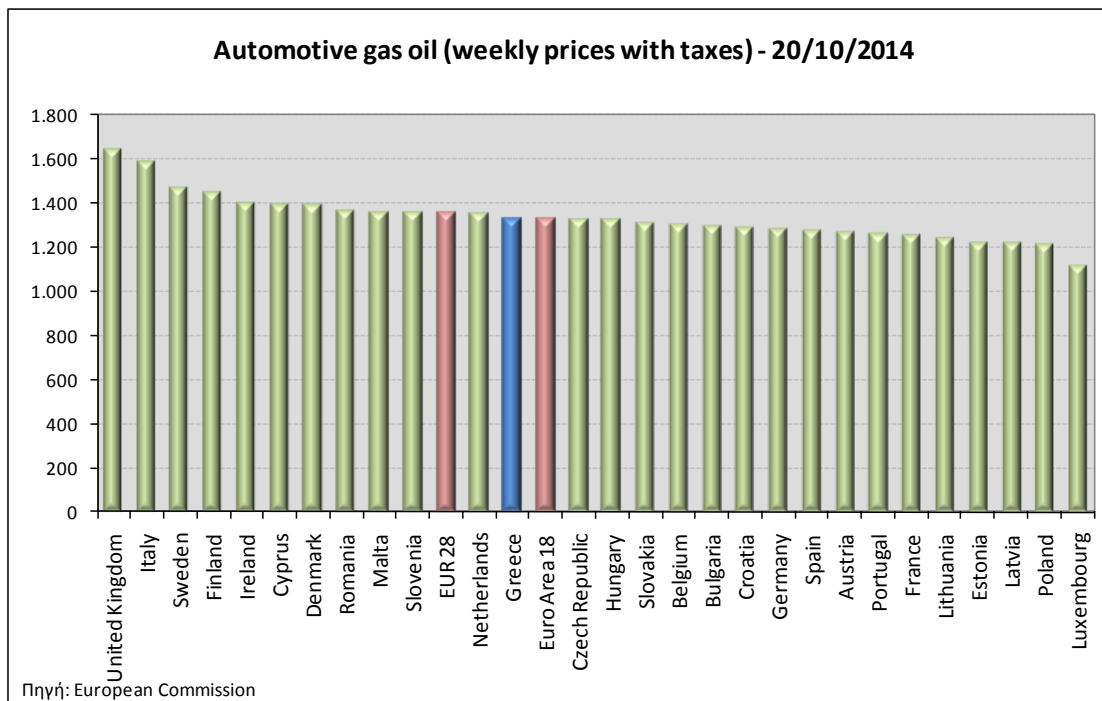
ΝΟΜΟΣ	ΜΕΣΗ ΚΑΤΩΤΑΤΗ ΜΕ ΦΠΑ	ΜΕΣΗ ΑΝΩΤΑΤΗ ΜΕ ΦΠΑ	ΜΕΣΗ ΤΙΜΗ ΜΕ ΦΠΑ
ΝΟΜΟΣ ΕΒΡΟΥ	1,136	1,243	1,190
ΝΟΜΟΣ ΕΥΒΟΙΑΣ	1,196	1,278	1,237
ΝΟΜΟΣ ΕΥΡΥΤΑΝΙΑΣ	1,225	1,233	1,229
ΝΟΜΟΣ ΖΑΚΥΝΘΟΥ	1,208	1,239	1,224
ΝΟΜΟΣ ΗΛΕΙΑΣ	1,193	1,276	1,234
ΝΟΜΟΣ ΗΜΑΘΙΑΣ	1,180	1,218	1,199
ΝΟΜΟΣ ΗΡΑΚΛΕΙΟΥ	1,213	1,295	1,254
ΝΟΜΟΣ ΘΕΣΠΡΩΤΙΑΣ	1,188	1,232	1,210
ΝΟΜΟΣ ΘΕΣΣΑΛΟΝΙΚΗΣ	1,170	1,256	1,213
ΝΟΜΟΣ ΙΩΑΝΝΙΝΩΝ	1,173	1,248	1,211
ΝΟΜΟΣ ΚΑΒΑΛΑΣ	1,182	1,247	1,215
ΝΟΜΟΣ ΚΑΡΔΙΤΣΗΣ	1,184	1,244	1,214
ΝΟΜΟΣ ΚΑΣΤΟΡΙΑΣ	1,195	1,234	1,215
ΝΟΜΟΣ ΚΕΡΚΥΡΑΣ	1,212	1,273	1,242
ΝΟΜΟΣ ΚΕΦΑΛΛΗΝΙΑΣ	1,203	1,310	1,257
ΝΟΜΟΣ ΚΙΛΚΙΣ	1,182	1,237	1,210
ΝΟΜΟΣ ΚΟΖΑΝΗΣ	1,179	1,238	1,208
ΝΟΜΟΣ ΚΟΡΙΝΘΙΑΣ	1,170	1,243	1,207
ΝΟΜΟΣ ΚΥΚΛΑΔΩΝ	1,196	1,257	1,226
ΝΟΜΟΣ ΛΑΚΩΝΙΑΣ	1,186	1,251	1,218
ΝΟΜΟΣ ΛΑΡΙΣΗΣ	1,175	1,238	1,206
ΝΟΜΟΣ ΛΑΣΙΘΙΟΥ	1,229	1,264	1,247
ΝΟΜΟΣ ΛΕΣΒΟΥ	1,181	1,255	1,218
ΝΟΜΟΣ ΛΕΥΚΑΔΟΣ	1,207	1,249	1,228
ΝΟΜΟΣ ΜΑΓΝΗΣΙΑΣ	1,179	1,258	1,219
ΝΟΜΟΣ ΜΕΣΣΗΝΙΑΣ	1,195	1,268	1,231
ΝΟΜΟΣ ΞΑΝΘΗΣ	1,181	1,223	1,202
ΝΟΜΟΣ ΠΕΛΛΗΣ	1,180	1,234	1,207
ΝΟΜΟΣ ΠΙΕΡΙΑΣ	1,182	1,226	1,204
ΝΟΜΟΣ ΠΡΕΒΕΖΗΣ	1,197	1,247	1,222
ΝΟΜΟΣ ΡΕΘΥΜΝΗΣ	1,241	1,277	1,259
ΝΟΜΟΣ ΡΟΔΟΠΗΣ	1,186	1,243	1,214
ΝΟΜΟΣ ΣΑΜΟΥ	1,199	1,252	1,226
ΝΟΜΟΣ ΣΕΡΡΩΝ	1,184	1,218	1,201
ΝΟΜΟΣ ΤΡΙΚΑΛΩΝ	1,181	1,232	1,207
ΝΟΜΟΣ ΦΘΙΩΤΙΔΟΣ	1,181	1,230	1,205
ΝΟΜΟΣ ΦΛΩΡΙΝΗΣ	1,199	1,233	1,216
ΝΟΜΟΣ ΦΩΚΙΔΟΣ	1,206	1,236	1,221
ΝΟΜΟΣ ΧΑΛΚΙΔΙΚΗΣ	1,182	1,241	1,212
ΝΟΜΟΣ ΧΑΝΙΩΝ	1,225	1,286	1,255
ΝΟΜΟΣ ΧΙΟΥ	1,195	1,221	1,208
<b>ΣΤΑΘΜΙΣΜΕΝΟΣ Μ.Ο.</b>	<b>1,180</b>	<b>1,251</b>	<b>1,215</b>

\* Μέσοι όροι ελάχιστων και μέγιστων τιμών χονδρικής όπως υποβάλλονται από τις εταιρείες εμπορίας στο Παρατηρητήριο Τιμών βάσει της ΚΥΑ 978/24-10-2011.

\*\* Η στάθμιση γίνεται βάσει των όγκων πωλήσεων ανά τύπο καυσίμου ανά νομό.

### 3. γ. Συγκριτικά στοιχεία με Ε.Ε.

Οι λιανικές τιμές πετρελαίου κίνησης με φόρους και προ φόρων στις 28 χώρες της Ε.Ε. για τις 20/10/2014 (τελευταία επίσημα στοιχεία) παρουσιάζονται συγκριτικά κατά φθίνουσα σειρά στα παρακάτω διαγράμματα:



Αναλυτικά στοιχεία για τις τιμές καυσίμων και τους φόρους στις 28 χώρες της Ε.Ε. παρουσιάζονται στην ιστοσελίδα της Ευρωπαϊκής Επιτροπής: [http://ec.europa.eu/energy/observatory/oil/bulletin\\_en.htm](http://ec.europa.eu/energy/observatory/oil/bulletin_en.htm)

\*Οι συγκρίσεις των τιμών μεταξύ των διαφόρων χωρών θα πρέπει να γίνονται με ιδιαίτερη προσοχή εξαιτίας των διαφορών στην ποιότητα των προϊόντων, στις πρακτικές μάρκετινγκ, στις δομές της αγοράς και στις καταναλωτικές συνήθειες που επικρατούν σε κάθε χώρα.