



ΕΛΛΗΝΙΚΗ ΔΗΜΟΚΡΑΤΙΑ

ΥΠΟΥΡΓΕΙΟ ΑΝΑΠΤΥΞΗΣ, ΑΝΤΑΓΩΝΙΣΤΙΚΟΤΗΤΑΣ,  
ΥΠΟΔΟΜΩΝ, ΜΕΤΑΦΟΡΩΝ & ΔΙΚΤΥΩΝ

Αθήνα, 28-5-2013  
Αρ. πρωτ.: Υ3-1329

ΓΕΝΙΚΗ ΓΡΑΜΜΑΤΕΙΑ ΚΑΤΑΝΑΛΩΤΗ  
Δ/ΝΣΗ ΠΑΡΑΤΗΡΗΤΗΡΙΟΥ ΤΙΜΩΝ ΚΑΙ ΤΙΜΟΛΗΨΙΩΝ  
ΠΑΡΑΤΗΡΗΤΗΡΙΟ ΤΙΜΩΝ ΥΓΡΩΝ ΚΑΥΣΙΜΩΝ

## ΕΒΔΟΜΑΔΙΑΙΟ ΔΕΛΤΙΟ ΕΠΙΣΚΟΠΗΣΗΣ ΤΙΜΩΝ ΚΑΥΣΙΜΩΝ

Παρασκευή, 24 Μαΐου 2013

### 1. Τιμές Παρατηρητηρίου Υγρών Καυσίμων

Οι λιανικές τιμές των υγρών καυσίμων (αμόλυβδη 95 οκτ., σούπερ αμόλυβδη 100 οκτ., σούπερ LRP, πετρέλαιο κίνησης, πετρέλαιο θέρμανσης κατ' οίκον και υγραέριο κίνησης) αναρτώνται αναλυτικά στην ιστοσελίδα του Παρατηρητηρίου Τιμών Υγρών Καυσίμων του Υπουργείου Ανάπτυξης, Ανταγωνιστικότητας, Υποδομών, Μεταφορών και Δικτύων [www.fuelprices.gr](http://www.fuelprices.gr), όπου παρουσιάζονται καθημερινά οι ελάχιστες, μέσες και μέγιστες τιμές σε όλους τους Νομούς της χώρας.

### Μέσες τιμές λιανικής πώλησης καυσίμων για όλη την Ελλάδα

Παρασκευή 24 Μαΐου 2013

Προϊόν	Μέση Τιμή
Αμόλυβδη 95 οκτ.	1,685
Αμόλυβδη 100 οκτ.	1,884
Super	1,821
Diesel Κίνησης	1,369
Diesel Θέρμανσης Κατ'οίκον	-
Υγραέριο κίνησης (Autogas)	0,835

\* Η μέση τιμή πανελλαδικά υπολογίζεται από τον σταθμισμένο μέσο όρο με βάση τους όγκους πωλήσεων ανά τύπο καυσίμου ανά νομό.

\*\* Δεν καταγράφεται κατανάλωση στο πετρέλαιο θέρμανσης για τη χρονική περίοδο 30/4 έως 15/10 κάθε έτους.

Στον παρακάτω πίνακα παρουσιάζονται οι μέσες τιμές λιανικής των υγρών καυσίμων ανά Νομό.

**Μέσες τιμές λιανικής πώλησης καυσίμων ανά νομό**  
**Παρασκευή 24 Μαΐου 2013**

<b>ΝΟΜΟΣ</b>	<b>Αμόλυβδη 95 οκτ.</b>	<b>Αμόλυβδη 100 οκτ.</b>	<b>Super</b>	<b>Diesel Κίνησης</b>	<b>Υγραέριο κίνησης (Autogas)</b>
ΝΟΜΟΣ ΑΤΤΙΚΗΣ	1,668	1,868	1,800	1,348	0,819
ΝΟΜΟΣ ΑΙΤΩΛΙΑΣ ΚΑΙ ΑΚΑΡΝΑΝΙΑΣ	1,703	1,906	1,826	1,378	0,835
ΝΟΜΟΣ ΑΡΓΟΛΙΔΟΣ	1,690	1,889	1,787	1,365	0,808
ΝΟΜΟΣ ΑΡΚΑΔΙΑΣ	1,713	1,915	1,817	1,381	0,854
ΝΟΜΟΣ ΑΡΤΗΣ	1,698	1,927	1,838	1,389	0,800
ΝΟΜΟΣ ΑΧΑΪΑΣ	1,681	1,904	1,826	1,377	0,865
ΝΟΜΟΣ ΒΟΙΩΤΙΑΣ	1,689	1,915	1,812	1,368	0,836
ΝΟΜΟΣ ΓΡΕΒΕΝΩΝ	1,706	1,915	1,799	1,390	0,836
ΝΟΜΟΣ ΔΡΑΜΑΣ	1,679	1,908	1,831	1,363	0,863
ΝΟΜΟΣ ΔΩΔΕΚΑΝΗΣΟΥ	1,771	1,957	1,893	1,407	0,961
ΝΟΜΟΣ ΕΒΡΟΥ	1,722	1,914	1,883	1,394	0,858
ΝΟΜΟΣ ΕΥΒΟΙΑΣ	1,694	1,898	1,818	1,380	0,837
ΝΟΜΟΣ ΕΥΡΥΤΑΝΙΑΣ	1,747	1,976	1,868	1,402	0,865
ΝΟΜΟΣ ΖΑΚΥΝΘΟΥ	1,699	1,872	1,801	1,375	0,948
ΝΟΜΟΣ ΗΛΕΙΑΣ	1,698	1,888	1,804	1,372	0,849
ΝΟΜΟΣ ΗΜΑΘΙΑΣ	1,654	1,863	1,785	1,341	0,789
ΝΟΜΟΣ ΗΡΑΚΛΕΙΟΥ	1,755	1,933	1,881	1,419	0,888
ΝΟΜΟΣ ΘΕΣΠΡΩΤΙΑΣ	1,701	1,913		1,388	0,840
ΝΟΜΟΣ ΘΕΣΣΑΛΟΝΙΚΗΣ	1,658	1,858	1,773	1,339	0,866
ΝΟΜΟΣ ΙΩΑΝΝΙΝΩΝ	1,673	1,937	1,869	1,375	0,813
ΝΟΜΟΣ ΚΑΒΑΛΑΣ	1,677	1,903	1,846	1,360	0,883
ΝΟΜΟΣ ΚΑΡΔΙΤΣΗΣ	1,683	1,880	1,811	1,362	0,790
ΝΟΜΟΣ ΚΑΣΤΟΡΙΑΣ	1,705	1,939	1,839	1,379	0,853
ΝΟΜΟΣ ΚΕΡΚΥΡΑΣ	1,752	1,944	1,857	1,422	
ΝΟΜΟΣ ΚΕΦΑΛΛΗΝΙΑΣ	1,784	1,940	1,926	1,455	0,943
ΝΟΜΟΣ ΚΙΛΚΙΣ	1,679	1,897	1,832	1,359	0,822
ΝΟΜΟΣ ΚΟΖΑΝΗΣ	1,692	1,896	1,816	1,378	0,811
ΝΟΜΟΣ ΚΟΡΙΝΘΙΑΣ	1,690	1,910	1,786	1,367	0,815
ΝΟΜΟΣ ΚΥΚΛΑΔΩΝ	1,771	1,962	1,885	1,453	
ΝΟΜΟΣ ΛΑΚΩΝΙΑΣ	1,701	1,906	1,815	1,369	0,849
ΝΟΜΟΣ ΛΑΡΙΣΗΣ	1,685	1,861	1,786	1,359	0,789
ΝΟΜΟΣ ΛΑΣΙΘΙΟΥ	1,797	1,981	1,912	1,433	0,949
ΝΟΜΟΣ ΛΕΣΒΟΥ	1,690	1,967	1,886	1,385	
ΝΟΜΟΣ ΛΕΥΚΑΔΟΣ	1,718	1,925	1,909	1,403	0,844
ΝΟΜΟΣ ΜΑΓΝΗΣΙΑΣ	1,688	1,880	1,838	1,371	0,736
ΝΟΜΟΣ ΜΕΣΣΗΝΙΑΣ	1,706	1,921	1,864	1,384	0,867
ΝΟΜΟΣ ΞΑΝΘΗΣ	1,673	1,875	1,816	1,357	0,890
ΝΟΜΟΣ ΠΕΛΛΗΣ	1,673	1,848	1,764	1,354	0,797
ΝΟΜΟΣ ΠΙΕΡΙΑΣ	1,676	1,838	1,766	1,347	0,795
ΝΟΜΟΣ ΠΡΕΒΕΖΗΣ	1,686	1,867	1,750	1,375	0,801
ΝΟΜΟΣ ΡΕΘΥΜΝΗΣ	1,754	1,975	1,882	1,418	0,893
ΝΟΜΟΣ ΡΟΔΟΠΗΣ	1,701	1,877	1,846	1,372	0,891
ΝΟΜΟΣ ΣΑΜΟΥ	1,783	1,963	1,826	1,433	
ΝΟΜΟΣ ΣΕΡΡΩΝ	1,673	1,867	1,777	1,353	0,844
ΝΟΜΟΣ ΤΡΙΚΑΛΩΝ	1,681	1,842	1,746	1,356	0,791
ΝΟΜΟΣ ΦΘΙΩΤΙΔΟΣ	1,682	1,873	1,791	1,354	0,836
ΝΟΜΟΣ ΦΛΩΡΙΝΗΣ	1,673	1,870	1,798	1,378	0,804
ΝΟΜΟΣ ΦΩΚΙΔΟΣ	1,722	1,939	1,831	1,392	
ΝΟΜΟΣ ΧΑΛΚΙΔΙΚΗΣ	1,693	1,902	1,818	1,368	0,852
ΝΟΜΟΣ ΧΑΝΙΩΝ	1,759	1,996	1,933	1,428	0,961
ΝΟΜΟΣ ΧΙΟΥ	1,687	1,962	1,877	1,385	

## **2. Απλή Αμόλυβδη Βενζίνη 95 οκτανίων**

### **2. α. Διαμόρφωση τιμής**

Η τιμή διυλιστηρίου της απλής αμόλυβδης βενζίνης 95 οκτανίων ανά λίτρο για την Πέμπτη 23/5/2013 διαμορφώθηκε στα 0,6075 € ανά λίτρο. Σε σχέση με την τιμή διυλιστηρίου της προηγούμενης εβδομάδας (16/05/2013) σημειώθηκε αύξηση κατά 0,0229 € ανά λίτρο (2,3 λεπτά).

Οι φόροι, τα τέλη και οι λοιπές επιβαρύνσεις αντιστοιχούν σε 0,9989 € ανά λίτρο.

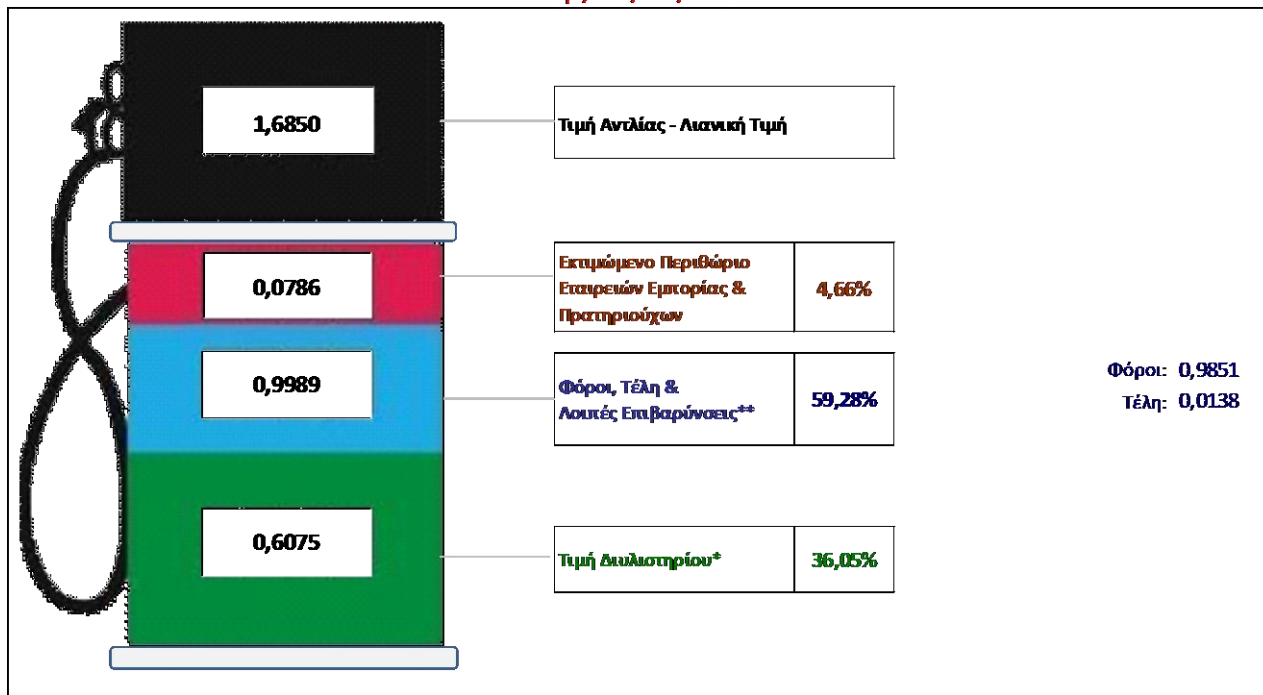
Η μέση τιμή λιανικής της απλής αμόλυβδης βενζίνης 95 οκτανίων για την Παρασκευή 24/5/2013 διαμορφώθηκε στα 1,685 € ανά λίτρο. Σε σχέση με την τιμή της προηγούμενης εβδομάδας (17/05/2013) σημειώθηκε αύξηση κατά 0,02 € ανά λίτρο (2 λεπτά).

Το εκτιμώμενο περιθώριο των πρατηριούχων και των εταιρειών εμπορίας υπολογίζεται κατά μέσο όρο στα 0,0786 € ανά λίτρο (7,9 λεπτά).

Η τελική τιμή λιανικής διαμορφώνεται από την τιμή διυλιστηρίου κατά 36 %, από τους φόρους (σταθερούς και μεταβλητούς) κατά 59,3 %, και από τα εκτιμώμενα περιθώρια των εταιρειών εμπορίας, των μεταφορέων υγρών καυσίμων και των πρατηρίων κατά 4,7 % (βλ. παρακάτω πίνακα).

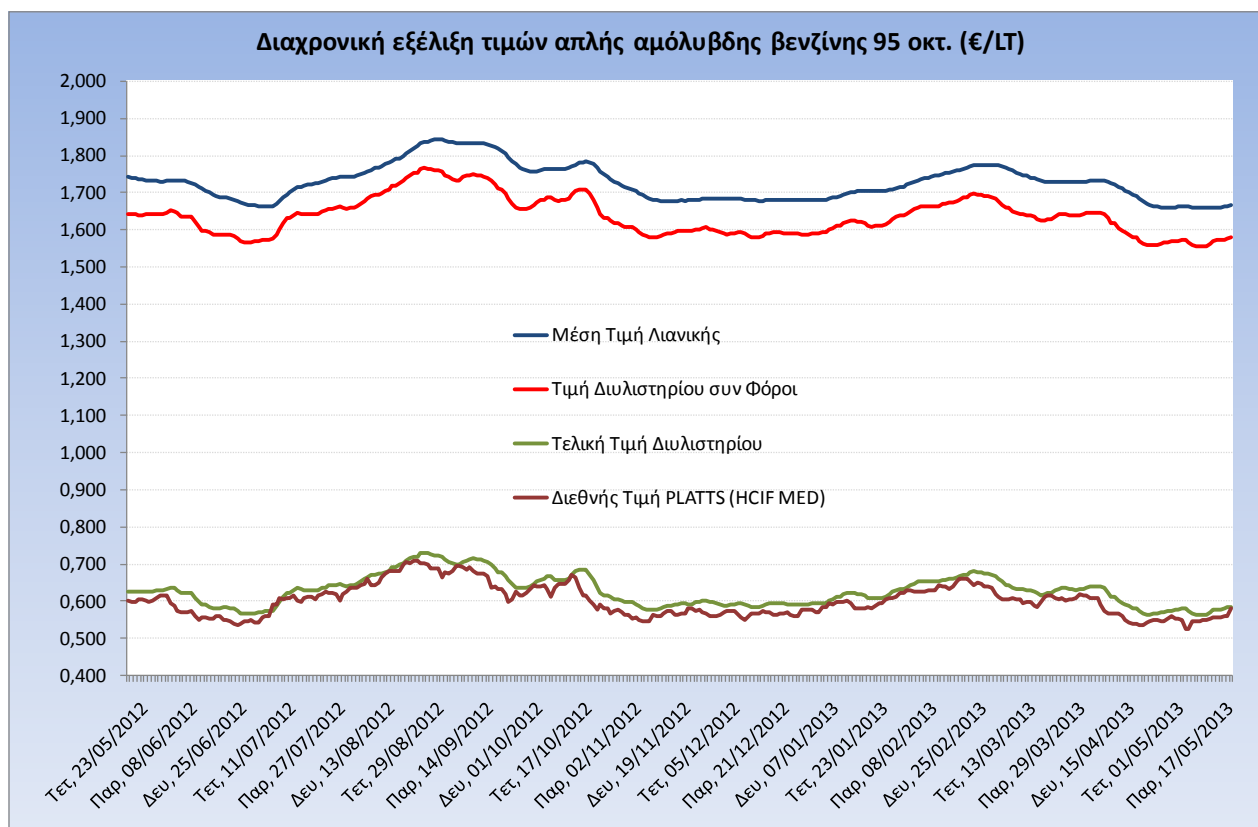
**Διαμόρφωση Μέσης Τιμής Απλής Αμόλυβδης Βενζίνης**

**Παρ, 24/05/2013**



<b>* Τιμή δωλιστηρίου</b>	<b>0,6075</b>
-Τιμή δωλιστηρίου προηγούμενης ημέρας (Μέση Σταθμική Τιμή εκ των δύο εταιρειών διύλισης)	
-Στην τιμή δωλιστηρίου περιλαμβάνονται οι ειδικές υπηρεσίες (φορτωτικά)	
<b>** Τέλη</b>	<b>0,0138</b>
-Ανταποδοτικό τέλος ΡΑΕ: 0,20 €/1000 λίτρα. (Απόφαση 240/2011 - ΦΕΚ 425/Β/17-3-11)	0,0002
-Εισφορά «Ειδικού Λογαριασμού Πετρελαιοειδών»: 1,2% επί της τιμής δωλιστηρίου. (Ν. 3335/2005 - ΦΕΚ 95/Α/20-4-2005)	0,0073
-Ειδικό τέλος Δικαιωμάτων Εκτέλεσης Τελωνειακών Εργασιών (ΔΕΤΕ): 0,5% της αξίας του αθροίσματος της τιμής εκ δωλιστηρίου και του ΕΦΚ. (Ν. 2093/92 - ΦΕΚ 181/Α/25-11-92)	0,0064
<b>** Φόροι</b>	<b>0,9851</b>
-Ειδικός Φόρος Κατανάλωσης (ΕΦΚ): για την απλή αμόλυβδη βενζίνη - 670 € ανά κυβικό μέτρο ή 0.67 € ανά λίτρο. (Ν. 3845/2010 - ΦΕΚ 65/Α/6-3-2010)	0,6700
-Φόρος Προστιθέμενης Αξίας (ΦΠΑ): 23% επί του συνόλου της τιμής δωλιστηρίου των μικτών ονομαστικών περιθωρίων κέρδους και των παραπάνω φορολογικών επιβαρύνσεων. (Ν. 3845/2010 - ΦΕΚ 65/Α/6-3-2010)	0,3151

Η εξέλιξη των διεθνών τιμών Platts (HCIF/MED), των τιμών δωλιστηρίου και των τιμών λιανικής στην αμόλυβδη βενζίνη 95 οκτ., καθώς και των αντίστοιχων ενδεικτικών περιθωρίων εμπορίας για το διάστημα των τελευταίων 12 μηνών παρουσιάζονται στο ακόλουθο διάγραμμα:



## 2. β. Χονδρική Τιμή Πώλησης

Ο μέσος όρος της χονδρικής τιμής πώλησης της αμόλυβδης βενζίνης 95 οκτανίων από τις εταιρείες εμπορίας πετρελαιοειδών για την Παρασκευή 24/5/2013 ήταν 1,647 € ανά λίτρο.

Αναλυτικά, οι μέσες κατώτατες και ανώτατες τιμές χονδρικής, καθώς και η μέση τιμή ανά νομό παρουσιάζονται στον επόμενο πίνακα:

### Μέσες Τιμές Χονδρικής Πώλησης Απλής Αμόλυβδης Βενζίνης ανά Νομό

Παρασκευή 24 Μαΐου 2013

ΝΟΜΟΣ	ΜΕΣΗ ΚΑΤΩΤΑΤΗ ΜΕ ΦΠΑ	ΜΕΣΗ ΑΝΩΤΑΤΗ ΜΕ ΦΠΑ	ΜΕΣΗ ΤΙΜΗ ΜΕ ΦΠΑ
ΝΟΜΟΣ ΑΙΤΩΛΙΑΣ ΚΑΙ ΑΚΑΡΝΑΝΙΑΣ	1,616	1,667	<b>1,642</b>
ΝΟΜΟΣ ΑΡΓΟΛΙΔΟΣ	1,621	1,672	<b>1,647</b>
ΝΟΜΟΣ ΑΡΚΑΔΙΑΣ	1,630	1,683	<b>1,657</b>
ΝΟΜΟΣ ΑΡΤΗΣ	1,639	1,685	<b>1,662</b>
ΝΟΜΟΣ ΑΤΤΙΚΗΣ	1,594	1,694	<b>1,644</b>
ΝΟΜΟΣ ΑΧΑΪΑΣ	1,602	1,662	<b>1,632</b>
ΝΟΜΟΣ ΒΟΙΩΤΙΑΣ	1,611	1,691	<b>1,651</b>
ΝΟΜΟΣ ΓΡΕΒΕΝΩΝ	1,625	1,639	<b>1,632</b>
ΝΟΜΟΣ ΔΡΑΜΑΣ	1,630	1,665	<b>1,647</b>
ΝΟΜΟΣ ΔΩΔΕΚΑΝΗΣΟΥ	1,621	1,708	<b>1,664</b>
ΝΟΜΟΣ ΕΒΡΟΥ	1,624	1,683	<b>1,653</b>
ΝΟΜΟΣ ΕΥΒΟΙΑΣ	1,608	1,668	<b>1,638</b>

ΝΟΜΟΣ	ΜΕΣΗ ΚΑΤΩΤΑΤΗ ΜΕ ΦΠΑ	ΜΕΣΗ ΑΝΩΤΑΤΗ ΜΕ ΦΠΑ	ΜΕΣΗ ΤΙΜΗ ΜΕ ΦΠΑ
ΝΟΜΟΣ ΕΥΡΥΤΑΝΙΑΣ	1,648	1,672	1,660
ΝΟΜΟΣ ΖΑΚΥΝΘΟΥ	1,637	1,673	1,655
ΝΟΜΟΣ ΗΛΕΙΑΣ	1,627	1,729	1,678
ΝΟΜΟΣ ΗΜΑΘΙΑΣ	1,614	1,655	1,634
ΝΟΜΟΣ ΗΡΑΚΛΕΙΟΥ	1,650	1,747	1,698
ΝΟΜΟΣ ΘΕΣΠΡΩΤΙΑΣ	1,632	1,683	1,658
ΝΟΜΟΣ ΘΕΣΣΑΛΟΝΙΚΗΣ	1,595	1,652	1,624
ΝΟΜΟΣ ΙΩΑΝΝΙΝΩΝ	1,620	1,683	1,651
ΝΟΜΟΣ ΚΑΒΑΛΑΣ	1,603	1,671	1,637
ΝΟΜΟΣ ΚΑΡΔΙΤΣΗΣ	1,619	1,668	1,644
ΝΟΜΟΣ ΚΑΣΤΟΡΙΑΣ	1,634	1,671	1,653
ΝΟΜΟΣ ΚΕΡΚΥΡΑΣ	1,655	1,709	1,682
ΝΟΜΟΣ ΚΕΦΑΛΛΗΝΙΑΣ	1,634	1,719	1,677
ΝΟΜΟΣ ΚΙΛΚΙΣ	1,616	1,658	1,637
ΝΟΜΟΣ ΚΟΖΑΝΗΣ	1,618	1,655	1,636
ΝΟΜΟΣ ΚΟΡΙΝΘΙΑΣ	1,615	1,703	1,659
ΝΟΜΟΣ ΚΥΚΛΑΔΩΝ	1,599	1,683	1,641
ΝΟΜΟΣ ΛΑΚΩΝΙΑΣ	1,621	1,694	1,658
ΝΟΜΟΣ ΛΑΡΙΣΗΣ	1,606	1,671	1,639
ΝΟΜΟΣ ΛΑΣΙΘΙΟΥ	1,671	1,748	1,710
ΝΟΜΟΣ ΛΕΣΒΟΥ	1,592	1,678	1,635
ΝΟΜΟΣ ΛΕΥΚΑΔΟΣ	1,634	1,700	1,667
ΝΟΜΟΣ ΜΑΓΝΗΣΙΑΣ	1,611	1,696	1,654
ΝΟΜΟΣ ΜΕΣΣΗΝΙΑΣ	1,625	1,716	1,671
ΝΟΜΟΣ ΞΑΝΘΗΣ	1,618	1,657	1,638
ΝΟΜΟΣ ΠΕΛΛΗΣ	1,610	1,649	1,630
ΝΟΜΟΣ ΠΙΕΡΙΑΣ	1,609	1,657	1,633
ΝΟΜΟΣ ΠΡΕΒΕΖΗΣ	1,625	1,683	1,654
ΝΟΜΟΣ ΡΕΘΥΜΝΗΣ	1,664	1,726	1,695
ΝΟΜΟΣ ΡΟΔΟΠΗΣ	1,617	1,694	1,656
ΝΟΜΟΣ ΣΑΜΟΥ	1,623	1,679	1,651
ΝΟΜΟΣ ΣΕΡΡΩΝ	1,614	1,679	1,646
ΝΟΜΟΣ ΤΡΙΚΑΛΩΝ	1,611	1,674	1,642
ΝΟΜΟΣ ΦΘΙΩΤΙΔΟΣ	1,616	1,668	1,642
ΝΟΜΟΣ ΦΛΩΡΙΝΗΣ	1,622	1,672	1,647
ΝΟΜΟΣ ΦΩΚΙΔΟΣ	1,632	1,646	1,639
ΝΟΜΟΣ ΧΑΛΚΙΔΙΚΗΣ	1,613	1,657	1,635
ΝΟΜΟΣ ΧΑΝΙΩΝ	1,654	1,794	1,724
ΝΟΜΟΣ ΧΙΟΥ	1,601	1,642	1,621
<b>ΣΤΑΘΜΙΣΜΕΝΟΣ Μ.Ο.</b>	<b>1,608</b>	<b>1,686</b>	<b>1,647</b>

\* Μέσοι όροι ελάχιστων και μέγιστων τιμών χονδρικής όπως υποβάλλονται από τις εταιρείες εμπορίας στο Παρατηρητήριο Τιμών βάσει της ΚΥΑ 978/24-10-2011.

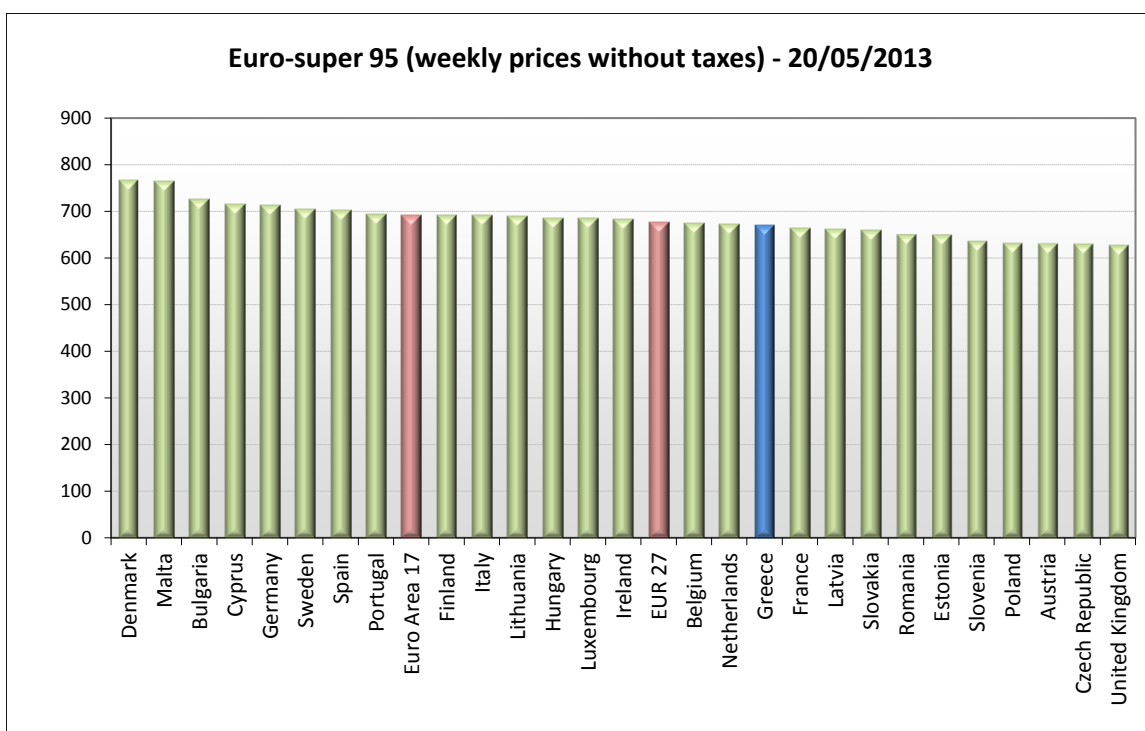
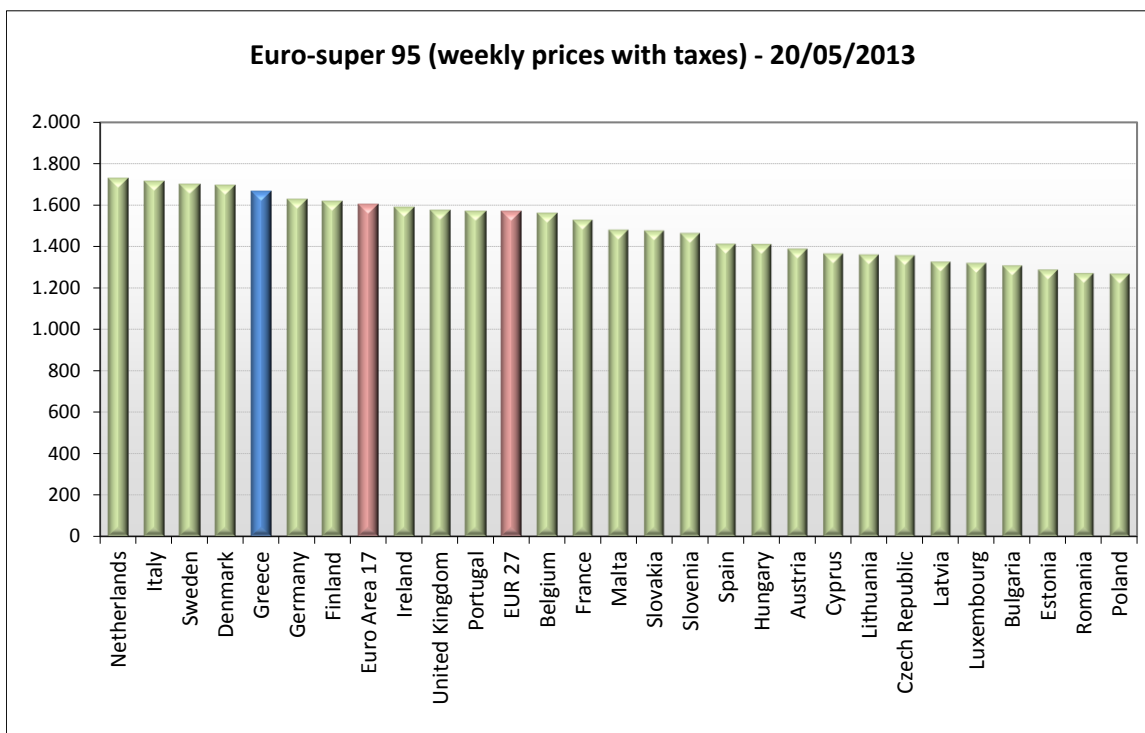
\*\* Η στάθμιση γίνεται βάσει των όγκων πωλήσεων ανά τύπο καυσίμου ανά νομό.

## 2. γ. Συγκριτικά στοιχεία με Ε.Ε.

Αναλυτικά στοιχεία για τις τιμές καυσίμων και τους φόρους στις 27 χώρες της Ε.Ε. παρουσιάζονται στην ιστοσελίδα της Ευρωπαϊκής Επιτροπής:

[http://ec.europa.eu/energy/observatory/oil/bulletin\\_en.htm](http://ec.europa.eu/energy/observatory/oil/bulletin_en.htm)

Οι λιανικές τιμές αμόλυβδης βενζίνης με φόρους και προ φόρων στις 27 χώρες της Ε.Ε. για τις 20/05/2013 (τελευταία επίσημα στοιχεία) παρουσιάζονται συγκριτικά κατά φθίνουσα σειρά στα παρακάτω διαγράμματα:



Πηγή: European Commission

\*Οι συγκρίσεις των τιμών μεταξύ των διαφόρων χωρών θα πρέπει να γίνονται με ιδιαίτερη προσοχή εξαιτίας των διαφορών στην ποιότητα των προϊόντων, στις πρακτικές μάρκετινγκ, στις δομές της αγοράς και στις καταναλωτικές συνήθειες που επικρατούν σε κάθε χώρα.