



ΕΛΛΗΝΙΚΗ ΔΗΜΟΚΡΑΤΙΑ

ΥΠΟΥΡΓΕΙΟ ΑΝΑΠΤΥΞΗΣ ΚΑΙ ΑΝΤΑΓΩΝΙΣΤΙΚΟΤΗΤΑΣ

ΓΕΝΙΚΗ ΓΡΑΜΜΑΤΕΙΑ ΚΑΤΑΝΑΛΩΤΗ

Δ/ΝΣΗ ΠΑΡΑΤΗΡΗΤΗΡΙΟΥ ΤΙΜΩΝ ΚΑΙ ΤΙΜΟΛΗΨΙΩΝ

ΠΑΡΑΤΗΡΗΤΗΡΙΟ ΤΙΜΩΝ ΥΓΡΩΝ ΚΑΥΣΙΜΩΝ

Αθήνα, 27-08-2013

Αρ.Πρωτ.: 2019

ΕΒΔΟΜΑΔΙΑΙΟ ΔΕΛΤΙΟ ΕΠΙΣΚΟΠΗΣΗΣ ΤΙΜΩΝ ΚΑΥΣΙΜΩΝ

Παρασκευή, 23 Αυγούστου 2013

1. Τιμές Παρατηρητηρίου Υγρών Καυσίμων

Οι λιανικές τιμές των υγρών καυσίμων (αμόλυβδη 95 οκτ., σουπερ αμόλυβδη 100 οκτ., σουπερ LRP, πετρέλαιο κίνησης, πετρέλαιο θέρμανσης κατ' οίκον και υγραέριο κίνησης) αναρτώνται αναλυτικά στην ιστοσελίδα του Παρατηρητηρίου Τιμών Υγρών Καυσίμων του Υπουργείου Ανάπτυξης, Ανταγωνιστικότητας, Υποδομών, Μεταφορών και Δικτύων www.fuelprices.gr, όπου παρουσιάζονται καθημερινά οι ελάχιστες, μέσες και μέγιστες τιμές σε όλους τους Νομούς της χώρας.

Μέσες τιμές λιανικής πώλησης καυσίμων για όλη την Ελλάδα

Παρασκευή 23 Αυγούστου 2013

Προϊόν	Μέση Τιμή
Αμόλυβδη 95 οκτ.	1,712
Αμόλυβδη 100 οκτ.	1,896
Super	1,835
Diesel Κίνησης	1,395
Υγραέριο κίνησης (Autogas)	0,866

* Η μέση τιμή πανελλαδικά υπολογίζεται από τον σταθμισμένο μέσο όρο με βάση τους όγκους πωλήσεων ανά τύπο καυσίμου ανά νομό.

** Δεν καταγράφεται κατανάλωση στο πετρέλαιο θέρμανσης για τη χρονική περίοδο 30/4 έως 15/10 κάθε έτους.

Στον παρακάτω πίνακα παρουσιάζονται οι μέσες τιμές λιανικής των υγρών καυσίμων ανά Νομό.

Μέσες τιμές λιανικής πώλησης καυσίμων ανά νομό
Παρασκευή 23 Αυγούστου 2013

ΝΟΜΟΣ	Αμόλυβδη 95 οκτ.	Αμόλυβδη 100 οκτ.	Super	Diesel Κίνησης	Υγραέριο κίνησης (Autogas)
ΝΟΜΟΣ ΑΤΤΙΚΗΣ	1,693	1,884	1,808	1,375	0,864
ΝΟΜΟΣ ΑΙΤΩΛΙΑΣ ΚΑΙ ΑΚΑΡΝΑΝΙΑΣ	1,732	1,918	1,831	1,404	0,877
ΝΟΜΟΣ ΑΡΓΟΛΙΔΟΣ	1,719	1,894	1,804	1,392	0,859
ΝΟΜΟΣ ΑΡΚΑΔΙΑΣ	1,742	1,922	1,829	1,410	0,889
ΝΟΜΟΣ ΑΡΤΗΣ	1,742	1,933	1,844	1,421	0,845
ΝΟΜΟΣ ΑΧΑΪΑΣ	1,715	1,909	1,841	1,405	0,891
ΝΟΜΟΣ ΒΟΙΩΤΙΑΣ	1,714	1,933	1,806	1,396	0,858
ΝΟΜΟΣ ΓΡΕΒΕΝΩΝ	1,742	1,934	1,795	1,416	0,855
ΝΟΜΟΣ ΔΡΑΜΑΣ	1,697	1,916	1,888	1,383	0,880
ΝΟΜΟΣ ΔΩΔΕΚΑΝΗΣΟΥ	1,810	1,986	1,891	1,441	0,966
ΝΟΜΟΣ ΕΒΡΟΥ	1,746	1,917	1,897	1,419	0,862
ΝΟΜΟΣ ΕΥΒΟΙΑΣ	1,724	1,899	1,835	1,406	0,867
ΝΟΜΟΣ ΕΥΡΥΤΑΝΙΑΣ	1,774	1,979	1,882	1,434	0,879
ΝΟΜΟΣ ΖΑΚΥΝΘΟΥ	1,732	1,876	1,825	1,405	0,979
ΝΟΜΟΣ ΗΛΕΙΑΣ	1,731	1,896	1,815	1,400	0,885
ΝΟΜΟΣ ΗΜΑΘΙΑΣ	1,686	1,878	1,810	1,372	0,821
ΝΟΜΟΣ ΗΡΑΚΛΕΙΟΥ	1,788	1,939	1,883	1,448	0,943
ΝΟΜΟΣ ΘΕΣΠΡΩΤΙΑΣ	1,723	1,892	1,970	1,408	0,880
ΝΟΜΟΣ ΘΕΣΣΑΛΟΝΙΚΗΣ	1,686	1,874	1,817	1,367	0,886
ΝΟΜΟΣ ΙΩΑΝΝΙΝΩΝ	1,714	1,937	1,856	1,404	0,836
ΝΟΜΟΣ ΚΑΒΑΛΑΣ	1,704	1,912	1,912	1,385	0,890
ΝΟΜΟΣ ΚΑΡΔΙΤΣΗΣ	1,706	1,886	1,835	1,387	0,817
ΝΟΜΟΣ ΚΑΣΤΟΡΙΑΣ	1,738	1,940	1,880	1,410	0,863
ΝΟΜΟΣ ΚΕΡΚΥΡΑΣ	1,781	1,945	1,863	1,453	0,970
ΝΟΜΟΣ ΚΕΦΑΛΛΗΝΙΑΣ	1,811	1,940	1,913	1,469	0,975
ΝΟΜΟΣ ΚΙΛΚΙΣ	1,713	1,898	1,856	1,390	0,830
ΝΟΜΟΣ ΚΟΖΑΝΗΣ	1,718	1,897	1,845	1,403	0,854
ΝΟΜΟΣ ΚΟΡΙΝΘΙΑΣ	1,716	1,920	1,780	1,400	0,845
ΝΟΜΟΣ ΚΥΚΛΑΔΩΝ	1,814	1,968	1,904	1,465	
ΝΟΜΟΣ ΛΑΚΩΝΙΑΣ	1,720	1,912	1,844	1,389	0,844
ΝΟΜΟΣ ΛΑΡΙΣΗΣ	1,710	1,876	1,807	1,386	0,821
ΝΟΜΟΣ ΛΑΣΙΘΙΟΥ	1,833	1,989	1,916	1,469	0,953
ΝΟΜΟΣ ΛΕΣΒΟΥ	1,732	1,961	1,891	1,413	
ΝΟΜΟΣ ΛΕΥΚΑΔΟΣ	1,739	1,923	1,887	1,416	0,843
ΝΟΜΟΣ ΜΑΓΝΗΣΙΑΣ	1,703	1,885	1,886	1,385	0,767
ΝΟΜΟΣ ΜΕΣΣΗΝΙΑΣ	1,741	1,931	1,860	1,411	0,892
ΝΟΜΟΣ ΞΑΝΘΗΣ	1,698	1,879	1,828	1,379	0,890
ΝΟΜΟΣ ΠΕΛΛΗΣ	1,705	1,834	1,777	1,383	0,827
ΝΟΜΟΣ ΠΙΕΡΙΑΣ	1,700	1,861	1,809	1,372	0,848
ΝΟΜΟΣ ΠΡΕΒΕΖΗΣ	1,718	1,876	1,750	1,397	0,835
ΝΟΜΟΣ ΡΕΘΥΜΝΗΣ	1,775	1,992	1,917	1,444	0,939
ΝΟΜΟΣ ΡΟΔΟΠΗΣ	1,714	1,897	1,847	1,381	0,886
ΝΟΜΟΣ ΣΑΜΟΥ	1,821	1,949	1,852	1,476	
ΝΟΜΟΣ ΣΕΡΡΩΝ	1,703	1,861	1,823	1,379	0,876
ΝΟΜΟΣ ΤΡΙΚΑΛΩΝ	1,704	1,855	1,733	1,378	0,823
ΝΟΜΟΣ ΦΘΙΩΤΙΔΟΣ	1,707	1,898	1,808	1,385	0,879
ΝΟΜΟΣ ΦΛΩΡΙΝΗΣ	1,720	1,877	1,829	1,407	0,825
ΝΟΜΟΣ ΦΩΚΙΔΟΣ	1,750	1,933	1,833	1,423	
ΝΟΜΟΣ ΧΑΛΚΙΔΙΚΗΣ	1,720	1,905	1,856	1,396	0,876
ΝΟΜΟΣ ΧΑΝΙΩΝ	1,785	2,000	1,938	1,460	0,989
ΝΟΜΟΣ ΧΙΟΥ	1,712	1,949	1,878	1,399	

2. Απλή Αμόλυβδη Βενζίνη 95 οκτανίων

2. α. Διαμόρφωση τιμής

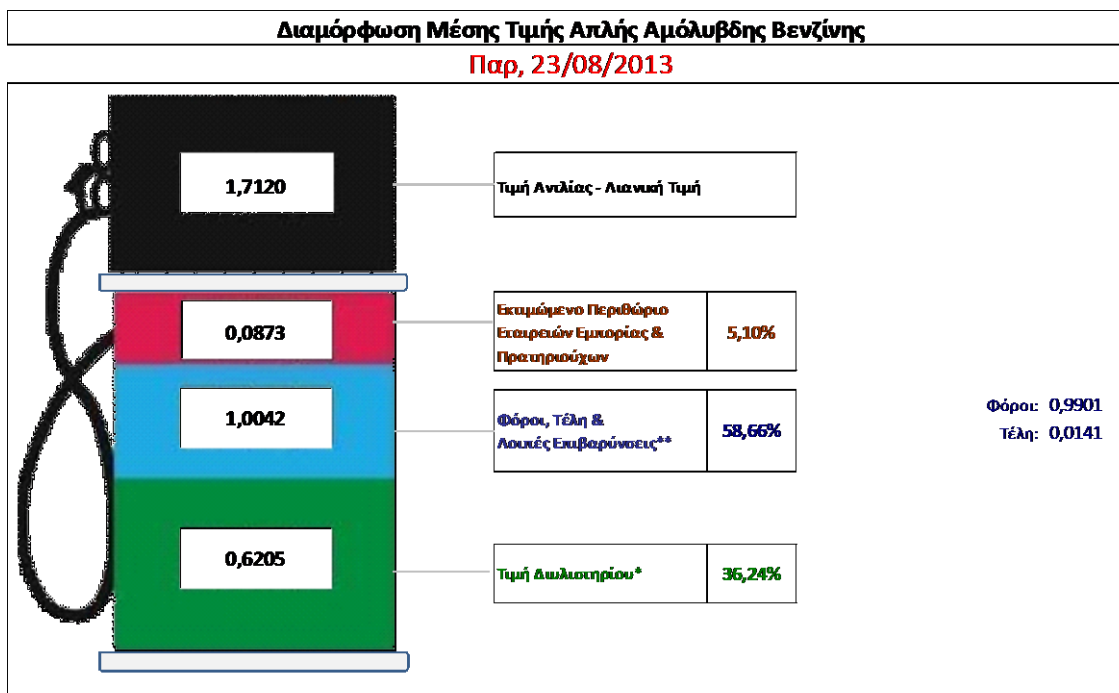
Η τιμή διυλιστηρίου της απλής αμόλυβδης βενζίνης 95 οκτανίων για την Πέμπτη 22/8/2013 διαμορφώθηκε στα 0,6205 € ανά λίτρο. Σε σχέση με την τιμή διυλιστηρίου της προηγούμενης εβδομάδας (15/8/2013) σημειώθηκε αύξηση κατά 0,0199 € ανά λίτρο (2 λεπτά).

Οι φόροι, τα τέλη και οι λοιπές επιβαρύνσεις αντιστοιχούν σε 1,0042 € ανά λίτρο.

Η μέση τιμή λιανικής της απλής αμόλυβδης βενζίνης 95 οκτανίων για την Παρασκευή 23/8/2013 διαμορφώθηκε στα 1,712 € ανά λίτρο. Σε σχέση με την τιμή της προηγούμενης εβδομάδας (16/8/2013) σημειώθηκε αύξηση κατά 0,009 € ανά λίτρο (0,9 λεπτά).

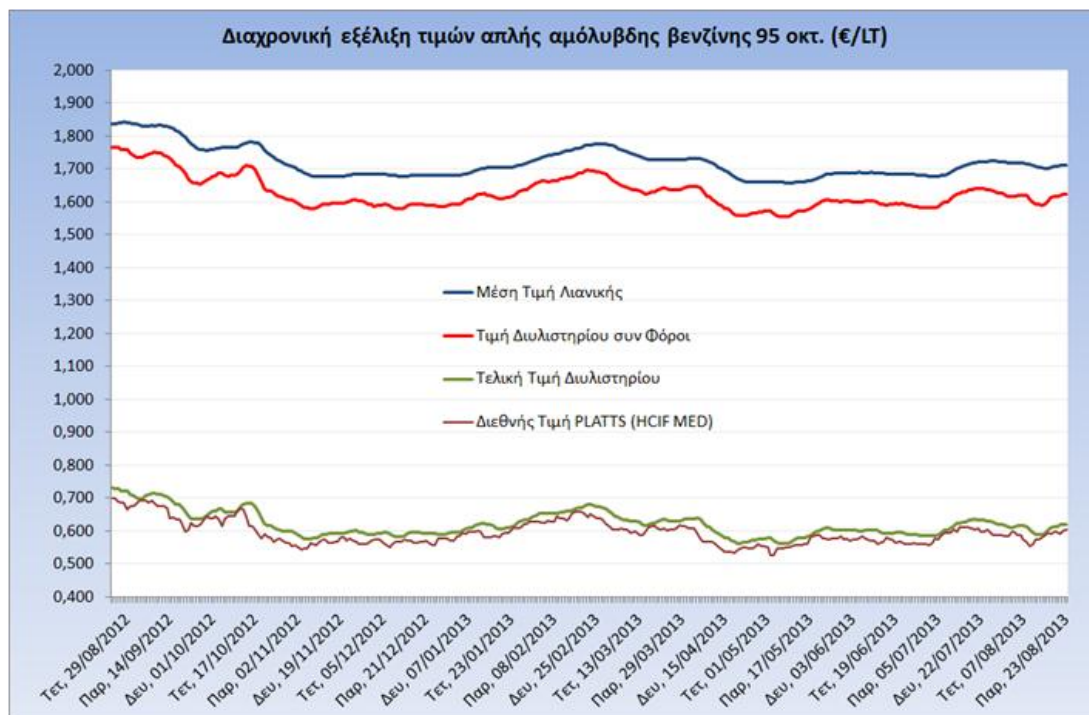
Το εκτιμώμενο περιθώριο των πρατηριούχων και των εταιρειών εμπορίας υπολογίζεται κατά μέσο όρο στα 0,0873 € ανά λίτρο (8,7 λεπτά).

Η τελική τιμή λιανικής διαμορφώνεται από την τιμή διυλιστηρίου κατά 36,2 %, από τους φόρους (σταθερούς και μεταβλητούς) κατά 58,7 %, και από τα εκτιμώμενα περιθώρια των εταιρειών εμπορίας, των μεταφορέων υγρών καυσίμων και των πρατηρίων κατά 5,1 % (βλ. παρακάτω πίνακα).



* Τιμή διυλιστηρίου	0,6205
-Τιμή διυλιστηρίου προηγούμενης ημέρας (Μέση Σταθμική Τιμή εκ των δύο εκαρεών δύλισης)	
-Στην τιμή διυλιστηρίου περιλαμβάνονται οι εδικές υπηρεσίες (φορτωτικά)	
** Τέλη	0,0141
-Αναποδοτικό τέλος ΡΑΕ: 0,20 €/1000 λίτρα. (Απόφαση 240/2011 - ΦΕΚ 425/Β/17-3-11)	0,0002
-Εισφορά «Ειδικού Λογαριασμού Πετρελαιοειδών»: 1,2% επί της τιμής διυλιστηρίου. (Ν. 3335/2005 - ΦΕΚ 95/Α/20-4-2005)	0,0074
-Ειδικό τέλος Διακομμάτων Εκτέλεσης Τελωνειακών Εργασιών (ΔΕΤΕ): 0,5% της αξίας του αθροίσματος της τιμής εκ διυλιστηρίου και του ΕΦΚ. (Ν. 2093/92 - ΦΕΚ 181/Α/25-11-92)	0,0065
** Φόροι	0,9901
-Ειδικός Φόρος Κατανάλωσης (ΕΦΚ): για την απλή αμόλυβδη βενζίνη - 670 € ανά κυβικό μέτρο ή 0.67 € ανά λίτρο. (Ν. 3845/2010 - ΦΕΚ 65/Α/6-3-2010)	0,6700
-Φόρος Προσθέμενης Αξίας (ΦΠΑ): 23% επί του συνόλου της τιμής διυλιστηρίου των μικτών ονομαστικών περιθωρίων κέρδους και των παραπάνω φορολογικών επιβαρύνσεων. (Ν. 3845/2010 - ΦΕΚ 65/Α/6-3-2010)	0,3201

Η εξέλιξη των διεθνών τιμών Platts (HCIF/MED), των τιμών διυλιστηρίου και των τιμών λιανικής της απλής αμόλυβδη βενζίνη 95 οκτ., καθώς και των αντίστοιχων ενδεικτικών περιθωρίων εμπορίας για το διάστημα των τελευταίων 12 μηνών παρουσιάζονται στο ακόλουθο διάγραμμα:



2. β. Χονδρική Τιμή Πώλησης

Ο μέσος όρος της χονδρικής τιμής πώλησης της απλής αμόλυβδης βενζίνης 95 οκτανίων από τις εταιρείες εμπορίας πετρελαιοειδών για την Παρασκευή 23/08/2013 ήταν 1,677 € ανά λίτρο.

Αναλυτικά, οι μέσες κατώτατες και ανώτατες τιμές χονδρικής, καθώς και η μέση τιμή ανά νομό παρουσιάζονται στον επόμενο πίνακα:

Μέσες Τιμές Χονδρικής Πώλησης Απλής Αμόλυβδης Βενζίνης ανά Νομό
Παρασκευή 23 Αυγούστου 2013

ΝΟΜΟΣ	ΜΕΣΗ ΚΑΤΩΤΑΤΗ ΜΕ ΦΠΑ	ΜΕΣΗ ΑΝΩΤΑΤΗ ΜΕ ΦΠΑ	ΜΕΣΗ ΤΙΜΗ ΜΕ ΦΠΑ
ΝΟΜΟΣ ΑΙΤΩΛΙΑΣ ΚΑΙ ΑΚΑΡΝΑΝΙΑΣ	1,638	1,694	1,666
ΝΟΜΟΣ ΑΡΓΟΛΙΔΟΣ	1,641	1,696	1,668
ΝΟΜΟΣ ΑΡΚΑΔΙΑΣ	1,643	1,719	1,681
ΝΟΜΟΣ ΑΡΤΗΣ	1,664	1,710	1,687
ΝΟΜΟΣ ΑΤΤΙΚΗΣ	1,618	1,733	1,676
ΝΟΜΟΣ ΑΧΑΪΑΣ	1,628	1,715	1,671
ΝΟΜΟΣ ΒΟΙΩΤΙΑΣ	1,634	1,718	1,676
ΝΟΜΟΣ ΓΡΕΒΕΝΩΝ	1,649	1,669	1,659
ΝΟΜΟΣ ΔΡΑΜΑΣ	1,654	1,691	1,672
ΝΟΜΟΣ ΔΩΔΕΚΑΝΗΣΟΥ	1,652	1,731	1,691
ΝΟΜΟΣ ΕΒΡΟΥ	1,656	1,715	1,686
ΝΟΜΟΣ ΕΥΒΟΙΑΣ	1,629	1,708	1,669

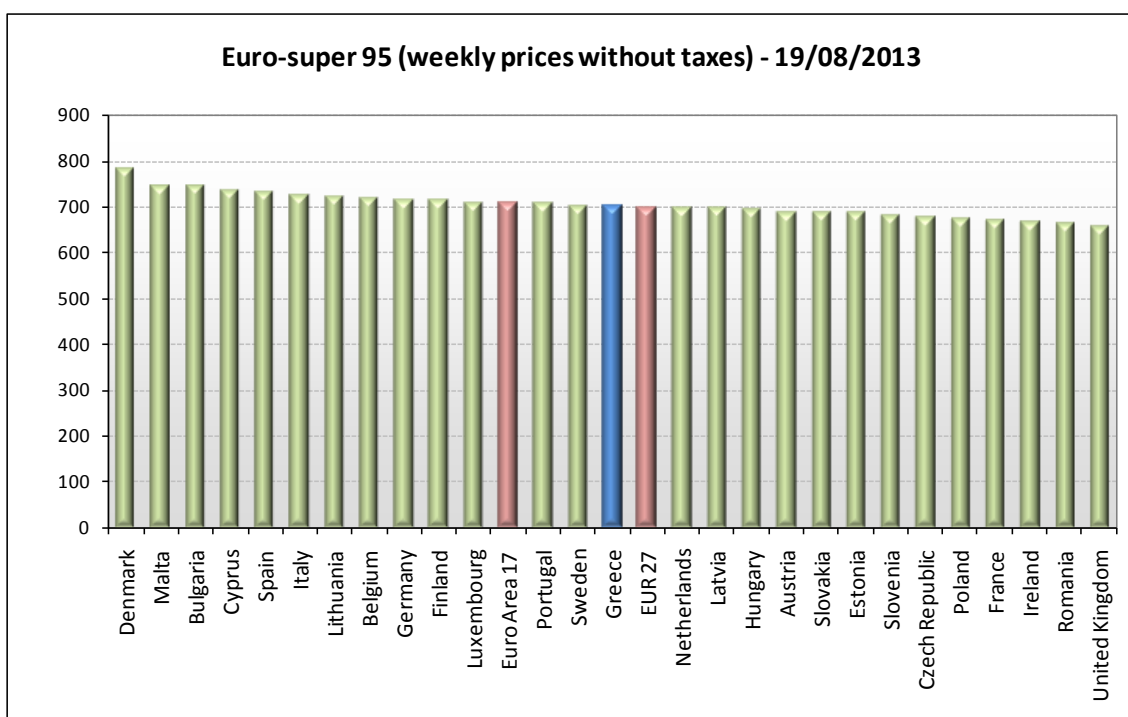
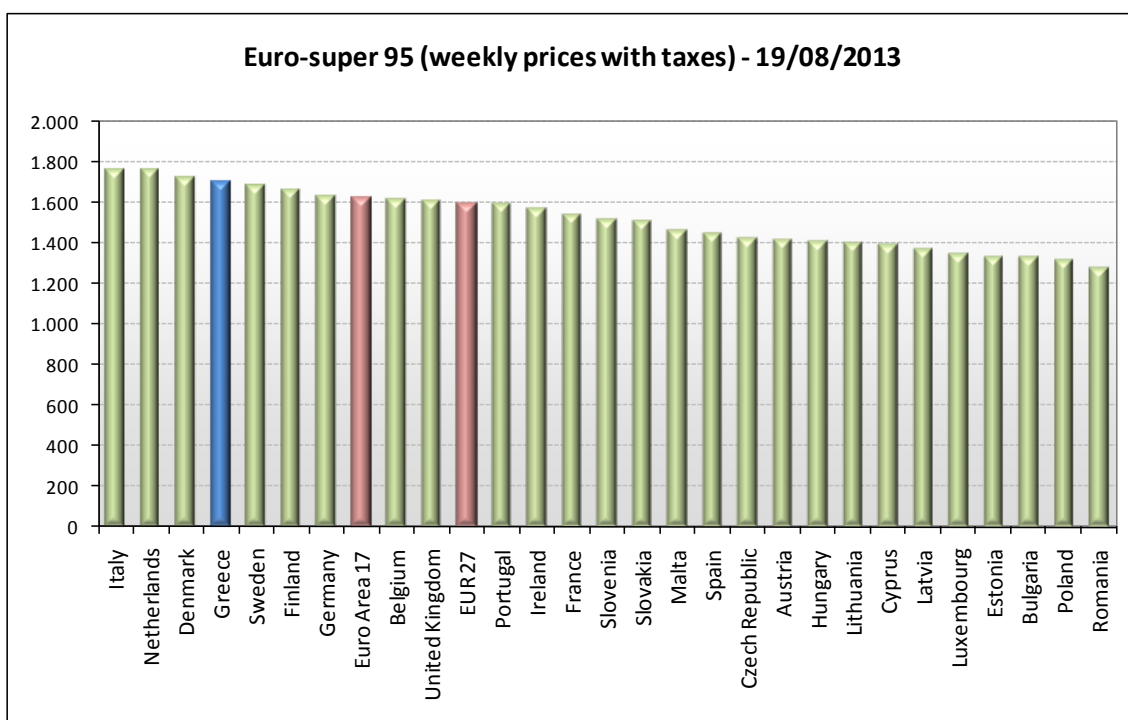
ΝΟΜΟΣ	ΜΕΣΗ ΚΑΤΩΤΑΤΗ ΜΕ ΦΠΑ	ΜΕΣΗ ΑΝΩΤΑΤΗ ΜΕ ΦΠΑ	ΜΕΣΗ ΤΙΜΗ ΜΕ ΦΠΑ
ΝΟΜΟΣ ΕΥΡΥΤΑΝΙΑΣ	1,673	1,697	1,685
ΝΟΜΟΣ ΖΑΚΥΝΘΟΥ	1,666	1,693	1,679
ΝΟΜΟΣ ΗΛΕΙΑΣ	1,650	1,778	1,714
ΝΟΜΟΣ ΗΜΑΘΙΑΣ	1,637	1,681	1,659
ΝΟΜΟΣ ΗΡΑΚΛΕΙΟΥ	1,673	1,774	1,724
ΝΟΜΟΣ ΘΕΣΠΡΩΤΙΑΣ	1,648	1,703	1,675
ΝΟΜΟΣ ΘΕΣΣΑΛΟΝΙΚΗΣ	1,621	1,699	1,660
ΝΟΜΟΣ ΙΩΑΝΝΙΝΩΝ	1,642	1,746	1,694
ΝΟΜΟΣ ΚΑΒΑΛΑΣ	1,630	1,691	1,661
ΝΟΜΟΣ ΚΑΡΔΙΤΣΗΣ	1,641	1,689	1,665
ΝΟΜΟΣ ΚΑΣΤΟΡΙΑΣ	1,656	1,696	1,676
ΝΟΜΟΣ ΚΕΡΚΥΡΑΣ	1,682	1,738	1,710
ΝΟΜΟΣ ΚΕΦΑΛΛΗΝΙΑΣ	1,665	1,741	1,703
ΝΟΜΟΣ ΚΙΛΚΙΣ	1,638	1,690	1,664
ΝΟΜΟΣ ΚΟΖΑΝΗΣ	1,640	1,681	1,660
ΝΟΜΟΣ ΚΟΡΙΝΘΙΑΣ	1,637	1,703	1,670
ΝΟΜΟΣ ΚΥΚΛΑΔΩΝ	1,633	1,708	1,670
ΝΟΜΟΣ ΛΑΚΩΝΙΑΣ	1,641	1,751	1,696
ΝΟΜΟΣ ΛΑΡΙΣΗΣ	1,630	1,728	1,679
ΝΟΜΟΣ ΛΑΣΙΘΙΟΥ	1,705	1,774	1,740
ΝΟΜΟΣ ΛΕΣΒΟΥ	1,594	1,683	1,638
ΝΟΜΟΣ ΛΕΥΚΑΔΟΣ	1,661	1,702	1,682
ΝΟΜΟΣ ΜΑΓΝΗΣΙΑΣ	1,635	1,715	1,675
ΝΟΜΟΣ ΜΕΣΣΗΝΙΑΣ	1,655	1,733	1,694
ΝΟΜΟΣ ΞΑΝΘΗΣ	1,637	1,679	1,658
ΝΟΜΟΣ ΠΕΛΛΗΣ	1,633	1,680	1,656
ΝΟΜΟΣ ΠΙΕΡΙΑΣ	1,631	1,683	1,657
ΝΟΜΟΣ ΠΡΕΒΕΖΗΣ	1,654	1,701	1,677
ΝΟΜΟΣ ΡΕΘΥΜΝΗΣ	1,681	1,748	1,714
ΝΟΜΟΣ ΡΟΔΟΠΗΣ	1,641	1,703	1,672
ΝΟΜΟΣ ΣΑΜΟΥ	1,654	1,699	1,676
ΝΟΜΟΣ ΣΕΡΡΩΝ	1,637	1,705	1,671
ΝΟΜΟΣ ΤΡΙΚΑΛΩΝ	1,638	1,705	1,671
ΝΟΜΟΣ ΦΘΙΩΤΙΔΟΣ	1,639	1,687	1,663
ΝΟΜΟΣ ΦΛΩΡΙΝΗΣ	1,650	1,721	1,686
ΝΟΜΟΣ ΦΩΚΙΔΟΣ	1,660	1,683	1,671
ΝΟΜΟΣ ΧΑΛΚΙΔΙΚΗΣ	1,635	1,690	1,663
ΝΟΜΟΣ ΧΑΝΙΩΝ	1,682	1,808	1,745
ΝΟΜΟΣ ΧΙΟΥ	1,625	1,664	1,645
ΣΤΑΘΜΙΣΜΕΝΟΣ Μ.Ο.	1,632	1,721	1,677

* Μέσοι όροι ελάχιστων και μέγιστων τιμών χονδρικής όπως υποβάλλονται από τις εταιρείες εμπορίας στο Παρατηρητήριο Τιμών βάσει της ΚΥΑ 978/24-10-2011.

** Η στάθμιση γίνεται βάσει των όγκων πωλήσεων ανά τύπο καυσίμου ανά νομό.

2. γ. Συγκριτικά στοιχεία με Ε.Ε.

Οι λιανικές τιμές αμόλυβδης βενζίνης με φόρους και προ φόρων στις 27 χώρες της Ε.Ε. για τις 19/08/2013 (τελευταία επίσημα στοιχεία) παρουσιάζονται συγκριτικά κατά φθίνουσα σειρά στα παρακάτω διαγράμματα:



Πηγή: European Commission

Αναλυτικά στοιχεία για τις τιμές καυσίμων και τους φόρους στις 27 χώρες της Ε.Ε. παρουσιάζονται στην ιστοσελίδα της Ευρωπαϊκής Επιτροπής:

http://ec.europa.eu/energy/observatory/oil/bulletin_en.htm

*Οι συγκρίσεις των τιμών μεταξύ των διαφόρων χωρών θα πρέπει να γίνονται με ιδιαίτερη προσοχή εξαιτίας των διαφορών στην ποιότητα των προϊόντων, στις πρακτικές μάρκετινγκ, στις δομές της αγοράς και στις καταναλωτικές συνήθειες που επικρατούν σε κάθε χώρα.

3. Πετρέλαιο Κίνησης (Biodiesel)

3. α. Διαμόρφωση τιμής

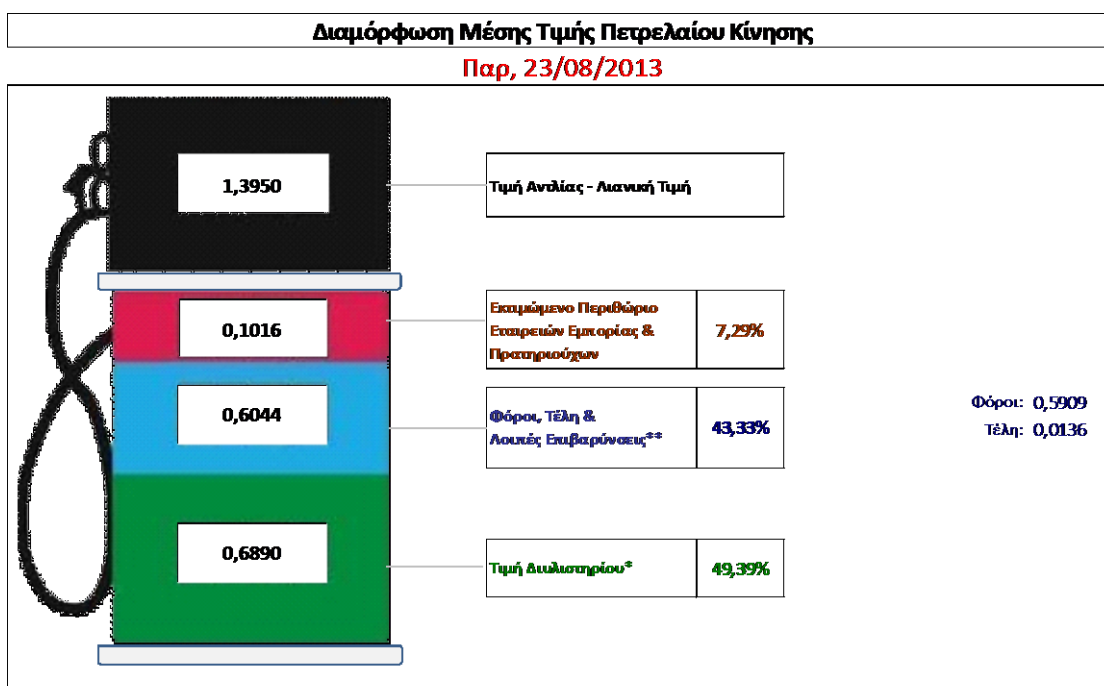
Η τιμή διυλιστηρίου του πετρελαίου κίνησης για την Πέμπτη 22/8/2013 διαμορφώθηκε στα 0,6890 € ανά λίτρο. Σε σχέση με την τιμή διυλιστηρίου της προηγούμενης εβδομάδας (15/8/2013) σημειώθηκε αύξηση κατά 0,0104 € ανά λίτρο (1 λεπτό).

Οι φόροι, τα τέλη και οι λοιπές επιβαρύνσεις αντιστοιχούν σε 0,6044 € ανά λίτρο.

Η μέση τιμή λιανικής του πετρελαίου κίνησης για την Παρασκευή 23/08/2013 διαμορφώθηκε στα 1,395 € ανά λίτρο. Σε σχέση με την τιμή της προηγούμενης εβδομάδας (16/8/2013) σημειώθηκε αύξηση κατά 0,005 € ανά λίτρο (0,5 λεπτά).

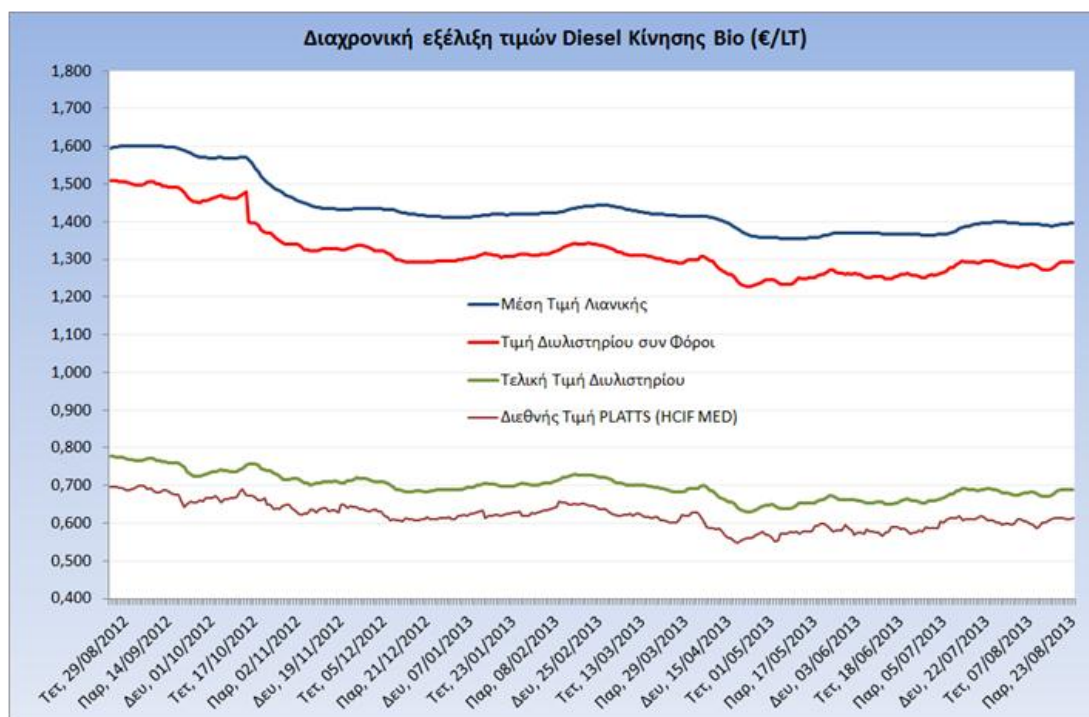
Το εκτιμώμενο περιθώριο των πρατηριούχων και των εταιρειών εμπορίας υπολογίζεται κατά μέσο όρο στα 0,1016 € ανά λίτρο (10,2 λεπτά).

Η τελική τιμή λιανικής διαμορφώνεται από την τιμή διυλιστηρίου κατά 49,4 %, από τους φόρους (σταθερούς και μεταβλητούς) κατά 43,3 %, και από τα εκτιμώμενα περιθώρια των εταιρειών εμπορίας, των μεταφορέων υγρών καυσίμων και των πρατηρίων κατά 7,3 % (βλ. παρακάτω πίνακα).



* Τιμή διυλιστηρίου	0,6890
-Τιμή διυλιστηρίου προηγούμενης ημέρας (Μέση Σταθμισή Τιμή εκ των δύο εταιρειών διύλισης)	
-Στην τιμή διυλιστηρίου περιλαμβάνονται οι ειδικές υπηρεσίες (φορτωτικά)	
** Τέλη	0,0136
-Αναποδοτικό τέλος ΡΑΕ: 0,20 €/1000 λίτρα. (Απόφαση 240/2011 - ΦΕΚ 425/Β/17-3-11)	0,0002
-Εισφορά «Ειδικού Λογαριασμού Πετρελαιοεξόδων»: 1,2% επί της τιμής διυλιστηρίου. (Ν. 3335/2005 - ΦΕΚ 95/Α/20-4-2005)	0,0083
-Ειδικό τέλος Δικαιωμάτων Εκτέλεσης Τελωνειακών Εργασιών (ΔΕΤΕ): 0,5% της αξίας του αθροίσματος της τιμής εκ διυλιστηρίου και του ΕΦΚ. (Ν. 2093/92 - ΦΕΚ 181/Α/25-11-92)	0,0051
** Φόροι	0,5909
-Ειδικός Φόρος Κατανάλωσης (ΕΦΚ): για το πετρέλαιο κίνησης - 330 € ανά κυβικό μέτρο ή 0,330 € ανά λίτρο. (Ν. 4092/2012 (ΦΕΚ 220/Α/8-11-12)	0,3300
-Φόρος Προσθήκης Αξίας (ΦΠΑ): 23% επί του συνόλου της τιμής διυλιστηρίου των μικτών ονομαστικών περιθωρίων κέρδους και των παραπάνω φορολογικών επιβαρύνσεων. (Ν. 3845/2010 - ΦΕΚ 65/Α/6-3-2010)	0,2609

Η εξέλιξη των διεθνών τιμών Platts (HCIF/MED), των τιμών διυλιστηρίου και των τιμών λιανικής για το πετρέλαιο κίνησης, καθώς και των αντίστοιχων ενδεικτικών περιθωρίων εμπορίας για το διάστημα των τελευταίων 12 μηνών παρουσιάζονται στο ακόλουθο διάγραμμα:



3. β. Χονδρική Τιμή Πώλησης

Ο μέσος όρος της χονδρικής τιμής πώλησης του πετρελαίου κίνησης από τις εταιρείες εμπορίας πετρελαιοειδών για την Παρασκευή 23/08/2013 ήταν 1,334 € ανά λίτρο.

Αναλυτικά, οι μέσες κατώτατες και ανώτατες τιμές χονδρικής, καθώς και η μέση τιμή ανά νομό παρουσιάζονται στον επόμενο πίνακα:

Μέσες Τιμές Χονδρικής Πώλησης Πετρελαίου Κίνησης ανά Νομό

Παρασκευή 23 Αυγούστου 2013

ΝΟΜΟΣ	ΜΕΣΗ ΚΑΤΩΤΑΤΗ ΜΕ ΦΠΑ	ΜΕΣΗ ΑΝΩΤΑΤΗ ΜΕ ΦΠΑ	ΜΕΣΗ ΤΙΜΗ ΜΕ ΦΠΑ
ΝΟΜΟΣ ΑΙΤΩΛΙΑΣ ΚΑΙ ΑΚΑΡΝΑΝΙΑΣ	1,300	1,357	1,329
ΝΟΜΟΣ ΑΡΓΟΛΙΔΟΣ	1,304	1,360	1,332
ΝΟΜΟΣ ΑΡΚΑΔΙΑΣ	1,303	1,381	1,342
ΝΟΜΟΣ ΑΡΤΗΣ	1,320	1,388	1,354
ΝΟΜΟΣ ΑΤΤΙΚΗΣ	1,281	1,374	1,328
ΝΟΜΟΣ ΑΧΑΪΑΣ	1,293	1,370	1,332
ΝΟΜΟΣ ΒΟΙΩΤΙΑΣ	1,292	1,369	1,331
ΝΟΜΟΣ ΓΡΕΒΕΝΩΝ	1,313	1,370	1,341
ΝΟΜΟΣ ΔΡΑΜΑΣ	1,313	1,358	1,336
ΝΟΜΟΣ ΔΩΔΕΚΑΝΗΣΟΥ	1,296	1,355	1,325
ΝΟΜΟΣ ΕΒΡΟΥ	1,272	1,403	1,338
ΝΟΜΟΣ ΕΥΒΟΙΑΣ	1,289	1,391	1,340

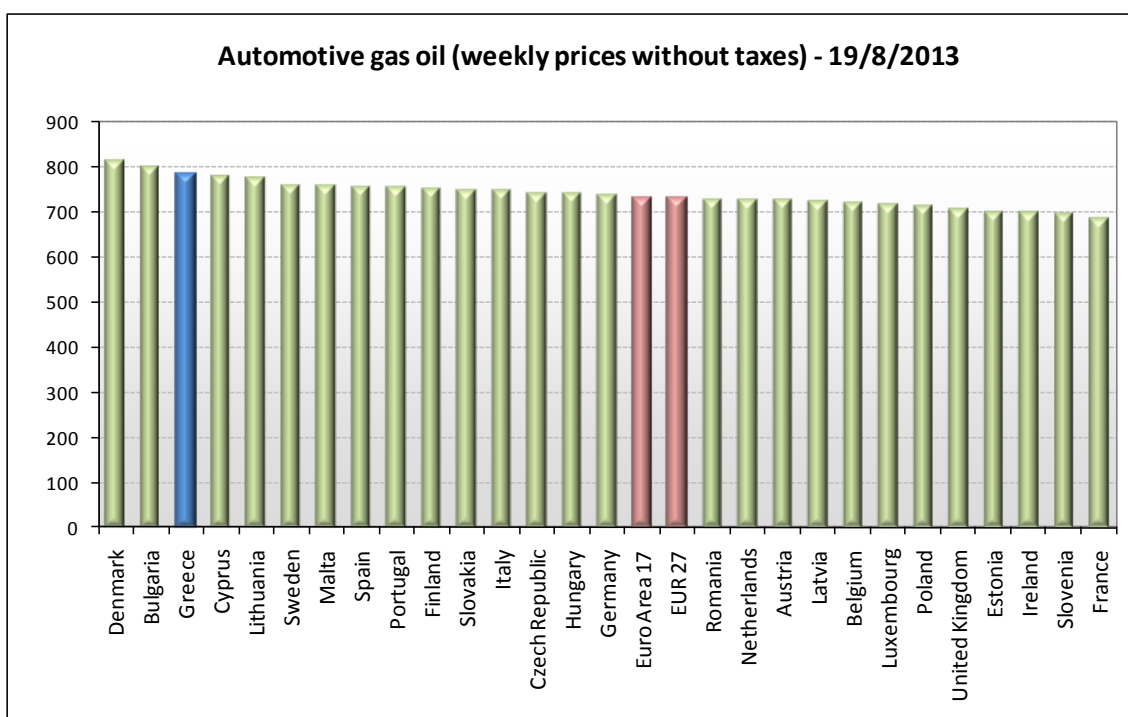
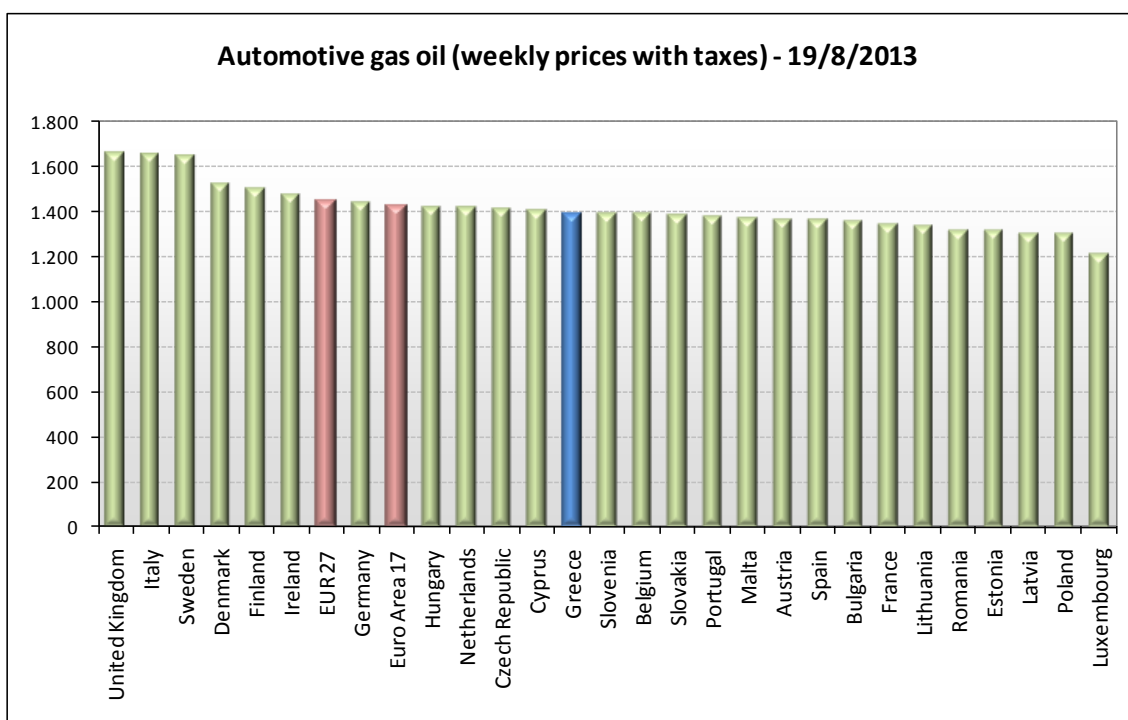
ΝΟΜΟΣ	ΜΕΣΗ ΚΑΤΩΤΑΤΗ ΜΕ ΦΠΑ	ΜΕΣΗ ΑΝΩΤΑΤΗ ΜΕ ΦΠΑ	ΜΕΣΗ ΤΙΜΗ ΜΕ ΦΠΑ
ΝΟΜΟΣ ΕΥΡΥΤΑΝΙΑΣ	1,342	1,352	1,347
ΝΟΜΟΣ ΖΑΚΥΝΘΟΥ	1,327	1,352	1,340
ΝΟΜΟΣ ΗΛΕΙΑΣ	1,308	1,402	1,355
ΝΟΜΟΣ ΗΜΑΘΙΑΣ	1,302	1,349	1,325
ΝΟΜΟΣ ΗΡΑΚΛΕΙΟΥ	1,328	1,414	1,371
ΝΟΜΟΣ ΘΕΣΠΡΩΤΙΑΣ	1,308	1,375	1,341
ΝΟΜΟΣ ΘΕΣΣΑΛΟΝΙΚΗΣ	1,285	1,366	1,325
ΝΟΜΟΣ ΙΩΑΝΝΙΝΩΝ	1,305	1,373	1,339
ΝΟΜΟΣ ΚΑΒΑΛΑΣ	1,293	1,362	1,327
ΝΟΜΟΣ ΚΑΡΔΙΤΣΗΣ	1,303	1,355	1,329
ΝΟΜΟΣ ΚΑΣΤΟΡΙΑΣ	1,313	1,360	1,336
ΝΟΜΟΣ ΚΕΡΚΥΡΑΣ	1,344	1,395	1,369
ΝΟΜΟΣ ΚΕΦΑΛΛΗΝΙΑΣ	1,330	1,405	1,368
ΝΟΜΟΣ ΚΙΛΚΙΣ	1,299	1,347	1,323
ΝΟΜΟΣ ΚΟΖΑΝΗΣ	1,302	1,356	1,329
ΝΟΜΟΣ ΚΟΡΙΝΘΙΑΣ	1,300	1,370	1,335
ΝΟΜΟΣ ΚΥΚΛΑΔΩΝ	1,313	1,369	1,341
ΝΟΜΟΣ ΛΑΚΩΝΙΑΣ	1,300	1,378	1,339
ΝΟΜΟΣ ΛΑΡΙΣΗΣ	1,295	1,359	1,327
ΝΟΜΟΣ ΛΑΣΙΘΙΟΥ	1,355	1,392	1,373
ΝΟΜΟΣ ΛΕΣΒΟΥ	1,280	1,361	1,320
ΝΟΜΟΣ ΛΕΥΚΑΔΟΣ	1,324	1,357	1,340
ΝΟΜΟΣ ΜΑΓΝΗΣΙΑΣ	1,297	1,382	1,339
ΝΟΜΟΣ ΜΕΣΣΗΝΙΑΣ	1,316	1,385	1,350
ΝΟΜΟΣ ΞΑΝΘΗΣ	1,302	1,348	1,325
ΝΟΜΟΣ ΠΕΛΛΗΣ	1,296	1,341	1,319
ΝΟΜΟΣ ΠΙΕΡΙΑΣ	1,294	1,348	1,321
ΝΟΜΟΣ ΠΡΕΒΕΖΗΣ	1,319	1,361	1,340
ΝΟΜΟΣ ΡΕΘΥΜΝΗΣ	1,347	1,397	1,372
ΝΟΜΟΣ ΡΟΔΟΠΗΣ	1,303	1,368	1,336
ΝΟΜΟΣ ΣΑΜΟΥ	1,320	1,352	1,336
ΝΟΜΟΣ ΣΕΡΡΩΝ	1,301	1,341	1,321
ΝΟΜΟΣ ΤΡΙΚΑΛΩΝ	1,298	1,356	1,327
ΝΟΜΟΣ ΦΘΙΩΤΙΔΟΣ	1,301	1,349	1,325
ΝΟΜΟΣ ΦΛΩΡΙΝΗΣ	1,321	1,384	1,352
ΝΟΜΟΣ ΦΩΚΙΔΟΣ	1,323	1,359	1,341
ΝΟΜΟΣ ΧΑΛΚΙΔΙΚΗΣ	1,295	1,370	1,333
ΝΟΜΟΣ ΧΑΝΙΩΝ	1,330	1,431	1,380
ΝΟΜΟΣ ΧΙΟΥ	1,303	1,332	1,318
ΣΤΑΘΜΙΣΜΕΝΟΣ Μ.Ο.	1,298	1,371	1,334

* Μέσοι όροι ελάχιστων και μέγιστων τιμών χονδρικής όπως υποβάλλονται από τις εταιρείες εμπορίας στο Παρατηρητήριο Τιμών βάσει της ΚΥΑ 978/24-10-2011.

** Η στάθμιση γίνεται βάσει των όγκων πωλήσεων ανά τύπο καυσίμου ανά νομό.

3. γ. Συγκριτικά στοιχεία με Ε.Ε.

Οι λιανικές τιμές πετρελαίου κίνησης με φόρους και προ φόρων στις 27 χώρες της Ε.Ε. για τις 19/08/2013 (τελευταία επίσημα στοιχεία) παρουσιάζονται συγκριτικά κατά φθίνουσα σειρά στα παρακάτω διαγράμματα:



Πηγή: European Commission

Αναλυτικά στοιχεία για τις τιμές καυσίμων και τους φόρους στις 27 χώρες της Ε.Ε. παρουσιάζονται στην ιστοσελίδα της Ευρωπαϊκής Επιτροπής:
http://ec.europa.eu/energy/observatory/oil/bulletin_en.htm

*Οι συγκρίσεις των τιμών μεταξύ των διαφόρων χωρών θα πρέπει να γίνονται με ιδιαίτερη προσοχή εξαιτίας των διαφορών στην ποιότητα των προϊόντων, στις πρακτικές μάρκετινγκ, στις δομές της αγοράς και στις καταναλωτικές συνήθειες που επικρατούν σε κάθε χώρα.