



ΕΛΛΗΝΙΚΗ ΔΗΜΟΚΡΑΤΙΑ
ΥΠΟΥΡΓΕΙΟ
ΑΝΑΠΤΥΞΗΣ ΚΑΙ ΕΠΕΝΔΥΣΕΩΝ

**Διυπηρεσιακή Μονάδα Ελέγχου Αγοράς
Διεύθυνση Διαχείρισης Δεδομένων Στατιστικής
Επεξεργασίας & Εποπτείας Ηλεκτρονικού
Εμπορίου
Τμήμα Διαχείρισης Πληροφοριών & Εποπτείας
Ηλεκτρονικού Εμπορίου**

Αθήνα, 09-08-2021

Αριθ. Πρωτ. : 89844 - 09-08-2021

Ταχ. Δ/νση : Πλ. Κάνιγγος, Αθήνα
Ταχ. Κώδικας : 106 77
Πληροφορίες : Νικολοπούλου Μαρία
Τηλέφωνο : 210 3893 284
Fax : 210 3815 317
Email : fuelprices@gge.gr
Ιστοσελίδα : www.mindev.gov.gr

ΠΡΟΣ : ΑΝΑΡΤΗΤΕΟ ΣΤΟ FUELPRICES

ΕΒΔΟΜΑΔΙΑΙΟ ΔΕΛΤΙΟ ΕΠΙΣΚΟΠΗΣΗΣ ΤΙΜΩΝ ΚΑΥΣΙΜΩΝ

Παρασκευή, 23 ΙΟΥΛΙΟΥ 2021

1. Τιμές Παρατηρητηρίου Υγρών Καυσίμων

Οι λιανικές τιμές των υγρών καυσίμων (αμόλυβδη 95 οκτ., σούπερ αμόλυβδη 100 οκτ., σούπερ LRP, πετρέλαιο κίνησης, πετρέλαιο θέρμανσης και υγραέριο κίνησης) αναρτώνται αναλυτικά στην ιστοσελίδα του Παρατηρητηρίου Τιμών Υγρών Καυσίμων του Υπουργείου Ανάπτυξης και Επενδύσεων www.fuelprices.gr, όπου παρουσιάζονται καθημερινά οι μέσες τιμές σε όλους τους Νομούς της χώρας.

Μέσες τιμές λιανικής πώλησης καυσίμων για όλη την Ελλάδα

Παρασκευή, 23 ΙΟΥΛΙΟΥ 2021

Προϊόν	Μέση Τιμή
Αμόλυβδη 95 οκτ.	1,684
Αμόλυβδη 100 οκτ.	1,847
Super	1,795
Diesel Κίνησης	1,394
Υγραέριο κίνησης (Autogas)	0,848

* Η μέση τιμή πανελλαδικά υπολογίζεται από τον σταθμισμένο μέσο όρο με βάση τους όγκους πωλήσεων έτους 2019 ανά τύπο καυσίμου ανά νομό.

** Δεν καταγράφεται κατανάλωση στο πετρέλαιο θέρμανσης για τη χρονική περίοδο 30/4 έως 15/10 κάθε έτους. .

Μέσες τιμές πώλησης ανα νομό , για την

Παρασκευή, 23 Ιουλίου 2021

(τιμές σε €/λτ, συμπ. ΦΠΑ)

ΝΟΜΟΣ	Αμόλυβδη 95 οκτ.	Αμόλυβδη 100 οκτ.	Super	Diesel Κίνησης	Υγραέριο κίνησης (Autogas)
ΝΟΜΟΣ ΑΤΤΙΚΗΣ	1,653	1,837	1,837	1,368	0,806
ΝΟΜΟΣ ΑΙΤΩΛΙΑΣ ΚΑΙ ΑΚΑΡΝΑΝΙΑΣ	1,713	1,883	1,895	1,415	0,899
ΝΟΜΟΣ ΑΡΓΟΛΙΔΟΣ	1,680	1,852	-	1,388	0,864
ΝΟΜΟΣ ΑΡΚΑΔΙΑΣ	1,700	1,868	-	1,407	0,870
ΝΟΜΟΣ ΑΡΤΗΣ	1,681	1,839	-	1,395	0,876
ΝΟΜΟΣ ΑΧΑΪΑΣ	1,681	1,849	1,759	1,396	0,870
ΝΟΜΟΣ ΒΟΙΩΤΙΑΣ	1,683	1,854	-	1,390	0,854
ΝΟΜΟΣ ΓΡΕΒΕΝΩΝ	1,714	1,903	-	1,423	0,892
ΝΟΜΟΣ ΔΡΑΜΑΣ	1,665	1,821	-	1,365	0,847
ΝΟΜΟΣ ΔΩΔΕΚΑΝΗΣΟΥ	1,835	1,954	-	1,514	0,950
ΝΟΜΟΣ ΕΒΡΟΥ	1,692	1,857	-	1,391	0,882
ΝΟΜΟΣ ΕΥΒΟΙΑΣ	1,693	1,854	-	1,405	0,872
ΝΟΜΟΣ ΕΥΡΥΤΑΝΙΑΣ	1,764	1,913	-	1,466	0,909
ΝΟΜΟΣ ΖΑΚΥΝΘΟΥ	1,727	1,849	-	1,419	0,899
ΝΟΜΟΣ ΗΛΕΙΑΣ	1,684	1,837	-	1,387	0,838
ΝΟΜΟΣ ΗΜΑΘΙΑΣ	1,657	1,820	-	1,371	0,826
ΝΟΜΟΣ ΗΡΑΚΛΕΙΟΥ	1,726	1,848	-	1,433	0,930
ΝΟΜΟΣ ΘΕΣΠΡΩΤΙΑΣ	1,696	1,864	-	1,409	0,886
ΝΟΜΟΣ ΘΕΣΣΑΛΟΝΙΚΗΣ	1,649	1,821	-	1,362	0,830
ΝΟΜΟΣ ΙΩΑΝΝΙΝΩΝ	1,671	1,855	-	1,395	0,841
ΝΟΜΟΣ ΚΑΒΑΛΑΣ	1,704	1,853	1,839	1,413	0,901
ΝΟΜΟΣ ΚΑΡΔΙΤΣΗΣ	1,687	1,858	-	1,387	0,851
ΝΟΜΟΣ ΚΑΣΤΟΡΙΑΣ	1,700	1,851	-	1,411	0,840
ΝΟΜΟΣ ΚΕΡΚΥΡΑΣ	1,731	1,894	-	1,438	0,989
ΝΟΜΟΣ ΚΕΦΑΛΛΗΝΙΑΣ	1,750	1,915	-	1,453	0,960
ΝΟΜΟΣ ΚΙΛΚΙΣ	1,669	1,818	-	1,381	0,856
ΝΟΜΟΣ ΚΟΖΑΝΗΣ	1,673	1,821	-	1,387	0,846
ΝΟΜΟΣ ΚΟΡΙΝΘΙΑΣ	1,683	1,854	-	1,395	0,862
ΝΟΜΟΣ ΚΥΚΛΑΔΩΝ	1,918	2,034	-	1,592	0,997
ΝΟΜΟΣ ΛΑΚΩΝΙΑΣ	1,712	1,872	1,700	1,410	0,890
ΝΟΜΟΣ ΛΑΡΙΣΗΣ	1,682	1,850	-	1,386	0,858
ΝΟΜΟΣ ΛΑΣΙΘΙΟΥ	1,736	1,874	-	1,437	0,950
ΝΟΜΟΣ ΛΕΣΒΟΥ	1,767	1,934	-	1,469	0,932
ΝΟΜΟΣ ΛΕΥΚΑΔΟΣ	1,735	1,859	-	1,422	0,891
ΝΟΜΟΣ ΜΑΓΝΗΣΙΑΣ	1,709	1,863	-	1,409	0,833
ΝΟΜΟΣ ΜΕΣΣΗΝΙΑΣ	1,699	1,868	-	1,397	0,875
ΝΟΜΟΣ ΞΑΝΘΗΣ	1,692	1,871	-	1,391	0,888
ΝΟΜΟΣ ΠΕΛΛΗΣ	1,668	1,808	-	1,371	0,832
ΝΟΜΟΣ ΠΙΕΡΙΑΣ	1,665	1,840	-	1,365	0,884
ΝΟΜΟΣ ΠΡΕΒΕΖΗΣ	1,681	1,825	-	1,385	0,833
ΝΟΜΟΣ ΡΕΘΥΜΝΗΣ	1,744	1,870	-	1,443	0,940
ΝΟΜΟΣ ΡΟΔΟΠΗΣ	1,686	1,840	-	1,393	0,881
ΝΟΜΟΣ ΣΑΜΟΥ	1,789	1,914	-	1,469	0,948
ΝΟΜΟΣ ΣΕΡΡΩΝ	1,674	1,832	-	1,371	0,873
ΝΟΜΟΣ ΤΡΙΚΑΛΩΝ	1,670	1,841	-	1,385	0,824
ΝΟΜΟΣ ΦΘΙΩΤΙΔΟΣ	1,706	1,879	1,607	1,414	0,896
ΝΟΜΟΣ ΦΛΩΡΙΝΗΣ	1,661	1,816	-	1,392	0,882
ΝΟΜΟΣ ΦΩΚΙΔΟΣ	1,731	1,901	-	1,468	0,932
ΝΟΜΟΣ ΧΑΛΚΙΔΙΚΗΣ	1,696	1,862	-	1,403	0,910
ΝΟΜΟΣ ΧΑΝΙΩΝ	1,725	1,888	-	1,436	0,938
ΝΟΜΟΣ ΧΙΟΥ	1,694	1,871	-	1,379	1,079
ΠΑΝΕΛΛΗΝΙΟΣ ΣΤΑΘΜΙΣΜΕΝΟΣ Μ.Ο.	1,684	1,847	1,795	1,394	0,848

2. Απλή Αμόλυβδη Βενζίνη 95 οκτανίων¹

2. α. Διαμόρφωση τιμής

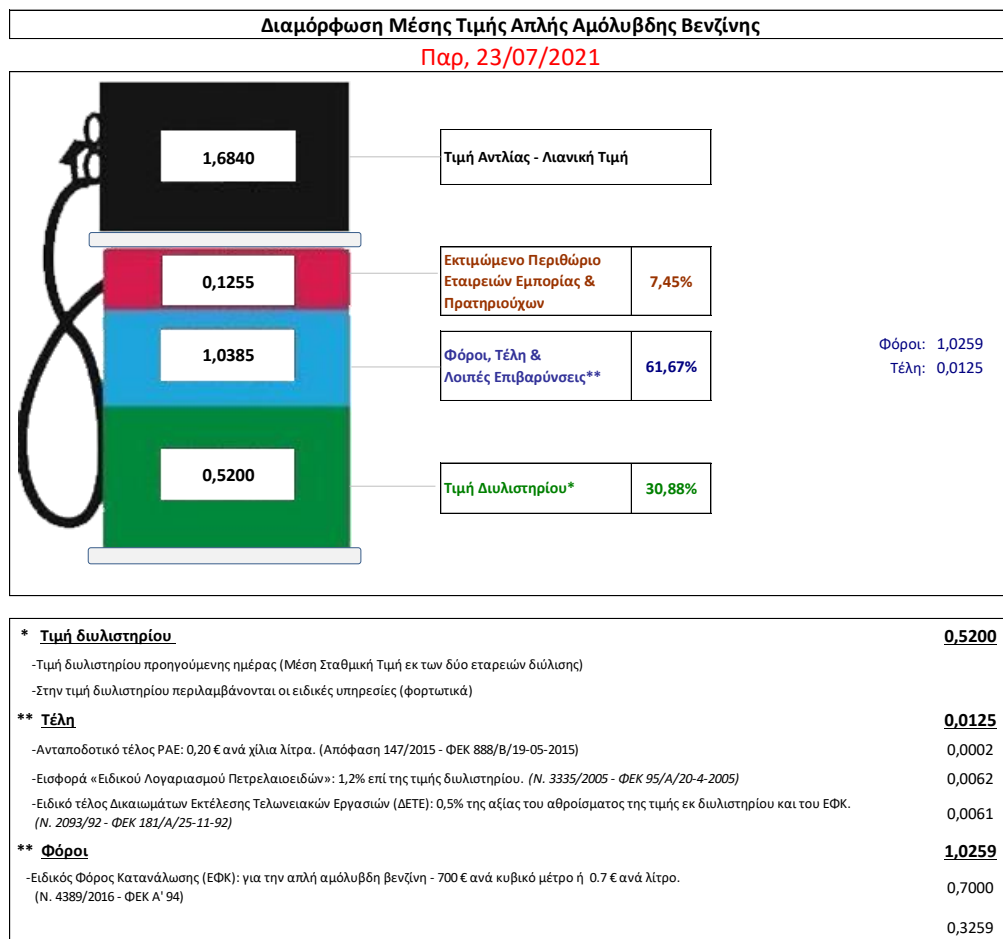
Η τιμή διυλιστηρίου της απλής αμόλυβδης βενζίνης 95 οκτανίων για την Πέμπτη 22/07/2021 διαμορφώθηκε στα 0,5200€ ανά λίτρο. Σε σχέση με την τιμή διυλιστηρίου της προηγούμενης εβδομάδας 15/07/2021 σημειώθηκε μείωση κατά 0,0203 ευρώ ανά λίτρο (2,03 λεπτά).

Οι φόροι, τα τέλη και οι λοιπές επιβαρύνσεις αντιστοιχούν σε 1,0385 € ανά λίτρο.

Η μέση τιμή λιανικής της απλής αμόλυβδης βενζίνης 95 οκτανίων για την Παρασκευή 23/07/2021 διαμορφώθηκε στα 1,6840€ ανά λίτρο. Σε σχέση με την τιμή της προηγούμενης εβδομάδας (16/07/2021) σημειώθηκε αύξηση κατά 0,004 ευρώ ανά λίτρο (0,4 λεπτά).

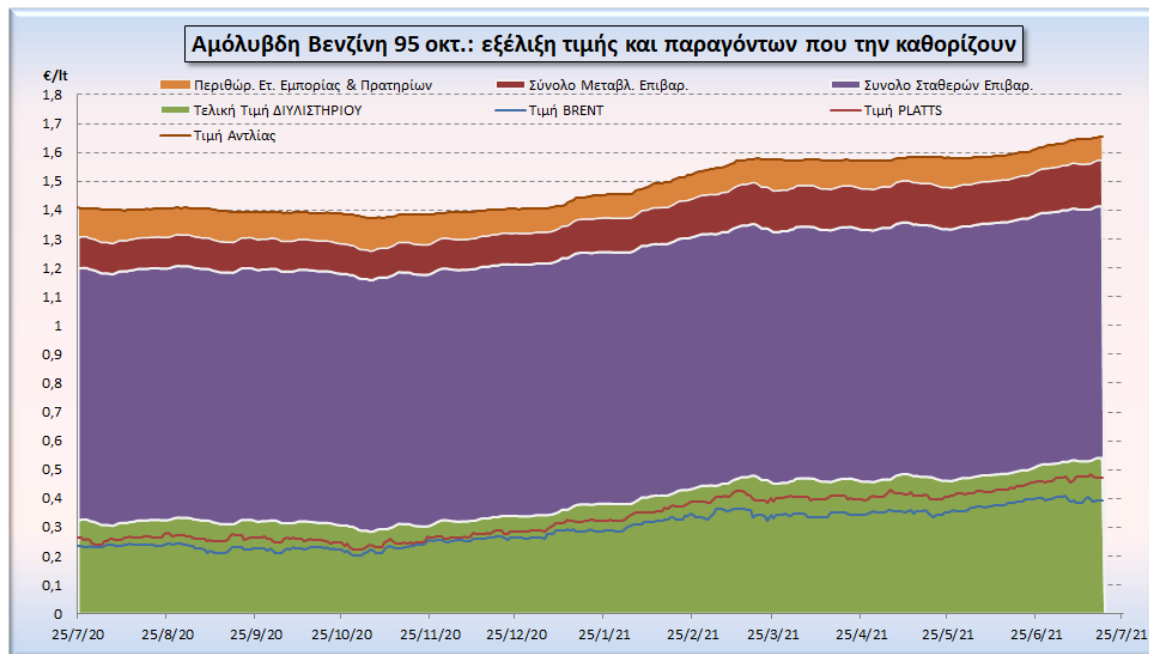
Το εκτιμώμενο περιθώριο των πρατηριούχων και των εταιρειών εμπορίας υπολογίζεται κατά μέσο όρο στα 0,1255 ανά λίτρο (12,55λεπτά).

Η τελική τιμή λιανικής διαμορφώνεται από την τιμή διυλιστηρίου κατά 30,88%, από τους φόρους (σταθερούς και μεταβλητούς) κατά 61,67%, και από τα εκτιμώμενα περιθώρια των εταιρειών εμπορίας, των μεταφορέων υγρών καυσίμων και των πρατηρίων κατά 7,45% (βλ. παρακάτω πίνακα).



¹ Σημειώνεται ότι σύμφωνα με το αρ. 29, του Ν. 4546/2018 (ΦΕΚ Α' 101), από 1/1/2019 η βενζίνη που καταναλώνεται εγχώρια για χρήση στις μεταφορές αναμειγνύεται υποχρεωτικά είτε με αυτούσια βιοαιθανολή είτε με βιοαιθέρους που παράγονται από αλκοόλες βιολογικής προέλευσης. Η συμμετοχή της αυτούσιας βιοαιθανόλης και της αλκοόλης βιολογικής προέλευσης που χρησιμοποιείται για την παραγωγή βιοαιθέρων επί του ενεργειακού περιεχομένου του τελικού μείγματος βενζίνης ορίζεται σε ποσοστό 1% για το έτος 2019 και 3,3% για τα έτη από το 2020 και μετά.

Η εξέλιξη των διεθνών τιμών Brent, Platts (HCIF/MED), των τιμών διυλιστηρίου και των τιμών λιανικής της απλής αμόλυβδης βενζίνης 95 οκτ., καθώς και των αντίστοιχων ενδεικτικών περιθωρίων εμπορίας για το διάστημα των τελευταίων 12 μηνών παρουσιάζονται στο ακόλουθο διάγραμμα:



2. β. Χονδρική Τιμή Πώλησης

Αναλυτικά, οι μέσες κατώτατες και ανώτατες τιμές χονδρικής, καθώς και η διάμεσος τιμή ανά νομό παρουσιάζονται στον επόμενο πίνακα:

Τιμές Χονδρικής Πώλησης Απλής Αμόλυβδης Βενζίνης ανά Νομό

Παρασκευή, 23 ΙΟΥΛΙΟΥ 2021

ΝΟΜΟΣ	ΜΕΣΗ ΚΑΤΩΤΑΤΗ ΜΕ ΦΠΑ	ΜΕΣΗ ΑΝΩΤΑΤΗ ΜΕ ΦΠΑ	ΔΙΑΜΕΣΟΣ ΤΙΜΗ
ΝΟΜΟΣ ΑΙΤΩΛΙΑΣ ΚΑΙ ΑΚΑΡΝΑΝΙΑΣ	1,540	1,597	1,569
ΝΟΜΟΣ ΑΡΓΟΛΙΔΟΣ	1,557	1,593	1,575
ΝΟΜΟΣ ΑΡΚΑΔΙΑΣ	1,549	1,585	1,567
ΝΟΜΟΣ ΑΡΤΗΣ	1,546	1,605	1,576
ΝΟΜΟΣ ΑΤΤΙΚΗΣ	1,557	1,702	1,629
ΝΟΜΟΣ ΑΧΑΪΑΣ	1,543	1,617	1,580
ΝΟΜΟΣ ΒΟΙΩΤΙΑΣ	1,546	1,618	1,582
ΝΟΜΟΣ ΓΡΕΒΕΝΩΝ	1,571	1,585	1,578
ΝΟΜΟΣ ΔΡΑΜΑΣ	1,550	1,576	1,563
ΝΟΜΟΣ ΔΩΔΕΚΑΝΗΣΟΥ	1,592	1,716	1,654
ΝΟΜΟΣ ΕΒΡΟΥ	1,550	1,604	1,577
ΝΟΜΟΣ ΕΥΒΟΙΑΣ	1,541	1,611	1,576
ΝΟΜΟΣ ΕΥΡΥΤΑΝΙΑΣ	1,607	1,614	1,610
ΝΟΜΟΣ ΖΑΚΥΝΘΟΥ	1,546	1,580	1,563
ΝΟΜΟΣ ΗΛΕΙΑΣ	1,557	1,633	1,595
ΝΟΜΟΣ ΗΜΑΘΙΑΣ	1,537	1,561	1,549
ΝΟΜΟΣ ΗΡΑΚΛΕΙΟΥ	1,566	1,652	1,609
ΝΟΜΟΣ ΘΕΣΠΡΩΤΙΑΣ	1,558	1,591	1,575
ΝΟΜΟΣ ΘΕΣΣΑΛΟΝΙΚΗΣ	1,556	1,604	1,580
ΝΟΜΟΣ ΙΩΑΝΝΙΝΩΝ	1,542	1,587	1,565
ΝΟΜΟΣ ΚΑΒΑΛΑΣ	1,549	1,597	1,573

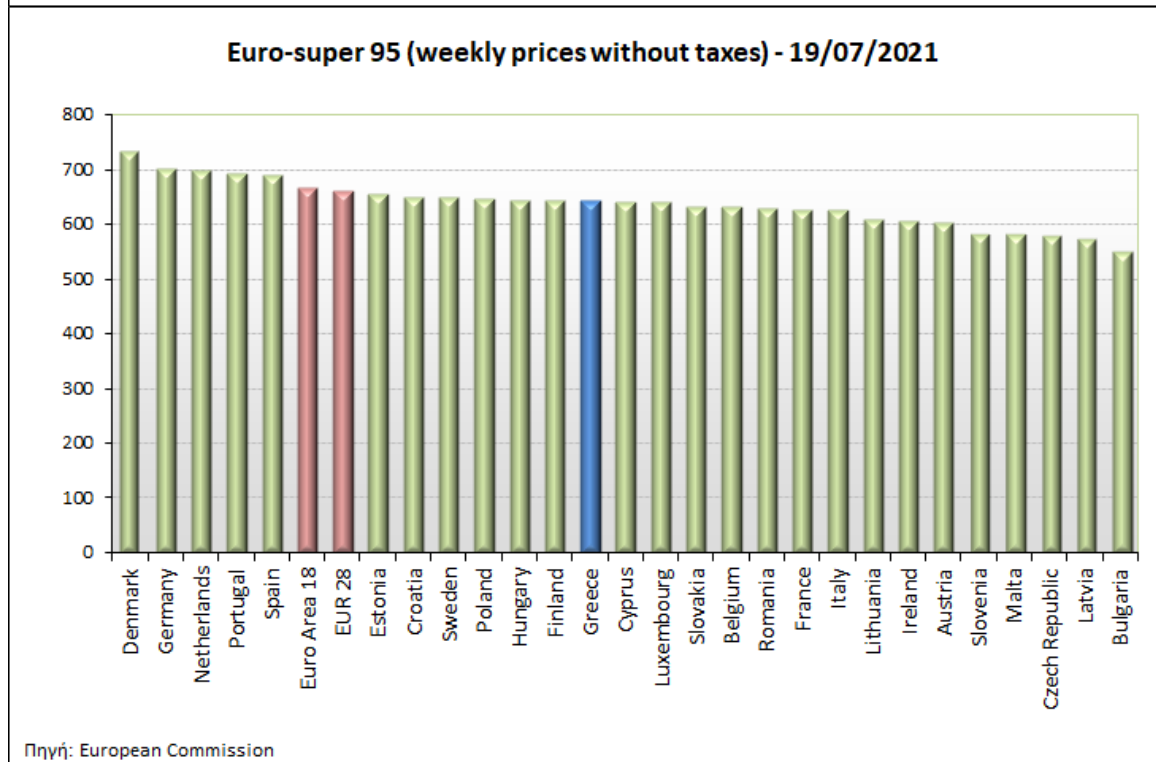
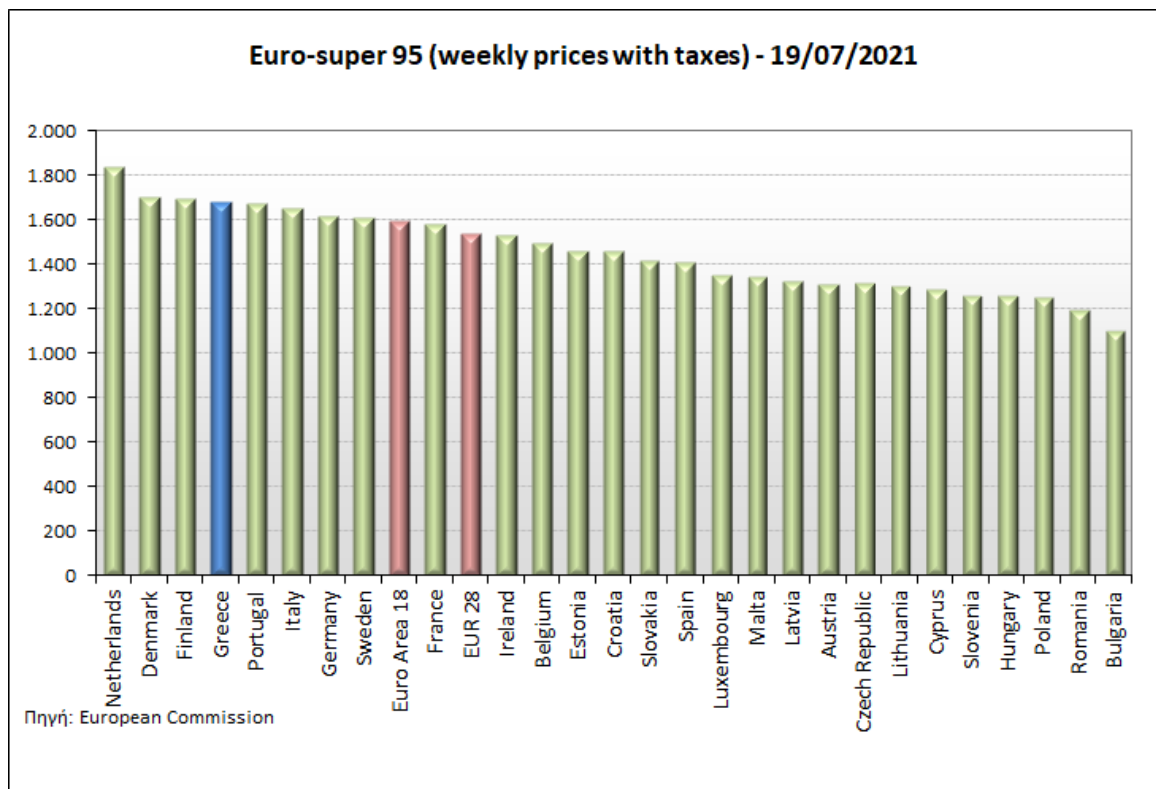
ΝΟΜΟΣ	ΜΕΣΗ ΚΑΤΩΤΑΤΗ ΜΕ ΦΠΑ	ΜΕΣΗ ΑΝΩΤΑΤΗ ΜΕ ΦΠΑ	ΔΙΑΜΕΣΟΣ ΤΙΜΗ
ΝΟΜΟΣ ΚΑΡΔΙΤΣΗΣ	1,557	1,594	1,575
ΝΟΜΟΣ ΚΑΣΤΟΡΙΑΣ	1,532	1,569	1,550
ΝΟΜΟΣ ΚΕΡΚΥΡΑΣ	1,574	1,622	1,598
ΝΟΜΟΣ ΚΕΦΑΛΛΗΝΙΑΣ	1,583	1,629	1,606
ΝΟΜΟΣ ΚΙΛΚΙΣ	1,545	1,573	1,559
ΝΟΜΟΣ ΚΟΖΑΝΗΣ	1,544	1,582	1,563
ΝΟΜΟΣ ΚΟΡΙΝΘΙΑΣ	1,572	1,613	1,592
ΝΟΜΟΣ ΚΥΚΛΑΔΩΝ	1,629	1,756	1,692
ΝΟΜΟΣ ΛΑΚΩΝΙΑΣ	1,564	1,620	1,592
ΝΟΜΟΣ ΛΑΡΙΣΗΣ	1,545	1,595	1,570
ΝΟΜΟΣ ΛΑΣΙΘΙΟΥ	1,584	1,617	1,600
ΝΟΜΟΣ ΛΕΣΒΟΥ	1,546	1,647	1,596
ΝΟΜΟΣ ΛΕΥΚΑΔΟΣ	1,556	1,583	1,569
ΝΟΜΟΣ ΜΑΓΝΗΣΙΑΣ	1,541	1,630	1,585
ΝΟΜΟΣ ΜΕΣΣΗΝΙΑΣ	1,552	1,631	1,591
ΝΟΜΟΣ ΞΑΝΘΗΣ	1,548	1,576	1,562
ΝΟΜΟΣ ΠΕΛΛΗΣ	1,543	1,582	1,563
ΝΟΜΟΣ ΠΙΕΡΙΑΣ	1,542	1,598	1,570
ΝΟΜΟΣ ΠΡΕΒΕΖΗΣ	1,561	1,592	1,576
ΝΟΜΟΣ ΡΕΘΥΜΝΗΣ	1,590	1,641	1,615
ΝΟΜΟΣ ΡΟΔΟΠΗΣ	1,553	1,586	1,570
ΝΟΜΟΣ ΣΑΜΟΥ	1,539	1,653	1,596
ΝΟΜΟΣ ΣΕΡΡΩΝ	1,552	1,574	1,563
ΝΟΜΟΣ ΤΡΙΚΑΛΩΝ	1,550	1,589	1,569
ΝΟΜΟΣ ΦΘΙΩΤΙΔΟΣ	1,549	1,578	1,564
ΝΟΜΟΣ ΦΛΩΡΙΝΗΣ	1,560	1,579	1,569
ΝΟΜΟΣ ΦΩΚΙΔΟΣ	1,564	1,599	1,581
ΝΟΜΟΣ ΧΑΛΚΙΔΙΚΗΣ	1,544	1,585	1,564
ΝΟΜΟΣ ΧΑΝΙΩΝ	1,578	1,640	1,609
ΝΟΜΟΣ ΧΙΟΥ	1,534	1,619	1,576
ΣΤΑΘΜΙΣΜΕΝΟΣ Μ.Ο.*	1,557	1,646	1,601

* Μέσοι όροι ελάχιστων και μέγιστων τιμών χονδρικής όπως υποβάλλονται από τις εταιρείες εμπορίας στο Παρατηρητήριο Τιμών βάσει της ΚΥΑ 978/24-10-2011.

Η στάθμιση γίνεται βάσει των όγκων πωλήσεων έτους 2019 ανά τύπο καυσίμου και ανά νομό.

2. γ. Συγκριτικά στοιχεία με Ε.Ε.

Οι λιανικές τιμές αμόλυβδης βενζίνης με φόρους και προ φόρων στις 27 χώρες της Ε.Ε. για τις 19/07/2021 (τελευταία επίσημα στοιχεία) παρουσιάζονται συγκριτικά κατά φθίνουσα σειρά στα παρακάτω διαγράμματα:



Αναλυτικά στοιχεία για τις τιμές καυσίμων και τους φόρους στις 27 χώρες της Ε.Ε. παρουσιάζονται στην ιστοσελίδα της Ευρωπαϊκής Επιτροπής: http://ec.europa.eu/energy/observatory/oil/bulletin_en.htm

*Οι συγκρίσεις των τιμών μεταξύ των διαφόρων χωρών θα πρέπει να γίνονται με ιδιαίτερη προσοχή εξαιτίας των διαφορών στην ποιότητα των προϊόντων, στις πρακτικές μάρκετινγκ, στις δομές της αγοράς και στις καταναλωτικές συνήθειες που επικρατούν σε κάθε χώρα.

3. Πετρέλαιο Κίνησης (Biodiesel)

3. α. Διαμόρφωση τιμής

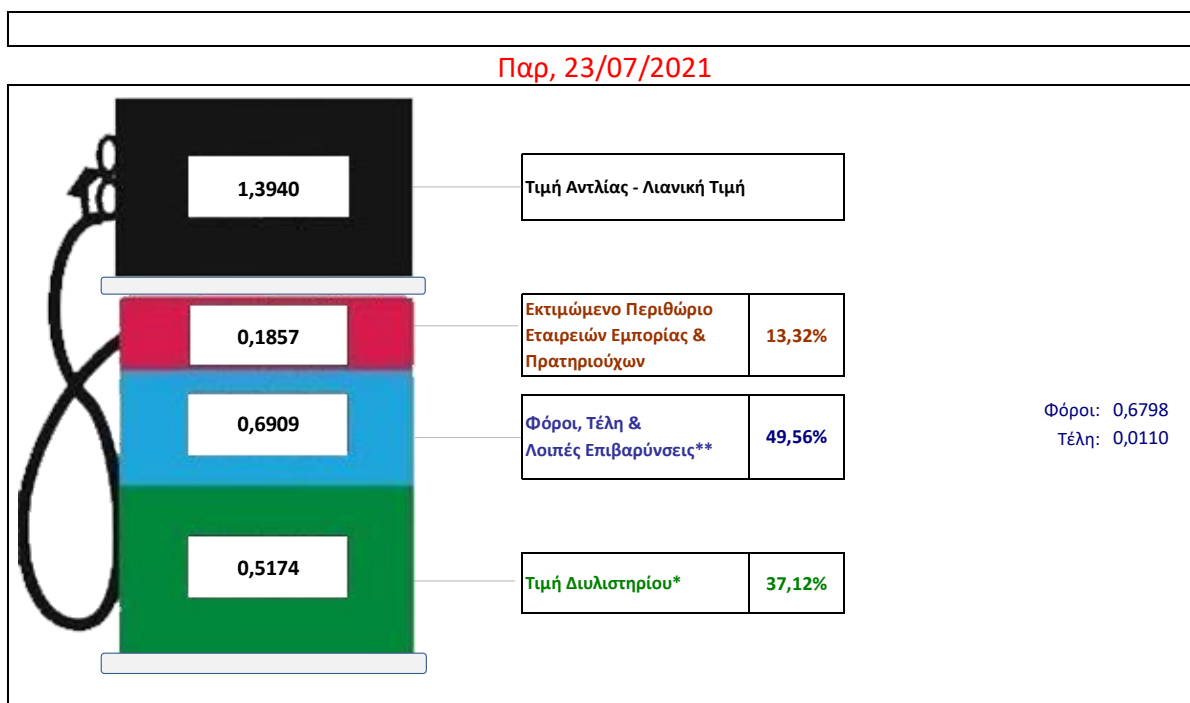
Η τιμή διυλιστηρίου του πετρελαίου κίνησης για την Πέμπτη 15/07/2021 διαμορφώθηκε στα 0,5174 € ανά λίτρο. Σε σχέση με την τιμή διυλιστηρίου της προηγούμενης εβδομάδας (08/07/2021) σημειώθηκε μείωση κατά 0,0224€ ανά λίτρο (2,24 λεπτά).

Οι φόροι, τα τέλη και οι λοιπές επιβαρύνσεις αντιστοιχούν σε 0,6909€ ανά λίτρο.

Η μέση τιμή λιανικής του πετρελαίου κίνησης για την Παρασκευή 16/07/2021 διαμορφώθηκε στα 1,3940 € ανά λίτρο. Σε σχέση με την τιμή της προηγούμενης εβδομάδας (09/07/2021) σημειώθηκε αύξηση κατά 0,002€ ανά λίτρο (0,2 λεπτό).

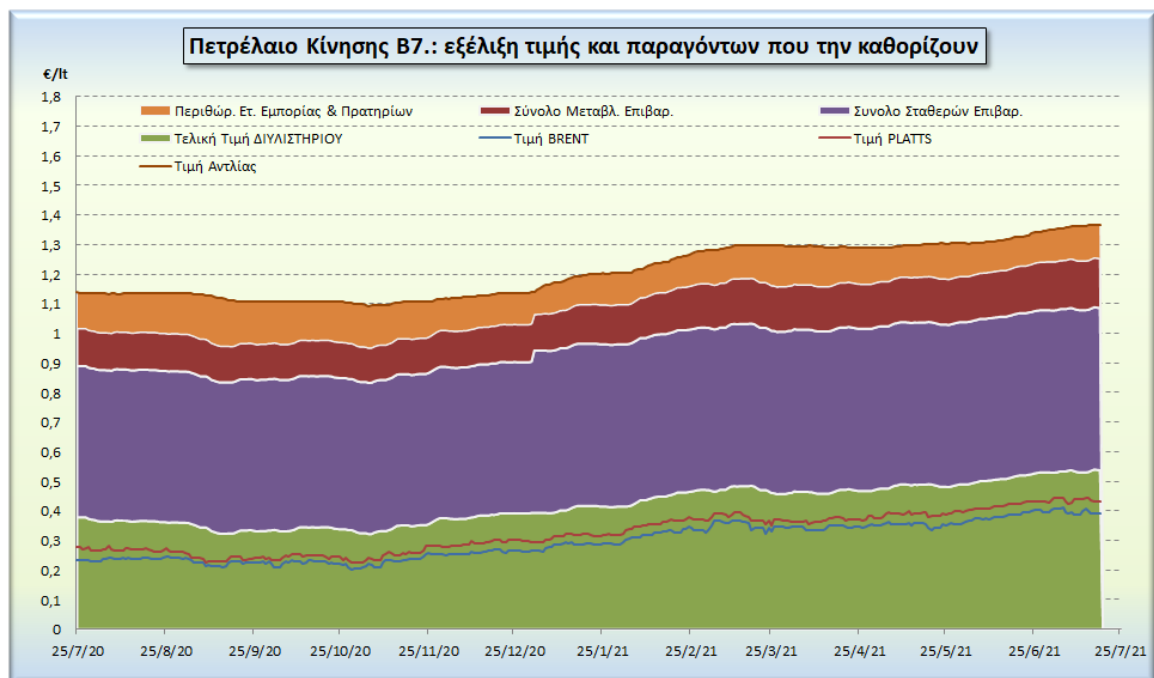
Το εκτιμώμενο περιθώριο των πρατηριούχων και των εταιρειών εμπορίας υπολογίζεται κατά μέσο όρο στα 0,1857€ ανά λίτρο (18,57 λεπτά).

Η τελική τιμή λιανικής διαμορφώνεται από την τιμή διυλιστηρίου κατά 37,12%, από τους φόρους σταθερούς και μεταβλητούς) κατά 49,56%, και από τα εκτιμώμενα περιθώρια των εταιρειών εμπορίας, των μεταφορέων υγρών καυσίμων και των πρατηρίων κατά 13,32 % (βλ. παρακάτω πίνακα).



* Τιμή διυλιστηρίου	0,5174
-Τιμή διυλιστηρίου προηγούμενης ημέρας (Μέση Σταθμική Τιμή εκ των δύο εταιρειών διύλισης)	
-Στην τιμή διυλιστηρίου περιλαμβάνονται οι ειδικές υπηρεσίες (φορτωτικά)	
** Τέλη	0,0110
-Ανταποδοτικό τέλος ΡΑΕ: 0,20 € ανά χίλια λίτρα. (Απόφαση 147/2015 - ΦΕΚ 888/Β/19-05-2015)	0,0002
-Εισφορά «Ειδικού Λογαριασμού Πετρελαιοειδών»: 1,2% επί της τιμής διυλιστηρίου. (Ν. 3335/2005 - ΦΕΚ 95/Α/20-4-2005)	0,0062
-Ειδικό τέλος Δικαιωμάτων Εκτέλεσης Τελωνειακών Εργασιών (ΔΕΤΕ): 0,5% της αξίας του αθροίσματος της τιμής εκ διυλιστηρίου και του ΕΦΚ. (Ν. 2093/92 - ΦΕΚ 181/Α/25-11-92)	0,0046
** Φόροι	0,6798
-Ειδικός Φόρος Κατανάλωσης (ΕΦΚ): για το πετρέλαιο κίνησης - 410 € ανά κυβικό μέτρο ή 0,41 € ανά λίτρο. (Ν. 4389/2016 - ΦΕΚ Α' 94)	0,4100
-Φόρος Προστιθέμενης Αξίας (ΦΠΑ): 24% επί του συνόλου της τιμής διυλιστηρίου των μικτών ονομαστικών περιθωρίων κέρδους και των παραπάνω φορολογικών επιβαρύνσεων. (Ν. 2859/2000 όπως τροποποιήθηκε και ισχύει με το Ν. 4389/2016 (ΦΕΚ Α' 94)	0,2698

εξέλιξη των διεθνών τιμών Brent, Platts (HCIF/MED), των τιμών διυλιστηρίου και των τιμών λιανικής για το πετρέλαιο κίνησης, καθώς και των αντίστοιχων ενδεικτικών περιθωρίων εμπορίας για το διάστημα των τελευταίων 12 μηνών παρουσιάζονται στο ακόλουθο διάγραμμα:



3. β. Χονδρική Τιμή Πώλησης

Αναλυτικά, οι μέσες κατώτατες και ανώτατες τιμές χονδρικής, καθώς και η διάμεσος τιμή ανά νομό παρουσιάζονται στον επόμενο πίνακα:

Τιμές Χονδρικής Πώλησης Πετρελαίου Κίνησης ανά Νομό

Παρασκευή, 23 ΙΟΥΛΙΟΥ 2021

ΝΟΜΟΣ	ΜΕΣΗ ΚΑΤΩΤΑΤΗ ΜΕ ΦΠΑ	ΜΕΣΗ ΑΝΩΤΑΤΗ ΜΕ ΦΠΑ	ΔΙΑΜΕΣΟΣ ΤΙΜΗ
ΝΟΜΟΣ ΑΙΤΩΛΙΑΣ ΚΑΙ ΑΚΑΡΝΑΝΙΑΣ	1,214	1,279	1,246
ΝΟΜΟΣ ΑΡΓΟΛΙΔΟΣ	1,229	1,279	1,254
ΝΟΜΟΣ ΑΡΚΑΔΙΑΣ	1,217	1,264	1,240
ΝΟΜΟΣ ΑΡΤΗΣ	1,215	1,272	1,244
ΝΟΜΟΣ ΑΤΤΙΚΗΣ	1,193	1,398	1,296
ΝΟΜΟΣ ΑΧΑΪΑΣ	1,208	1,286	1,247
ΝΟΜΟΣ ΒΟΙΩΤΙΑΣ	1,215	1,295	1,255
ΝΟΜΟΣ ΓΡΕΒΕΝΩΝ	1,237	1,253	1,245
ΝΟΜΟΣ ΔΡΑΜΑΣ	1,220	1,254	1,237
ΝΟΜΟΣ ΔΩΔΕΚΑΝΗΣΟΥ	1,266	1,388	1,327
ΝΟΜΟΣ ΕΒΡΟΥ	1,224	1,284	1,254
ΝΟΜΟΣ ΕΥΒΟΙΑΣ	1,209	1,299	1,254
ΝΟΜΟΣ ΕΥΡΥΤΑΝΙΑΣ	1,271	1,295	1,283
ΝΟΜΟΣ ΖΑΚΥΝΘΟΥ	1,213	1,268	1,241
ΝΟΜΟΣ ΗΛΕΙΑΣ	1,222	1,315	1,269
ΝΟΜΟΣ ΗΜΑΘΙΑΣ	1,208	1,244	1,226
ΝΟΜΟΣ ΗΡΑΚΛΕΙΟΥ	1,245	1,321	1,283
ΝΟΜΟΣ ΘΕΣΠΡΩΤΙΑΣ	1,228	1,265	1,247
ΝΟΜΟΣ ΘΕΣΣΑΛΟΝΙΚΗΣ	1,222	1,279	1,250
ΝΟΜΟΣ ΙΩΑΝΝΙΝΩΝ	1,211	1,281	1,246
ΝΟΜΟΣ ΚΑΒΑΛΑΣ	1,218	1,276	1,247
ΝΟΜΟΣ ΚΑΡΔΙΤΣΗΣ	1,221	1,267	1,244
ΝΟΜΟΣ ΚΑΣΤΟΡΙΑΣ	1,214	1,289	1,251
ΝΟΜΟΣ ΚΕΡΚΥΡΑΣ	1,243	1,300	1,272
ΝΟΜΟΣ ΚΕΦΑΛΛΗΝΙΑΣ	1,248	1,316	1,282
ΝΟΜΟΣ ΚΙΛΚΙΣ	1,218	1,242	1,230

ΝΟΜΟΣ	ΜΕΣΗ ΚΑΤΩΤΑΤΗ ΜΕ ΦΠΑ	ΜΕΣΗ ΑΝΩΤΑΤΗ ΜΕ ΦΠΑ	ΔΙΑΜΕΣΟΣ ΤΙΜΗ
ΝΟΜΟΣ ΚΟΖΑΝΗΣ	1,213	1,260	1,237
ΝΟΜΟΣ ΚΟΡΙΝΘΙΑΣ	1,223	1,295	1,259
ΝΟΜΟΣ ΚΥΚΛΑΔΩΝ	1,295	1,404	1,349
ΝΟΜΟΣ ΛΑΚΩΝΙΑΣ	1,234	1,305	1,269
ΝΟΜΟΣ ΛΑΡΙΣΗΣ	1,213	1,293	1,253
ΝΟΜΟΣ ΛΑΣΙΘΙΟΥ	1,264	1,289	1,277
ΝΟΜΟΣ ΛΕΣΒΟΥ	1,216	1,324	1,270
ΝΟΜΟΣ ΛΕΥΚΑΔΟΣ	1,220	1,263	1,241
ΝΟΜΟΣ ΜΑΓΝΗΣΙΑΣ	1,211	1,316	1,264
ΝΟΜΟΣ ΜΕΣΣΗΝΙΑΣ	1,221	1,323	1,272
ΝΟΜΟΣ ΞΑΝΘΗΣ	1,216	1,242	1,229
ΝΟΜΟΣ ΠΕΛΛΗΣ	1,215	1,267	1,241
ΝΟΜΟΣ ΠΙΕΡΙΑΣ	1,214	1,270	1,242
ΝΟΜΟΣ ΠΡΕΒΕΖΗΣ	1,220	1,265	1,242
ΝΟΜΟΣ ΡΕΘΥΜΝΗΣ	1,258	1,307	1,282
ΝΟΜΟΣ ΡΟΔΟΠΗΣ	1,217	1,274	1,245
ΝΟΜΟΣ ΣΑΜΟΥ	1,223	1,318	1,271
ΝΟΜΟΣ ΣΕΡΡΩΝ	1,221	1,256	1,239
ΝΟΜΟΣ ΤΡΙΚΑΛΩΝ	1,218	1,265	1,241
ΝΟΜΟΣ ΦΘΙΩΤΙΔΟΣ	1,213	1,263	1,238
ΝΟΜΟΣ ΦΛΩΡΙΝΗΣ	1,229	1,262	1,246
ΝΟΜΟΣ ΦΩΚΙΔΟΣ	1,230	1,284	1,257
ΝΟΜΟΣ ΧΑΛΚΙΔΙΚΗΣ	1,215	1,279	1,247
ΝΟΜΟΣ ΧΑΝΙΩΝ	1,247	1,309	1,278
ΝΟΜΟΣ ΧΙΟΥ	1,207	1,305	1,256
ΣΤΑΘΜΙΣΜΕΝΟΣ Μ.Ο.*	1,216	1,314	1,265

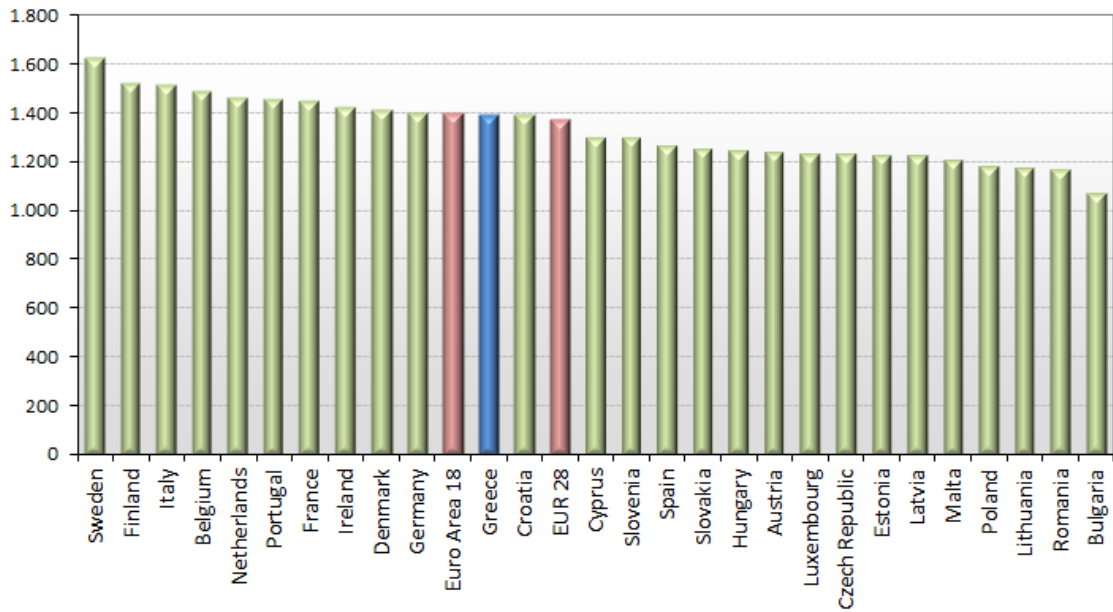
* Μέσοι όροι ελάχιστων και μέγιστων τιμών χονδρικής όπως υποβάλλονται από τις εταιρείες εμπορίας στο Παρατηρητήριο Τιμών βάσει της ΚΥΑ 978/24-10-2011.

Η στάθμιση γίνεται βάσει των όγκων πωλήσεων έτους 2019 ανά τύπο καυσίμου και ανά νομό.

3. γ. Συγκριτικά στοιχεία με Ε.Ε.

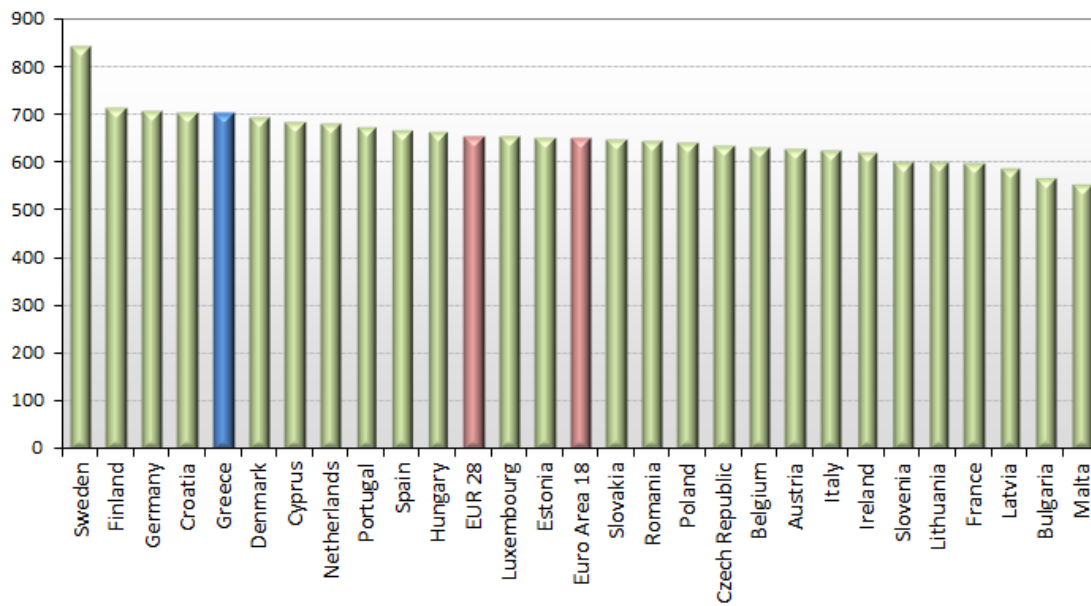
Οι λιανικές τιμές πετρελαίου κίνησης με φόρους και προ φόρων στις 27 χώρες της Ε.Ε. για τις 19/07/2021 (τελευταία επίσημα στοιχεία) παρουσιάζονται συγκριτικά κατά φθίνουσα σειρά στα παρακάτω διαγράμματα:

Automotive gas oil (weekly prices with taxes) - 19/07/2021



Πηγή: European Commission

Automotive gas oil (weekly prices without taxes) - 19/07/2021



Πηγή: European Commission

Αναλυτικά στοιχεία για τις τιμές καυσίμων και τους φόρους στις 27 χώρες της Ε.Ε. παρουσιάζονται στην ιστοσελίδα της Ευρωπαϊκής Επιτροπής: http://ec.europa.eu/energy/observatory/oil/bulletin_en.htm

*Οι συγκρίσεις των τιμών μεταξύ των διαφόρων χωρών θα πρέπει να γίνονται με ιδιαίτερη προσοχή εξαιτίας των διαφορών στην ποιότητα των προϊόντων, στις πρακτικές μάρκετινγκ, στις δομές της αγοράς και στις καταναλωτικές συνήθειες που επικρατούν σε κάθε χώρα.

ΑΚΡΙΒΕΣ ΑΝΤΙΓΡΑΦΟ

**Ο προϊστάμενος της Διεύθυνσης Οργάνωσης,
Διοικητικής & Τεχνικής Υποστήριξης**

**Κ.Α.Α.
ΜΑΛΟΥΝΗ ΒΑΣΙΛΙΚΗ**

Ο ΠΡΟΪΣΤΑΜΕΝΟΣ ΔΙΕΥΘΥΝΣΗΣ

ΠΕΡΙΣΤΕΡΗΣ ΣΠΥΡΙΔΩΝ