

ΕΒΔΟΜΑΔΙΑΙΟ ΔΕΛΤΙΟ ΕΠΙΣΚΟΠΗΣΗΣ ΤΙΜΩΝ ΚΑΥΣΙΜΩΝ

Παρασκευή, 23 ΙΟΥΝΙΟΥ 2017

1. Τιμές Παρατηρητηρίου Υγρών Καυσίμων

Οι λιανικές τιμές των υγρών καυσίμων (αμόλυβδη 95 οκτ., σούπερ αμόλυβδη 100 οκτ., σούπερ LRP, πετρέλαιο κίνησης και υγραέριο κίνησης) αναρτώνται αναλυτικά στην ιστοσελίδα του Παρατηρητηρίου Τιμών Υγρών Καυσίμων του Υπουργείου Ανάπτυξης και Ανταγωνιστικότητας www.fuelprices.gr, όπου παρουσιάζονται καθημερινά οι ελάχιστες, μέσες και μέγιστες τιμές σε όλους τους Νομούς της χώρας.

Μέσες τιμές λιανικής πώλησης καυσίμων για όλη την Ελλάδα

Παρασκευή, 23 ΙΟΥΝΙΟΥ 2017

Προϊόν	Μέση Τιμή
Αμόλυβδη 95 οκτ.	1,466
Αμόλυβδη 100 οκτ.	1,681
Super	1,643
Diesel Κίνησης	1,225
Υγραέριο κίνησης (Autogas)	0,771

* Η μέση τιμή πανελλαδικά υπολογίζεται από τον σταθμισμένο μέσο όρο με βάση τους όγκους πωλήσεων ανά τύπο καυσίμου ανά νομό.

** Δεν καταγράφεται κατανάλωση στο πετρέλαιο θέρμανσης για τη χρονική περίοδο 30/4 έως 15/10 κάθε έτους.

Στον παρακάτω πίνακα παρουσιάζονται οι μέσες τιμές λιανικής των υγρών καυσίμων ανά Νομό.

Μέσες τιμές λιανικής πώλησης καυσίμων ανά νομό

Παρασκευή, 23 ΙΟΥΝΙΟΥ 2017

ΝΟΜΟΣ	Αμόλυβδη 95 οκτ.	Αμόλυβδη 100 οκτ.	Super	Diesel Κίνησης	Υγραέριο κίνησης (Autogas)
ΝΟΜΟΣ ΑΤΤΙΚΗΣ	1,432	1,656	1,642	1,191	0,725
ΝΟΜΟΣ ΑΙΤΩΛΙΑΣ ΚΑΙ ΑΚΑΡΝΑΝΙΑΣ	1,493	1,718	1,598	1,236	0,805
ΝΟΜΟΣ ΑΡΓΟΛΙΔΟΣ	1,468	1,669	1,470	1,211	0,770
ΝΟΜΟΣ ΑΡΚΑΔΙΑΣ	1,510	1,726	1,900	1,246	0,801
ΝΟΜΟΣ ΑΡΤΗΣ	1,471	1,678		1,219	0,779
ΝΟΜΟΣ ΑΧΑΪΑΣ	1,441	1,693	1,686	1,231	0,838
ΝΟΜΟΣ ΒΟΙΩΤΙΑΣ	1,467	1,708	1,566	1,209	0,772
ΝΟΜΟΣ ΓΡΕΒΕΝΩΝ	1,515	1,750		1,257	0,799
ΝΟΜΟΣ ΔΡΑΜΑΣ	1,450	1,693		1,197	0,808
ΝΟΜΟΣ ΔΩΔΕΚΑΝΗΣΟΥ	1,613	1,811		1,317	0,990
ΝΟΜΟΣ ΕΒΡΟΥ	1,498	1,704		1,235	0,781
ΝΟΜΟΣ ΕΥΒΟΙΑΣ	1,481	1,697	1,644	1,234	0,792
ΝΟΜΟΣ ΕΥΡΥΤΑΝΙΑΣ	1,550	1,815		1,282	0,785
ΝΟΜΟΣ ΖΑΚΥΝΘΟΥ	1,511	1,687		1,245	0,933
ΝΟΜΟΣ ΗΛΕΙΑΣ	1,483	1,667	1,639	1,215	0,793
ΝΟΜΟΣ ΗΜΑΘΙΑΣ	1,447	1,658		1,201	0,722
ΝΟΜΟΣ ΗΡΑΚΛΕΙΟΥ	1,543	1,725		1,281	0,871
ΝΟΜΟΣ ΘΕΣΠΡΩΤΙΑΣ	1,505	1,755		1,249	0,770
ΝΟΜΟΣ ΘΕΣΣΑΛΟΝΙΚΗΣ	1,435	1,656		1,192	0,767
ΝΟΜΟΣ ΙΩΑΝΝΙΝΩΝ	1,458	1,786	1,419	1,233	0,761
ΝΟΜΟΣ ΚΑΒΑΛΑΣ	1,506	1,749		1,239	0,815
ΝΟΜΟΣ ΚΑΡΔΙΤΣΗΣ	1,497	1,668		1,230	0,744
ΝΟΜΟΣ ΚΑΣΤΟΡΙΑΣ	1,495	1,692		1,242	0,773
ΝΟΜΟΣ ΚΕΡΚΥΡΑΣ	1,518	1,748		1,260	0,916
ΝΟΜΟΣ ΚΕΦΑΛΛΗΝΙΑΣ	1,606	1,767		1,320	0,935
ΝΟΜΟΣ ΚΙΛΚΙΣ	1,475	1,769		1,206	0,761
ΝΟΜΟΣ ΚΟΖΑΝΗΣ	1,462	1,660		1,220	0,720
ΝΟΜΟΣ ΚΟΡΙΝΘΙΑΣ	1,470	1,696	1,616	1,216	0,771
ΝΟΜΟΣ ΚΥΚΛΑΔΩΝ	1,761	1,897		1,441	0,947
ΝΟΜΟΣ ΛΑΚΩΝΙΑΣ	1,494	1,690	1,540	1,222	0,794
ΝΟΜΟΣ ΛΑΡΙΣΗΣ	1,464	1,673	1,536	1,205	0,728
ΝΟΜΟΣ ΛΑΣΙΘΙΟΥ	1,553	1,759		1,270	0,886
ΝΟΜΟΣ ΛΕΣΒΟΥ	1,551	1,760		1,291	0,901
ΝΟΜΟΣ ΛΕΥΚΑΔΟΣ	1,507	1,752	1,620	1,253	0,778
ΝΟΜΟΣ ΜΑΓΝΗΣΙΑΣ	1,521	1,711		1,264	0,798
ΝΟΜΟΣ ΜΕΣΣΗΝΙΑΣ	1,510	1,709	1,630	1,230	0,796
ΝΟΜΟΣ ΞΑΝΘΗΣ	1,440	1,663		1,189	0,687
ΝΟΜΟΣ ΠΕΛΛΗΣ	1,464	1,649		1,206	0,739
ΝΟΜΟΣ ΠΙΕΡΙΑΣ	1,458	1,664		1,189	0,773
ΝΟΜΟΣ ΠΡΕΒΕΖΗΣ	1,462	1,675		1,217	0,716
ΝΟΜΟΣ ΡΕΘΥΜΝΗΣ	1,539	1,745		1,267	0,888
ΝΟΜΟΣ ΡΟΔΟΠΗΣ	1,490	1,641		1,219	0,819
ΝΟΜΟΣ ΣΑΜΟΥ	1,636	1,782		1,350	0,873
ΝΟΜΟΣ ΣΕΡΡΩΝ	1,447	1,667		1,184	0,804
ΝΟΜΟΣ ΤΡΙΚΑΛΩΝ	1,495	1,685		1,245	0,757
ΝΟΜΟΣ ΦΘΙΩΤΙΔΟΣ	1,478	1,739	1,586	1,217	0,783
ΝΟΜΟΣ ΦΛΩΡΙΝΗΣ	1,489	1,717		1,230	0,789
ΝΟΜΟΣ ΦΩΚΙΔΟΣ	1,527	1,751		1,260	0,808
ΝΟΜΟΣ ΧΑΛΚΙΔΙΚΗΣ	1,495	1,702		1,227	0,785
ΝΟΜΟΣ ΧΑΝΙΩΝ	1,529	1,757		1,275	0,901
ΝΟΜΟΣ ΧΙΟΥ	1,572	1,764	1,934	1,288	

2. Απλή Αμόλυβδη Βενζίνη 95 οκτανίων

2. α. Διαμόρφωση τιμής

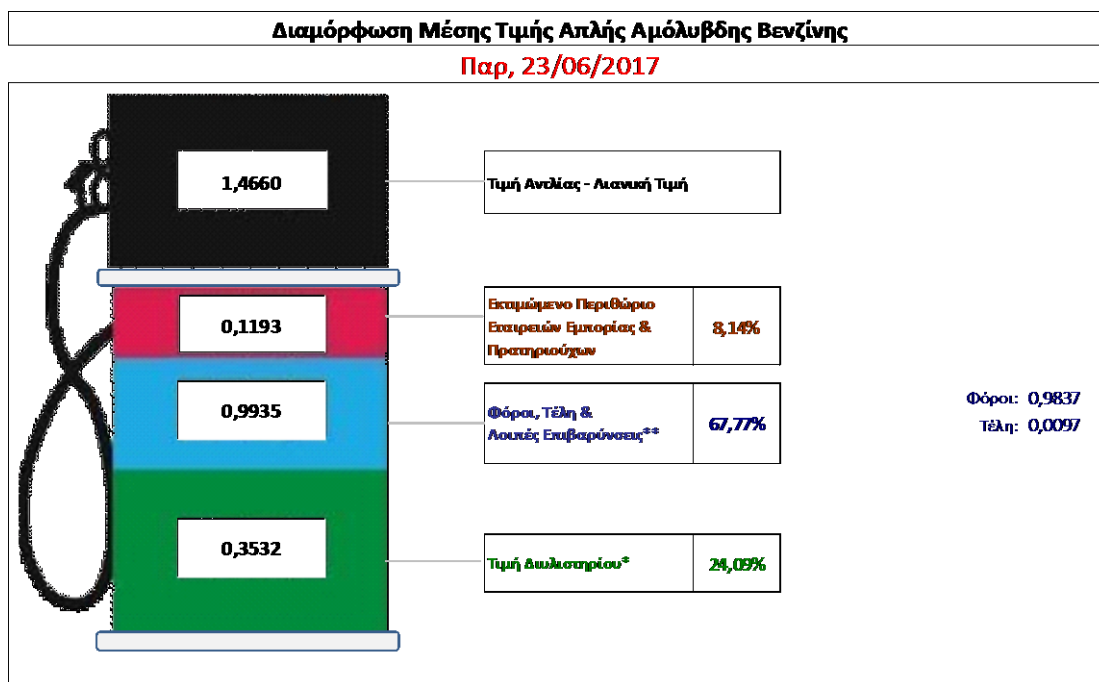
Η τιμή διυλιστηρίου της απλής αμόλυβδης βενζίνης 95 οκτανίων για την Πέμπτη 15/06/2017 διαμορφώθηκε στα 0,3532 € ανά λίτρο. Σε σχέση με την τιμή διυλιστηρίου της προηγούμενης εβδομάδας (15/06/2017) σημειώθηκε μείωση κατά 0,0088 ανά λίτρο (0,9 λεπτά).

Οι φόροι, τα τέλη και οι λοιπές επιβαρύνσεις αντιστοιχούν σε 0,9935 € ανά λίτρο.

Η μέση τιμή λιανικής της απλής αμόλυβδης βενζίνης 95 οκτανίων για την Παρασκευή 23/06/2017 διαμορφώθηκε στα 1,4660 € ανά λίτρο. Σε σχέση με την τιμή της προηγούμενης εβδομάδας (16/06/2017) σημειώθηκε μείωση κατά 0,012 ανά λίτρο (1,6 λεπτά).

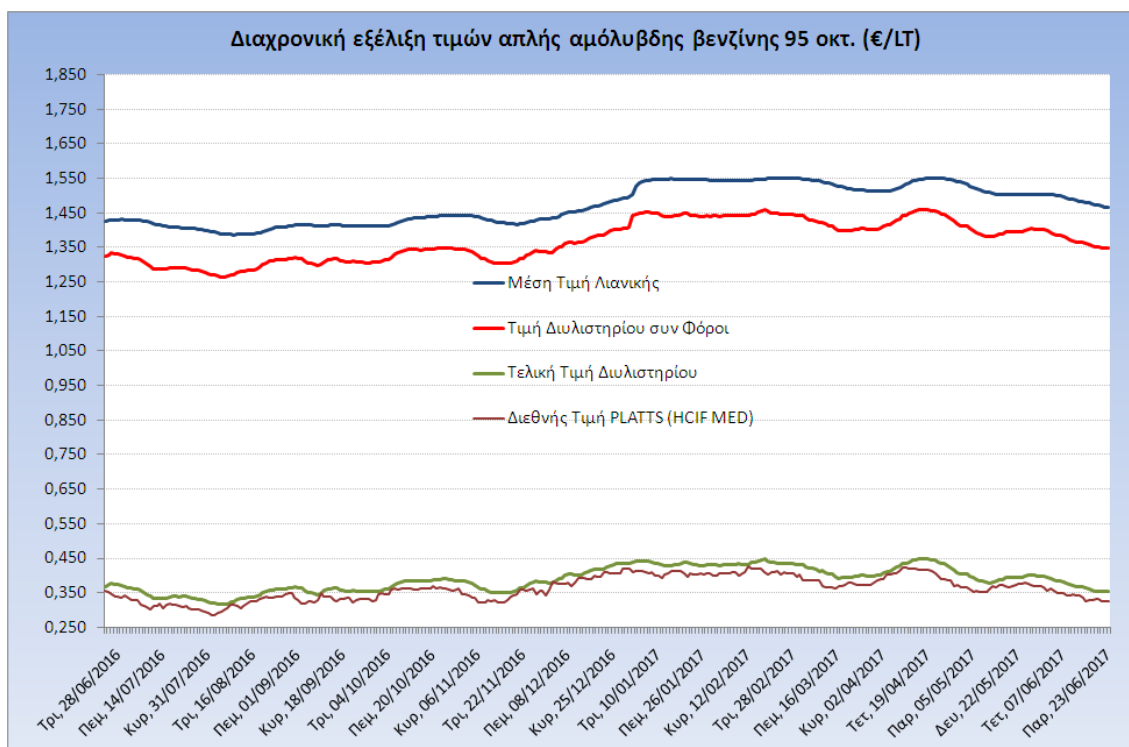
Το εκτιμώμενο περιθώριο των πρατηριούχων και των εταιρειών εμπορίας υπολογίζεται κατά μέσο όρο στα 0,1193 ανά λίτρο (12 λεπτά).

Η τελική τιμή λιανικής διαμορφώνεται από την τιμή διυλιστηρίου κατά 24,09%, από τους φόρους (σταθερούς και μεταβλητούς) κατά 67,77%, και από τα εκτιμώμενα περιθώρια των εταιρειών εμπορίας, των μεταφορέων υγρών καυσίμων και των πρατηρίων κατά 8,14% (βλ. παρακάτω πίνακα).



* Τιμή διυλιστηρίου	0,3532
- Τιμή διυλιστηρίου προηγούμενης ημέρας (Μέση Σταθμιστή Τιμή εκ των δύο εταιρειών διύλισης)	
- Στην τιμή διυλιστηρίου περιλαμβάνονται οι ειδικές υπηρεσίες (φορτωτικά)	
** Τέλη	0,0097
- Αναποδοτικό τέλος ΡΑΕ: 0,21 € ανά χιλιόγραμμο λίτρα. (Απόφαση 101/2014 - ΦΕΚ 745/Β/26-03-2014)	0,0002
- Εισφορά «Ειδικού Λογαριασμού Πετρελαιοειδών»: 1,2% επί της τιμής διυλιστηρίου. (Ν. 3335/2005 - ΦΕΚ 95/Α/20-4-2005)	0,0042
- Ειδικό τέλος Ανακαμιμάτων Εκτέλεσης Τεχνολογικών Εργασιών (ΔΕΤΕ): 0,5% της αξίας του αθροίσματος της τιμής εκ διυλιστηρίου και του ΕΦΚ. (Ν. 2093/92 - ΦΕΚ 181/Α/25-11-92)	0,0053
** Φόροι	0,9837
- Ειδικός Φόρος Κατανάλωσης (ΕΦΚ): για την απλή αμόλυβδη βενζίνη - 700 € ανά κυβικό μέτρο ή 0,7 € ανά λίτρο. (Ν. 4389/2016 - ΦΕΚ Α' 94)	0,7000
- Φόρος Προστιθέμενης Αξίας (ΦΠΑ): 24% επί του συνόλου της τιμής διυλιστηρίου των μικτών ονομαστικών περιθωρίων κέρδους και των παραπάνω φορολογικών επιβαρύνσεων. (Ν. 2859/2000 όπως τροποποιήθηκε και ισχύει με το Ν. 4389/2016 (ΦΕΚ Α' 94)	0,2837

Η εξέλιξη των διεθνών τιμών Platts (HCIF/MED), των τιμών διυλιστηρίου και των τιμών λιανικής της απλής αμόλυβδη βενζίνη 95 οκτ., καθώς και των αντίστοιχων ενδεικτικών περιθωρίων εμπορίας για το διάστημα των τελευταίων 12 μηνών παρουσιάζονται στο ακόλουθο διάγραμμα:



2. β. Χονδρική Τιμή Πώλησης

Ο μέσος όρος της χονδρικής τιμής πώλησης της απλής αμόλυβδη βενζίνης 95 οκτανίων από τις εταιρείες εμπορίας πετρελαιοειδών για την Παρασκευή 23/06/2017 ήταν 1,359 € ανά λίτρο.

Αναλυτικά, οι μέσες κατώτατες και ανώτατες τιμές χονδρικής, καθώς και η μέση τιμή ανά νομό παρουσιάζονται στον επόμενο πίνακα:

Μέσες Τιμές Χονδρικής Πώλησης Απλής Αμόλυβδη Βενζίνης ανά Νομό Παρασκευή, 23 ΙΟΥΝΙΟΥ 2017

ΝΟΜΟΣ	ΜΕΣΗ ΚΑΤΩΤΑΤΗ ΜΕ ΦΠΑ	ΜΕΣΗ ΑΝΩΤΑΤΗ ΜΕ ΦΠΑ	ΜΕΣΗ ΤΙΜΗ ΜΕ ΦΠΑ
ΝΟΜΟΣ ΑΙΤΩΛΙΑΣ ΚΑΙ ΑΚΑΡΝΑΝΙΑΣ	1,323	1,395	1,359
ΝΟΜΟΣ ΑΡΓΟΛΙΔΟΣ	1,332	1,371	1,351
ΝΟΜΟΣ ΑΡΚΑΔΙΑΣ	1,332	1,374	1,353
ΝΟΜΟΣ ΑΡΤΗΣ	1,333	1,387	1,360
ΝΟΜΟΣ ΑΤΤΙΚΗΣ	1,311	1,410	1,360
ΝΟΜΟΣ ΑΧΑΪΑΣ	1,327	1,376	1,352
ΝΟΜΟΣ ΒΟΙΩΤΙΑΣ	1,334	1,383	1,358
ΝΟΜΟΣ ΓΡΕΒΕΝΩΝ	1,354	1,371	1,362
ΝΟΜΟΣ ΔΡΑΜΑΣ	1,316	1,366	1,341
ΝΟΜΟΣ ΔΩΔΕΚΑΝΗΣΟΥ	1,328	1,451	1,390
ΝΟΜΟΣ ΕΒΡΟΥ	1,339	1,396	1,367
ΝΟΜΟΣ ΕΥΒΟΙΑΣ	1,329	1,377	1,353

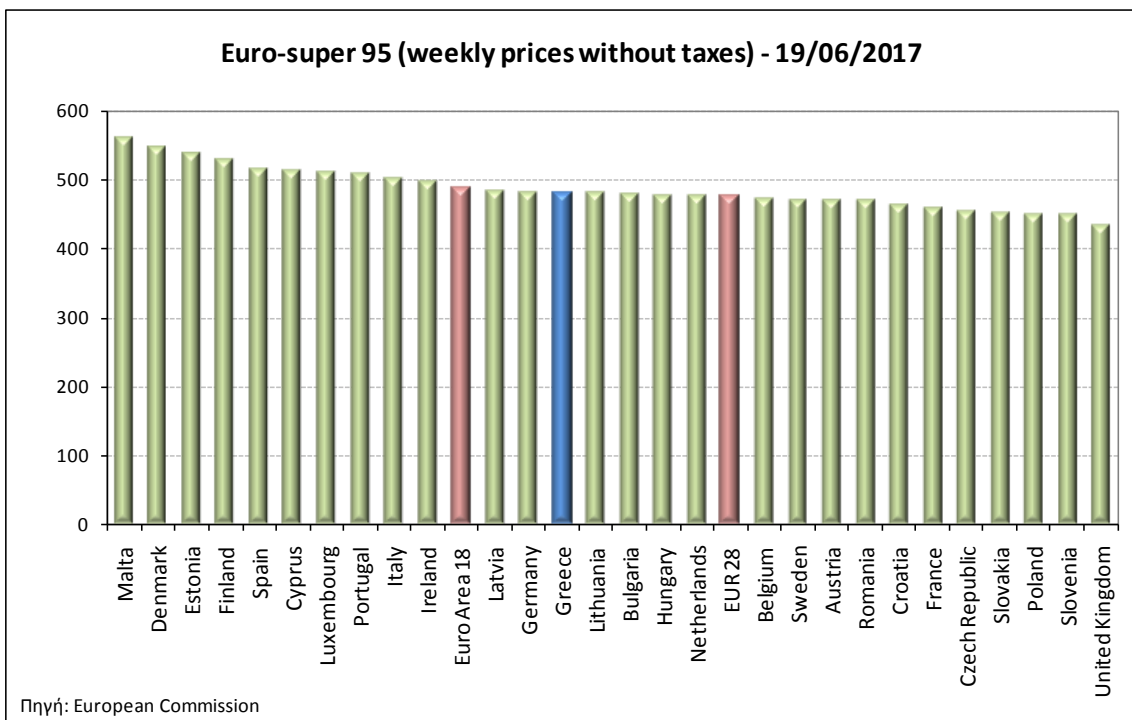
ΝΟΜΟΣ	ΜΕΣΗ ΚΑΤΩΤΑΤΗ ΜΕ ΦΠΑ	ΜΕΣΗ ΑΝΩΤΑΤΗ ΜΕ ΦΠΑ	ΜΕΣΗ ΤΙΜΗ ΜΕ ΦΠΑ
ΝΟΜΟΣ ΕΥΡΥΤΑΝΙΑΣ	1,375	1,422	1,399
ΝΟΜΟΣ ΖΑΚΥΝΘΟΥ	1,328	1,377	1,352
ΝΟΜΟΣ ΗΛΕΙΑΣ	1,329	1,376	1,353
ΝΟΜΟΣ ΗΜΑΘΙΑΣ	1,324	1,357	1,340
ΝΟΜΟΣ ΗΡΑΚΛΕΙΟΥ	1,358	1,421	1,389
ΝΟΜΟΣ ΘΕΣΠΡΩΤΙΑΣ	1,348	1,385	1,366
ΝΟΜΟΣ ΘΕΣΣΑΛΟΝΙΚΗΣ	1,313	1,363	1,338
ΝΟΜΟΣ ΙΩΑΝΝΙΝΩΝ	1,331	1,368	1,350
ΝΟΜΟΣ ΚΑΒΑΛΑΣ	1,328	1,411	1,370
ΝΟΜΟΣ ΚΑΡΔΙΤΣΗΣ	1,337	1,408	1,372
ΝΟΜΟΣ ΚΑΣΤΟΡΙΑΣ	1,327	1,383	1,355
ΝΟΜΟΣ ΚΕΡΚΥΡΑΣ	1,342	1,421	1,382
ΝΟΜΟΣ ΚΕΦΑΛΛΗΝΙΑΣ	1,355	1,416	1,385
ΝΟΜΟΣ ΚΙΛΚΙΣ	1,331	1,354	1,342
ΝΟΜΟΣ ΚΟΖΑΝΗΣ	1,329	1,382	1,355
ΝΟΜΟΣ ΚΟΡΙΝΘΙΑΣ	1,321	1,357	1,339
ΝΟΜΟΣ ΚΥΚΛΑΔΩΝ	1,358	1,478	1,418
ΝΟΜΟΣ ΛΑΚΩΝΙΑΣ	1,336	1,360	1,348
ΝΟΜΟΣ ΛΑΡΙΣΗΣ	1,325	1,390	1,357
ΝΟΜΟΣ ΛΑΣΙΘΙΟΥ	1,373	1,461	1,417
ΝΟΜΟΣ ΛΕΣΒΟΥ	1,281	1,350	1,316
ΝΟΜΟΣ ΛΕΥΚΑΔΟΣ	1,350	1,377	1,363
ΝΟΜΟΣ ΜΑΓΝΗΣΙΑΣ	1,314	1,394	1,354
ΝΟΜΟΣ ΜΕΣΣΗΝΙΑΣ	1,331	1,372	1,351
ΝΟΜΟΣ ΞΑΝΘΗΣ	1,326	1,417	1,371
ΝΟΜΟΣ ΠΕΛΛΗΣ	1,321	1,369	1,345
ΝΟΜΟΣ ΠΙΕΡΙΑΣ	1,327	1,373	1,350
ΝΟΜΟΣ ΠΡΕΒΕΖΗΣ	1,336	1,378	1,357
ΝΟΜΟΣ ΡΕΘΥΜΝΗΣ	1,376	1,437	1,406
ΝΟΜΟΣ ΡΟΔΟΠΗΣ	1,331	1,375	1,353
ΝΟΜΟΣ ΣΑΜΟΥ	1,314	1,513	1,413
ΝΟΜΟΣ ΣΕΡΡΩΝ	1,323	1,366	1,344
ΝΟΜΟΣ ΤΡΙΚΑΛΩΝ	1,336	1,387	1,362
ΝΟΜΟΣ ΦΘΙΩΤΙΔΟΣ	1,335	1,392	1,364
ΝΟΜΟΣ ΦΛΩΡΙΝΗΣ	1,332	1,358	1,345
ΝΟΜΟΣ ΦΩΚΙΔΟΣ	1,341	1,383	1,362
ΝΟΜΟΣ ΧΑΛΚΙΔΙΚΗΣ	1,328	1,381	1,354
ΝΟΜΟΣ ΧΑΝΙΩΝ	1,365	1,447	1,406
ΝΟΜΟΣ ΧΙΟΥ	1,319	1,387	1,353
ΣΤΑΘΜΙΣΜΕΝΟΣ Μ.Ο.	1,322	1,396	1,359

* Μέσοι όροι ελάχιστων και μέγιστων τιμών χονδρικής όπως υποβάλλονται από τις εταιρείες εμπορίας στο Παρατηρητήριο Τιμών βάσει της ΚΥΑ 978/24-10-2011.

** Η στάθμιση γίνεται βάσει των όγκων πωλήσεων ανά τύπο καυσίμου ανά νομό.

2. γ. Συγκριτικά στοιχεία με Ε.Ε.

Οι λιανικές τιμές αμόλυβδης βενζίνης με φόρους και προ φόρων στις 28 χώρες της Ε.Ε. για τις 19/06/2017 (τελευταία επίσημα στοιχεία) παρουσιάζονται συγκριτικά κατά φθίνουσα σειρά στα παρακάτω διαγράμματα:



Αναλυτικά στοιχεία για τις τιμές καυσίμων και τους φόρους στις 28 χώρες της Ε.Ε. παρουσιάζονται στην ιστοσελίδα της Ευρωπαϊκής Επιτροπής: *Οι συγκρίσεις των τιμών μεταξύ των διαφόρων χωρών θα πρέπει να γίνονται με ιδιαίτερη προσοχή εξαιτίας των διαφορών στην ποιότητα των προϊόντων, στις πρακτικές μάρκετινγκ, στις δομές της αγοράς και στις καταναλωτικές συνήθειες που επικρατούν σε κάθε χώρα.

3. Πετρέλαιο Κίνησης (Biodiesel)

3. α. Διαμόρφωση τιμής

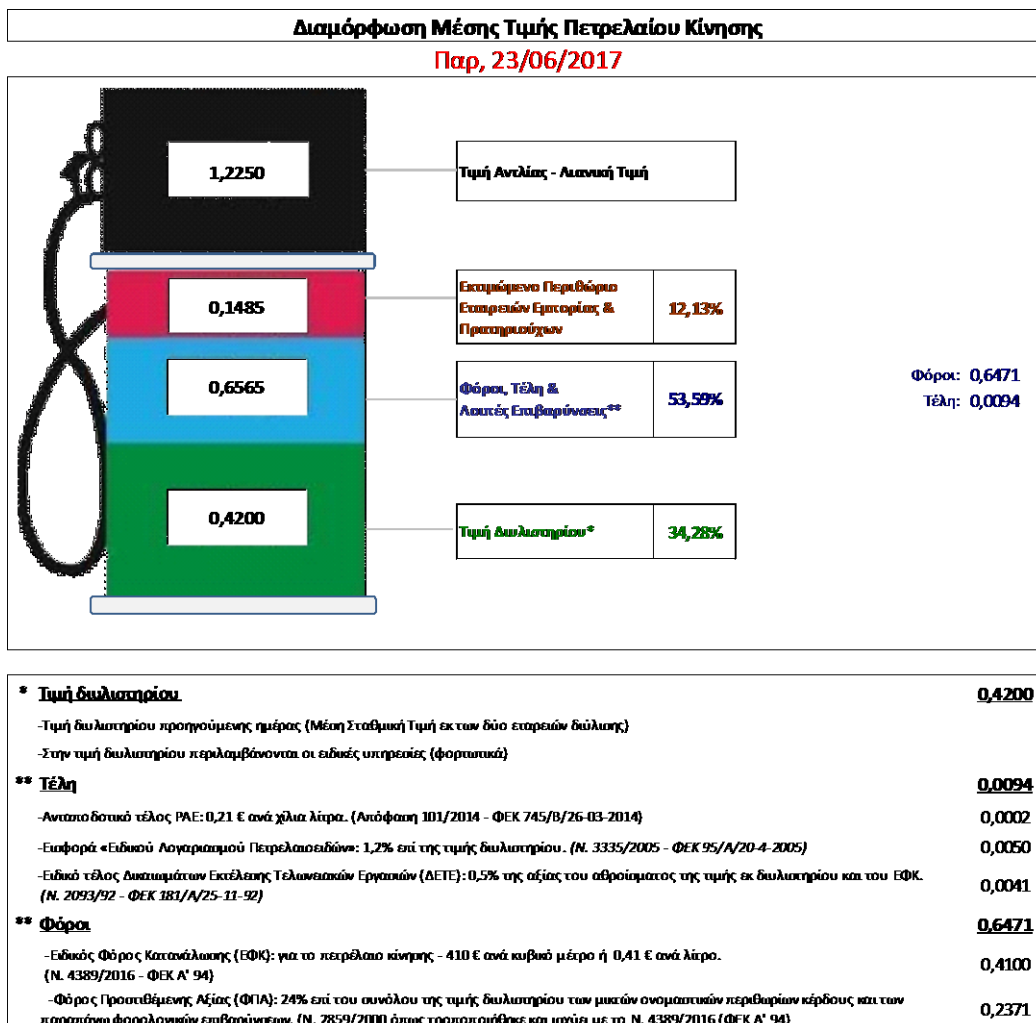
Η τιμή διυλιστηρίου του πετρελαίου κίνησης για την Πέμπτη 22/06/2017 διαμορφώθηκε στα 0,4200€ ανά λίτρο. Σε σχέση με την τιμή διυλιστηρίου της προηγούμενης εβδομάδας (15/06/2017) σημειώθηκε μείωση κατά 0,0042 ανά λίτρο (0,42 λεπτά).

Οι φόροι, τα τέλη και οι λοιπές επιβαρύνσεις αντιστοιχούν σε 0,6565 € ανά λίτρο.

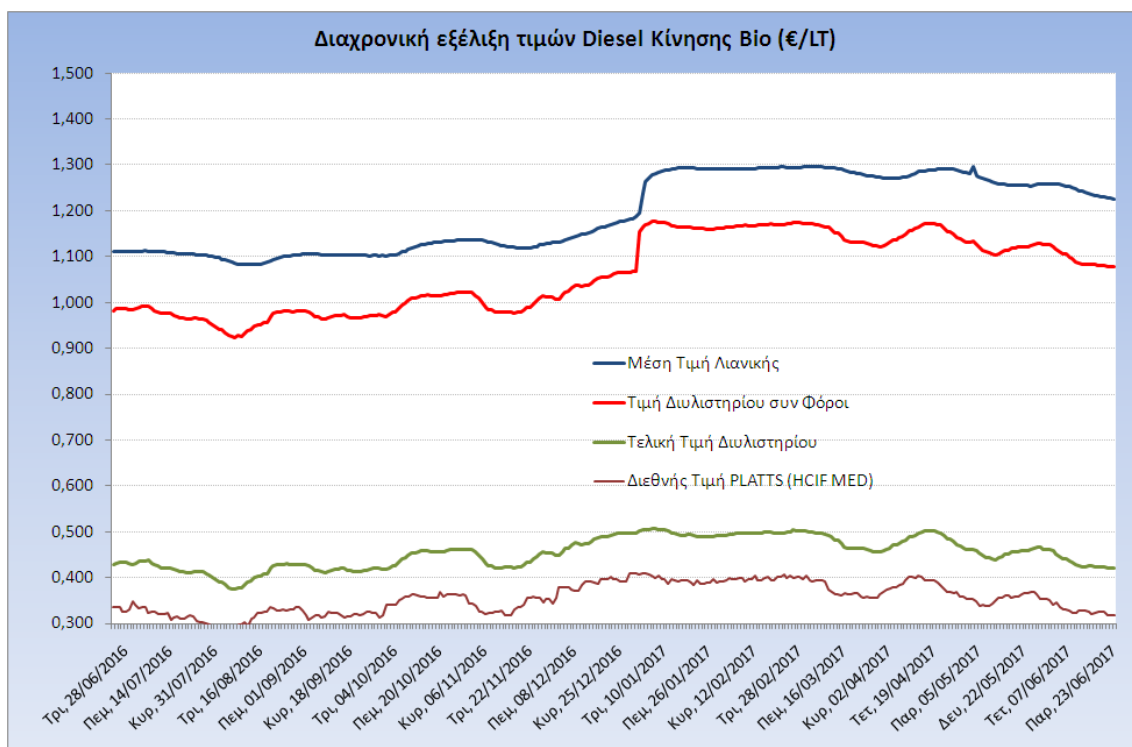
Η μέση τιμή λιανικής του πετρελαίου κίνησης για την Παρασκευή 23/06/2017 διαμορφώθηκε στα 1,2340 € ανά λίτρο. Σε σχέση με την τιμή της προηγούμενης εβδομάδας (16/06/2017) σημειώθηκε μείωση κατά 0,009 ανά λίτρο (0,9 λεπτά).

Το εκτιμώμενο περιθώριο των πρατηριούχων και των εταιρειών εμπορίας υπολογίζεται κατά μέσο όρο στα 0,1485€ ανά λίτρο (14,9 λεπτά).

Η τελική τιμή λιανικής διαμορφώνεται από την τιμή διυλιστηρίου κατά 34,28%, από τους φόρους σταθερούς και μεταβλητούς) κατά 53,59%, και από τα εκτιμώμενα περιθώρια των εταιρειών εμπορίας, των μεταφορέων υγρών καυσίμων και των πρατηρίων κατά 12,13% (βλ. παρακάτω πίνακα).



Η εξέλιξη των διεθνών τιμών Platts (HCIF/MED), των τιμών διυλιστηρίου και των τιμών λιανικής για το πετρέλαιο κίνησης, καθώς και των αντίστοιχων ενδεικτικών περιθωρίων εμπορίας για το διάστημα των τελευταίων 12 μηνών παρουσιάζονται στο ακόλουθο διάγραμμα:



3. β. Χονδρική Τιμή Πώλησης

Ο μέσος όρος της χονδρικής τιμής πώλησης του πετρελαίου κίνησης από τις εταιρείες εμπορίας πετρελαιοειδών για την Παρασκευή 23/06/2017 ήταν 1,084 € ανά λίτρο.

Αναλυτικά, οι μέσες κατώτατες και ανώτατες τιμές χονδρικής, καθώς και η μέση τιμή ανά νομό παρουσιάζονται στον επόμενο πίνακα:

Μέσες Τιμές Χονδρικής Πώλησης Πετρελαίου Κίνησης ανά Νομό Παρασκευή 23 ΙΟΥΝΙΟΥ 2017

ΝΟΜΟΣ	ΜΕΣΗ ΚΑΤΩΤΑΤΗ ΜΕ ΦΠΑ	ΜΕΣΗ ΑΝΩΤΑΤΗ ΜΕ ΦΠΑ	ΜΕΣΗ ΤΙΜΗ ΜΕ ΦΠΑ
ΝΟΜΟΣ ΑΙΤΩΛΙΑΣ ΚΑΙ ΑΚΑΡΝΑΝΙΑΣ	1,044	1,131	1,088
ΝΟΜΟΣ ΑΡΓΟΛΙΔΟΣ	1,055	1,099	1,077
ΝΟΜΟΣ ΑΡΚΑΔΙΑΣ	1,055	1,102	1,079
ΝΟΜΟΣ ΑΡΤΗΣ	1,054	1,093	1,074
ΝΟΜΟΣ ΑΤΤΙΚΗΣ	1,037	1,126	1,081
ΝΟΜΟΣ ΑΧΑΪΑΣ	1,047	1,117	1,082
ΝΟΜΟΣ ΒΟΙΩΤΙΑΣ	1,052	1,105	1,079
ΝΟΜΟΣ ΓΡΕΒΕΝΩΝ	1,082	1,112	1,097
ΝΟΜΟΣ ΔΡΑΜΑΣ	1,044	1,086	1,065
ΝΟΜΟΣ ΔΩΔΕΚΑΝΗΣΟΥ	1,046	1,148	1,097
ΝΟΜΟΣ ΕΒΡΟΥ	0,962	1,111	1,036

ΝΟΜΟΣ	ΜΕΣΗ ΚΑΤΩΤΑΤΗ ΜΕ ΦΠΑ	ΜΕΣΗ ΑΝΩΤΑΤΗ ΜΕ ΦΠΑ	ΜΕΣΗ ΤΙΜΗ ΜΕ ΦΠΑ
ΝΟΜΟΣ ΕΥΒΟΙΑΣ	1,049	1,110	1,079
ΝΟΜΟΣ ΕΥΡΥΤΑΝΙΑΣ	1,113	1,125	1,119
ΝΟΜΟΣ ΖΑΚΥΝΘΟΥ	1,055	1,119	1,087
ΝΟΜΟΣ ΗΛΕΙΑΣ	1,049	1,113	1,081
ΝΟΜΟΣ ΗΜΑΘΙΑΣ	1,044	1,089	1,067
ΝΟΜΟΣ ΗΡΑΚΛΕΙΟΥ	1,074	1,153	1,114
ΝΟΜΟΣ ΘΕΣΠΡΩΤΙΑΣ	1,063	1,110	1,087
ΝΟΜΟΣ ΘΕΣΣΑΛΟΝΙΚΗΣ	1,037	1,111	1,074
ΝΟΜΟΣ ΙΩΑΝΝΙΝΩΝ	1,055	1,142	1,098
ΝΟΜΟΣ ΚΑΒΑΛΑΣ	1,046	1,130	1,088
ΝΟΜΟΣ ΚΑΡΔΙΤΣΗΣ	1,057	1,128	1,093
ΝΟΜΟΣ ΚΑΣΤΟΡΙΑΣ	1,055	1,144	1,100
ΝΟΜΟΣ ΚΕΡΚΥΡΑΣ	1,060	1,136	1,098
ΝΟΜΟΣ ΚΕΦΑΛΛΗΝΙΑΣ	1,081	1,158	1,119
ΝΟΜΟΣ ΚΙΛΚΙΣ	1,053	1,074	1,064
ΝΟΜΟΣ ΚΟΖΑΝΗΣ	1,047	1,108	1,077
ΝΟΜΟΣ ΚΟΡΙΝΘΙΑΣ	1,046	1,100	1,073
ΝΟΜΟΣ ΚΥΚΛΑΔΩΝ	1,068	1,199	1,134
ΝΟΜΟΣ ΛΑΚΩΝΙΑΣ	1,052	1,095	1,074
ΝΟΜΟΣ ΛΑΡΙΣΗΣ	1,048	1,114	1,081
ΝΟΜΟΣ ΛΑΣΙΘΙΟΥ	1,094	1,159	1,126
ΝΟΜΟΣ ΛΕΣΒΟΥ	1,056	1,144	1,100
ΝΟΜΟΣ ΛΕΥΚΑΔΟΣ	1,075	1,113	1,094
ΝΟΜΟΣ ΜΑΓΝΗΣΙΑΣ	1,039	1,118	1,079
ΝΟΜΟΣ ΜΕΣΣΗΝΙΑΣ	1,050	1,112	1,081
ΝΟΜΟΣ ΞΑΝΘΗΣ	1,050	1,105	1,078
ΝΟΜΟΣ ΠΕΛΛΗΣ	1,044	1,108	1,076
ΝΟΜΟΣ ΠΙΕΡΙΑΣ	1,048	1,099	1,074
ΝΟΜΟΣ ΠΡΕΒΕΖΗΣ	1,058	1,112	1,085
ΝΟΜΟΣ ΡΕΘΥΜΝΗΣ	1,098	1,153	1,126
ΝΟΜΟΣ ΡΟΔΟΠΗΣ	1,052	1,118	1,085
ΝΟΜΟΣ ΣΑΜΟΥ	1,071	1,185	1,128
ΝΟΜΟΣ ΣΕΡΡΩΝ	1,051	1,089	1,070
ΝΟΜΟΣ ΤΡΙΚΑΛΩΝ	1,056	1,117	1,087
ΝΟΜΟΣ ΦΘΙΩΤΙΔΟΣ	1,055	1,108	1,082
ΝΟΜΟΣ ΦΛΩΡΙΝΗΣ	1,056	1,100	1,078
ΝΟΜΟΣ ΦΩΚΙΔΟΣ	1,064	1,116	1,090
ΝΟΜΟΣ ΧΑΛΚΙΔΙΚΗΣ	1,051	1,108	1,079
ΝΟΜΟΣ ΧΑΝΙΩΝ	1,072	1,147	1,110
ΝΟΜΟΣ ΧΙΟΥ	1,060	1,131	1,095
ΣΤΑΘΜΙΣΜΕΝΟΣ Μ.Ο.	1,048	1,120	1,084

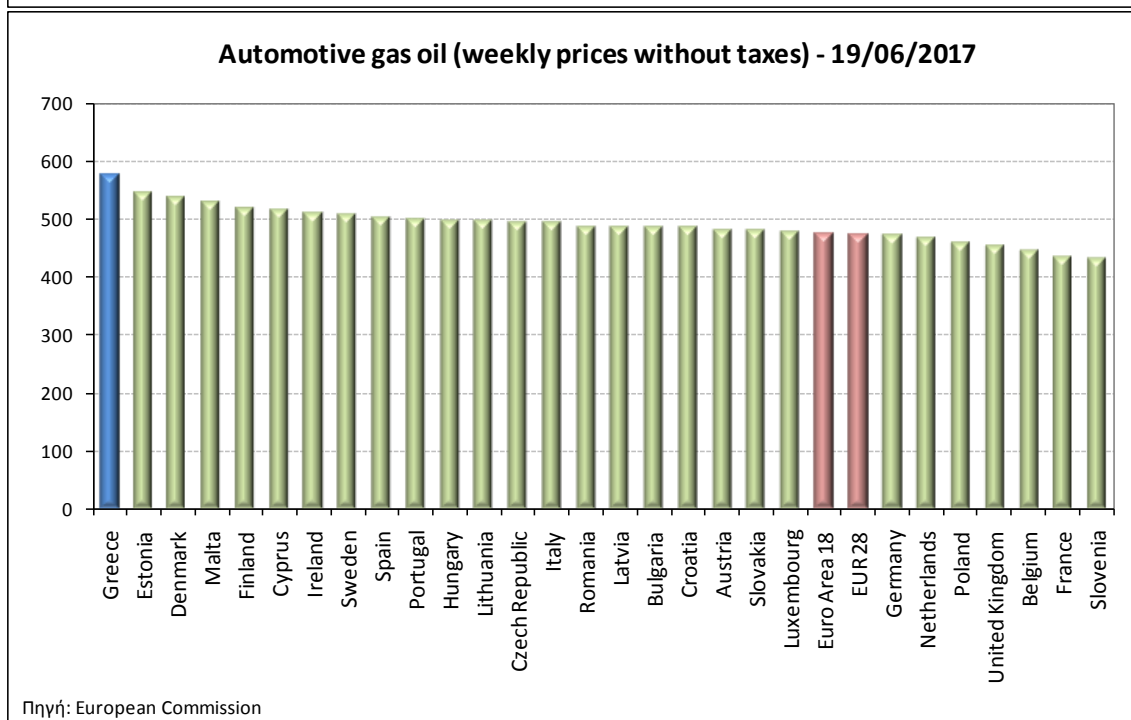
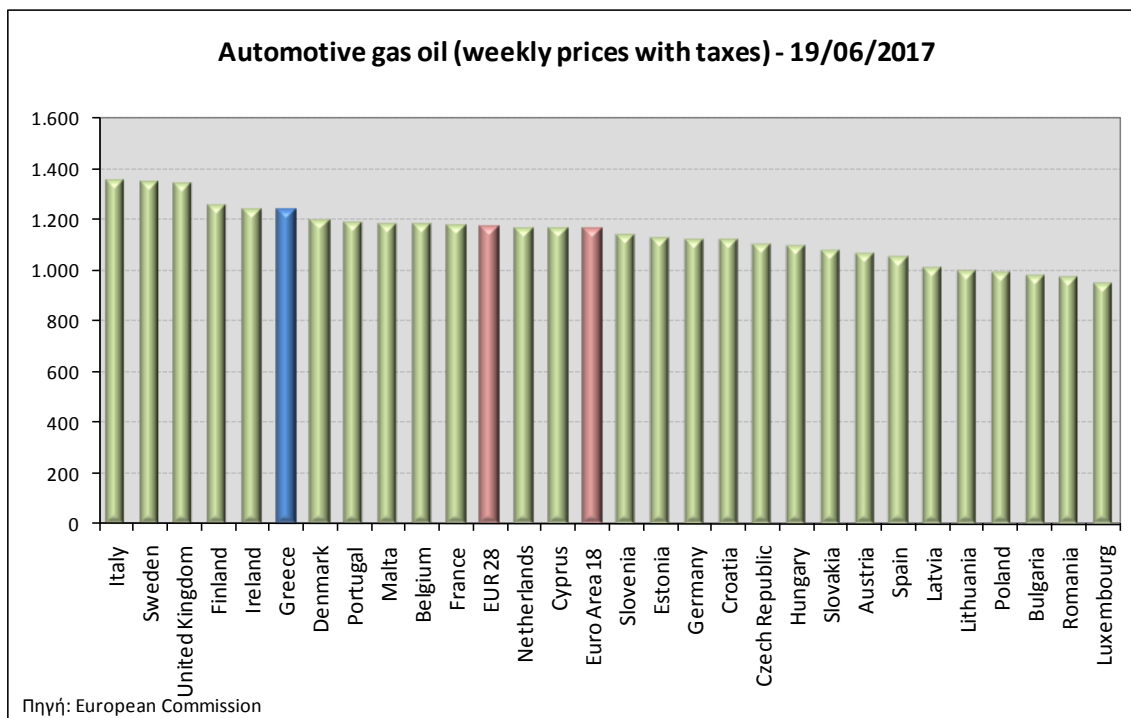
* Μέσοι όροι ελάχιστων και μέγιστων τιμών χονδρικής όπως υποβάλλονται από τις εταιρείες εμπορίας στο Παρατηρητήριο Τιμών βάσει της ΚΥΑ 978/24-10-2011.

** Η στάθμιση γίνεται βάσει των όγκων πωλήσεων ανά τύπο καυσίμου ανά νομό.

3. γ. Συγκριτικά στοιχεία με Ε.Ε.

Οι λιανικές τιμές πετρελαίου κίνησης με φόρους και προ φόρων στις 28 χώρες της Ε.Ε. για τις 19/06/2017 (τελευταία επίσημα στοιχεία) παρουσιάζονται συγκριτικά κατά φθίνουσα σειρά

Στα παρακάτω διαγράμματα:



Αναλυτικά στοιχεία για τις τιμές καυσίμων και τους φόρους στις 28 χώρες της Ε.Ε. παρουσιάζονται στην ιστοσελίδα της Ευρωπαϊκής Επιτροπής: http://ec.europa.eu/energy/observatory/oil/bulletin_en.htm

*Οι συγκρίσεις των τιμών μεταξύ των διαφόρων χωρών θα πρέπει να γίνονται με ιδιαίτερη προσοχή εξαιτίας των διαφορών στην ποιότητα των προϊόντων, στις πρακτικές μάρκετινγκ, στις δομές της αγοράς και στις καταναλωτικές συνήθειες που επικρατούν σε κάθε χώρα.