



ΕΛΛΗΝΙΚΗ ΔΗΜΟΚΡΑΤΙΑ  
ΥΠΟΥΡΓΕΙΟ  
ΑΝΑΠΤΥΞΗΣ ΚΑΙ ΕΠΕΝΔΥΣΕΩΝ

Διυπηρεσιακή Μονάδα Ελέγχου Αγοράς  
Διεύθυνση Διαχείρισης Δεδομένων Στατιστικής  
Επεξεργασίας & Εποπτείας Ηλεκτρονικού  
Εμπορίου  
Τμήμα Διαχείρισης Πληροφοριών & Εποπτείας  
Ηλεκτρονικού Εμπορίου

Αθήνα, 28-04-2021

Αριθ. Πρωτ. : 49951 - 28-04-2021

Ταχ. Δ/νση : Πλ. Κάνιγγος, Αθήνα  
Ταχ. Κώδικας : 106 77  
Πληροφορίες : Νικολοπούλου Μαρία  
Τηλέφωνο : 210 3893 284  
Fax : 210 3815 317  
Email : [fuelprices@gge.gr](mailto:fuelprices@gge.gr)  
Ιστοσελίδα : [www.mindev.gov.gr](http://www.mindev.gov.gr)

ΠΡΟΣ : ΑΝΑΡΤΗΤΕΟ ΣΤΟ FUELPRICES

## ΕΒΔΟΜΑΔΙΑΙΟ ΔΕΛΤΙΟ ΕΠΙΣΚΟΠΗΣΗΣ ΤΙΜΩΝ ΚΑΥΣΙΜΩΝ

Παρασκευή, 23 Απριλίου 2021

### 1. Τιμές Παρατηρητηρίου Υγρών Καυσίμων

Οι λιανικές τιμές των υγρών καυσίμων (αμόλυβδη 95 οκτ., σούπερ αμόλυβδη 100 οκτ., σούπερ LRP, πετρέλαιο κίνησης, πετρέλαιο θέρμανσης και υγραέριο κίνησης) αναρτώνται αναλυτικά στην ιστοσελίδα του Παρατηρητηρίου Τιμών Υγρών Καυσίμων του Υπουργείου Ανάπτυξης και Επενδύσεων [www.fuelprices.gr](http://www.fuelprices.gr), όπου παρουσιάζονται καθημερινά οι μέσες τιμές σε όλους τους Νομούς της χώρας.

### Μέσες τιμές λιανικής πώλησης καυσίμων για όλη την Ελλάδα Παρασκευή, 23 ΑΠΡΙΛΙΟΥ 2021

Προϊόν	Μέση Τιμή
Αμόλυβδη 95 οκτ.	1,600
Αμόλυβδη 100 οκτ.	1,773
Super	1,691
Diesel Κίνησης	1,317
Υγραέριο κίνησης (Autogas)	0,827
Diesel Θέρμανσης Κατ'οίκον	0,960

\* Η μέση τιμή πανελλαδικά υπολογίζεται από τον σταθμισμένο μέσο όρο με βάση τους όγκους πωλήσεων έτους 2019 ανά τύπο καυσίμου ανά νομό.

\*\* Δεν καταγράφεται κατανάλωση στο πετρέλαιο θέρμανσης για τη χρονική περίοδο 30/4 έως 15/10 κάθε έτους. .

Μέσες τιμές πώλησης ανα νομό, για την

**Παρασκευή, 23 Απριλίου 2021**

(τιμές σε €/λτ, συμπ. ΦΠΑ)

ΝΟΜΟΣ

Αμόλυβδη  
95 οκτ.

Αμόλυβδη  
100 οκτ.

Super

Diesel  
Κίνησης

Υγραέριο  
κίνησης  
(Autogas)

Diesel  
Θέρμανσης  
Κατ'οίκον

ΝΟΜΟΣ ΑΤΤΙΚΗΣ	1,573	1,759	1,723	1,291	0,783	0,939
ΝΟΜΟΣ ΑΙΤΩΛΙΑΣ ΚΑΙ ΑΚΑΡΝΑΝΙΑΣ	1,631	1,816	-	1,342	0,897	0,987
ΝΟΜΟΣ ΑΡΓΟΛΙΔΟΣ	1,598	1,763	-	1,309	0,856	0,961
ΝΟΜΟΣ ΑΡΚΑΔΙΑΣ	1,616	1,793	-	1,335	0,854	0,972
ΝΟΜΟΣ ΑΡΤΗΣ	1,605	1,791	-	1,319	0,858	0,981
ΝΟΜΟΣ ΑΧΑΪΑΣ	1,605	1,782	1,674	1,329	0,846	0,960
ΝΟΜΟΣ ΒΟΙΩΤΙΑΣ	1,600	1,785	-	1,313	0,835	0,953
ΝΟΜΟΣ ΓΡΕΒΕΝΩΝ	1,628	1,754	-	1,341	0,865	0,977
ΝΟΜΟΣ ΔΡΑΜΑΣ	1,574	1,782	-	1,290	0,817	0,923
ΝΟΜΟΣ ΔΩΔΕΚΑΝΗΣΟΥ	1,731	1,875	-	1,428	0,945	1,041
ΝΟΜΟΣ ΕΒΡΟΥ	1,604	1,789	-	1,316	0,853	0,955
ΝΟΜΟΣ ΕΥΒΟΙΑΣ	1,612	1,786	-	1,334	0,846	0,962
ΝΟΜΟΣ ΕΥΡΥΤΑΝΙΑΣ	1,676	1,870	-	1,388	0,865	1,008
ΝΟΜΟΣ ΖΑΚΥΝΘΟΥ	1,643	1,761	-	1,345	0,970	0,978
ΝΟΜΟΣ ΗΛΕΙΑΣ	1,598	1,760	1,895	1,315	0,816	0,961
ΝΟΜΟΣ ΗΜΑΘΙΑΣ	1,574	1,742	-	1,300	0,805	0,944
ΝΟΜΟΣ ΗΡΑΚΛΕΙΟΥ	1,650	1,783	-	1,366	0,918	0,957
ΝΟΜΟΣ ΘΕΣΠΡΩΤΙΑΣ	1,620	1,820	-	1,334	0,848	1,202
ΝΟΜΟΣ ΘΕΣΣΑΛΟΝΙΚΗΣ	1,565	1,751	-	1,286	0,813	0,941
ΝΟΜΟΣ ΙΩΑΝΝΙΝΩΝ	1,584	1,801	-	1,310	0,832	0,947
ΝΟΜΟΣ ΚΑΒΑΛΑΣ	1,595	1,763	-	1,314	0,864	0,957
ΝΟΜΟΣ ΚΑΡΔΙΤΣΗΣ	1,599	1,793	-	1,318	0,840	0,960
ΝΟΜΟΣ ΚΑΣΤΟΡΙΑΣ	1,621	1,780	-	1,339	0,826	0,972
ΝΟΜΟΣ ΚΕΡΚΥΡΑΣ	1,640	1,810	-	1,368	0,997	1,006
ΝΟΜΟΣ ΚΕΦΑΛΛΗΝΙΑΣ	1,670	1,835	-	1,378	0,940	1,008
ΝΟΜΟΣ ΚΙΛΚΙΣ	1,587	1,764	-	1,304	0,850	0,962
ΝΟΜΟΣ ΚΟΖΑΝΗΣ	1,588	1,733	-	1,311	0,827	0,948
ΝΟΜΟΣ ΚΟΡΙΝΘΙΑΣ	1,607	1,766	-	1,321	0,847	0,943
ΝΟΜΟΣ ΚΥΚΛΑΔΩΝ	1,826	1,976	-	1,512	0,948	1,091
ΝΟΜΟΣ ΛΑΚΩΝΙΑΣ	1,627	1,809	1,640	1,338	0,866	0,970
ΝΟΜΟΣ ΛΑΡΙΣΗΣ	1,594	1,769	1,629	1,310	0,829	0,950
ΝΟΜΟΣ ΛΑΣΙΘΙΟΥ	1,656	1,818	-	1,368	0,925	1,017
ΝΟΜΟΣ ΛΕΣΒΟΥ	1,693	1,876	-	1,403	0,915	1,076
ΝΟΜΟΣ ΛΕΥΚΑΔΟΣ	1,640	1,781	-	1,346	0,870	0,991
ΝΟΜΟΣ ΜΑΓΝΗΣΙΑΣ	1,598	1,793	-	1,323	0,830	0,984
ΝΟΜΟΣ ΜΕΣΣΗΝΙΑΣ	1,613	1,788	-	1,318	0,851	0,986
ΝΟΜΟΣ ΞΑΝΘΗΣ	1,600	1,788	-	1,318	0,838	0,950
ΝΟΜΟΣ ΠΕΛΛΗΣ	1,581	1,744	-	1,291	0,799	0,937
ΝΟΜΟΣ ΠΙΕΡΙΑΣ	1,578	1,769	-	1,284	0,856	0,923
ΝΟΜΟΣ ΠΡΕΒΕΖΗΣ	1,585	1,733	-	1,307	0,808	0,960
ΝΟΜΟΣ ΡΕΘΥΜΝΗΣ	1,663	1,809	-	1,374	0,917	1,026
ΝΟΜΟΣ ΡΟΔΟΠΗΣ	1,607	1,771	-	1,322	0,864	0,967
ΝΟΜΟΣ ΣΑΜΟΥ	1,637	1,827	-	1,387	0,928	0,961
ΝΟΜΟΣ ΣΕΡΡΩΝ	1,586	1,716	-	1,291	0,849	0,932
ΝΟΜΟΣ ΤΡΙΚΑΛΩΝ	1,583	1,748	-	1,308	0,810	0,939
ΝΟΜΟΣ ΦΘΙΩΤΙΔΟΣ	1,619	1,812	-	1,326	0,865	0,970
ΝΟΜΟΣ ΦΛΩΡΙΝΗΣ	1,559	1,770	-	1,301	0,854	0,947
ΝΟΜΟΣ ΦΩΚΙΔΟΣ	1,647	1,814	-	1,383	0,889	1,022
ΝΟΜΟΣ ΧΑΛΚΙΔΙΚΗΣ	1,610	1,788	-	1,334	0,850	0,947
ΝΟΜΟΣ ΧΑΝΙΩΝ	1,634	1,817	-	1,358	0,922	0,966
ΝΟΜΟΣ ΧΙΟΥ	1,608	1,820	-	1,310	1,029	0,957
<b>ΠΑΝΕΛΛΗΝΙΟΣ ΣΤΑΘΜΙΣΜΕΝΟΣ Μ.Ο.</b>	<b>1,600</b>	<b>1,773</b>	<b>1,691</b>	<b>1,317</b>	<b>0,827</b>	<b>0,960</b>

## 2. Απλή Αμόλυβδη Βενζίνη 95 οκτανίων<sup>1</sup>

### 2. α. Διαμόρφωση τιμής

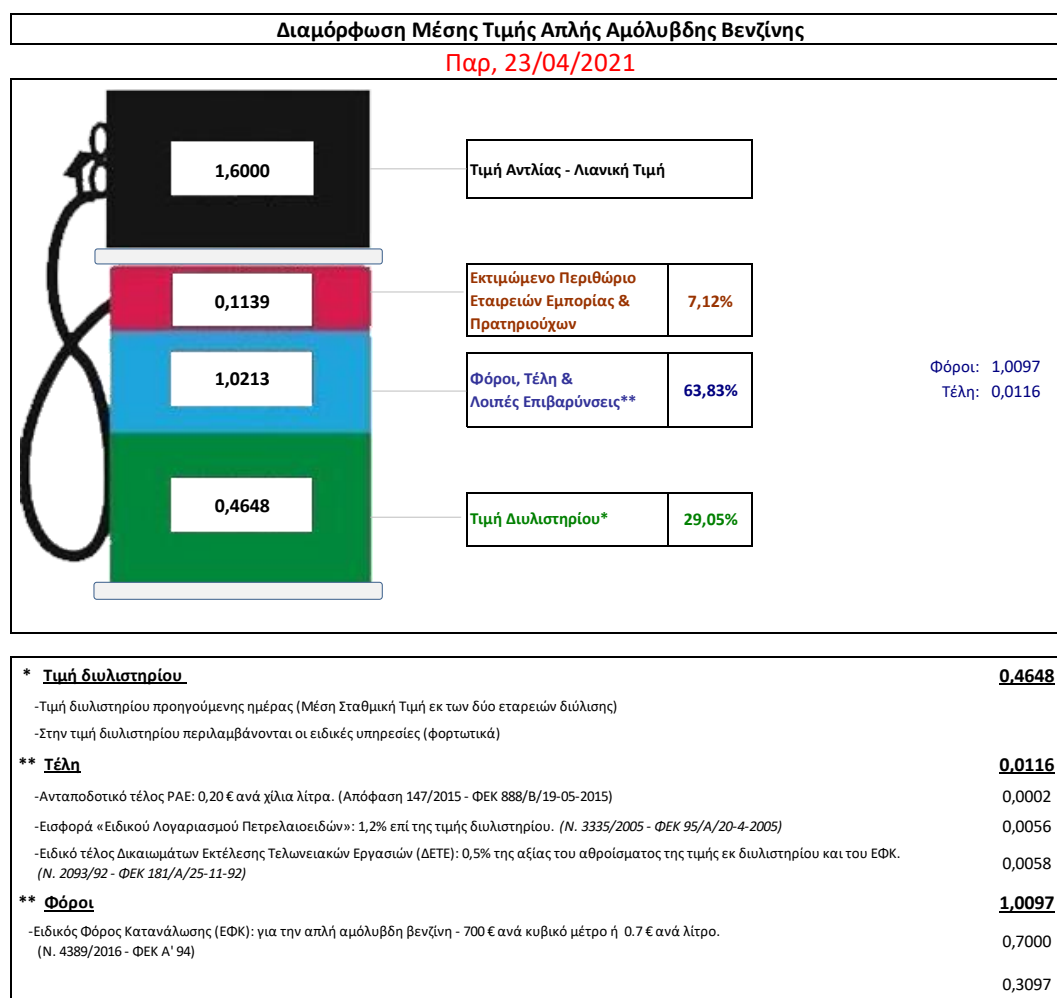
Η τιμή διυλιστηρίου της απλής αμόλυβδης βενζίνης 95 οκτανίων για την Πέμπτη 22/04/2021 διαμορφώθηκε στα 0,4648€ ανά λίτρο. Σε σχέση με την τιμή διυλιστηρίου της προηγούμενης εβδομάδας 15/04/2021 σημειώθηκε αύξηση κατά 0,0016 ευρώ ανά λίτρο (0,16 λεπτά).

Οι φόροι, τα τέλη και οι λοιπές επιβαρύνσεις αντιστοιχούν σε 1,0213 € ανά λίτρο.

Η μέση τιμή λιανικής της απλής αμόλυβδης βενζίνης 95 οκτανίων για την Παρασκευή 23/04/2021 διαμορφώθηκε στα 1,6000 € ανά λίτρο. Σε σχέση με την τιμή της προηγούμενης εβδομάδας (16/04/2021) δεν σημειώθηκε καμία αλλαγή.

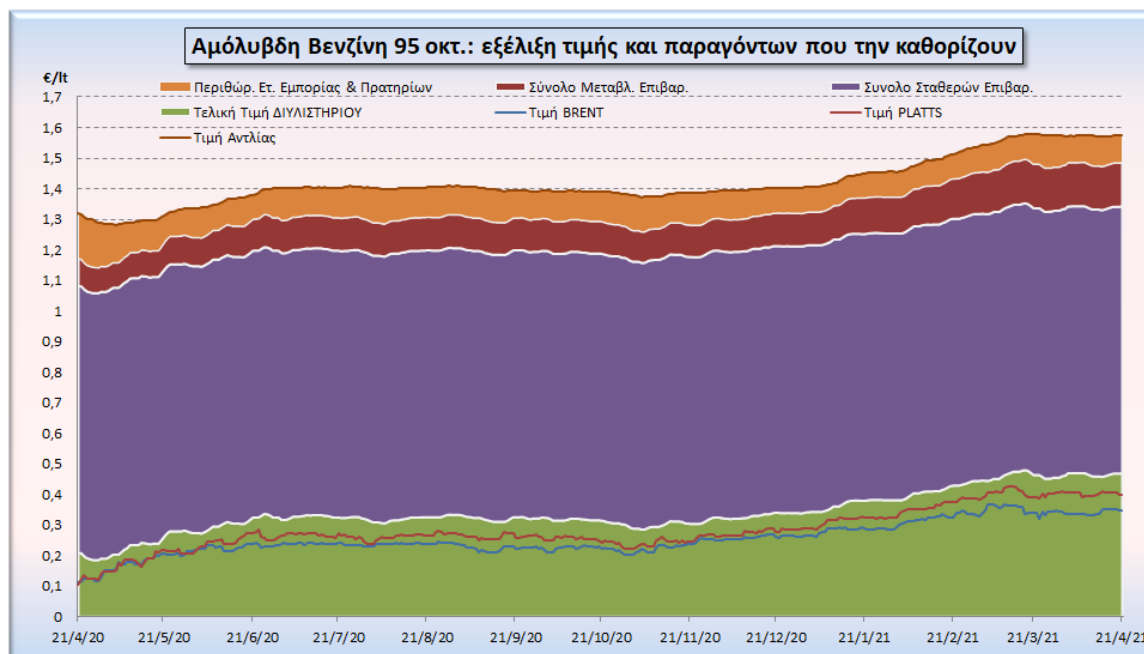
Το εκτιμώμενο περιθώριο των πρατηριούχων και των εταιρειών εμπορίας υπολογίζεται κατά μέσο όρο στα 0,1139 ανά λίτρο (11,39λεπτά).

Η τελική τιμή λιανικής διαμορφώνεται από την τιμή διυλιστηρίου κατά 29,05%, από τους φόρους (σταθερούς και μεταβλητούς) κατά 63,83%, και από τα εκτιμώμενα περιθώρια των εταιρειών εμπορίας, των μεταφορέων υγρών καυσίμων και των πρατηρίων κατά 7,12 % (βλ. παρακάτω πίνακα).



<sup>1</sup> Σημειώνεται ότι σύμφωνα με το αρ. 29, του Ν. 4546/2018 (ΦΕΚ Α' 101), από 1/1/2019 η βενζίνη που καταναλώνεται εγχώρια για χρήση στις μεταφορές αναμειγνύεται υποχρεωτικά είτε με αυτούσια βιοαιθανολή είτε με βιοαιθέρους που παράγονται από αλκοόλες βιολογικής προέλευσης. Η συμμετοχή της αυτούσιας βιοαιθανόλης και της αλκοόλης βιολογικής προέλευσης που χρησιμοποιείται για την παραγωγή βιοαιθέρων επί του ενεργειακού περιεχομένου του τελικού μείγματος βενζίνης ορίζεται σε ποσοστό 1% για το έτος 2019 και 3,3% για τα έτη από το 2020 και μετά.

Η εξέλιξη των διεθνών τιμών Brent, Platts (HCIF/MED), των τιμών διυλιστηρίου και των τιμών λιανικής της απλής αμόλυβδης βενζίνης 95 οκτ., καθώς και των αντίστοιχων ενδεικτικών περιθωρίων εμπορίας για το διάστημα των τελευταίων 12 μηνών παρουσιάζονται στο ακόλουθο διάγραμμα:



## 2. β. Χονδρική Τιμή Πώλησης

Αναλυτικά, οι μέσες κατώτατες και ανώτατες τιμές χονδρικής, καθώς και η διάμεσος τιμή ανά νομό παρουσιάζονται στον επόμενο πίνακα:

### Τιμές Χονδρικής Πώλησης Απλής Αμόλυβδης Βενζίνης ανά Νομό

Παρασκευή, 23 ΑΠΡΙΛΙΟΥ 2021

ΝΟΜΟΣ	ΜΕΣΗ ΚΑΤΩΤΑΤΗ ΜΕ ΦΠΑ	ΜΕΣΗ ΑΝΩΤΑΤΗ ΜΕ ΦΠΑ	ΔΙΑΜΕΣΟΣ ΤΙΜΗ
ΝΟΜΟΣ ΑΙΤΩΛΙΑΣ ΚΑΙ ΑΚΑΡΝΑΝΙΑΣ	1,468	1,529	<b>1,498</b>
ΝΟΜΟΣ ΑΡΓΟΛΙΔΟΣ	1,487	1,560	<b>1,523</b>
ΝΟΜΟΣ ΑΡΚΑΔΙΑΣ	1,475	1,522	<b>1,499</b>
ΝΟΜΟΣ ΑΡΤΗΣ	1,472	1,519	<b>1,495</b>
ΝΟΜΟΣ ΑΤΤΙΚΗΣ	1,486	1,609	<b>1,548</b>
ΝΟΜΟΣ ΑΧΑΪΑΣ	1,469	1,522	<b>1,495</b>
ΝΟΜΟΣ ΒΟΙΩΤΙΑΣ	1,473	1,549	<b>1,511</b>
ΝΟΜΟΣ ΓΡΕΒΕΝΩΝ	1,499	1,509	<b>1,504</b>
ΝΟΜΟΣ ΔΡΑΜΑΣ	1,481	1,513	<b>1,497</b>
ΝΟΜΟΣ ΔΩΔΕΚΑΝΗΣΟΥ	1,522	1,645	<b>1,584</b>
ΝΟΜΟΣ ΕΒΡΟΥ	1,480	1,537	<b>1,509</b>
ΝΟΜΟΣ ΕΥΒΟΙΑΣ	1,469	1,544	<b>1,507</b>
ΝΟΜΟΣ ΕΥΡΥΤΑΝΙΑΣ	1,535	1,543	<b>1,539</b>
ΝΟΜΟΣ ΖΑΚΥΝΘΟΥ	1,470	1,506	<b>1,488</b>
ΝΟΜΟΣ ΗΛΕΙΑΣ	1,478	1,536	<b>1,507</b>

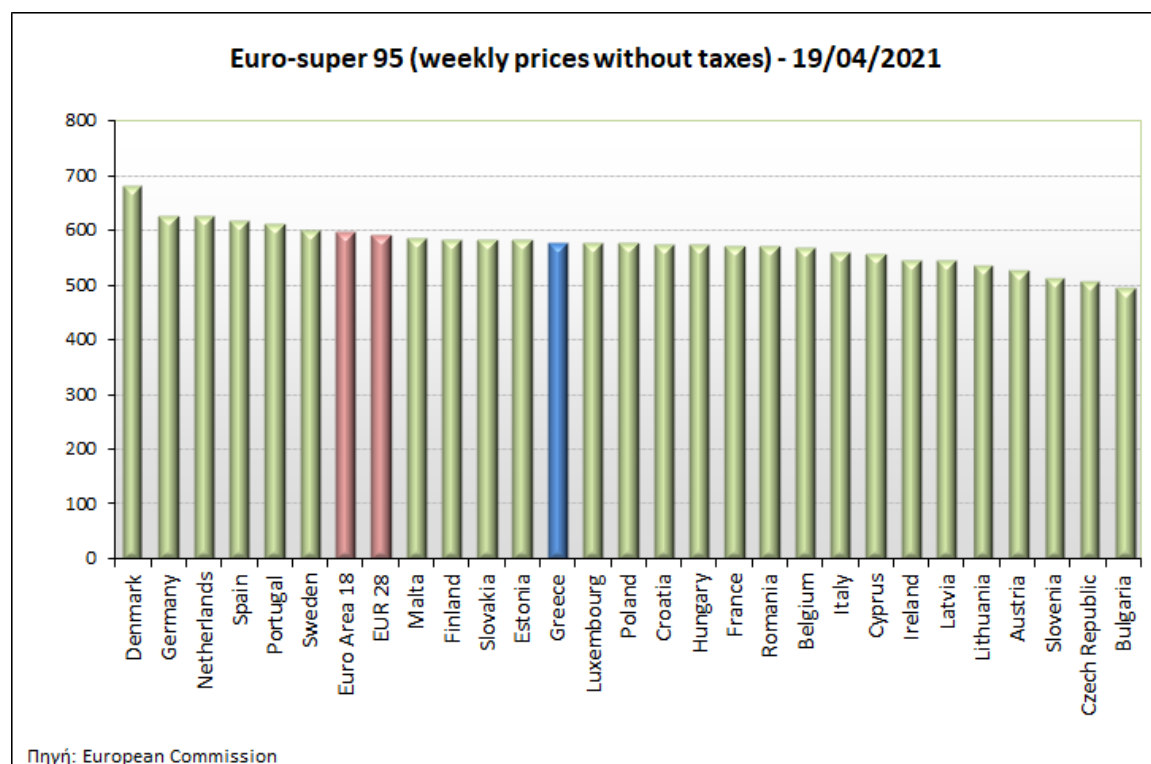
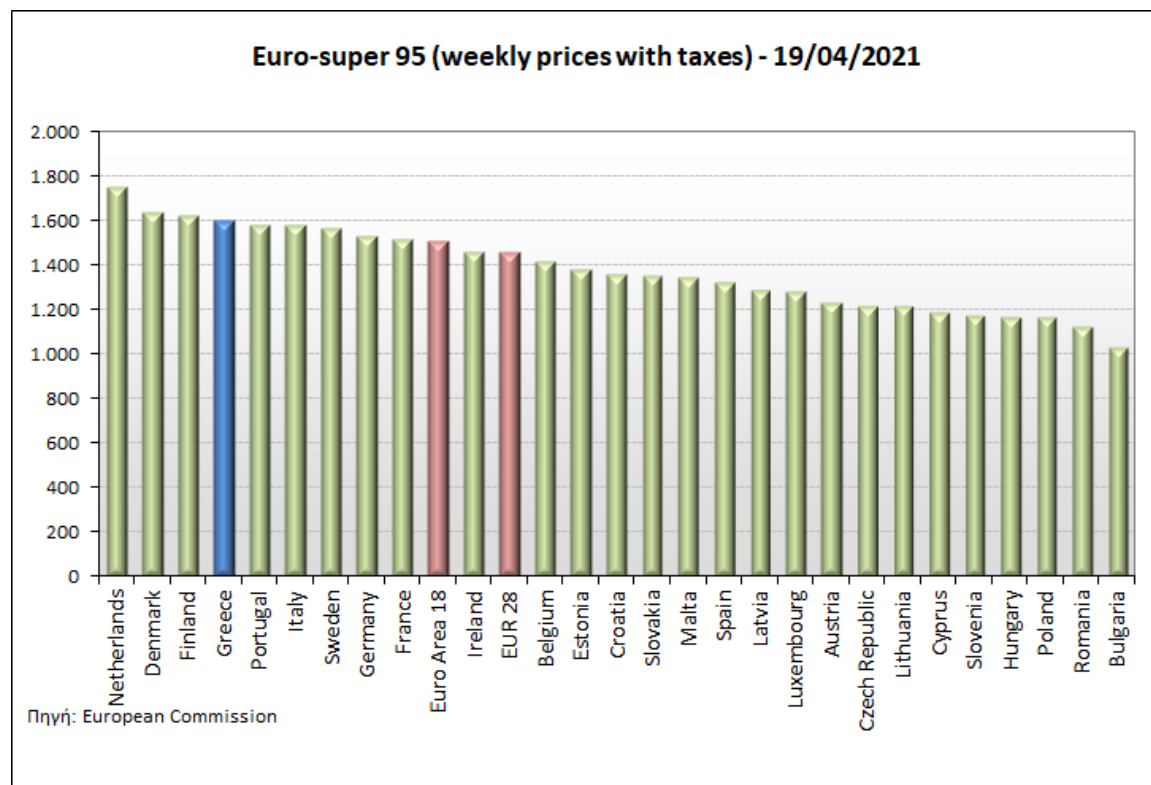
ΝΟΜΟΣ	ΜΕΣΗ ΚΑΤΩΤΑΤΗ ΜΕ ΦΠΑ	ΜΕΣΗ ΑΝΩΤΑΤΗ ΜΕ ΦΠΑ	ΔΙΑΜΕΣΟΣ ΤΙΜΗ
ΝΟΜΟΣ ΗΜΑΘΙΑΣ	1,465	1,492	<b>1,478</b>
ΝΟΜΟΣ ΗΡΑΚΛΕΙΟΥ	1,507	1,575	<b>1,541</b>
ΝΟΜΟΣ ΘΕΣΠΡΩΤΙΑΣ	1,479	1,522	<b>1,500</b>
ΝΟΜΟΣ ΘΕΣΣΑΛΟΝΙΚΗΣ	1,484	1,527	<b>1,506</b>
ΝΟΜΟΣ ΙΩΑΝΝΙΝΩΝ	1,471	1,519	<b>1,495</b>
ΝΟΜΟΣ ΚΑΒΑΛΑΣ	1,480	1,526	<b>1,503</b>
ΝΟΜΟΣ ΚΑΡΔΙΤΣΗΣ	1,485	1,519	<b>1,502</b>
ΝΟΜΟΣ ΚΑΣΤΟΡΙΑΣ	1,464	1,537	<b>1,500</b>
ΝΟΜΟΣ ΚΕΡΚΥΡΑΣ	1,507	1,555	<b>1,531</b>
ΝΟΜΟΣ ΚΕΦΑΛΛΗΝΙΑΣ	1,507	1,553	<b>1,530</b>
ΝΟΜΟΣ ΚΙΛΚΙΣ	1,474	1,496	<b>1,485</b>
ΝΟΜΟΣ ΚΟΖΑΝΗΣ	1,475	1,506	<b>1,490</b>
ΝΟΜΟΣ ΚΟΡΙΝΘΙΑΣ	1,503	1,559	<b>1,531</b>
ΝΟΜΟΣ ΚΥΚΛΑΔΩΝ	1,555	1,702	<b>1,629</b>
ΝΟΜΟΣ ΛΑΚΩΝΙΑΣ	1,495	1,555	<b>1,525</b>
ΝΟΜΟΣ ΛΑΡΙΣΗΣ	1,474	1,510	<b>1,492</b>
ΝΟΜΟΣ ΛΑΣΙΘΙΟΥ	1,513	1,561	<b>1,537</b>
ΝΟΜΟΣ ΛΕΣΒΟΥ	1,478	1,577	<b>1,528</b>
ΝΟΜΟΣ ΛΕΥΚΑΔΟΣ	1,486	1,517	<b>1,501</b>
ΝΟΜΟΣ ΜΑΓΝΗΣΙΑΣ	1,469	1,562	<b>1,516</b>
ΝΟΜΟΣ ΜΕΣΣΗΝΙΑΣ	1,483	1,563	<b>1,523</b>
ΝΟΜΟΣ ΞΑΝΘΗΣ	1,478	1,505	<b>1,492</b>
ΝΟΜΟΣ ΠΕΛΛΗΣ	1,472	1,514	<b>1,493</b>
ΝΟΜΟΣ ΠΙΕΡΙΑΣ	1,472	1,521	<b>1,497</b>
ΝΟΜΟΣ ΠΡΕΒΕΖΗΣ	1,495	1,521	<b>1,508</b>
ΝΟΜΟΣ ΡΕΘΥΜΝΗΣ	1,535	1,569	<b>1,552</b>
ΝΟΜΟΣ ΡΟΔΟΠΗΣ	1,486	1,515	<b>1,500</b>
ΝΟΜΟΣ ΣΑΜΟΥ	1,474	1,590	<b>1,532</b>
ΝΟΜΟΣ ΣΕΡΡΩΝ	1,478	1,498	<b>1,488</b>
ΝΟΜΟΣ ΤΡΙΚΑΛΩΝ	1,483	1,520	<b>1,501</b>
ΝΟΜΟΣ ΦΘΙΩΤΙΔΟΣ	1,481	1,518	<b>1,499</b>
ΝΟΜΟΣ ΦΛΩΡΙΝΗΣ	1,490	1,512	<b>1,501</b>
ΝΟΜΟΣ ΦΩΚΙΔΟΣ	1,491	1,528	<b>1,509</b>
ΝΟΜΟΣ ΧΑΛΚΙΔΙΚΗΣ	1,467	1,518	<b>1,492</b>
ΝΟΜΟΣ ΧΑΝΙΩΝ	1,511	1,570	<b>1,540</b>
ΝΟΜΟΣ ΧΙΟΥ	1,467	1,551	<b>1,509</b>
<b>ΣΤΑΘΜΙΣΜΕΝΟΣ Μ.Ο.*</b>	<b>1,486</b>	<b>1,567</b>	<b>1,527</b>

\* Μέσοι όροι ελάχιστων και μέγιστων τιμών χονδρικής όπως υποβάλλονται από τις εταιρείες εμπορίας στο Παρατηρητήριο Τιμών βάσει της ΚΥΑ 978/24-10-2011.

Η στάθμιση γίνεται βάσει των όγκων πωλήσεων έτους 2019 ανά τύπο καυσίμου και ανά νομό.

## 2. γ. Συγκριτικά στοιχεία με Ε.Ε.

Οι λιανικές τιμές αμόλυβδης βενζίνης με φόρους και προ φόρων στις 27 χώρες της Ε.Ε. για τις 19/04/2021 (τελευταία επίσημα στοιχεία) παρουσιάζονται συγκριτικά κατά φθίνουσα σειρά στα παρακάτω διαγράμματα:



Αναλυτικά στοιχεία για τις τιμές καυσίμων και τους φόρους στις 27 χώρες της Ε.Ε. παρουσιάζονται στην ιστοσελίδα της Ευρωπαϊκής Επιτροπής: [http://ec.europa.eu/energy/observatory/oil/bulletin\\_en.htm](http://ec.europa.eu/energy/observatory/oil/bulletin_en.htm)

\*Οι συγκρίσεις των τιμών μεταξύ των διαφόρων χωρών θα πρέπει να γίνονται με ιδιαίτερη προσοχή εξαιτίας των διαφορών στην ποιότητα των προϊόντων, στις πρακτικές μάρκετινγκ, στις δομές της αγοράς και στις καταναλωτικές συνήθειες που επικρατούν σε κάθε χώρα.

### 3. Πετρέλαιο Κίνησης (Biodiesel)

#### 3. α. Διαμόρφωση τιμής

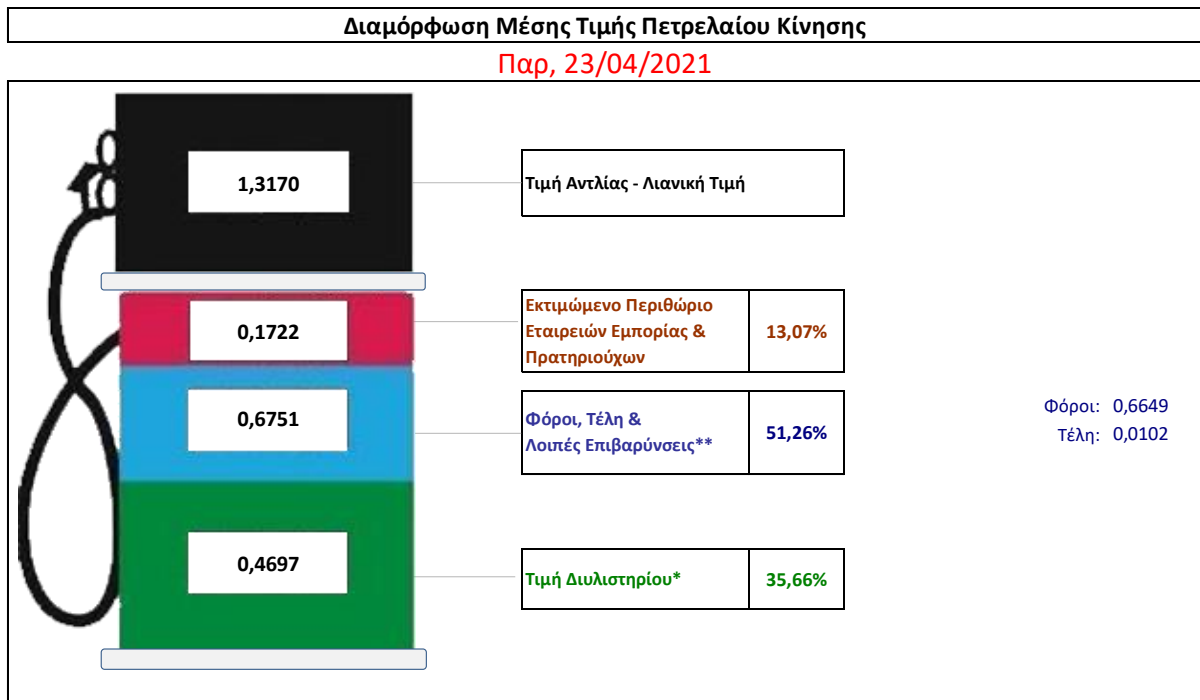
Η τιμή διυλιστηρίου του πετρελαίου κίνησης για την Πέμπτη 22/04/2021 διαμορφώθηκε στα 0,4697 € ανά λίτρο. Σε σχέση με την τιμή διυλιστηρίου της προηγούμενης εβδομάδας (15/04/2021) σημειώθηκε αύξηση κατά 0,0052€ ανά λίτρο (0,52 λεπτά).

Οι φόροι, τα τέλη και οι λοιπές επιβαρύνσεις αντιστοιχούν σε 0,6751€ ανά λίτρο.

Η μέση τιμή λιανικής του πετρελαίου κίνησης για την Παρασκευή 23/04/2021 διαμορφώθηκε στα 1,3170 € ανά λίτρο. Σε σχέση με την τιμή της προηγούμενης εβδομάδας (16/04/2021) σημειώθηκε μείωση κατά 0,001€ ανά λίτρο (0,1 λεπτά).

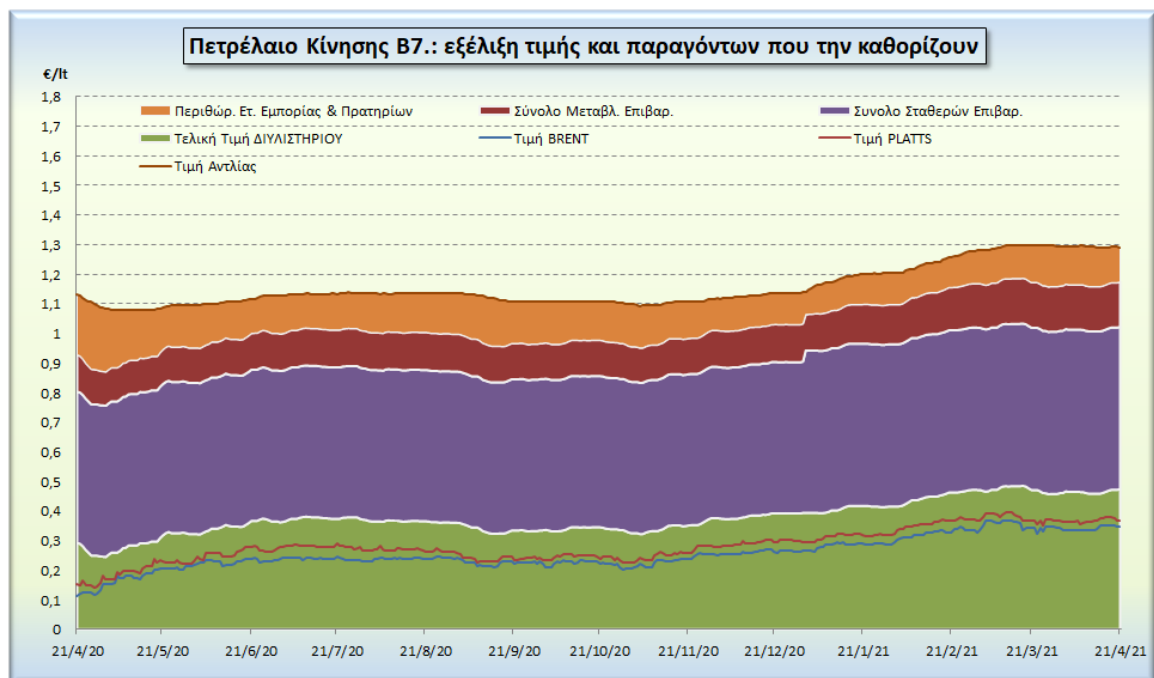
Το εκτιμώμενο περιθώριο των πρατηριούχων και των εταιρειών εμπορίας υπολογίζεται κατά μέσο όρο στα 0,1722€ ανά λίτρο (17,22 λεπτά).

Η τελική τιμή λιανικής διαμορφώνεται από την τιμή διυλιστηρίου κατά 35,66%, από τους φόρους σταθερούς και μεταβλητούς) κατά 51,26%, και από τα εκτιμώμενα περιθώρια των εταιρειών εμπορίας, των μεταφορέων υγρών καυσίμων και των πρατηρίων κατά 13,07 % (βλ. παρακάτω πίνακα).



<b>* Τιμή διυλιστηρίου</b>	<b>0,4697</b>
-Τιμή διυλιστηρίου προηγούμενης ημέρας (Μέση Σταθμική Τιμή εκ των δύο εταιρειών διύλισης)	
-Στην τιμή διυλιστηρίου περιλαμβάνονται οι ειδικές υπηρεσίες (φορτωτικά)	
<b>** Τέλη</b>	<b>0,0102</b>
-Ανταποδοτικό τέλος ΡΑΕ: 0,20 € ανά χίλια λίτρα. (Απόφαση 147/2015 - ΦΕΚ 888/Β/19-05-2015)	
-Εισφορά «Ειδικού Λογαριασμού Πετρελαιοειδών»: 1,2% επί της τιμής διυλιστηρίου. (Ν. 3335/2005 - ΦΕΚ 95/Α/20-4-2005)	
-Ειδικό τέλος Δικαιωμάτων Εκτέλεσης Τελωνειακών Εργασιών (ΔΕΤΕ): 0,5% της αξίας του αθροίσματος της τιμής εκ διυλιστηρίου και του ΕΦΚ. (Ν. 2093/92 - ΦΕΚ 181/Α/25-11-92)	
<b>** Φόροι</b>	<b>0,6649</b>
-Ειδικός Φόρος Κατανάλωσης (ΕΦΚ): για το πετρέλαιο κίνησης - 410 € ανά κυβικό μέτρο ή 0,41 € ανά λίτρο. (Ν. 4389/2016 - ΦΕΚ Α' 94)	
-Φόρος Προστιθέμενης Αξίας (ΦΠΑ): 24% επί του συνόλου της τιμής διυλιστηρίου των μικτών ονομαστικών περιθωρίων κέρδους και των παραπάνω φορολογικών επιβαρύνσεων. (Ν. 2859/2000 όπως τροποποιήθηκε και ισχύει με το Ν. 4389/2016 (ΦΕΚ Α' 94)	

εξέλιξη των διεθνών τιμών Brent, Platts (HCIF/MED), των τιμών διυλιστηρίου και των τιμών λιανικής για το πετρέλαιο κίνησης, καθώς και των αντίστοιχων ενδεικτικών περιθωρίων εμπορίας για το διάστημα των τελευταίων 12 μηνών παρουσιάζονται στο ακόλουθο διάγραμμα:



### 3. β. Χονδρική Τιμή Πώλησης

Αναλυτικά, οι μέσες κατώτατες και ανώτατες τιμές χονδρικής, καθώς και η διάμεσος τιμή ανά νομό παρουσιάζονται στον επόμενο πίνακα:

#### Τιμές Χονδρικής Πώλησης Πετρελαίου Κίνησης ανά Νομό

Παρασκευή, 23 ΑΠΡΙΛΙΟΥ 2021

ΝΟΜΟΣ	ΜΕΣΗ ΚΑΤΩΤΑΤΗ ΜΕ ΦΠΑ	ΜΕΣΗ ΑΝΩΤΑΤΗ ΜΕ ΦΠΑ	ΔΙΑΜΕΣΟΣ ΤΙΜΗ
ΝΟΜΟΣ ΑΙΤΩΛΙΑΣ ΚΑΙ ΑΚΑΡΝΑΝΙΑΣ	1,146	1,223	1,185
ΝΟΜΟΣ ΑΡΓΟΛΙΔΟΣ	1,165	1,256	1,210
ΝΟΜΟΣ ΑΡΚΑΔΙΑΣ	1,153	1,205	1,179
ΝΟΜΟΣ ΑΡΤΗΣ	1,147	1,205	1,176
ΝΟΜΟΣ ΑΤΤΙΚΗΣ	1,149	1,301	1,225
ΝΟΜΟΣ ΑΧΑΪΑΣ	1,146	1,201	1,173
ΝΟΜΟΣ ΒΟΙΩΤΙΑΣ	1,152	1,240	1,196
ΝΟΜΟΣ ΓΡΕΒΕΝΩΝ	1,175	1,190	1,183
ΝΟΜΟΣ ΔΡΑΜΑΣ	1,156	1,190	1,173
ΝΟΜΟΣ ΔΩΔΕΚΑΝΗΣΟΥ	1,187	1,310	1,248
ΝΟΜΟΣ ΕΒΡΟΥ	1,165	1,221	1,193
ΝΟΜΟΣ ΕΥΒΟΙΑΣ	1,147	1,234	1,190
ΝΟΜΟΣ ΕΥΡΥΤΑΝΙΑΣ	1,209	1,224	1,216
ΝΟΜΟΣ ΖΑΚΥΝΘΟΥ	1,152	1,212	1,182
ΝΟΜΟΣ ΗΛΕΙΑΣ	1,158	1,237	1,197
ΝΟΜΟΣ ΗΜΑΘΙΑΣ	1,152	1,187	1,169
ΝΟΜΟΣ ΗΡΑΚΛΕΙΟΥ	1,183	1,251	1,217
ΝΟΜΟΣ ΘΕΣΠΡΩΤΙΑΣ	1,162	1,204	1,183
ΝΟΜΟΣ ΘΕΣΣΑΛΟΝΙΚΗΣ	1,161	1,214	1,187
ΝΟΜΟΣ ΙΩΑΝΝΙΝΩΝ	1,147	1,235	1,191
ΝΟΜΟΣ ΚΑΒΑΛΑΣ	1,155	1,219	1,187
ΝΟΜΟΣ ΚΑΡΔΙΤΣΗΣ	1,160	1,214	1,187
ΝΟΜΟΣ ΚΑΣΤΟΡΙΑΣ	1,152	1,226	1,189
ΝΟΜΟΣ ΚΕΡΚΥΡΑΣ	1,182	1,254	1,218
ΝΟΜΟΣ ΚΕΦΑΛΛΗΝΙΑΣ	1,182	1,246	1,214
ΝΟΜΟΣ ΚΙΛΚΙΣ	1,160	1,179	1,169



ΝΟΜΟΣ	ΜΕΣΗ ΚΑΤΩΤΑΤΗ ΜΕ ΦΠΑ	ΜΕΣΗ ΑΝΩΤΑΤΗ ΜΕ ΦΠΑ	ΔΙΑΜΕΣΟΣ ΤΙΜΗ
ΝΟΜΟΣ ΚΟΖΑΝΗΣ	1,155	1,199	<b>1,177</b>
ΝΟΜΟΣ ΚΟΡΙΝΘΙΑΣ	1,163	1,239	<b>1,201</b>
ΝΟΜΟΣ ΚΥΚΛΑΔΩΝ	1,234	1,358	<b>1,296</b>
ΝΟΜΟΣ ΛΑΚΩΝΙΑΣ	1,175	1,245	<b>1,210</b>
ΝΟΜΟΣ ΛΑΡΙΣΗΣ	1,150	1,204	<b>1,177</b>
ΝΟΜΟΣ ΛΑΣΙΘΙΟΥ	1,197	1,230	<b>1,214</b>
ΝΟΜΟΣ ΛΕΣΒΟΥ	1,159	1,263	<b>1,211</b>
ΝΟΜΟΣ ΛΕΥΚΑΔΟΣ	1,158	1,208	<b>1,183</b>
ΝΟΜΟΣ ΜΑΓΝΗΣΙΑΣ	1,145	1,261	<b>1,203</b>
ΝΟΜΟΣ ΜΕΣΣΗΝΙΑΣ	1,165	1,269	<b>1,217</b>
ΝΟΜΟΣ ΞΑΝΘΗΣ	1,155	1,181	<b>1,168</b>
ΝΟΜΟΣ ΠΕΛΛΗΣ	1,153	1,206	<b>1,180</b>
ΝΟΜΟΣ ΠΙΕΡΙΑΣ	1,152	1,205	<b>1,178</b>
ΝΟΜΟΣ ΠΡΕΒΕΖΗΣ	1,162	1,204	<b>1,183</b>
ΝΟΜΟΣ ΡΕΘΥΜΝΗΣ	1,212	1,248	<b>1,230</b>
ΝΟΜΟΣ ΡΟΔΟΠΗΣ	1,155	1,210	<b>1,183</b>
ΝΟΜΟΣ ΣΑΜΟΥ	1,167	1,261	<b>1,214</b>
ΝΟΜΟΣ ΣΕΡΡΩΝ	1,160	1,199	<b>1,179</b>
ΝΟΜΟΣ ΤΡΙΚΑΛΩΝ	1,153	1,203	<b>1,178</b>
ΝΟΜΟΣ ΦΘΙΩΤΙΔΟΣ	1,159	1,205	<b>1,182</b>
ΝΟΜΟΣ ΦΛΩΡΙΝΗΣ	1,167	1,207	<b>1,187</b>
ΝΟΜΟΣ ΦΩΚΙΔΟΣ	1,168	1,217	<b>1,192</b>
ΝΟΜΟΣ ΧΑΛΚΙΔΙΚΗΣ	1,145	1,216	<b>1,181</b>
ΝΟΜΟΣ ΧΑΝΙΩΝ	1,191	1,250	<b>1,220</b>
ΝΟΜΟΣ ΧΙΟΥ	1,149	1,246	<b>1,197</b>
<b>ΣΤΑΘΜΙΣΜΕΝΟΣ Μ.Ο.*</b>	<b>1,158</b>	<b>1,243</b>	<b>1,201</b>

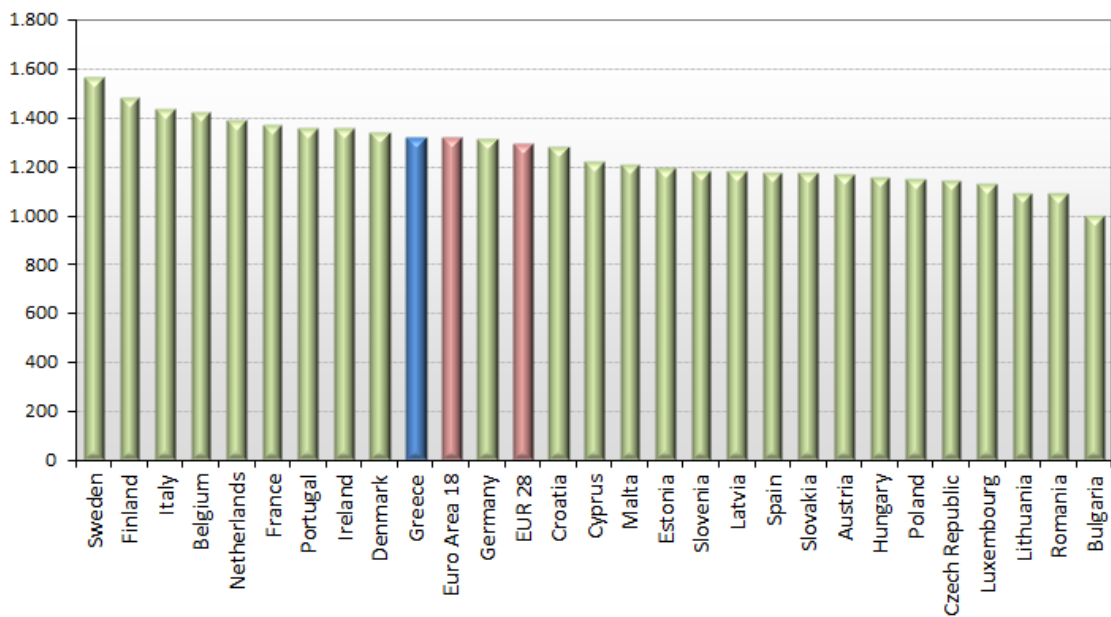
\* Μέσοι όροι ελάχιστων και μέγιστων τιμών χονδρικής όπως υποβάλλονται από τις εταιρείες εμπορίας στο Παρατηρητήριο Τιμών βάσει της ΚΥΑ 978/24-10-2011.

Η στάθμιση γίνεται βάσει των όγκων πωλήσεων έτους 2019 ανά τύπο καυσίμου και ανά νομό.

### **3. γ. Συγκριτικά στοιχεία με Ε.Ε.**

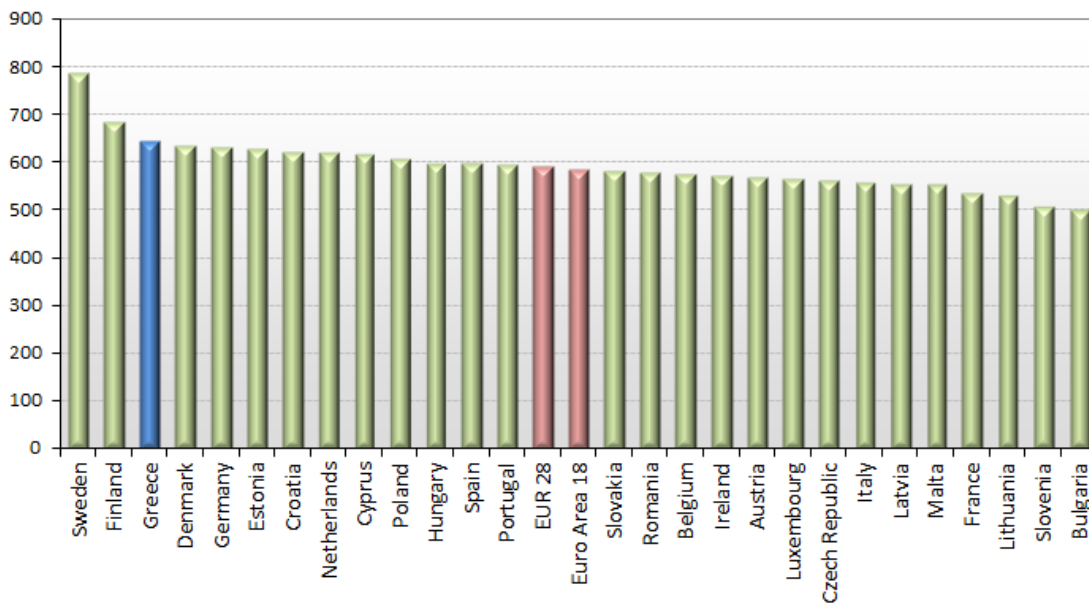
Οι λιανικές τιμές πετρελαίου κίνησης με φόρους και προ φόρων στις 27 χώρες της Ε.Ε. για τις 19/04/2021 (τελευταία επίσημα στοιχεία) παρουσιάζονται συγκριτικά κατά φθίνουσα σειρά στα παρακάτω διαγράμματα:

**Automotive gas oil (weekly prices with taxes) - 19/04/2021**



Πηγή: European Commission

**Automotive gas oil (weekly prices without taxes) - 19/04/2021**



Πηγή: European Commission

Αναλυτικά στοιχεία για τις τιμές καυσίμων και τους φόρους στις 27 χώρες της Ε.Ε. παρουσιάζονται στην ιστοσελίδα της Ευρωπαϊκής Επιτροπής: [http://ec.europa.eu/energy/observatory/oil/bulletin\\_en.htm](http://ec.europa.eu/energy/observatory/oil/bulletin_en.htm)

\*Οι συγκρίσεις των τιμών μεταξύ των διαφόρων χωρών θα πρέπει να γίνονται με ιδιαίτερη προσοχή εξαιτίας των διαφορών στην ποιότητα των προϊόντων, στις πρακτικές μάρκετινγκ, στις δομές της αγοράς και στις καταναλωτικές συνήθειες που επικρατούν σε κάθε χώρα.

## 4. Πετρέλαιο Θέρμανσης (Κατ'οίκον)

### 4. α. Διαμόρφωση τιμής

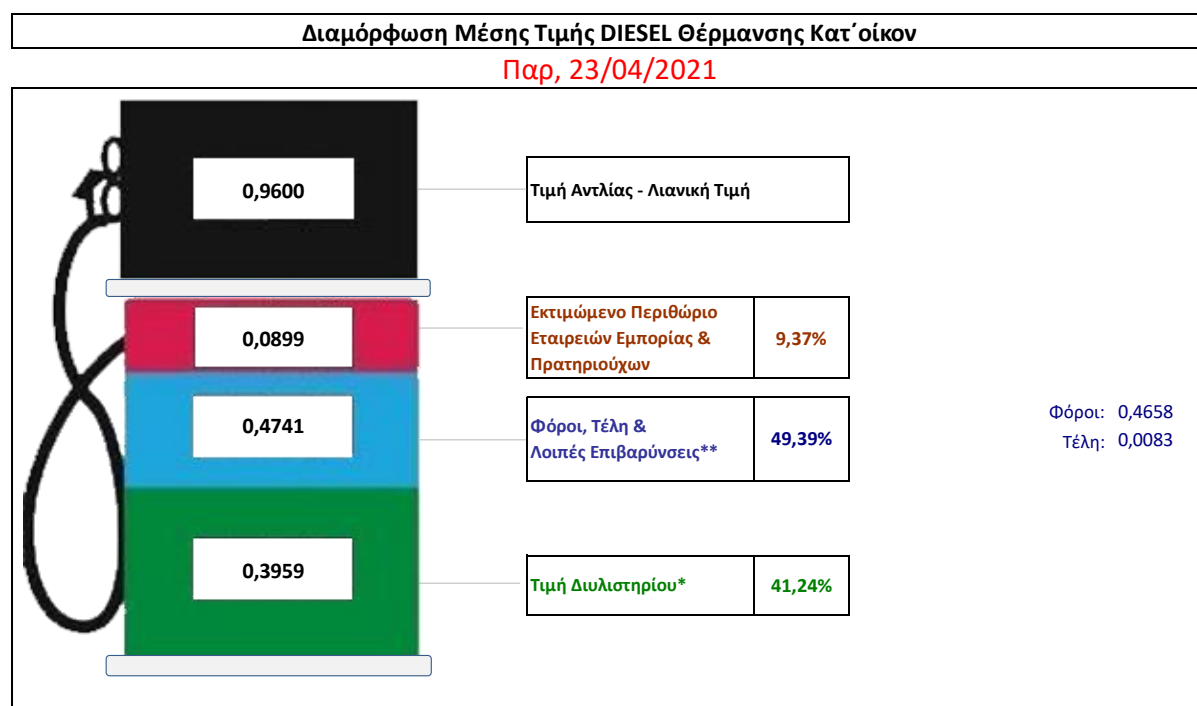
Η τιμή διυλιστηρίου του πετρελαίου θέρμανσης για την Πέμπτη 22/04/2021 διαμορφώθηκε στα 0,3959 € λίτρο. Σε σχέση με την τιμή διυλιστηρίου της προηγούμενης εβδομάδας (15/04/2021) σημειώθηκε αύξηση κατά 0,005€ ανά λίτρο (0,5λεπτά).

Οι φόροι, τα τέλη και οι λοιπές επιβαρύνσεις αντιστοιχούν σε 0,4741 € ανά λίτρο.

Η μέση τιμή λιανικής του πετρελαίου θέρμανσης (κατ' οίκον) για την Παρασκευή 23/04/2021 διαμορφώθηκε στο 0,9600€ ανά λίτρο. Σε σχέση με την τιμή της προηγούμενης εβδομάδας (16/04/2021) δεν σημειώθηκε καμία αλλαγή.

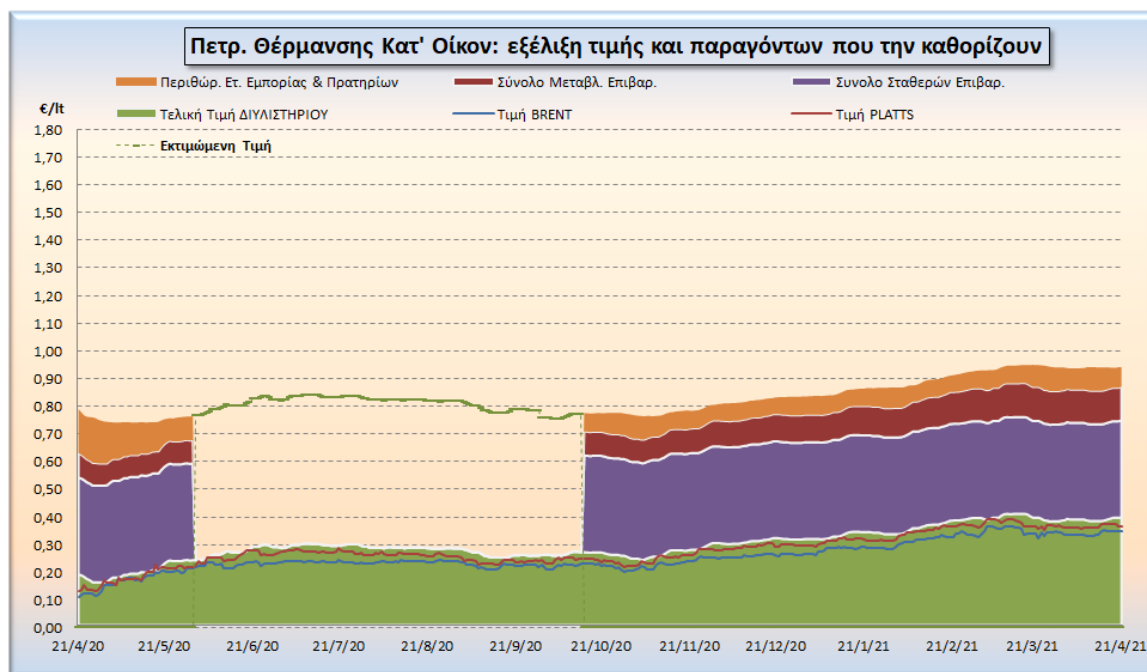
Το εκτιμώμενο περιθώριο των πρατηριούχων και των εταιρειών εμπορίας υπολογίζεται κατά μέσο όρο στα 0,0899 ανά λίτρο (8,99 λεπτά).

Η τελική τιμή λιανικής διαμορφώνεται από την τιμή διυλιστηρίου κατά 41,24%, από τους φόρους (σταθερούς και μεταβλητούς) κατά 49,39%, και από τα εκτιμώμενα περιθώρια των εταιρειών εμπορίας, των μεταφορέων υγρών καυσίμων και των πρατηρίων κατά 9,37% (βλ. παρακάτω πίνακα).



<b>* Τιμή διυλιστηρίου</b>	<b>0,3959</b>
-Τιμή διυλιστηρίου προηγούμενης ημέρας (Μέση Σταθμική Τιμή εκ των δύο εταιρειών διύλισης)	
-Στην τιμή διυλιστηρίου περιλαμβάνονται οι ειδικές υπηρεσίες (φορτωτικά)	
<b>** Τέλη</b>	<b>0,0083</b>
-Ανταποδοτικό τέλος ΡΑΕ: 0,20 € ανά χίλια λίτρα. (Απόφαση 147/2015 - ΦΕΚ 888/Β/19-05-2015)	0,0002
-Εισφορά «Ειδικού Λογαριασμού Πετρελαιοειδών»: 1,2% επί της τιμής διυλιστηρίου. (Ν. 3335/2005 - ΦΕΚ 95/Α/20-4-2005)	0,0048
-Ειδικό τέλος Δικαιωμάτων Εκτέλεσης Τελωνειακών Εργασιών (ΔΕΤΕ): 0,5% της αξίας του αθροίσματος της τιμής εκ διυλιστηρίου και του ΕΦΚ. (Ν. 2093/92 - ΦΕΚ 181/Α/25-11-92)	0,0034
<b>** Φόροι</b>	<b>0,4658</b>
-Ειδικός Φόρος Κατανάλωσης (ΕΦΚ): για το πετρέλαιο θέρμανσης - 280 € ανά κυβικό μέτρο ή 0,280 € ανά λίτρο. (Ν. 4389/2016 (ΦΕΚ Α' 94)	0,2800
-Φόρος Προστιθέμενης Αξίας (ΦΠΑ): 24% επί του συνόλου της τιμής διυλιστηρίου των μικτών ονομαστικών περιθωρίων κέρδους και των παραπάνω φορολογικών επιβαρύνσεων. (Ν. 2859/2000 όπως τροποποιήθηκε και ισχύει με το Ν. 4389/2016 (ΦΕΚ Α' 94)	0,1858

Η εξέλιξη των διεθνών τιμών Brent, Platts (HCIF/MED), των τιμών διυλιστηρίου, των τιμών λιανικής για το πετρέλαιο θέρμανσης κατ' οίκον , καθώς και των αντίστοιχων ενδεικτικών περιθωρίων εμπορίας για το διάστημα των τελευταίων 12 μηνών παρουσιάζονται στο ακόλουθο διάγραμμα:



#### 4. β. Χονδρική Τιμή Πώλησης

Αναλυτικά, οι μέσες κατώτατες και ανώτατες τιμές χονδρικής, καθώς και η διάμεσος τιμή ανά νομό παρουσιάζονται στον επόμενο πίνακα:

#### Μέσες Τιμές Χονδρικής Πώλησης Πετρελαίου Θέρμανσης (κατ' οίκον) ανά Νομό Παρασκευή 23 ΑΠΡΙΛΙΟΥ 2021

ΝΟΜΟΣ	ΜΕΣΗ ΚΑΤΩΤΑΤΗ ΜΕ ΦΠΑ	ΜΕΣΗ ΑΝΩΤΑΤΗ ΜΕ ΦΠΑ	ΔΙΑΜΕΣΟΣ ΤΙΜΗ
ΝΟΜΟΣ ΑΙΤΩΛΙΑΣ ΚΑΙ ΑΚΑΡΝΑΝΙΑΣ	0,862	0,920	<b>0,891</b>
ΝΟΜΟΣ ΑΡΓΟΛΙΔΟΣ	0,872	0,906	<b>0,889</b>
ΝΟΜΟΣ ΑΡΚΑΔΙΑΣ	0,865	0,912	<b>0,889</b>
ΝΟΜΟΣ ΑΡΤΗΣ	0,864	0,895	<b>0,879</b>
ΝΟΜΟΣ ΑΤΤΙΚΗΣ	0,863	0,903	<b>0,883</b>
ΝΟΜΟΣ ΑΧΑΪΑΣ	0,861	0,893	<b>0,877</b>
ΝΟΜΟΣ ΒΟΙΩΤΙΑΣ	0,866	0,902	<b>0,884</b>
ΝΟΜΟΣ ΓΡΕΒΕΝΩΝ	0,882	0,893	<b>0,887</b>
ΝΟΜΟΣ ΔΡΑΜΑΣ	0,871	0,887	<b>0,879</b>
ΝΟΜΟΣ ΔΩΔΕΚΑΝΗΣΟΥ	0,923	0,982	<b>0,953</b>
ΝΟΜΟΣ ΕΒΡΟΥ	0,873	0,905	<b>0,889</b>
ΝΟΜΟΣ ΕΥΒΟΙΑΣ	0,866	0,913	<b>0,890</b>
ΝΟΜΟΣ ΕΥΡΥΤΑΝΙΑΣ	0,891	0,899	<b>0,895</b>
ΝΟΜΟΣ ΖΑΚΥΝΘΟΥ	0,858	0,895	<b>0,876</b>
ΝΟΜΟΣ ΗΛΕΙΑΣ	0,869	0,930	<b>0,900</b>

ΝΟΜΟΣ	ΜΕΣΗ ΚΑΤΩΤΑΤΗ ΜΕ ΦΠΑ	ΜΕΣΗ ΑΝΩΤΑΤΗ ΜΕ ΦΠΑ	ΔΙΑΜΕΣΟΣ ΤΙΜΗ
ΝΟΜΟΣ ΗΜΑΘΙΑΣ	0,852	0,874	<b>0,863</b>
ΝΟΜΟΣ ΗΡΑΚΛΕΙΟΥ	0,891	0,930	<b>0,910</b>
ΝΟΜΟΣ ΘΕΣΠΡΩΤΙΑΣ	0,871	0,903	<b>0,887</b>
ΝΟΜΟΣ ΘΕΣΣΑΛΟΝΙΚΗΣ	0,862	0,901	<b>0,882</b>
ΝΟΜΟΣ ΙΩΑΝΝΙΝΩΝ	0,859	0,909	<b>0,884</b>
ΝΟΜΟΣ ΚΑΒΑΛΑΣ	0,869	0,898	<b>0,884</b>
ΝΟΜΟΣ ΚΑΡΔΙΤΣΗΣ	0,873	0,901	<b>0,887</b>
ΝΟΜΟΣ ΚΑΣΤΟΡΙΑΣ	0,852	0,896	<b>0,874</b>
ΝΟΜΟΣ ΚΕΡΚΥΡΑΣ	0,890	0,936	<b>0,913</b>
ΝΟΜΟΣ ΚΕΦΑΛΛΗΝΙΑΣ	0,903	0,926	<b>0,914</b>
ΝΟΜΟΣ ΚΙΛΚΙΣ	0,865	0,876	<b>0,871</b>
ΝΟΜΟΣ ΚΟΖΑΝΗΣ	0,868	0,889	<b>0,878</b>
ΝΟΜΟΣ ΚΟΡΙΝΘΙΑΣ	0,875	0,911	<b>0,893</b>
ΝΟΜΟΣ ΚΥΚΛΑΔΩΝ	0,920	1,018	<b>0,969</b>
ΝΟΜΟΣ ΛΑΚΩΝΙΑΣ	0,887	0,922	<b>0,904</b>
ΝΟΜΟΣ ΛΑΡΙΣΗΣ	0,860	0,896	<b>0,878</b>
ΝΟΜΟΣ ΛΑΣΙΘΙΟΥ	0,909	0,944	<b>0,926</b>
ΝΟΜΟΣ ΛΕΣΒΟΥ	0,892	0,960	<b>0,926</b>
ΝΟΜΟΣ ΛΕΥΚΑΔΟΣ	0,878	0,901	<b>0,890</b>
ΝΟΜΟΣ ΜΑΓΝΗΣΙΑΣ	0,858	0,946	<b>0,902</b>
ΝΟΜΟΣ ΜΕΣΣΗΝΙΑΣ	0,874	0,954	<b>0,914</b>
ΝΟΜΟΣ ΞΑΝΘΗΣ	0,867	0,882	<b>0,874</b>
ΝΟΜΟΣ ΠΕΛΛΗΣ	0,860	0,889	<b>0,875</b>
ΝΟΜΟΣ ΠΙΕΡΙΑΣ	0,862	0,899	<b>0,881</b>
ΝΟΜΟΣ ΠΡΕΒΕΖΗΣ	0,882	0,901	<b>0,892</b>
ΝΟΜΟΣ ΡΕΘΥΜΝΗΣ	0,903	0,952	<b>0,927</b>
ΝΟΜΟΣ ΡΟΔΟΠΗΣ	0,867	0,891	<b>0,879</b>
ΝΟΜΟΣ ΣΑΜΟΥ	0,908	0,982	<b>0,945</b>
ΝΟΜΟΣ ΣΕΡΡΩΝ	0,865	0,888	<b>0,876</b>
ΝΟΜΟΣ ΤΡΙΚΑΛΩΝ	0,868	0,896	<b>0,882</b>
ΝΟΜΟΣ ΦΘΙΩΤΙΔΟΣ	0,869	0,894	<b>0,881</b>
ΝΟΜΟΣ ΦΛΩΡΙΝΗΣ	0,868	0,898	<b>0,883</b>
ΝΟΜΟΣ ΦΩΚΙΔΟΣ	0,884	0,913	<b>0,899</b>
ΝΟΜΟΣ ΧΑΛΚΙΔΙΚΗΣ	0,861	0,887	<b>0,874</b>
ΝΟΜΟΣ ΧΑΝΙΩΝ	0,891	0,946	<b>0,919</b>
ΝΟΜΟΣ ΧΙΟΥ	0,884	0,915	<b>0,900</b>
<b>ΣΤΑΘΜΙΣΜΕΝΟΣ Μ.Ο.</b>	<b>0,867</b>	<b>0,905</b>	<b>0,886</b>

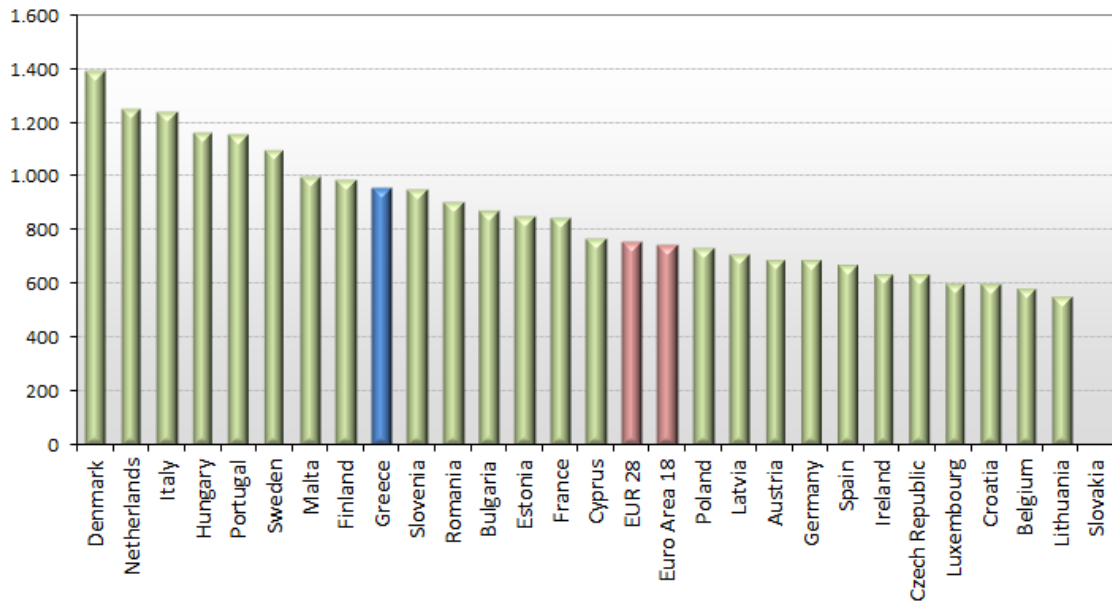
\* Μέσοι όροι ελάχιστων και μέγιστων τιμών χονδρικής όπως υποβάλλονται από τις εταιρείες εμπορίας στο Παρατηρητήριο Τιμών βάσει της ΚΥΑ 978/24-10-2011.

\*\* Η στάθμιση γίνεται βάσει των όγκων πωλήσεων ανά τύπο καυσίμου ανά νομό.

#### 4. γ. Συγκριτικά στοιχεία με Ε.Ε.

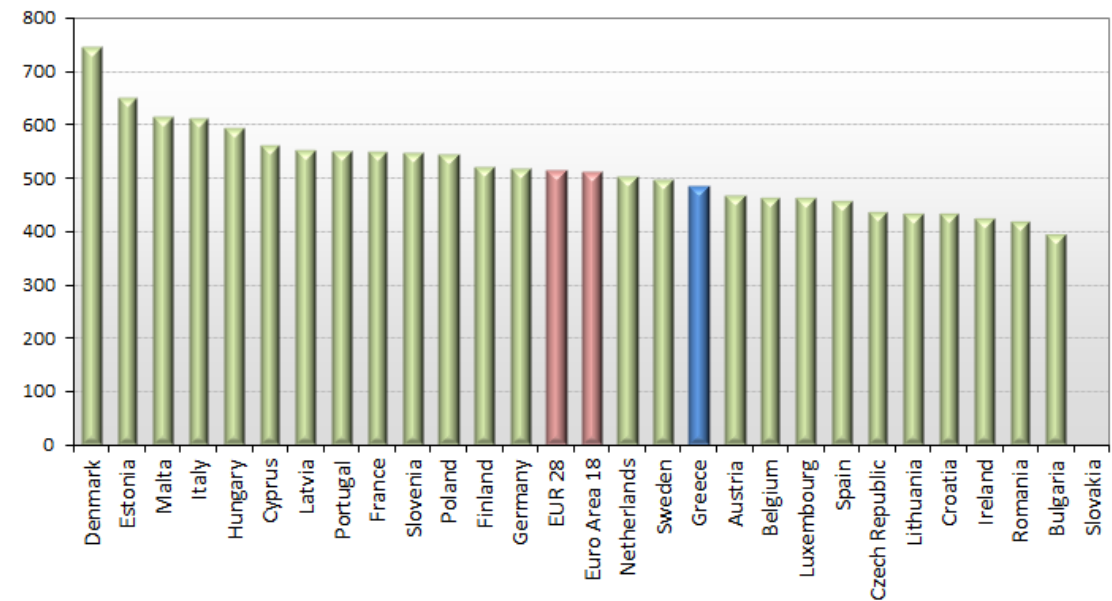
Οι λιανικές τιμές πετρελαίου κίνησης με φόρους και προ φόρων στις 27 χώρες της Ε.Ε. για τις 19/04/2021 (τελευταία επίσημα στοιχεία) παρουσιάζονται συγκριτικά κατά φθίνουσα σειρά στα παρακάτω διαγράμματα:

**Heating gas oil (weekly prices with taxes) - 19/04/2021**



Πηγή: European Commission

**Heating gas oil (weekly prices without taxes) - 19/04/2021**



Πηγή: European Commission

**ΑΚΡΙΒΕΣ ΑΝΤΙΓΡΑΦΟ**

**Ο προϊστάμενος της Διεύθυνσης Οργάνωσης,  
Διοικητικής & Τεχνικής Υποστήριξης**

**Κ.Α.Α.  
ΜΠΕΡΔΟΥΣΗ ΕΛΕΝΗ**

**Ο ΠΡΟΪΣΤΑΜΕΝΟΣ ΔΙΕΥΘΥΝΣΗΣ**

**ΠΕΡΙΣΤΕΡΗΣ ΣΠΥΡΙΔΩΝ**