



ΓΕΝΙΚΗ ΓΡΑΜΜΑΤΕΙΑ ΕΜΠΟΡΙΟΥ & ΠΡΟΣΤΑΣΙΑΣ  
ΚΑΤΑΝΑΛΩΤΗ  
ΓΕΝΙΚΗ ΔΙΕΥΘΥΝΣΗ ΑΓΟΡΑΣ  
ΔΙΕΥΘΥΝΣΗ ΕΛΕΓΧΩΝ & ΠΑΡΑΤΗΡΗΤΗΡΙΩΝ  
ΤΜΗΜΑ ΠΑΡΑΤΗΡΗΤΗΡΙΩΝ ΤΙΜΩΝ

Αναρτητέο στο διαδίκτυο

Αθήνα : 27-11-2019

Αρ. Πρωτ.: 122393

## ΕΒΔΟΜΑΔΙΑΙΟ ΔΕΛΤΙΟ ΕΠΙΣΚΟΠΗΣΗΣ ΤΙΜΩΝ ΚΑΥΣΙΜΩΝ

*Παρασκευή, 22 ΝΟΕΜΒΡΙΟΥ 2019*

### 1. Τιμές Παρατηρητηρίου Υγρών Καυσίμων

Οι λιανικές τιμές των υγρών καυσίμων (αμόλυβδη 95 οκτ., σούπερ αμόλυβδη 100 οκτ., σούπερ LRP, πετρέλαιο κίνησης, πετρέλαιο θέρμανσης και υγραέριο κίνησης) αναρτώνται αναλυτικά στην ιστοσελίδα του Παρατηρητηρίου Τιμών Υγρών Καυσίμων του Υπουργείου Οικονομίας και Ανάπτυξης [www.fuelprices.gr](http://www.fuelprices.gr), όπου παρουσιάζονται καθημερινά οι μέσες τιμές σε όλους τους Νομούς της χώρας.

### Μέσες τιμές λιανικής πώλησης καυσίμων για όλη την Ελλάδα

*Παρασκευή, 22 ΝΟΕΜΒΡΙΟΥ 2019*

Προϊόν	Μέση Τιμή
Αμόλυβδη 95 οκτ.	1,589
Αμόλυβδη 100 οκτ.	1,805
Super	1,761
Diesel Κίνησης	1,382
Υγραέριο κίνησης (Autogas)	0,794
Diesel Θέρμανσης Κατ'οίκον	1,046

\* Η μέση τιμή πανελλαδικά υπολογίζεται από τον σταθμισμένο μέσο όρο με βάση τους όγκους πωλήσεων έτους 2018 ανά τύπο καυσίμου ανά νομό.

\*\* Δεν καταγράφεται κατανάλωση στο πετρέλαιο θέρμανσης για τη χρονική περίοδο 30/4 έως 15/10 κάθε έτους.

Στον παρακάτω πίνακα παρουσιάζονται οι μέσες τιμές λιανικής των υγρών καυσίμων ανά Νομό

### Μέσες τιμές λιανικής πώλησης καυσίμων ανά νομό

*Παρασκευή, 22 ΝΟΕΜΒΡΙΟΥ 2019*

ΝΟΜΟΣ	Αμόλυβδη 95 οκτ.	Αμόλυβδη 100 οκτ.	Super	Diesel Κίνησης	Diesel Θέρμανσης Κατ'οίκον	Υγραέριο κίνησης (Autogas)
ΝΟΜΟΣ ΑΤΤΙΚΗΣ	1,557	1,790	1,765	1,356	1,029	0,746
ΝΟΜΟΣ ΑΙΤΩΛΙΑΣ ΚΑΙ ΑΚΑΡΝΑΝΙΑΣ	1,617	1,860	1,813	1,401	1,080	0,842
ΝΟΜΟΣ ΑΡΓΟΛΙΔΟΣ	1,579	1,788	1,670	1,369	1,039	0,788
ΝΟΜΟΣ ΑΡΚΑΔΙΑΣ	1,613	1,815		1,401	1,052	0,793
ΝΟΜΟΣ ΑΡΤΗΣ	1,584	1,821		1,386	1,064	0,831
ΝΟΜΟΣ ΑΧΑΪΑΣ	1,577	1,809	1,791	1,395	1,054	0,794
ΝΟΜΟΣ ΒΟΙΩΤΙΑΣ	1,583	1,823		1,370	1,042	0,798
ΝΟΜΟΣ ΓΡΕΒΕΝΩΝ	1,614	1,853		1,409	1,081	0,826
ΝΟΜΟΣ ΔΡΑΜΑΣ	1,586	1,854		1,367	1,026	0,777
ΝΟΜΟΣ ΔΩΔΕΚΑΝΗΣΟΥ	1,726	1,922		1,493	1,120	0,943
ΝΟΜΟΣ ΕΒΡΟΥ	1,600	1,819		1,387	1,048	0,826
ΝΟΜΟΣ ΕΥΒΟΙΑΣ	1,577	1,799	1,648	1,391	1,050	0,794
ΝΟΜΟΣ ΕΥΡΥΤΑΝΙΑΣ	1,678	1,954		1,482	1,115	0,859
ΝΟΜΟΣ ΖΑΚΥΝΘΟΥ	1,646	1,841		1,423	1,080	0,888
ΝΟΜΟΣ ΗΛΕΙΑΣ	1,591	1,784		1,379	1,052	0,772
ΝΟΜΟΣ ΗΜΑΘΙΑΣ	1,567	1,792		1,365	1,040	0,745
ΝΟΜΟΣ ΗΡΑΚΛΕΙΟΥ	1,632	1,827		1,425	1,043	0,863
ΝΟΜΟΣ ΘΕΣΠΡΩΤΙΑΣ	1,632	1,885		1,424	1,106	0,832
ΝΟΜΟΣ ΘΕΣΣΑΛΟΝΙΚΗΣ	1,556	1,777		1,352	1,034	0,775
ΝΟΜΟΣ ΙΩΑΝΝΙΝΩΝ	1,570	1,808	1,385	1,378	1,048	0,785
ΝΟΜΟΣ ΚΑΒΑΛΑΣ	1,597	1,819		1,387	1,056	0,787
ΝΟΜΟΣ ΚΑΡΔΙΤΣΗΣ	1,579	1,841		1,370	1,055	0,784
ΝΟΜΟΣ ΚΑΣΤΟΡΙΑΣ	1,603	1,824		1,411	1,073	0,792
ΝΟΜΟΣ ΚΕΡΚΥΡΑΣ	1,641	1,858		1,435	1,112	0,950
ΝΟΜΟΣ ΚΕΦΑΛΛΗΝΙΑΣ	1,715	1,883		1,485	1,086	0,950
ΝΟΜΟΣ ΚΙΛΚΙΣ	1,571	1,828		1,372	1,044	0,796
ΝΟΜΟΣ ΚΟΖΑΝΗΣ	1,579	1,769		1,381	1,045	0,767
ΝΟΜΟΣ ΚΟΡΙΝΘΙΑΣ	1,577	1,796		1,379	1,033	0,778
ΝΟΜΟΣ ΚΥΚΛΑΔΩΝ	1,800	2,000		1,544	1,170	0,971
ΝΟΜΟΣ ΛΑΚΩΝΙΑΣ	1,619	1,824		1,403	1,053	0,820
ΝΟΜΟΣ ΛΑΡΙΣΗΣ	1,579	1,798		1,361	1,045	0,775
ΝΟΜΟΣ ΛΑΣΙΘΙΟΥ	1,649	1,882		1,431	1,112	0,890
ΝΟΜΟΣ ΛΕΣΒΟΥ	1,723	1,918		1,485	1,169	0,903
ΝΟΜΟΣ ΛΕΥΚΑΔΟΣ	1,642	1,855	1,750	1,410	1,076	0,818
ΝΟΜΟΣ ΜΑΓΝΗΣΙΑΣ	1,598	1,823		1,386	1,097	0,804
ΝΟΜΟΣ ΜΕΣΣΗΝΙΑΣ	1,601	1,822		1,374	1,071	0,809
ΝΟΜΟΣ ΞΑΝΘΗΣ	1,639	1,852		1,390	1,053	0,820
ΝΟΜΟΣ ΠΕΛΛΗΣ	1,579	1,761		1,360	1,035	0,762
ΝΟΜΟΣ ΠΙΕΡΙΑΣ	1,587	1,768		1,372	1,025	0,805
ΝΟΜΟΣ ΠΡΕΒΕΖΗΣ	1,597	1,777		1,388	1,045	0,769
ΝΟΜΟΣ ΡΕΘΥΜΝΗΣ	1,672	1,878		1,442	1,113	0,851
ΝΟΜΟΣ ΡΟΔΟΠΗΣ	1,607	1,799		1,377	1,051	0,800
ΝΟΜΟΣ ΣΑΜΟΥ	1,685	1,888		1,451	1,165	0,897
ΝΟΜΟΣ ΣΕΡΡΩΝ	1,577	1,780		1,364	1,035	0,791
ΝΟΜΟΣ ΤΡΙΚΑΛΩΝ	1,581	1,743	1,785	1,371	1,030	0,775
ΝΟΜΟΣ ΦΘΙΩΤΙΔΟΣ	1,597	1,854	1,773	1,393	1,068	0,828
ΝΟΜΟΣ ΦΛΩΡΙΝΗΣ	1,586	1,825		1,403	1,055	0,801
ΝΟΜΟΣ ΦΩΚΙΔΟΣ	1,631	1,848		1,441	1,090	0,854
ΝΟΜΟΣ ΧΑΛΚΙΔΙΚΗΣ	1,616	1,813		1,401	1,047	0,803
ΝΟΜΟΣ ΧΑΝΙΩΝ	1,641	1,869		1,432	1,065	0,856
ΝΟΜΟΣ ΧΙΟΥ	1,678	1,898		1,449	1,081	1,039
ΠΑΝΕΛΛΗΝΙΟΣ ΣΤΑΘΜΙΣΜΕΝΟΣ Μ.Ο.	1,589	1,805	1,761	1,382	1,046	0,794

## 2. Απλή Αμόλυβδη Βενζίνη 95 οκτανίων<sup>1</sup>

### 2. α. Διαμόρφωση τιμής

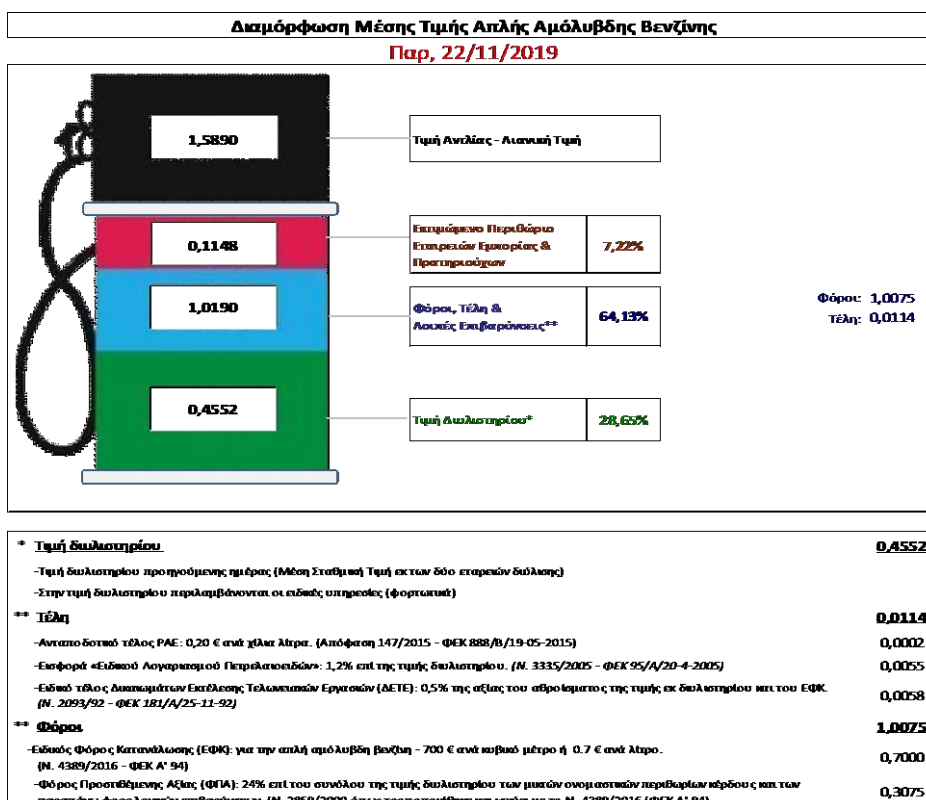
Η τιμή διυλιστηρίου της απλής αμόλυβδης βενζίνης 95 οκτανίων για την Πέμπτη 21/11/2019 διαμορφώθηκε στα 0,4552€ ανά λίτρο. Σε σχέση με την τιμή διυλιστηρίου της προηγούμενης εβδομάδας (14/11/2019) σημειώθηκε αύξηση κατά 0,0006 ευρώ ανά λίτρο (0,06 λεπτά).

Οι φόροι, τα τέλη και οι λοιπές επιβαρύνσεις αντιστοιχούν σε 1,0190 € ανά λίτρο.

Η μέση τιμή λιανικής της απλής αμόλυβδης βενζίνης 95 οκτανίων για την Παρασκευή 22/11/2019 διαμορφώθηκε στα 1,5890 € ανά λίτρο. Σε σχέση με την τιμή της προηγούμενης εβδομάδας (15/11/2019) δεν σημειώθηκε καμία αλλαγή.

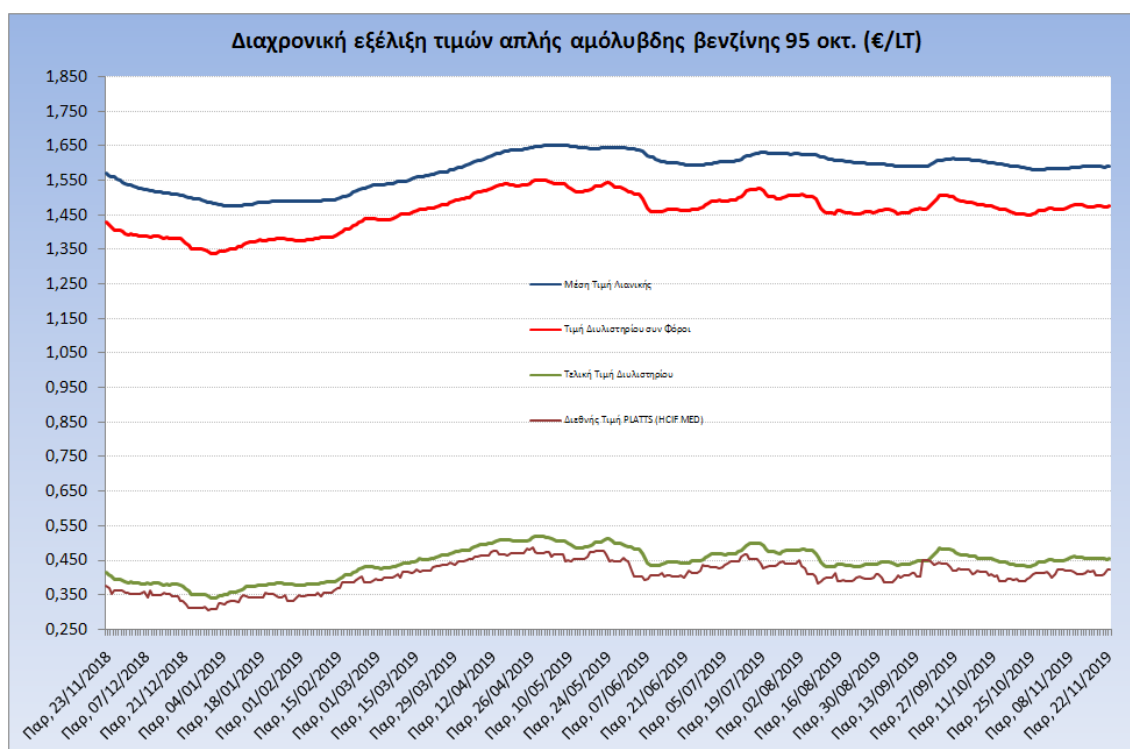
Το εκτιμώμενο περιθώριο των πρατηριούχων και των εταιρειών εμπορίας υπολογίζεται κατά μέσο όρο στα 0,1148 ανά λίτρο (11,48 λεπτά).

Η τελική τιμή λιανικής διαμορφώνεται από την τιμή διυλιστηρίου κατά 28,65 %, από τους φόρους (σταθερούς και μεταβλητούς) κατά 64,13%, και από τα εκτιμώμενα περιθώρια των εταιρειών εμπορίας, των μεταφορέων υγρών καυσίμων και των πρατηρίων κατά 7,22% (βλ. παρακάτω πίνακα).



<sup>1</sup> Σημειώνεται ότι σύμφωνα με το αρ. 29, του Ν. 4546/2018 (ΦΕΚ Α' 101), από 1/1/2019 η βενζίνη που καταναλώνεται εγχώρια για χρήση στις μεταφορές αναμειγνύεται υποχρεωτικά είτε με αυτούσια βιοαιθανολή είτε με βιοαιθέρες που παράγονται από αλκοόλες βιολογικής προέλευσης. Η συμμετοχή της αυτούσιας βιοαιθανόλης και της αλκοόλης βιολογικής προέλευσης που χρησιμοποιείται για την παραγωγή βιοαιθέρων επί του ενεργειακού περιεχομένου του τελικού μείγματος βενζίνης ορίζεται σε ποσοστό 1% για το έτος 2019 και 3,3% για τα έτη από το 2020 και μετά.

Η εξέλιξη των διεθνών τιμών Platts (HCIF/MED), των τιμών διυλιστηρίου και των τιμών λιανικής της απλής αμόλυβδης βενζίνης 95 οκτ., καθώς και των αντίστοιχων ενδεικτικών περιθωρίων εμπορίας για το διάστημα των τελευταίων 12 μηνών παρουσιάζονται στο ακόλουθο διάγραμμα:



## 2. β. Χονδρική Τιμή Πώλησης

Αναλυτικά, οι μέσες κατώτατες και ανώτατες τιμές χονδρικής, καθώς και η διάμεσος τιμή ανά νομό παρουσιάζονται στον επόμενο πίνακα:

### Τιμές Χονδρικής Πώλησης Απλής Αμόλυβδης Βενζίνης ανά Νομό Παρασκευή, 22 ΝΟΕΜΒΡΙΟΥ 2019

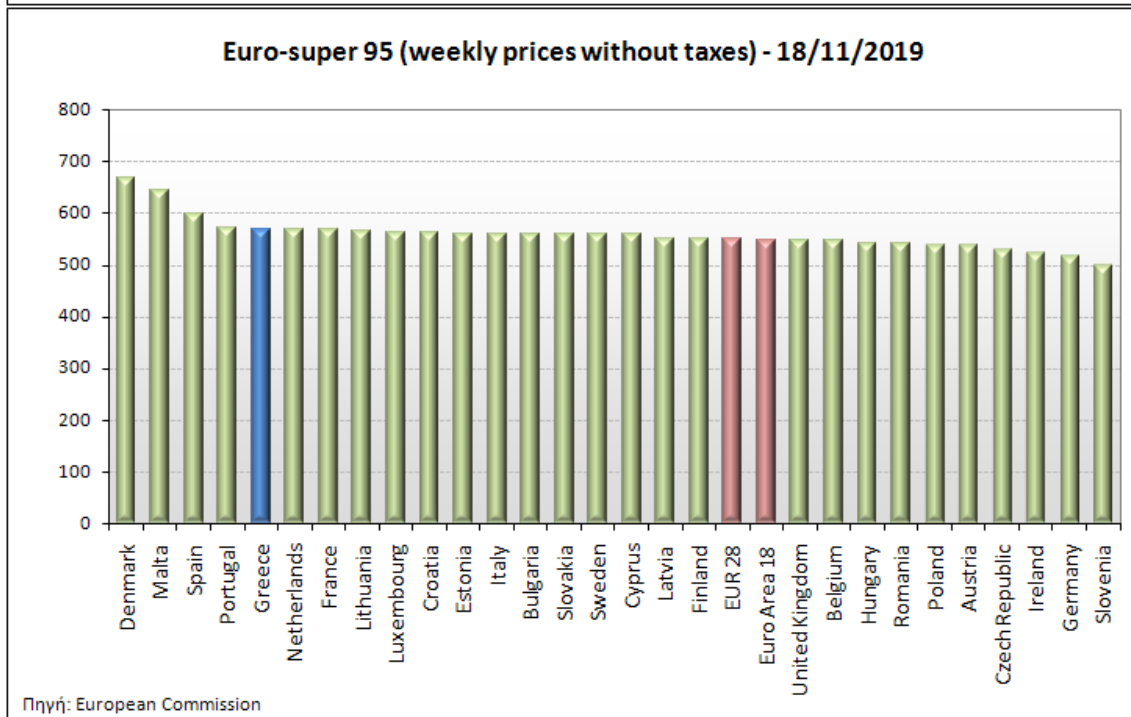
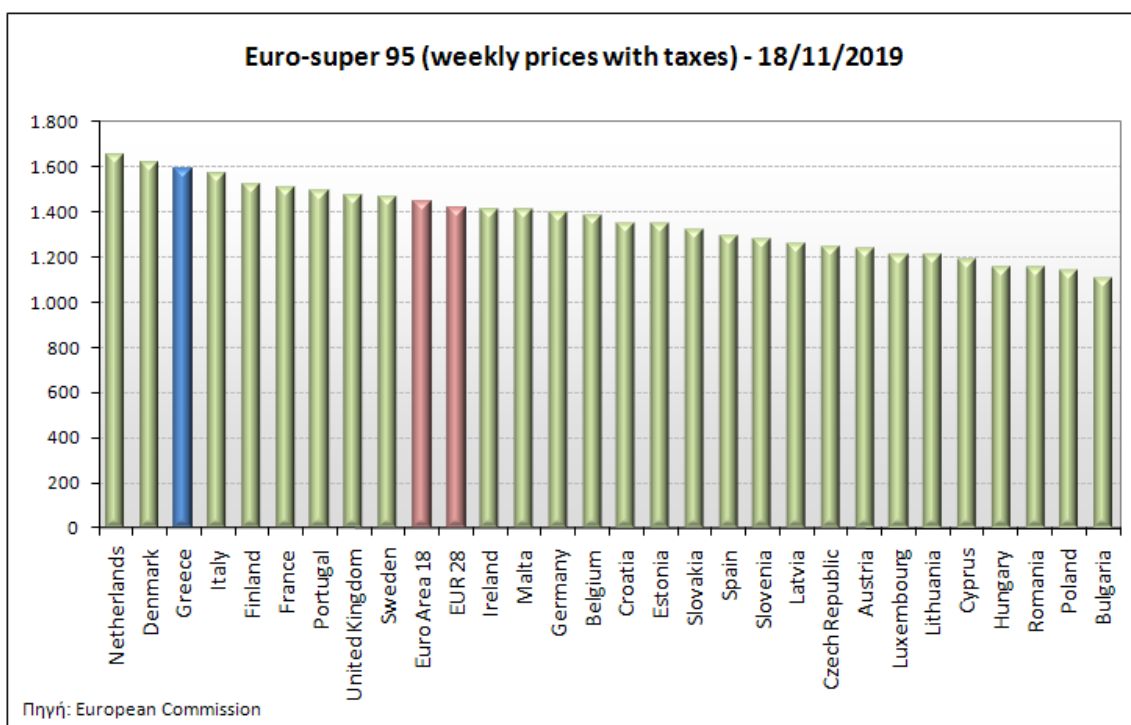
ΝΟΜΟΣ	ΜΕΣΗ ΚΑΤΩΤΑΤΗ ΜΕ ΦΠΑ	ΜΕΣΗ ΑΝΩΤΑΤΗ ΜΕ ΦΠΑ	ΔΙΑΜΕΣΟΣ ΤΙΜΗ
ΝΟΜΟΣ ΑΙΤΩΛΙΑΣ ΚΑΙ ΑΚΑΡΝΑΝΙΑΣ	1,462	1,529	<b>1,495</b>
ΝΟΜΟΣ ΑΡΓΟΛΙΔΟΣ	1,478	1,542	<b>1,510</b>
ΝΟΜΟΣ ΑΡΚΑΔΙΑΣ	1,471	1,520	<b>1,496</b>
ΝΟΜΟΣ ΑΡΤΗΣ	1,471	1,523	<b>1,497</b>
ΝΟΜΟΣ ΑΤΤΙΚΗΣ	1,482	1,588	<b>1,535</b>
ΝΟΜΟΣ ΑΧΑΪΑΣ	1,466	1,512	<b>1,489</b>
ΝΟΜΟΣ ΒΟΙΩΤΙΑΣ	1,464	1,525	<b>1,494</b>
ΝΟΜΟΣ ΓΡΕΒΕΝΩΝ	1,490	1,507	<b>1,498</b>
ΝΟΜΟΣ ΔΡΑΜΑΣ	1,474	1,501	<b>1,488</b>
ΝΟΜΟΣ ΔΩΔΕΚΑΝΗΣΟΥ	1,514	1,646	<b>1,580</b>
ΝΟΜΟΣ ΕΒΡΟΥ	1,479	1,536	<b>1,507</b>
ΝΟΜΟΣ ΕΥΒΟΙΑΣ	1,464	1,542	<b>1,503</b>
ΝΟΜΟΣ ΕΥΡΥΤΑΝΙΑΣ	1,527	1,544	<b>1,535</b>
ΝΟΜΟΣ ΖΑΚΥΝΘΟΥ	1,466	1,531	<b>1,499</b>
ΝΟΜΟΣ ΗΛΕΙΑΣ	1,476	1,539	<b>1,507</b>
ΝΟΜΟΣ ΗΜΑΘΙΑΣ	1,458	1,492	<b>1,475</b>
ΝΟΜΟΣ ΗΡΑΚΛΕΙΟΥ	1,501	1,580	<b>1,540</b>

ΝΟΜΟΣ ΘΕΣΠΡΩΤΙΑΣ	1,474	1,546	<b>1,510</b>
ΝΟΜΟΣ ΘΕΣΣΑΛΟΝΙΚΗΣ	1,478	1,526	<b>1,502</b>
ΝΟΜΟΣ ΙΩΑΝΝΙΝΩΝ	1,462	1,519	<b>1,491</b>
ΝΟΜΟΣ ΚΑΒΑΛΑΣ	1,466	1,510	<b>1,488</b>
ΝΟΜΟΣ ΚΑΡΔΙΤΣΗΣ	1,479	1,524	<b>1,501</b>
ΝΟΜΟΣ ΚΑΣΤΟΡΙΑΣ	1,480	1,506	<b>1,493</b>
ΝΟΜΟΣ ΚΕΡΚΥΡΑΣ	1,493	1,534	<b>1,514</b>
ΝΟΜΟΣ ΚΕΦΑΛΛΗΝΙΑΣ	1,518	1,565	<b>1,542</b>
ΝΟΜΟΣ ΚΙΛΚΙΣ	1,476	1,494	<b>1,485</b>
ΝΟΜΟΣ ΚΟΖΑΝΗΣ	1,471	1,507	<b>1,489</b>
ΝΟΜΟΣ ΚΟΡΙΝΘΙΑΣ	1,466	1,516	<b>1,491</b>
ΝΟΜΟΣ ΚΥΚΛΑΔΩΝ	1,557	1,720	<b>1,639</b>
ΝΟΜΟΣ ΛΑΚΩΝΙΑΣ	1,484	1,537	<b>1,511</b>
ΝΟΜΟΣ ΛΑΡΙΣΗΣ	1,464	1,525	<b>1,494</b>
ΝΟΜΟΣ ΛΑΣΙΘΙΟΥ	1,512	1,547	<b>1,529</b>
ΝΟΜΟΣ ΛΕΣΒΟΥ	1,466	1,568	<b>1,517</b>
ΝΟΜΟΣ ΛΕΥΚΑΔΟΣ	1,492	1,529	<b>1,511</b>
ΝΟΜΟΣ ΜΑΓΝΗΣΙΑΣ	1,466	1,566	<b>1,516</b>
ΝΟΜΟΣ ΜΕΣΣΗΝΙΑΣ	1,474	1,559	<b>1,517</b>
ΝΟΜΟΣ ΞΑΝΘΗΣ	1,469	1,495	<b>1,482</b>
ΝΟΜΟΣ ΠΕΛΛΗΣ	1,467	1,518	<b>1,493</b>
ΝΟΜΟΣ ΠΙΕΡΙΑΣ	1,466	1,520	<b>1,493</b>
ΝΟΜΟΣ ΠΡΕΒΕΖΗΣ	1,483	1,511	<b>1,497</b>
ΝΟΜΟΣ ΡΕΘΥΜΝΗΣ	1,529	1,566	<b>1,548</b>
ΝΟΜΟΣ ΡΟΔΟΠΗΣ	1,472	1,518	<b>1,495</b>
ΝΟΜΟΣ ΣΑΜΟΥ	1,487	1,572	<b>1,529</b>
ΝΟΜΟΣ ΣΕΡΡΩΝ	1,471	1,501	<b>1,486</b>
ΝΟΜΟΣ ΤΡΙΚΑΛΩΝ	1,475	1,519	<b>1,497</b>
ΝΟΜΟΣ ΦΘΙΩΤΙΔΟΣ	1,473	1,517	<b>1,495</b>
ΝΟΜΟΣ ΦΛΩΡΙΝΗΣ	1,483	1,501	<b>1,492</b>
ΝΟΜΟΣ ΦΩΚΙΔΟΣ	1,516	1,538	<b>1,527</b>
ΝΟΜΟΣ ΧΑΛΚΙΔΙΚΗΣ	1,469	1,518	<b>1,494</b>
ΝΟΜΟΣ ΧΑΝΙΩΝ	1,500	1,567	<b>1,533</b>
ΝΟΜΟΣ ΧΙΟΥ	1,454	1,550	<b>1,502</b>
<b>ΣΤΑΘΜΙΣΜΕΝΟΣ Μ.Ο.*</b>	<b>1,480</b>	<b>1,558</b>	<b>1,519</b>

\* Μέσοι όροι ελάχιστων και μέγιστων τιμών χονδρικής όπως υποβάλλονται από τις εταιρείες εμπορίας στο Παρατηρητήριο Τιμών βάσει της ΚΥΑ 978/24-10-2011.  
 Η στάθμιση γίνεται βάσει των όγκων πωλήσεων έτους 2018 ανά τύπο καυσίμου και ανά νομό.

## 2. γ. Συγκριτικά στοιχεία με Ε.Ε.

Οι λιανικές τιμές αμόλυβδης βενζίνης με φόρους και προ φόρων στις 28 χώρες της Ε.Ε. για τις 18/11/2019 (τελευταία επίσημα στοιχεία) παρουσιάζονται συγκριτικά κατά φθίνουσα σειρά στα παρακάτω διαγράμματα:



Αναλυτικά στοιχεία για τις τιμές καυσίμων και τους φόρους στις 28 χώρες της Ε.Ε. παρουσιάζονται στην ιστοσελίδα της Ευρωπαϊκής Επιτροπής: [http://ec.europa.eu/energy/observatory/oil/bulletin\\_en.htm](http://ec.europa.eu/energy/observatory/oil/bulletin_en.htm)

\*Οι συγκρίσεις των τιμών μεταξύ των διαφόρων χωρών θα πρέπει να γίνονται με ιδιαίτερη προσοχή εξαιτίας των διαφορών στην ποιότητα των προϊόντων, στις πρακτικές μάρκετινγκ, στις δομές της αγοράς και στις καταναλωτικές συνήθειες που επικρατούν σε κάθε χώρα.

### 3. Πετρέλαιο Κίνησης (Biodiesel)

#### 3. α. Διαμόρφωση τιμής

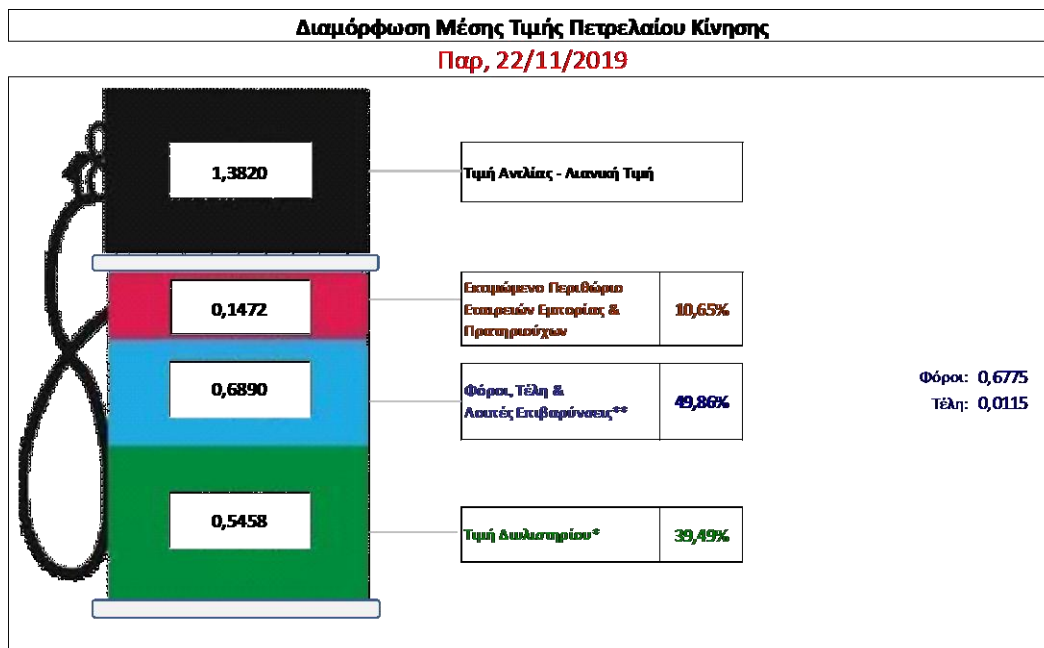
Η τιμή διυλιστηρίου του πετρελαίου κίνησης για την Πέμπτη 21/11/2019 διαμορφώθηκε στα 0,5458€ ανά λίτρο. Σε σχέση με την τιμή διυλιστηρίου της προηγούμενης εβδομάδας (14/11/2019) σημειώθηκε μείωση κατά 0,0031 € ανά λίτρο (0,31 λεπτά).

Οι φόροι, τα τέλη και οι λοιπές επιβαρύνσεις αντιστοιχούν σε 0,6890 € ανά λίτρο.

Η μέση τιμή λιανικής του πετρελαίου κίνησης για την Παρασκευή 22/11/2019 διαμορφώθηκε στα 1,3820€ ανά λίτρο. Σε σχέση με την τιμή της προηγούμενης εβδομάδας (15/11/2019) σημειώθηκε μείωση κατά 0,001 € ανά λίτρο (0,1 λεπτά).

Το εκτιμώμενο περιθώριο των πρατηριούχων και των εταιρειών εμπορίας υπολογίζεται κατά μέσο όρο στα 0,1472€ ανά λίτρο (14,72 λεπτά).

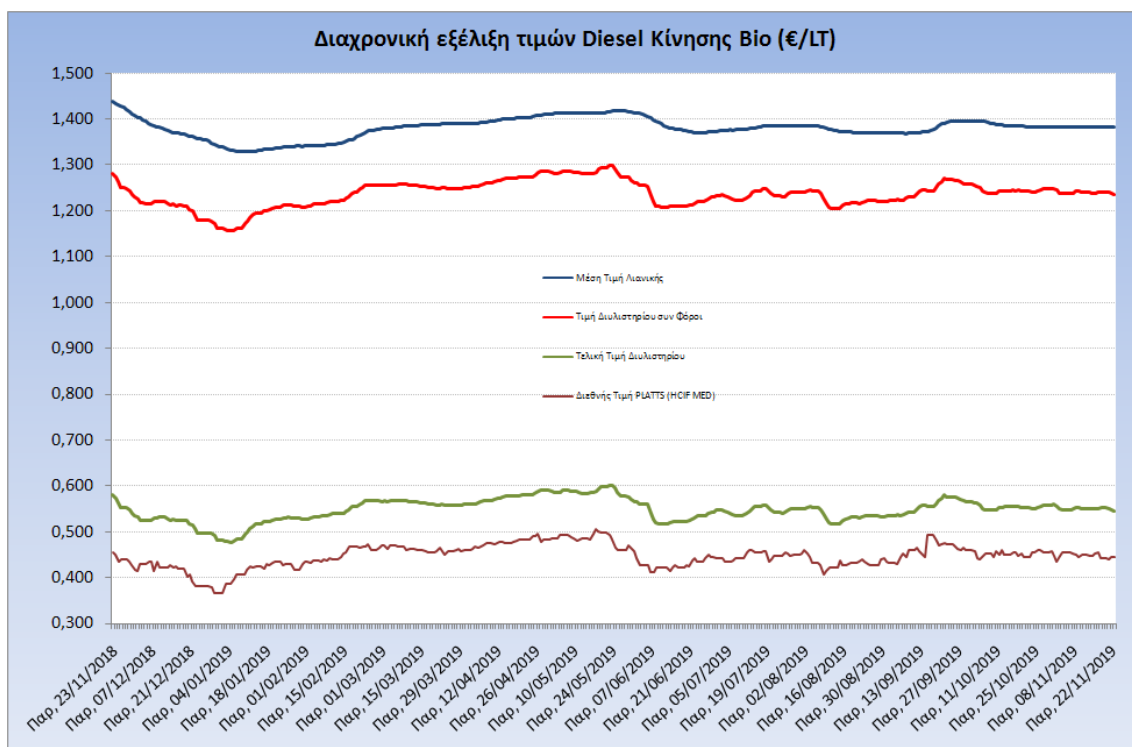
Η τελική τιμή λιανικής διαμορφώνεται από την τιμή διυλιστηρίου κατά 39,49%, από τους φόρους σταθερούς και μεταβλητούς) κατά 49,86%, και από τα εκτιμώμενα περιθώρια των εταιρειών εμπορίας, των μεταφορέων υγρών καυσίμων και των πρατηρίων κατά 10,65% (βλ. παρακάτω πίνακα).



<b>* Τιμή Διυλιστηρίου</b>	<b>0,5458</b>
-Τιμή διυλιστηρίου προηγούμενης ημέρας (Μέση Σταθμική Τιμή εκ των δύο εκαετιών διύλισης)	
-Στην τιμή διυλιστηρίου περιλαμβάνονται οι ειδικές υπερβασίες (φορτωτικά)	
<b>** Τέλη</b>	<b>0,0115</b>
-Ανταποδοτικό τέλος ΡΑΕ: 0,20 € ανά χιλιόγραμμο λίτρο. (Απόφαση 147/2015 - ΦΕΚ 888/Β/19-05-2015)	0,0002
-Ευφορά «Ειδικού Λογαριασμού Πετρελαιοειδών»: 1,2% επί της τιμής διυλιστηρίου. (Ν. 3335/2005 - ΦΕΚ 95/Α/20-4-2005)	0,0065
-Ειδικό τέλος Διακωμμάτων Εκτέλεσης Τελωνειακών Εργασιών (ΔΕΤΕ): 0,5% της αξίας του αθροίσματος της τιμής εκ διυλιστηρίου και του ΕΦΚ. (Ν. 2093/92 - ΦΕΚ 181/Α/25-11-92)	0,0048
<b>** Φόροι</b>	<b>0,6775</b>
-Ειδικός Φόρος Κατανάλωσης (ΕΦΚ): για το πετρέλαιο κίνησης - 410 € ανά κυβικό μέτρο ή 0,41 € ανά λίτρο. (Ν. 4389/2016 - ΦΕΚ Α' 94)	0,4100
-Φόρος Προστιθέμενης Αξίας (ΦΠΑ): 24% επί του συνόλου της τιμής διυλιστηρίου των μικτών ονομαστικών περιθωρίων κέρδους και των παραπάνω φορολογικών επιβαρύνσεων. (Ν. 2859/2000 όπως τροποποιήθηκε και ισχύει με το Ν. 4389/2016 (ΦΕΚ Α' 94)	0,2675



Η εξέλιξη των διεθνών τιμών Platts (HCIF/MED), των τιμών διυλιστηρίου και των τιμών λιανικής για το πετρέλαιο κίνησης, καθώς και των αντίστοιχων ενδεικτικών περιθωρίων εμπορίας για το διάστημα των τελευταίων 12 μηνών παρουσιάζονται στο ακόλουθο διάγραμμα:



### 3. β. Χονδρική Τιμή Πώλησης

Αναλυτικά, οι μέσες κατώτατες και ανώτατες τιμές χονδρικής, καθώς και η διάμεσος τιμή ανά νομό παρουσιάζονται στον επόμενο πίνακα:

**Τιμές Χονδρικής Πώλησης Πετρελαίου Κίνησης ανά Νομό  
Παρασκευή, 22 ΝΟΕΜΒΡΙΟΥ 2019**

ΝΟΜΟΣ	ΜΕΣΗ ΚΑΤΩΤΑΤΗ ΜΕ ΦΠΑ	ΜΕΣΗ ΑΝΩΤΑΤΗ ΜΕ ΦΠΑ	ΔΙΑΜΕΣΟΣ ΤΙΜΗ
ΝΟΜΟΣ ΑΙΤΩΛΙΑΣ ΚΑΙ ΑΚΑΡΝΑΝΙΑΣ	1,210	1,279	<b>1,245</b>
ΝΟΜΟΣ ΑΡΓΟΛΙΔΟΣ	1,227	1,303	<b>1,265</b>
ΝΟΜΟΣ ΑΡΚΑΔΙΑΣ	1,216	1,276	<b>1,246</b>
ΝΟΜΟΣ ΑΡΤΗΣ	1,220	1,271	<b>1,245</b>
ΝΟΜΟΣ ΑΤΤΙΚΗΣ	1,209	1,335	<b>1,272</b>
ΝΟΜΟΣ ΑΧΑΪΑΣ	1,214	1,266	<b>1,240</b>
ΝΟΜΟΣ ΒΟΙΩΤΙΑΣ	1,214	1,285	<b>1,249</b>
ΝΟΜΟΣ ΓΡΕΒΕΝΩΝ	1,239	1,260	<b>1,249</b>
ΝΟΜΟΣ ΔΡΑΜΑΣ	1,222	1,264	<b>1,243</b>
ΝΟΜΟΣ ΔΩΔΕΚΑΝΗΣΟΥ	1,266	1,392	<b>1,329</b>
ΝΟΜΟΣ ΕΒΡΟΥ	1,227	1,298	<b>1,262</b>
ΝΟΜΟΣ ΕΥΒΟΙΑΣ	1,211	1,293	<b>1,252</b>
ΝΟΜΟΣ ΕΥΡΥΤΑΝΙΑΣ	1,276	1,299	<b>1,288</b>
ΝΟΜΟΣ ΖΑΚΥΝΘΟΥ	1,212	1,281	<b>1,246</b>
ΝΟΜΟΣ ΗΛΕΙΑΣ	1,223	1,305	<b>1,264</b>
ΝΟΜΟΣ ΗΜΑΘΙΑΣ	1,212	1,247	<b>1,229</b>



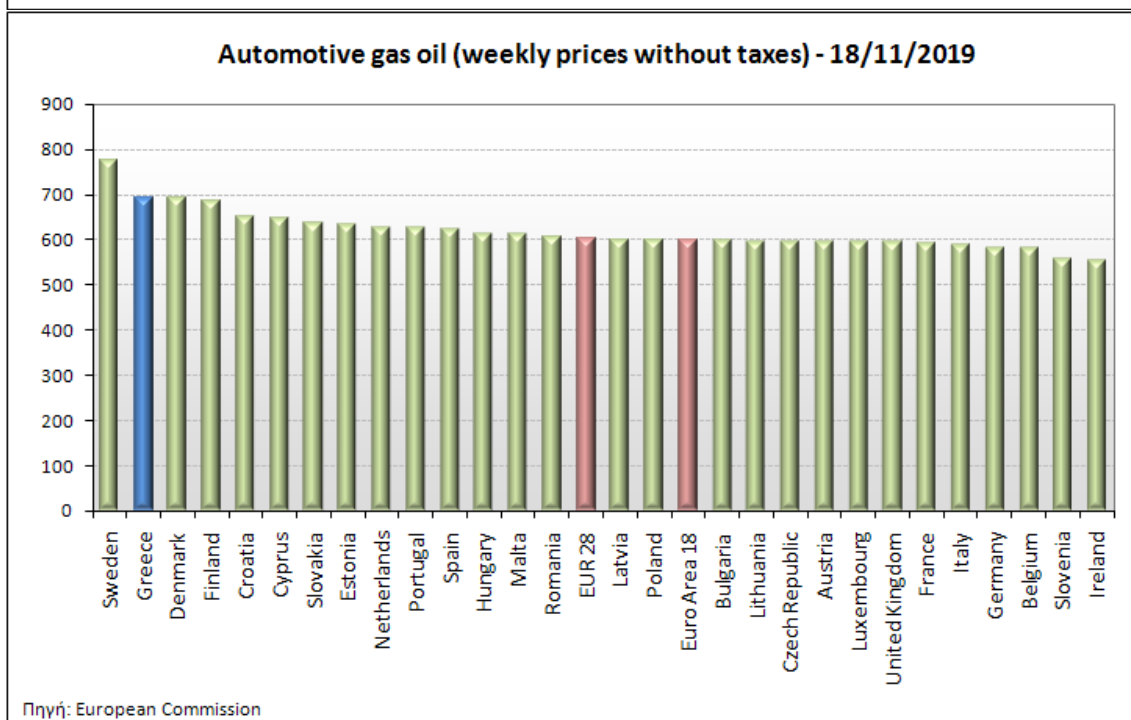
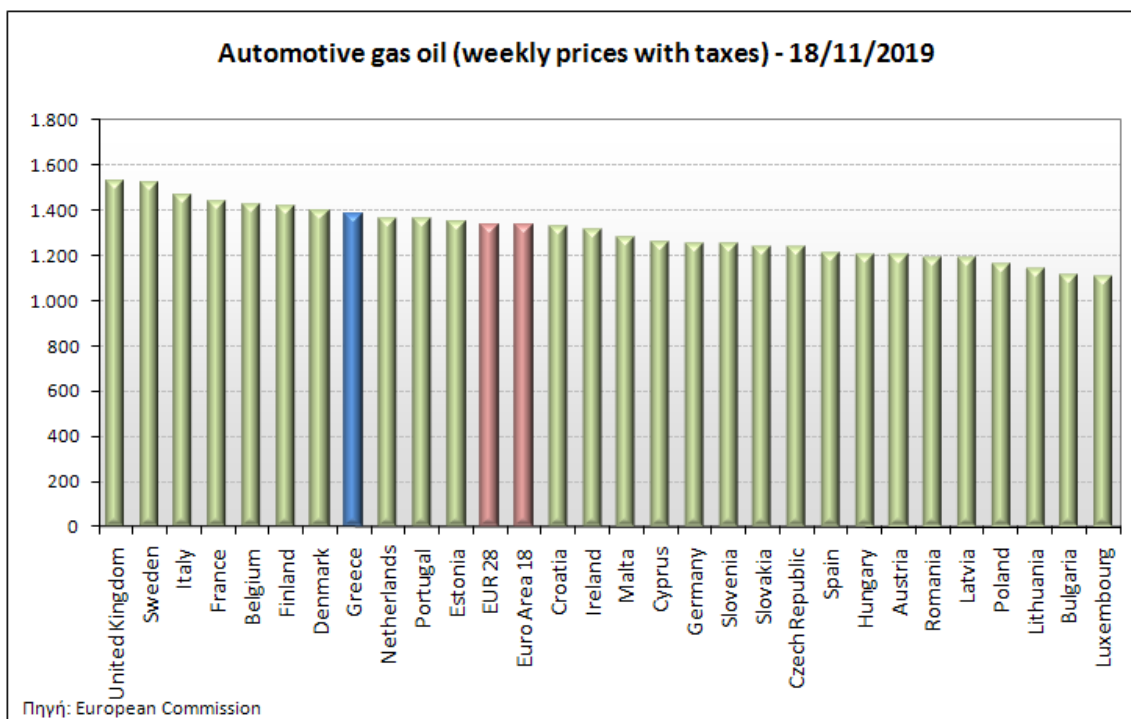
ΝΟΜΟΣ ΗΡΑΚΛΕΙΟΥ	1,242	1,327	<b>1,285</b>
ΝΟΜΟΣ ΘΕΣΠΡΩΤΙΑΣ	1,220	1,288	<b>1,254</b>
ΝΟΜΟΣ ΘΕΣΣΑΛΟΝΙΚΗΣ	1,221	1,279	<b>1,250</b>
ΝΟΜΟΣ ΙΩΑΝΝΙΝΩΝ	1,214	1,301	<b>1,257</b>
ΝΟΜΟΣ ΚΑΒΑΛΑΣ	1,214	1,263	<b>1,239</b>
ΝΟΜΟΣ ΚΑΡΔΙΤΣΗΣ	1,223	1,276	<b>1,249</b>
ΝΟΜΟΣ ΚΑΣΤΟΡΙΑΣ	1,231	1,266	<b>1,249</b>
ΝΟΜΟΣ ΚΕΡΚΥΡΑΣ	1,242	1,290	<b>1,266</b>
ΝΟΜΟΣ ΚΕΦΑΛΛΗΝΙΑΣ	1,261	1,322	<b>1,292</b>
ΝΟΜΟΣ ΚΙΛΚΙΣ	1,218	1,242	<b>1,230</b>
ΝΟΜΟΣ ΚΟΖΑΝΗΣ	1,217	1,262	<b>1,239</b>
ΝΟΜΟΣ ΚΟΡΙΝΘΙΑΣ	1,224	1,294	<b>1,259</b>
ΝΟΜΟΣ ΚΥΚΛΑΔΩΝ	1,310	1,458	<b>1,384</b>
ΝΟΜΟΣ ΛΑΚΩΝΙΑΣ	1,233	1,296	<b>1,265</b>
ΝΟΜΟΣ ΛΑΡΙΣΗΣ	1,209	1,274	<b>1,242</b>
ΝΟΜΟΣ ΛΑΣΙΘΙΟΥ	1,266	1,295	<b>1,280</b>
ΝΟΜΟΣ ΛΕΣΒΟΥ	1,224	1,329	<b>1,276</b>
ΝΟΜΟΣ ΛΕΥΚΑΔΟΣ	1,241	1,285	<b>1,263</b>
ΝΟΜΟΣ ΜΑΓΝΗΣΙΑΣ	1,211	1,316	<b>1,264</b>
ΝΟΜΟΣ ΜΕΣΣΗΝΙΑΣ	1,221	1,312	<b>1,267</b>
ΝΟΜΟΣ ΞΑΝΘΗΣ	1,216	1,251	<b>1,234</b>
ΝΟΜΟΣ ΠΕΛΛΗΣ	1,213	1,268	<b>1,241</b>
ΝΟΜΟΣ ΠΙΕΡΙΑΣ	1,217	1,266	<b>1,242</b>
ΝΟΜΟΣ ΠΡΕΒΕΖΗΣ	1,224	1,267	<b>1,245</b>
ΝΟΜΟΣ ΡΕΘΥΜΝΗΣ	1,278	1,318	<b>1,298</b>
ΝΟΜΟΣ ΡΟΔΟΠΗΣ	1,220	1,272	<b>1,246</b>
ΝΟΜΟΣ ΣΑΜΟΥ	1,249	1,315	<b>1,282</b>
ΝΟΜΟΣ ΣΕΡΡΩΝ	1,221	1,259	<b>1,240</b>
ΝΟΜΟΣ ΤΡΙΚΑΛΩΝ	1,218	1,273	<b>1,245</b>
ΝΟΜΟΣ ΦΘΙΩΤΙΔΟΣ	1,226	1,279	<b>1,252</b>
ΝΟΜΟΣ ΦΛΩΡΙΝΗΣ	1,230	1,262	<b>1,246</b>
ΝΟΜΟΣ ΦΩΚΙΔΟΣ	1,262	1,309	<b>1,286</b>
ΝΟΜΟΣ ΧΑΛΚΙΔΙΚΗΣ	1,220	1,274	<b>1,247</b>
ΝΟΜΟΣ ΧΑΝΙΩΝ	1,249	1,321	<b>1,285</b>
ΝΟΜΟΣ ΧΙΟΥ	1,215	1,309	<b>1,262</b>
<b>ΣΤΑΘΜΙΣΜΕΝΟΣ Μ.Ο.*</b>	<b>1,221</b>	<b>1,300</b>	<b>1,261</b>

\* Μέσοι όροι ελάχιστων και μέγιστων τιμών χονδρικής όπως υποβάλλονται από τις εταιρείες εμπορίας στο Παρατηρητήριο Τιμών βάσει της ΚΥΑ 978/24-10-2011.

Η στάθμιση γίνεται βάσει των όγκων πωλήσεων έτους 2018 ανά τύπο καυσίμου και ανά νομό.

### 3. γ. Συγκριτικά στοιχεία με Ε.Ε.

Οι λιανικές τιμές πετρελαίου κίνησης με φόρους και προ φόρων στις 28 χώρες της Ε.Ε. για τις 18/11/2019 (τελευταία επίσημα στοιχεία) παρουσιάζονται συγκριτικά κατά φθίνουσα σειρά στα παρακάτω διαγράμματα:



Αναλυτικά στοιχεία για τις τιμές καυσίμων και τους φόρους στις 28 χώρες της Ε.Ε. παρουσιάζονται στην ιστοσελίδα της Ευρωπαϊκής Επιτροπής: [http://ec.europa.eu/energy/observatory/oil/bulletin\\_en.htm](http://ec.europa.eu/energy/observatory/oil/bulletin_en.htm)

\*Οι συγκρίσεις των τιμών μεταξύ των διαφόρων χωρών θα πρέπει να γίνονται με ιδιαίτερη προσοχή εξαιτίας των διαφορών στην ποιότητα των προϊόντων, στις πρακτικές μάρκετινγκ, στις δομές της αγοράς και στις καταναλωτικές συνήθειες που επικρατούν σε κάθε χώρα.

## 4. Πετρέλαιο Θέρμανσης (Κατ'οίκον)

### 4. α. Διαμόρφωση τιμής

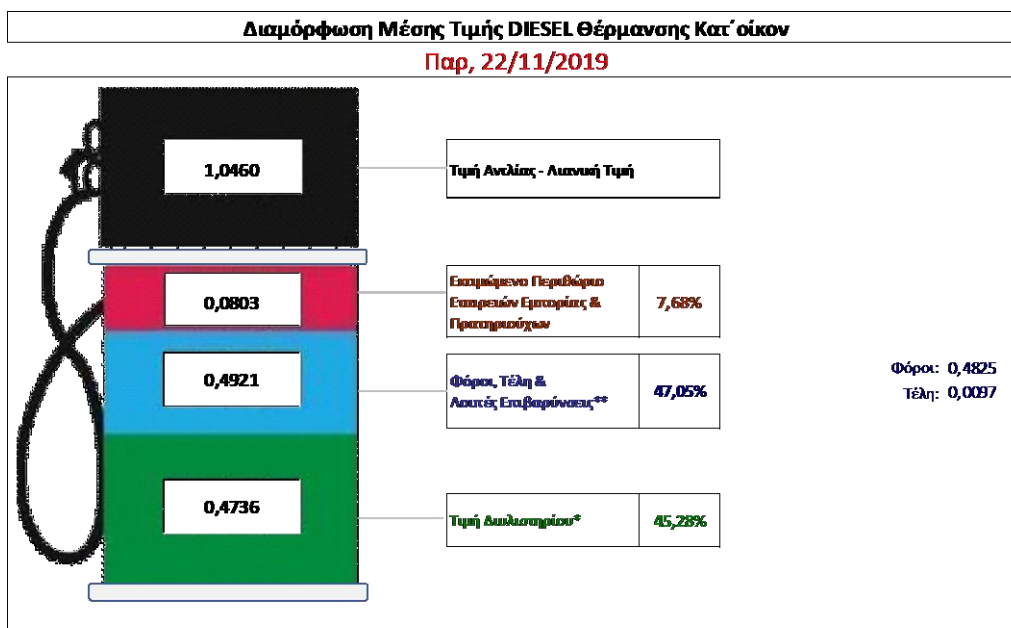
Η τιμή διυλιστηρίου του πετρελαίου θέρμανσης για την Πέμπτη 21/11/2019 διαμορφώθηκε στα 0,4736 € λίτρο. Σε σχέση με την τιμή διυλιστηρίου της προηγούμενης εβδομάδας (14/11/2019) δεν σημειώθηκε καμία αλλαγή.

Οι φόροι, τα τέλη και οι λοιπές επιβαρύνσεις αντιστοιχούν σε 0,4921 € ανά λίτρο.

Η μέση τιμή λιανικής του πετρελαίου θέρμανσης (κατ'οίκον) για την Παρασκευή 22/11/2019 διαμορφώθηκε στο 1,0460€ ανά λίτρο. Σε σχέση με την τιμή της προηγούμενης εβδομάδας (15/11/2019) σημειώθηκε αύξηση κατά 0,001 € ανά λίτρο (0,1 λεπτά).

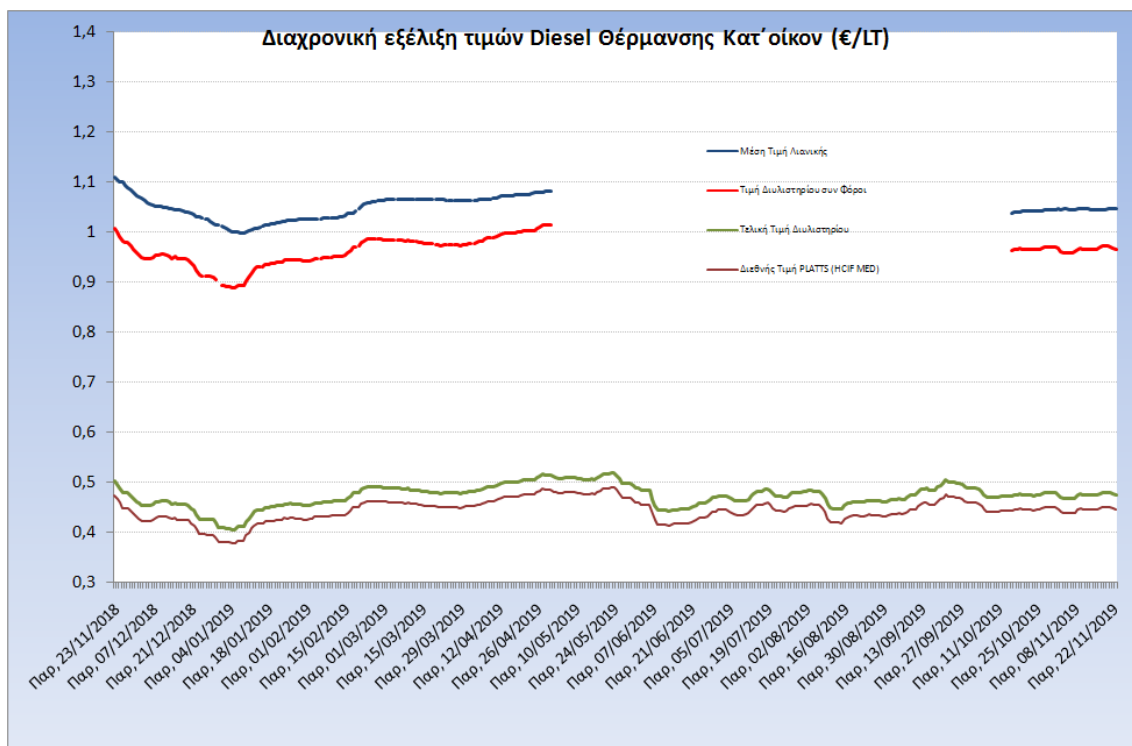
Το εκτιμώμενο περιθώριο των πρατηριούχων και των εταιρειών εμπορίας υπολογίζεται κατά μέσο όρο στα 0,0803€ ανά λίτρο (8,03 λεπτά).

Η τελική τιμή λιανικής διαμορφώνεται από την τιμή διυλιστηρίου κατά 45,28%, από τους φόρους (σταθερούς και μεταβλητούς) κατά 47,05%, και από τα εκτιμώμενα περιθώρια των εταιρειών εμπορίας, των μεταφορέων υγρών καυσίμων και των πρατηρίων κατά 7,68% (βλ. παρακάτω πίνακα).



<b>* Τιμή διυλιστηρίου</b>	<b>0,4736</b>
-Τιμή διυλιστηρίου προηγούμενης ημέρας (Μέση Σταθμική Τιμή εκ των δύο εταιρειών δόλισης)	
-Στην τιμή διυλιστηρίου περιλαμβάνονται οι ειδικές υπηρεσίες (φορτωτικά)	
<b>** Τέλη</b>	<b>0,0097</b>
-Ανταποδοτικό τέλος ΡΑΕ: 0,20 € ανά χιλιό λίτρο. (Απόφαση 147/2015 - ΦΕΚ 888/8/19-05-2015)	0,0002
-Εισφορά «Ειδικού Λογαριασμού Πετρελαιοεσόδων»: 1,2% επί της τιμής διυλιστηρίου. (Ν. 3335/2005 - ΦΕΚ 95/Α/20-4-2005)	0,0057
-Ειδικό τέλος Διακαινημάτων Εκτέλεσης Τελεμασιών Εργασιών (ΔΕΤΕ): 0,5% της αξίας του αθροίσματος της τιμής εκ διυλιστηρίου και του ΕΦΚ. (Ν. 2093/92 - ΦΕΚ 181/Α/25-11-92)	0,0038
<b>** Φόροι</b>	<b>0,4825</b>
-Ειδικός Φόρος Κατανάλωσης (ΕΦΚ): για το πετρέλαιο θέρμανσης - 280 € ανά κυβικό μέτρο ή 0,280 € ανά λίτρο. (Ν. 4389/2016 (ΦΕΚ Α' 94)	0,2800
-Φόρος Προσθήμενης Αξίας (ΦΠΑ): 24% επί του συνόλου της τιμής διυλιστηρίου των μικτών ονομαστικών περιβαρίων κέρδους και των παραπάνω φορολογικών επιβαρύνσεων. (Ν. 2859/2000 όπως τροποποιήθηκε και ισχύει με το Ν. 4389/2016 (ΦΕΚ Α' 94)	0,2025

Η εξέλιξη των διεθνών τιμών Platts (HCIF/MED), των τιμών διυλιστηρίου και των τιμών λιανικής για το πετρέλαιο θέρμανσης (κατ' οίκον), καθώς και των αντίστοιχων ενδεικτικών περιθωρίων εμπορίας για το διάστημα των τελευταίων 12 μηνών παρουσιάζονται στο ακόλουθο διάγραμμα:



#### 4. β. Χονδρική Τιμή Πώλησης

Αναλυτικά, οι μέσες κατώτατες και ανώτατες τιμές χονδρικής, καθώς και η μέση τιμή ανά νομό παρουσιάζονται στον επόμενο πίνακα:

#### Μέσες Τιμές Χονδρικής Πώλησης Πετρελαίου Θέρμανσης (κατ' οίκον) ανά Νομό Παρασκευή 22 ΝΟΕΜΒΡΙΟΥ 2019

ΝΟΜΟΣ	ΜΕΣΗ ΚΑΤΩΤΑΤΗ ΜΕ ΦΠΑ	ΜΕΣΗ ΑΝΩΤΑΤΗ ΜΕ ΦΠΑ	ΔΙΑΜΕΣΟΣ ΤΙΜΗ
ΝΟΜΟΣ ΑΙΤΩΛΙΑΣ ΚΑΙ ΑΚΑΡΝΑΝΙΑΣ	0,962	1,012	<b>0,987</b>
ΝΟΜΟΣ ΑΡΓΟΛΙΔΟΣ	0,967	0,994	<b>0,981</b>
ΝΟΜΟΣ ΑΡΚΑΔΙΑΣ	0,964	1,014	<b>0,989</b>
ΝΟΜΟΣ ΑΡΤΗΣ	0,966	0,994	<b>0,980</b>
ΝΟΜΟΣ ΑΤΤΙΚΗΣ	0,960	1,022	<b>0,991</b>
ΝΟΜΟΣ ΑΧΑΪΑΣ	0,955	1,002	<b>0,979</b>
ΝΟΜΟΣ ΒΟΙΩΤΙΑΣ	0,963	0,992	<b>0,978</b>
ΝΟΜΟΣ ΓΡΕΒΕΝΩΝ	0,981	0,989	<b>0,985</b>
ΝΟΜΟΣ ΔΡΑΜΑΣ	0,963	0,985	<b>0,974</b>
ΝΟΜΟΣ ΔΩΔΕΚΑΝΗΣΟΥ	1,012	1,088	<b>1,050</b>
ΝΟΜΟΣ ΕΒΡΟΥ	0,970	1,002	<b>0,986</b>
ΝΟΜΟΣ ΕΥΒΟΙΑΣ	0,957	0,999	<b>0,978</b>
ΝΟΜΟΣ ΕΥΡΥΤΑΝΙΑΣ	1,009	1,020	<b>1,014</b>
ΝΟΜΟΣ ΖΑΚΥΝΘΟΥ	0,960	1,013	<b>0,987</b>
ΝΟΜΟΣ ΗΛΕΙΑΣ	0,968	1,022	<b>0,995</b>
ΝΟΜΟΣ ΗΜΑΘΙΑΣ	0,952	0,974	<b>0,963</b>
ΝΟΜΟΣ ΗΡΑΚΛΕΙΟΥ	0,990	1,038	<b>1,014</b>
ΝΟΜΟΣ ΘΕΣΠΡΩΤΙΑΣ	0,959	1,007	<b>0,983</b>
ΝΟΜΟΣ ΘΕΣΣΑΛΟΝΙΚΗΣ	0,960	0,992	<b>0,976</b>
ΝΟΜΟΣ ΙΩΑΝΝΙΝΩΝ	0,959	1,003	<b>0,981</b>

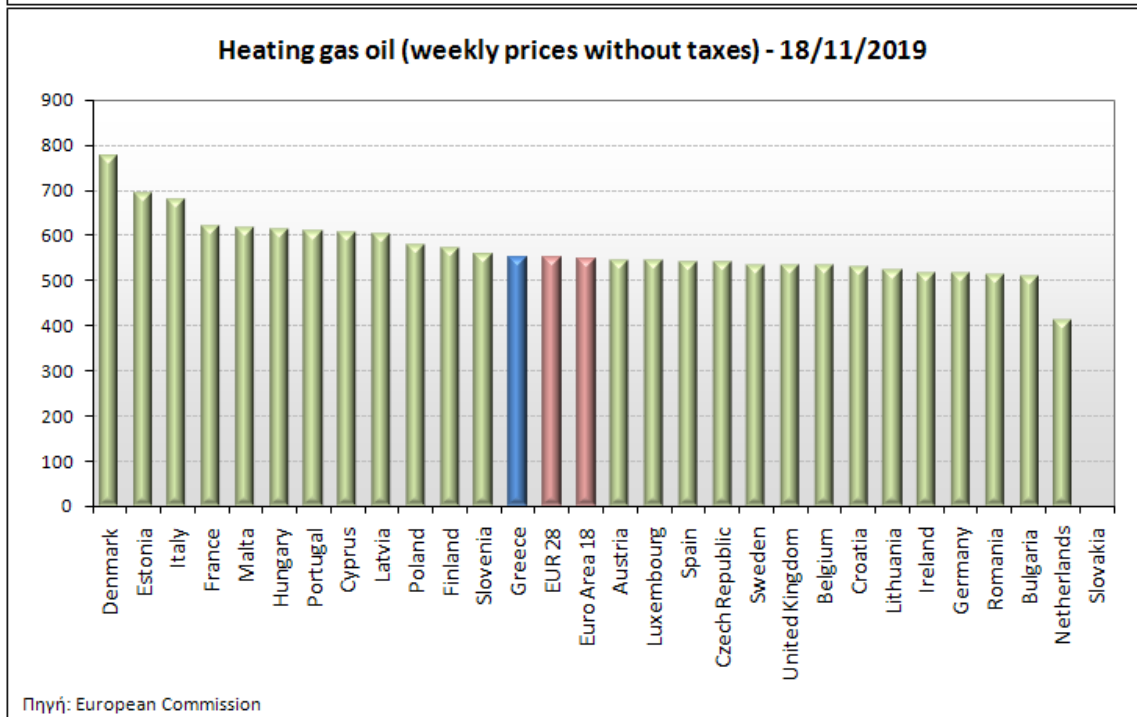
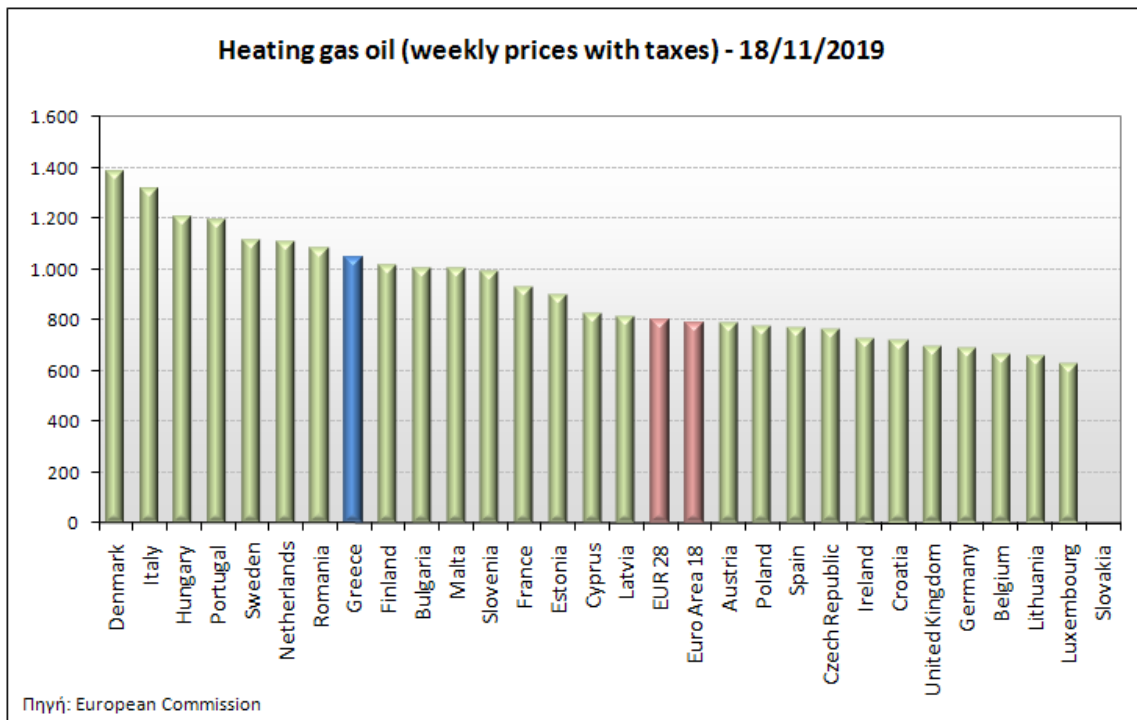
ΝΟΜΟΣ ΚΑΒΑΛΑΣ	0,963	0,991	<b>0,977</b>
ΝΟΜΟΣ ΚΑΡΔΙΤΣΗΣ	0,970	0,995	<b>0,983</b>
ΝΟΜΟΣ ΚΑΣΤΟΡΙΑΣ	0,968	0,992	<b>0,980</b>
ΝΟΜΟΣ ΚΕΡΚΥΡΑΣ	0,986	1,025	<b>1,005</b>
ΝΟΜΟΣ ΚΕΦΑΛΛΗΝΙΑΣ	1,009	1,039	<b>1,024</b>
ΝΟΜΟΣ ΚΙΛΚΙΣ	0,966	0,977	<b>0,971</b>
ΝΟΜΟΣ ΚΟΖΑΝΗΣ	0,965	0,991	<b>0,978</b>
ΝΟΜΟΣ ΚΟΡΙΝΘΙΑΣ	0,972	1,005	<b>0,988</b>
ΝΟΜΟΣ ΚΥΚΛΑΔΩΝ	1,033	1,129	<b>1,081</b>
ΝΟΜΟΣ ΛΑΚΩΝΙΑΣ	0,984	1,017	<b>1,000</b>
ΝΟΜΟΣ ΛΑΡΙΣΗΣ	0,956	1,002	<b>0,979</b>
ΝΟΜΟΣ ΛΑΣΙΘΙΟΥ	1,009	1,036	<b>1,022</b>
ΝΟΜΟΣ ΛΕΣΒΟΥ	0,984	1,042	<b>1,013</b>
ΝΟΜΟΣ ΛΕΥΚΑΔΟΣ	0,980	1,010	<b>0,995</b>
ΝΟΜΟΣ ΜΑΓΝΗΣΙΑΣ	0,960	1,028	<b>0,994</b>
ΝΟΜΟΣ ΜΕΣΣΗΝΙΑΣ	0,969	1,039	<b>1,004</b>
ΝΟΜΟΣ ΞΑΝΘΗΣ	0,963	0,982	<b>0,972</b>
ΝΟΜΟΣ ΠΕΛΛΗΣ	0,958	0,989	<b>0,974</b>
ΝΟΜΟΣ ΠΙΕΡΙΑΣ	0,958	1,003	<b>0,981</b>
ΝΟΜΟΣ ΠΡΕΒΕΖΗΣ	0,979	1,004	<b>0,992</b>
ΝΟΜΟΣ ΡΕΘΥΜΝΗΣ	1,002	1,036	<b>1,019</b>
ΝΟΜΟΣ ΡΟΔΟΠΗΣ	0,967	1,001	<b>0,984</b>
ΝΟΜΟΣ ΣΑΜΟΥ	1,009	1,047	<b>1,028</b>
ΝΟΜΟΣ ΣΕΡΡΩΝ	0,965	0,992	<b>0,978</b>
ΝΟΜΟΣ ΤΡΙΚΑΛΩΝ	0,964	0,993	<b>0,979</b>
ΝΟΜΟΣ ΦΘΙΩΤΙΔΟΣ	0,969	0,996	<b>0,983</b>
ΝΟΜΟΣ ΦΛΩΡΙΝΗΣ	0,973	0,989	<b>0,981</b>
ΝΟΜΟΣ ΦΩΚΙΔΟΣ	0,995	1,021	<b>1,008</b>
ΝΟΜΟΣ ΧΑΛΚΙΔΙΚΗΣ	0,963	0,986	<b>0,975</b>
ΝΟΜΟΣ ΧΑΝΙΩΝ	0,995	1,026	<b>1,011</b>
ΝΟΜΟΣ ΧΙΟΥ	0,979	1,008	<b>0,993</b>
<b>ΣΤΑΘΜΙΣΜΕΝΟΣ Μ.Ο.*</b>	<b>0,965</b>	<b>1,008</b>	<b>0,986</b>

\* Μέσοι όροι ελάχιστων και μέγιστων τιμών χονδρικής όπως υποβάλλονται από τις εταιρείες εμπορίας στο Παρατηρητήριο Τιμών βάσει της ΚΥΑ 978/24-10-2011.

\*\* Η στάθμιση γίνεται βάσει των όγκων πωλήσεων ανά τύπο καυσίμου ανά νομό.

#### 4. γ. Συγκριτικά στοιχεία με Ε.Ε.

Οι λιανικές τιμές πετρελαίου κίνησης με φόρους και προ φόρων στις 28 χώρες της Ε.Ε. για τις 18/11/2019 (τελευταία επίσημα στοιχεία) παρουσιάζονται συγκριτικά κατά φθίνουσα σειρά στα παρακάτω διαγράμματα:



Αναλυτικά στοιχεία για τις τιμές καυσίμων και τους φόρους στις 28 χώρες της Ε.Ε. παρουσιάζονται στην ιστοσελίδα της Ευρωπαϊκής Επιτροπής: [http://ec.europa.eu/energy/observatory/oil/bulletin\\_en.htm](http://ec.europa.eu/energy/observatory/oil/bulletin_en.htm)

\*Οι συγκρίσεις των τιμών μεταξύ των διαφόρων χωρών θα πρέπει να γίνονται με ιδιαίτερη προσοχή εξαιτίας των διαφορών στην ποιότητα των προϊόντων, στις πρακτικές μάρκετινγκ, στις δομές της αγοράς και στις καταναλωτικές συνήθειες που επικρατούν σε κάθε χώρα.