



ΕΛΛΗΝΙΚΗ ΔΗΜΟΚΡΑΤΙΑ
ΥΠΟΥΡΓΕΙΟ
ΑΝΑΠΤΥΞΗΣ ΚΑΙ ΕΠΕΝΔΥΣΕΩΝ

Αθήνα, 26/05/2020

**ΓΕΝΙΚΗ ΓΡΑΜΜΑΤΕΙΑ ΕΜΠΟΡΙΟΥ ΚΑΙ ΠΡΟΣΤΑΣΙΑΣ
ΚΑΤΑΝΑΛΩΤΗ**

Αριθ. Πρωτ. : 52690 - 26/05/2020

ΓΕΝΙΚΗ ΔΙΕΥΘΥΝΣΗ ΑΓΟΡΑΣ
Δ/ΝΣΗ ΕΛΕΓΧΩΝ ΚΑΙ ΠΑΡΑΤΗΡΗΤΗΡΙΩΝ
ΤΜΗΜΑ ΠΑΡΑΤΗΡΗΤΗΡΙΩΝ ΤΙΜΩΝ

Ταχ. Δ/νση : Πλ. Κάνιγγος, Αθήνα
Ταχ. Κώδικας : 106 77
Πληροφορίες : Πετρουλάκης Μάρκος
Τηλέφωνο : 213 1514 284
Fax : 210 3815 317
Email : fuelprices@gge.gr
Ιστοσελίδα : www.mindev.gov.gr

ΠΡΟΣ : **ΑΝΑΡΤΗΤΕΟ ΣΤΟ FUELPRICES**

ΕΒΔΟΜΑΔΙΑΙΟ ΔΕΛΤΙΟ ΕΠΙΣΚΟΠΗΣΗΣ ΤΙΜΩΝ ΚΑΥΣΙΜΩΝ

Παρασκευή, 22 ΜΑΪΟΥ 2020

1. Τιμές Παρατηρητηρίου Υγρών Καυσίμων

Οι λιανικές τιμές των υγρών καυσίμων (αμόλυβδη 95 οκτ., σούπερ αμόλυβδη 100 οκτ., σούπερ LRP, πετρέλαιο κίνησης, πετρέλαιο θέρμανσης και υγραέριο κίνησης) αναρτώνται αναλυτικά στην ιστοσελίδα του Παρατηρητηρίου Τιμών Υγρών Καυσίμων του Υπουργείου Ανάπτυξης και Επενδύσεων www.fuelprices.gr, όπου παρουσιάζονται καθημερινά οι μέσες τιμές σε όλους τους Νομούς της χώρας.

Μέσες τιμές λιανικής πώλησης καυσίμων για όλη την Ελλάδα

Παρασκευή, 22 ΜΑΪΟΥ 2020

Προϊόν	Μέση Τιμή
Αμόλυβδη 95 οκτ.	1,342
Αμόλυβδη 100 οκτ.	1,590
Super	1,621
Diesel Κίνησης	1,102
Υγραέριο κίνησης (Autogas)	0,710
Diesel Θέρμανσης Κατ'οίκον	0,749

* Η μέση τιμή πανελλαδικά υπολογίζεται από τον σταθμισμένο μέσο όρο με βάση τους όγκους πωλήσεων έτους 2018 ανά τύπο καυσίμου ανά νομό.

** Δεν καταγράφεται κατανάλωση στο πετρέλαιο θέρμανσης για τη χρονική περίοδο 30/4 έως 15/10 κάθε έτους. .
Εκτάκτως για το έτος 2020, σύμφωνα με την από 1/5/2020 ΠΝΠ (ΦΕΚ Α' 90) και την Υ.Α. Α.1110/11-5-2020 (ΦΕΚ Β' 1851), η περίοδος διάθεσης του πετρελαίου θέρμανσης με μειωμένο ΕΦΚ, παρατείνεται έως και την 31/5/2020.

Στον παρακάτω πίνακα παρουσιάζονται οι μέσες τιμές λιανικής των υγρών καυσίμων ανά Νομό

Μέσες τιμές λιανικής πώλησης καυσίμων ανά νομό
Παρασκευή, 22 ΜΑΪΟΥ 2020

ΝΟΜΟΣ	Αμόλυβδη 95 οκτ.	Αμόλυβδη 100 οκτ.	Super	Diesel Κίνησης	Diesel Θέρμανσης Κατ'οίκον	Υγραέριο κίνησης (Autogas)
ΝΟΜΟΣ ΑΤΤΙΚΗΣ	1,321	1,564	1,694	1,091	0,755	0,656
ΝΟΜΟΣ ΑΙΤΩΛΙΑΣ ΚΑΙ ΑΚΑΡΝΑΝΙΑΣ	1,355	1,652		1,104	0,761	0,751
ΝΟΜΟΣ ΑΡΓΟΛΙΔΟΣ	1,323	1,562	1,524	1,078	0,732	0,670
ΝΟΜΟΣ ΑΡΚΑΔΙΑΣ	1,356	1,645		1,110	0,739	0,703
ΝΟΜΟΣ ΑΡΤΗΣ	1,314	1,568		1,088	0,739	0,717
ΝΟΜΟΣ ΑΧΑΪΑΣ	1,347	1,611	1,668	1,110	0,767	0,756
ΝΟΜΟΣ ΒΟΙΩΤΙΑΣ	1,330	1,609		1,078	0,742	0,714
ΝΟΜΟΣ ΓΡΕΒΕΝΩΝ	1,356	1,740		1,096	0,770	0,726
ΝΟΜΟΣ ΔΡΑΜΑΣ	1,302	1,630		1,060	0,696	0,694
ΝΟΜΟΣ ΔΩΔΕΚΑΝΗΣΟΥ	1,483	1,703		1,220	0,916	0,911
ΝΟΜΟΣ ΕΒΡΟΥ	1,348	1,640		1,096	0,740	0,749
ΝΟΜΟΣ ΕΥΒΟΙΑΣ	1,348	1,601		1,121	0,765	0,739
ΝΟΜΟΣ ΕΥΡΥΤΑΝΙΑΣ	1,421	1,844		1,173	0,833	0,713
ΝΟΜΟΣ ΖΑΚΥΝΘΟΥ	1,352	1,636		1,093	0,762	0,839
ΝΟΜΟΣ ΗΛΕΙΑΣ	1,325	1,589		1,070	0,747	0,685
ΝΟΜΟΣ ΗΜΑΘΙΑΣ	1,304	1,555		1,070	0,720	0,673
ΝΟΜΟΣ ΗΡΑΚΛΕΙΟΥ	1,393	1,617		1,159	0,800	0,822
ΝΟΜΟΣ ΘΕΣΣΠΡΩΤΙΑΣ	1,357	1,657		1,122	0,785	0,711
ΝΟΜΟΣ ΘΕΣΣΑΛΟΝΙΚΗΣ	1,316	1,562	1,358	1,088	0,734	0,701
ΝΟΜΟΣ ΙΩΑΝΝΙΝΩΝ	1,325	1,636	1,091	1,096	0,716	0,697
ΝΟΜΟΣ ΚΑΒΑΛΑΣ	1,338	1,620		1,087	0,732	0,720
ΝΟΜΟΣ ΚΑΡΔΙΤΣΗΣ	1,331	1,606		1,096	0,748	0,695
ΝΟΜΟΣ ΚΑΣΤΟΡΙΑΣ	1,340	1,635		1,099	0,746	0,693
ΝΟΜΟΣ ΚΕΡΚΥΡΑΣ	1,380	1,672		1,162	0,810	0,854
ΝΟΜΟΣ ΚΕΦΑΛΛΗΝΙΑΣ	1,429	1,724		1,252	0,840	0,850
ΝΟΜΟΣ ΚΙΛΚΙΣ	1,329	1,686		1,096	0,738	0,709
ΝΟΜΟΣ ΚΟΖΑΝΗΣ	1,326	1,552		1,085	0,730	0,679
ΝΟΜΟΣ ΚΟΡΙΝΘΙΑΣ	1,320	1,565		1,079	0,727	0,677
ΝΟΜΟΣ ΚΥΚΛΑΔΩΝ	1,542	1,801		1,298	0,907	0,877
ΝΟΜΟΣ ΛΑΚΩΝΙΑΣ	1,360	1,633	1,360	1,097	0,744	0,678
ΝΟΜΟΣ ΛΑΡΙΣΗΣ	1,331	1,572	1,358	1,073	0,739	0,672
ΝΟΜΟΣ ΛΑΣΙΘΙΟΥ	1,379	1,697		1,147	0,810	0,809
ΝΟΜΟΣ ΛΕΣΒΟΥ	1,464	1,709		1,251	0,917	0,823
ΝΟΜΟΣ ΛΕΥΚΑΔΟΣ	1,354	1,690	1,450	1,143	0,800	0,720
ΝΟΜΟΣ ΜΑΓΝΗΣΙΑΣ	1,353	1,632		1,114	0,798	0,724
ΝΟΜΟΣ ΜΕΣΣΗΝΙΑΣ	1,338	1,640		1,071	0,769	0,684
ΝΟΜΟΣ ΞΑΝΘΗΣ	1,351	1,654		1,096	0,728	0,686
ΝΟΜΟΣ ΠΕΛΛΗΣ	1,309	1,557		1,057	0,707	0,653
ΝΟΜΟΣ ΠΙΕΡΙΑΣ	1,313	1,521		1,053	0,707	0,721
ΝΟΜΟΣ ΠΡΕΒΕΖΗΣ	1,336	1,548		1,079	0,710	0,628
ΝΟΜΟΣ ΡΕΘΥΜΝΗΣ	1,402	1,693		1,146	0,812	0,839
ΝΟΜΟΣ ΡΟΔΟΠΗΣ	1,340	1,591		1,079	0,742	0,701
ΝΟΜΟΣ ΣΑΜΟΥ	1,459	1,681		1,233	0,870	0,797
ΝΟΜΟΣ ΣΕΡΡΩΝ	1,321	1,574		1,059	0,717	0,741
ΝΟΜΟΣ ΤΡΙΚΑΛΩΝ	1,325	1,590		1,067	0,708	0,657
ΝΟΜΟΣ ΦΘΙΩΤΙΔΟΣ	1,347	1,658	1,788	1,100	0,753	0,718
ΝΟΜΟΣ ΦΛΩΡΙΝΗΣ	1,312	1,666		1,099	0,742	0,716
ΝΟΜΟΣ ΦΩΚΙΔΟΣ	1,364	1,732		1,146	0,773	0,742
ΝΟΜΟΣ ΧΑΛΚΙΔΙΚΗΣ	1,358	1,638		1,123	0,738	0,742
ΝΟΜΟΣ ΧΑΝΙΩΝ	1,375	1,643		1,150	0,797	0,768
ΝΟΜΟΣ ΧΙΟΥ	1,416	1,730		1,227	0,816	0,939
ΠΑΝΕΛΛΗΝΙΟΣ ΣΤΑΘΜΙΣΜΕΝΟΣ Μ.Ο.	1,342	1,590	1,621	1,102	0,749	0,710

2. Απλή Αμόλυβδη Βενζίνη 95 οκτανίων¹

2. α. Διαμόρφωση τιμής

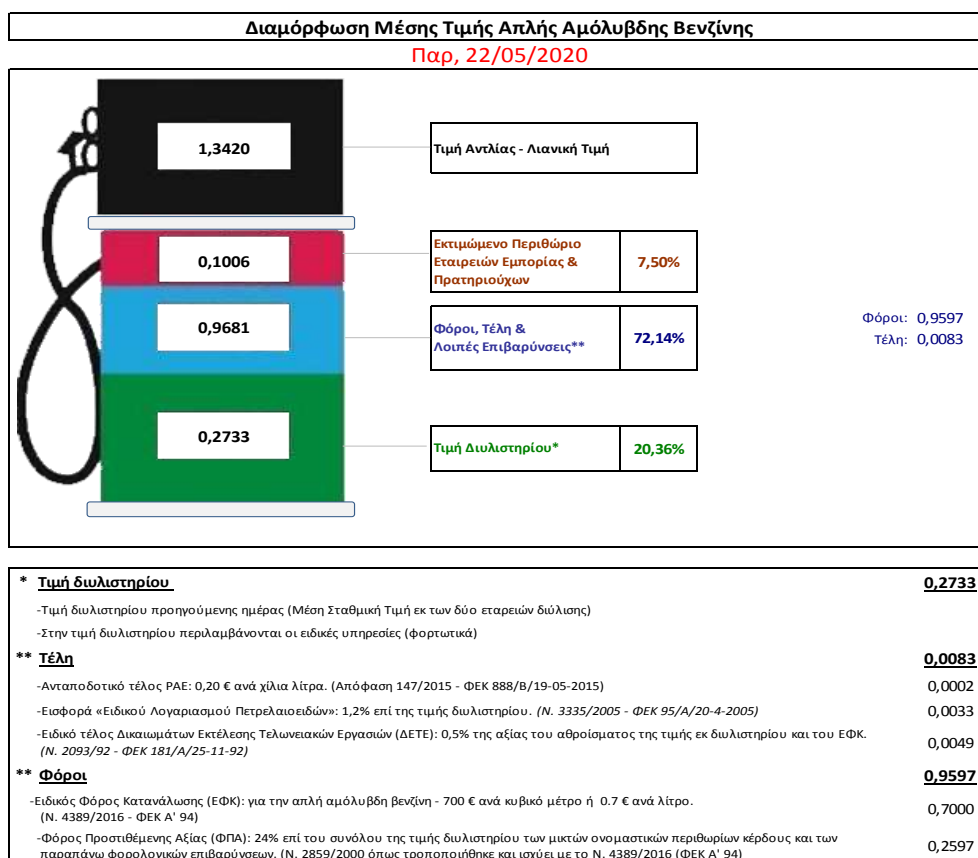
Η τιμή διυλιστηρίου της απλής αμόλυβδης βενζίνης 95 οκτανίων για την Πέμπτη 21/05/2020 διαμορφώθηκε στα 0,2733 € ανά λίτρο. Σε σχέση με την τιμή διυλιστηρίου της προηγούμενης εβδομάδας (14/05/2020) σημειώθηκε αύξηση κατά 0,0338 ευρώ ανά λίτρο (3,38 λεπτά).

Οι φόροι, τα τέλη και οι λοιπές επιβαρύνσεις αντιστοιχούν σε 0,9681 € ανά λίτρο.

Η μέση τιμή λιανικής της απλής αμόλυβδης βενζίνης 95 οκτανίων για την Παρασκευή 22/05/2020 διαμορφώθηκε στα 1,3420 € ανά λίτρο. Σε σχέση με την τιμή της προηγούμενης εβδομάδας (15/05/2020) σημειώθηκε αύξηση 0,02 ευρώ ανά λίτρο (2 λεπτά).

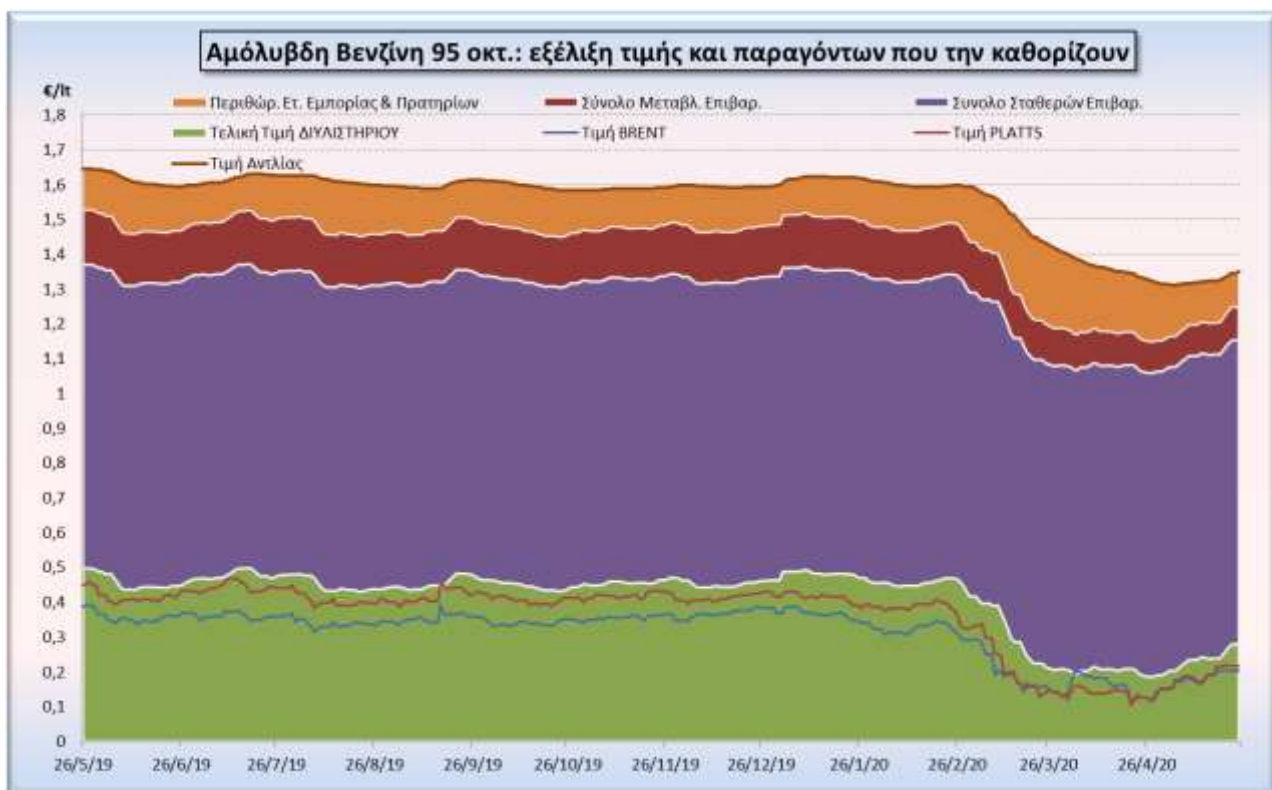
Το εκτιμώμενο περιθώριο των πρατηριούχων και των εταιρειών εμπορίας υπολογίζεται κατά μέσο όρο στα 0,1006 ανά λίτρο (10,06 λεπτά).

Η τελική τιμή λιανικής διαμορφώνεται από την τιμή διυλιστηρίου κατά 20,36%, από τους φόρους (σταθερούς και μεταβλητούς) κατά 72,14%, και από τα εκτιμώμενα περιθώρια των εταιρειών εμπορίας, των μεταφορέων υγρών καυσίμων και των πρατηρίων κατά 7,50 % (βλ. παρακάτω πίνακα).



Η εξέλιξη των διεθνών τιμών Brent, Platts (HCIF/MED), των τιμών διυλιστηρίου και των τιμών λιανικής της απλής αμόλυβδης βενζίνης 95 οκτ., καθώς και των αντίστοιχων ενδεικτικών περιθωρίων εμπορίας για το διάστημα των τελευταίων 12 μηνών παρουσιάζονται στο ακόλουθο διάγραμμα:

¹ Σημειώνεται ότι σύμφωνα με το αρ. 29, του Ν. 4546/2018 (ΦΕΚ Α' 101), από 1/1/2019 η βενζίνη που καταναλώνεται εγχώρια για χρήση στις μεταφορές αναμειγνύεται υποχρεωτικά είτε με αυτούσια βιοαιθανολή είτε με βιοαιθέρους που παράγονται από αλκοόλες βιολογικής προέλευσης. Η συμμετοχή της αυτούσιας βιοαιθανόλης και της αλκοόλης βιολογικής προέλευσης που χρησιμοποιείται για την παραγωγή βιοαιθέρων επί του ενεργειακού περιεχομένου του τελικού μείγματος βενζίνης ορίζεται σε ποσοστό 1% για το έτος 2019 και 3,3% για τα έτη από το 2020 και μετά.



2. β. Χονδρική Τιμή Πώλησης

Αναλυτικά, οι μέσες κατώτατες και ανώτατες τιμές χονδρικής, καθώς και η διάμεσος τιμή ανά νομό παρουσιάζονται στον επόμενο πίνακα:

**Τιμές Χονδρικής Πώλησης Απλής Αμόλυβδης Βενζίνης ανά Νομό
Παρασκευή, 22 ΜΑΪΟΥ 2020**

ΝΟΜΟΣ	ΜΕΣΗ ΚΑΤΩΤΑΤΗ ΜΕ ΦΠΑ	ΜΕΣΗ ΑΝΩΤΑΤΗ ΜΕ ΦΠΑ	ΔΙΑΜΕΣΟΣ ΤΙΜΗ
ΝΟΜΟΣ ΑΙΤΩΛΙΑΣ ΚΑΙ ΑΚΑΡΝΑΝΙΑΣ	1,236	1,304	1,270
ΝΟΜΟΣ ΑΡΓΟΛΙΔΟΣ	1,259	1,340	1,299
ΝΟΜΟΣ ΑΡΚΑΔΙΑΣ	1,243	1,302	1,272
ΝΟΜΟΣ ΑΡΤΗΣ	1,244	1,295	1,269
ΝΟΜΟΣ ΑΤΤΙΚΗΣ	1,257	1,378	1,318
ΝΟΜΟΣ ΑΧΑΪΑΣ	1,242	1,293	1,268
ΝΟΜΟΣ ΒΟΙΩΤΙΑΣ	1,244	1,320	1,282
ΝΟΜΟΣ ΓΡΕΒΕΝΩΝ	1,270	1,287	1,278
ΝΟΜΟΣ ΔΡΑΜΑΣ	1,253	1,281	1,267
ΝΟΜΟΣ ΔΩΔΕΚΑΝΗΣΟΥ	1,301	1,409	1,355
ΝΟΜΟΣ ΕΒΡΟΥ	1,252	1,321	1,287
ΝΟΜΟΣ ΕΥΒΟΙΑΣ	1,238	1,327	1,282
ΝΟΜΟΣ ΕΥΡΥΤΑΝΙΑΣ	1,299	1,305	1,302
ΝΟΜΟΣ ΖΑΚΥΝΘΟΥ	1,239	1,313	1,276
ΝΟΜΟΣ ΗΛΕΙΑΣ	1,247	1,310	1,279
ΝΟΜΟΣ ΗΜΑΘΙΑΣ	1,238	1,279	1,258
ΝΟΜΟΣ ΗΡΑΚΛΕΙΟΥ	1,277	1,354	1,316
ΝΟΜΟΣ ΘΕΣΠΡΩΤΙΑΣ	1,255	1,295	1,275
ΝΟΜΟΣ ΘΕΣΣΑΛΟΝΙΚΗΣ	1,253	1,304	1,279
ΝΟΜΟΣ ΙΩΑΝΝΙΝΩΝ	1,235	1,300	1,267

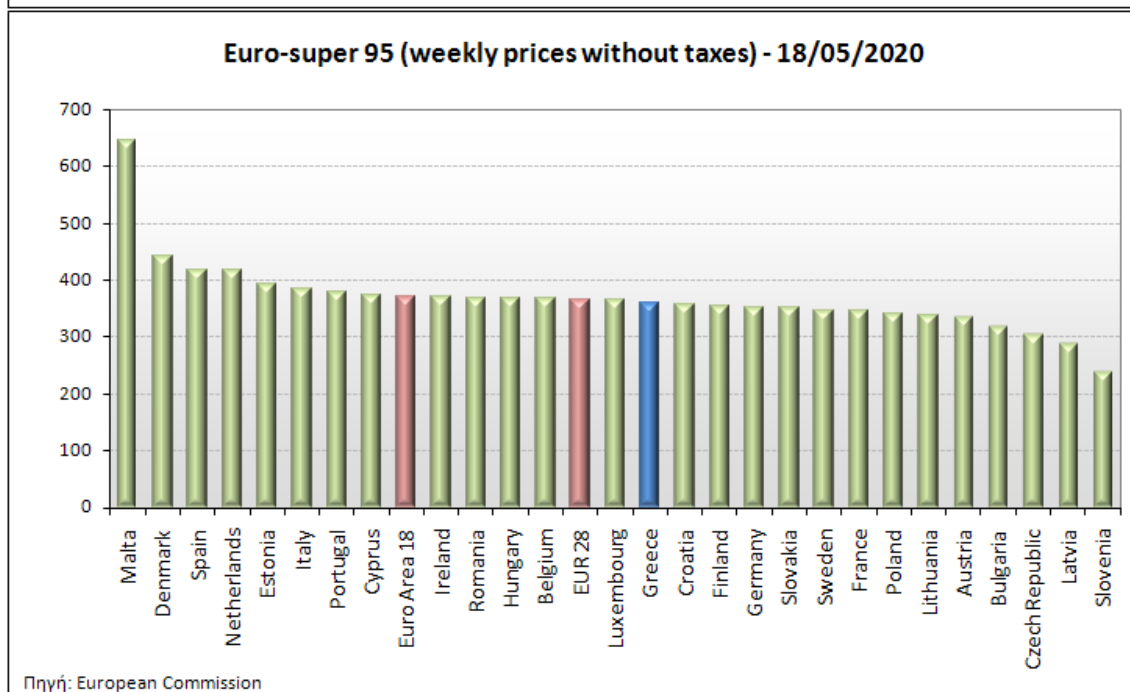
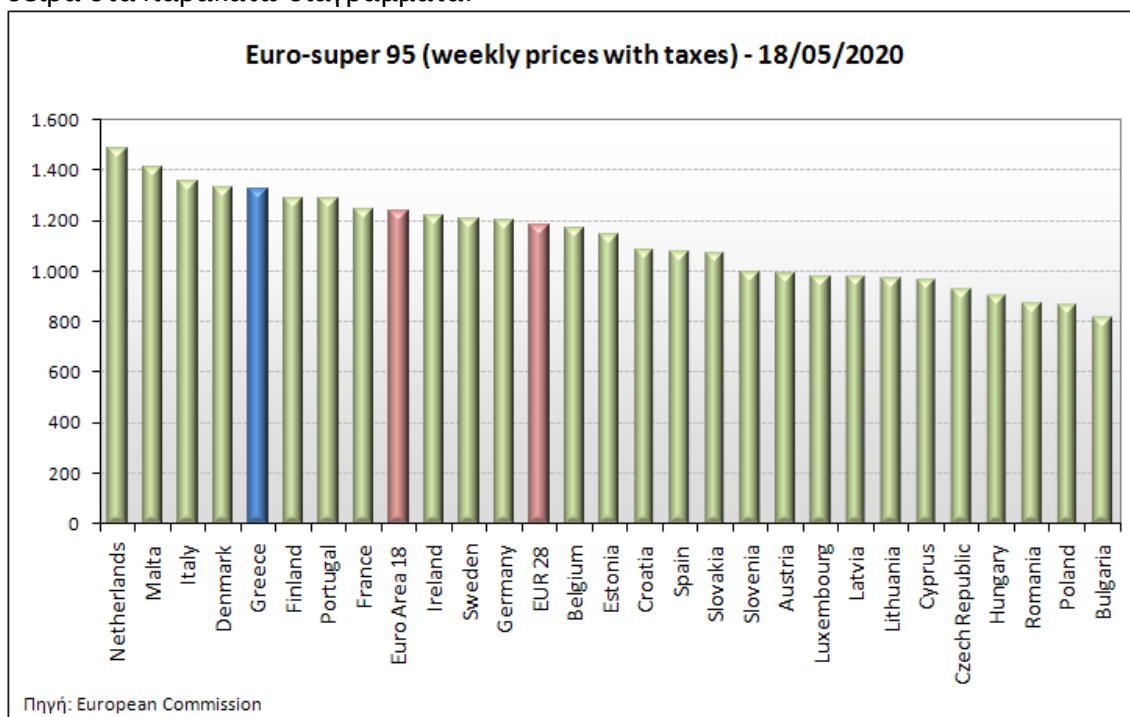
ΝΟΜΟΣ ΚΑΒΑΛΑΣ	1,236	1,300	1,268
ΝΟΜΟΣ ΚΑΡΔΙΤΣΗΣ	1,252	1,302	1,277
ΝΟΜΟΣ ΚΑΣΤΟΡΙΑΣ	1,251	1,282	1,266
ΝΟΜΟΣ ΚΕΡΚΥΡΑΣ	1,269	1,329	1,299
ΝΟΜΟΣ ΚΕΦΑΛΛΗΝΙΑΣ	1,297	1,343	1,320
ΝΟΜΟΣ ΚΙΛΚΙΣ	1,246	1,268	1,257
ΝΟΜΟΣ ΚΟΖΑΝΗΣ	1,246	1,285	1,265
ΝΟΜΟΣ ΚΟΡΙΝΘΙΑΣ	1,272	1,330	1,301
ΝΟΜΟΣ ΚΥΚΛΑΔΩΝ	1,332	1,478	1,405
ΝΟΜΟΣ ΛΑΚΩΝΙΑΣ	1,255	1,338	1,297
ΝΟΜΟΣ ΛΑΡΙΣΗΣ	1,243	1,302	1,273
ΝΟΜΟΣ ΛΑΣΙΘΙΟΥ	1,286	1,331	1,308
ΝΟΜΟΣ ΛΕΣΒΟΥ	1,260	1,369	1,314
ΝΟΜΟΣ ΛΕΥΚΑΔΟΣ	1,270	1,323	1,297
ΝΟΜΟΣ ΜΑΓΝΗΣΙΑΣ	1,240	1,335	1,288
ΝΟΜΟΣ ΜΕΣΣΗΝΙΑΣ	1,244	1,339	1,291
ΝΟΜΟΣ ΞΑΝΘΗΣ	1,245	1,277	1,261
ΝΟΜΟΣ ΠΕΛΛΗΣ	1,241	1,292	1,267
ΝΟΜΟΣ ΠΙΕΡΙΑΣ	1,241	1,303	1,272
ΝΟΜΟΣ ΠΡΕΒΕΖΗΣ	1,261	1,303	1,282
ΝΟΜΟΣ ΡΕΘΥΜΝΗΣ	1,305	1,346	1,325
ΝΟΜΟΣ ΡΟΔΟΠΗΣ	1,247	1,293	1,270
ΝΟΜΟΣ ΣΑΜΟΥ	1,273	1,367	1,320
ΝΟΜΟΣ ΣΕΡΡΩΝ	1,246	1,275	1,260
ΝΟΜΟΣ ΤΡΙΚΑΛΩΝ	1,250	1,297	1,273
ΝΟΜΟΣ ΦΘΙΩΤΙΔΟΣ	1,245	1,291	1,268
ΝΟΜΟΣ ΦΛΩΡΙΝΗΣ	1,258	1,276	1,267
ΝΟΜΟΣ ΦΩΚΙΔΟΣ	1,272	1,304	1,288
ΝΟΜΟΣ ΧΑΛΚΙΔΙΚΗΣ	1,250	1,299	1,275
ΝΟΜΟΣ ΧΑΝΙΩΝ	1,287	1,341	1,314
ΝΟΜΟΣ ΧΙΟΥ	1,249	1,343	1,296
ΣΤΑΘΜΙΣΜΕΝΟΣ Μ.Ο.*	1,257	1,341	1,299

* Μέσοι όροι ελάχιστων και μέγιστων τιμών χονδρικής όπως υποβάλλονται από τις εταιρείες εμπορίας στο Παρατηρητήριο Τιμών βάσει της ΚΥΑ 978/24-10-2011.

Η στάθμιση γίνεται βάσει των όγκων πωλήσεων έτους 2018 ανά τύπο καυσίμου και ανά νομό.

2. γ. Συγκριτικά στοιχεία με Ε.Ε.

Οι λιανικές τιμές αμόλυβδης βενζίνης με φόρους και προ φόρων στις 27 χώρες της Ε.Ε. για τις 18/05/2020 (τελευταία επίσημα στοιχεία) παρουσιάζονται συγκριτικά κατά φθίνουσα σειρά στα παρακάτω διαγράμματα:



Αναλυτικά στοιχεία για τις τιμές καυσίμων και τους φόρους στις 27 χώρες της Ε.Ε. παρουσιάζονται στην ιστοσελίδα της Ευρωπαϊκής Επιτροπής:

http://ec.europa.eu/energy/observatory/oil/bulletin_en.htm

*Οι συγκρίσεις των τιμών μεταξύ των διαφόρων χωρών θα πρέπει να γίνονται με ιδιαίτερη προσοχή εξαιτίας των διαφορών στην ποιότητα των προϊόντων, στις πρακτικές μάρκετινγκ, στις δομές της αγοράς και στις καταναλωτικές συνήθειες που επικρατούν σε κάθε χώρα.

3. Πετρέλαιο Κίνησης (Biodiesel)

3. α. Διαμόρφωση τιμής

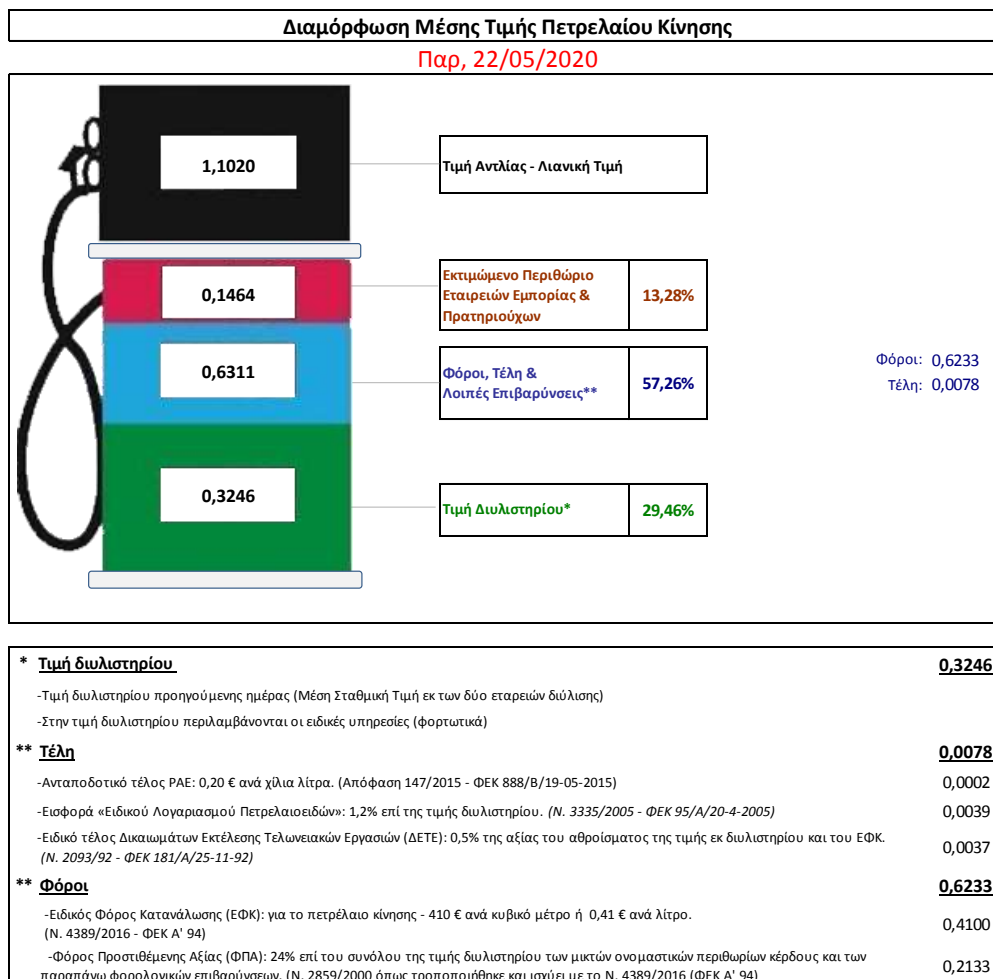
Η τιμή διυλιστηρίου του πετρελαίου κίνησης για την Πέμπτη 21/05/2020 διαμορφώθηκε στα 0,3246€ ανά λίτρο. Σε σχέση με την τιμή διυλιστηρίου της προηγούμενης εβδομάδας (14/05/2020) σημειώθηκε αύξηση κατά 0,0342 € ανά λίτρο (3,42 λεπτά).

Οι φόροι, τα τέλη και οι λοιπές επιβαρύνσεις αντιστοιχούν σε 0,6311 € ανά λίτρο.

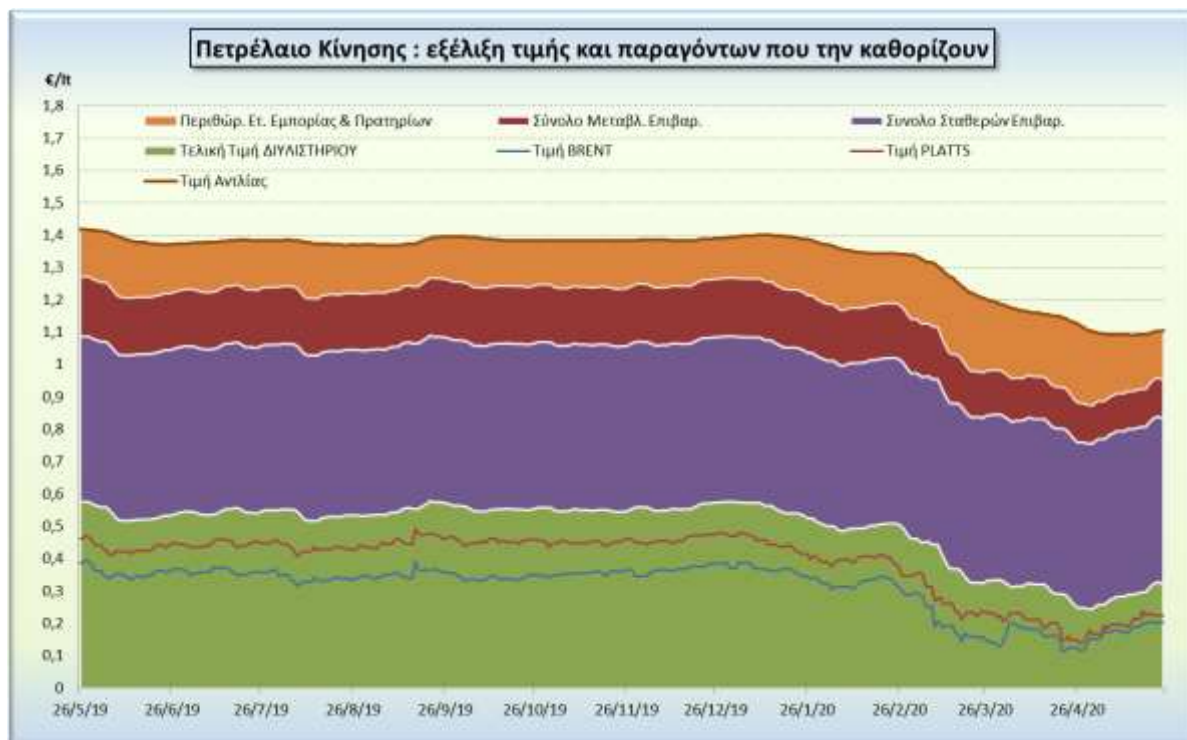
Η μέση τιμή λιανικής του πετρελαίου κίνησης για την Παρασκευή 22/05/2020 διαμορφώθηκε στα 1,102 € ανά λίτρο. Σε σχέση με την τιμή της προηγούμενης εβδομάδας (15/05/2020) σημειώθηκε αύξηση κατά 0,0110 € ανά λίτρο (1,10 λεπτά).

Το εκτιμώμενο περιθώριο των πρατηριούχων και των εταιρειών εμπορίας υπολογίζεται κατά μέσο όρο στα 0,1464 € ανά λίτρο (14,64 λεπτά).

Η τελική τιμή λιανικής διαμορφώνεται από την τιμή διυλιστηρίου κατά 29,46 %, από τους φόρους σταθερούς και μεταβλητούς) κατά 57,26 %, και από τα εκτιμώμενα περιθώρια των εταιρειών εμπορίας, των μεταφορέων υγρών καυσίμων και των πρατηρίων κατά 13,28 % (βλ. παρακάτω πίνακα).



Η εξέλιξη των διεθνών τιμών Brent, Platts (HCIF/MED), των τιμών διυλιστηρίου και των τιμών λιανικής για το πετρέλαιο κίνησης, καθώς και των αντίστοιχων ενδεικτικών περιθωρίων εμπορίας για το διάστημα των τελευταίων 12 μηνών παρουσιάζονται στο ακόλουθο διάγραμμα:



3. β. Χονδρική Τιμή Πώλησης

Αναλυτικά, οι μέσες κατώτατες και ανώτατες τιμές χονδρικής, καθώς και η διάμεσος τιμή ανά νομό παρουσιάζονται στον επόμενο πίνακα:

Τιμές Χονδρικής Πώλησης Πετρελαίου Κίνησης ανά Νομό

Παρασκευή 22 ΜΑΪΟΥ 2020

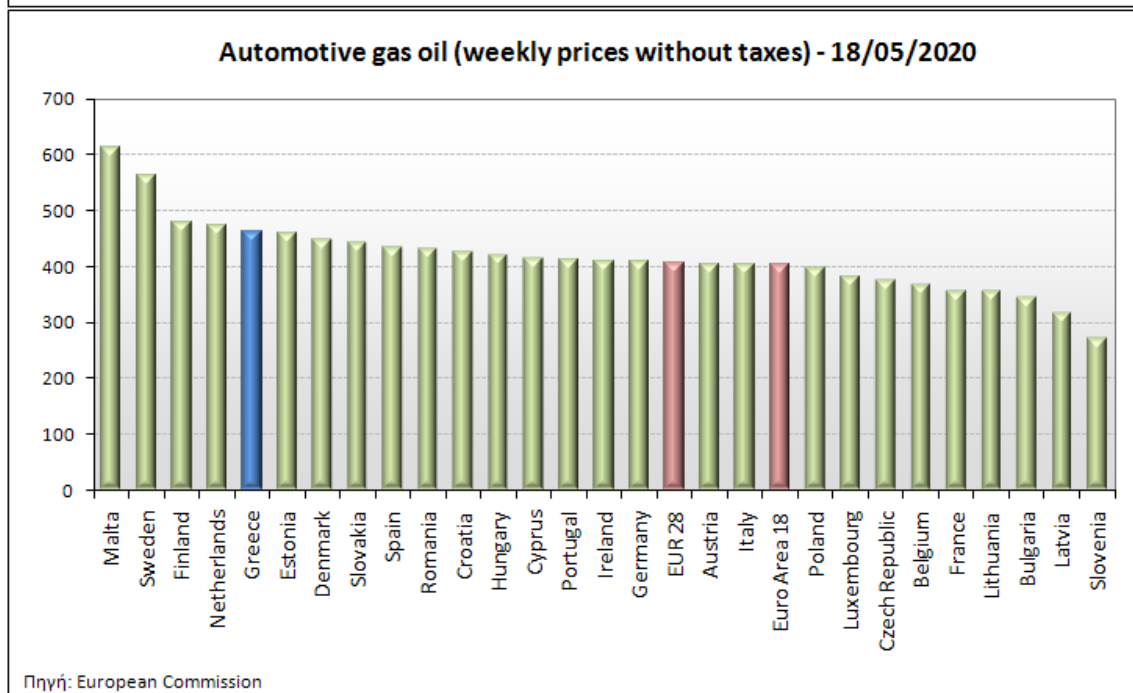
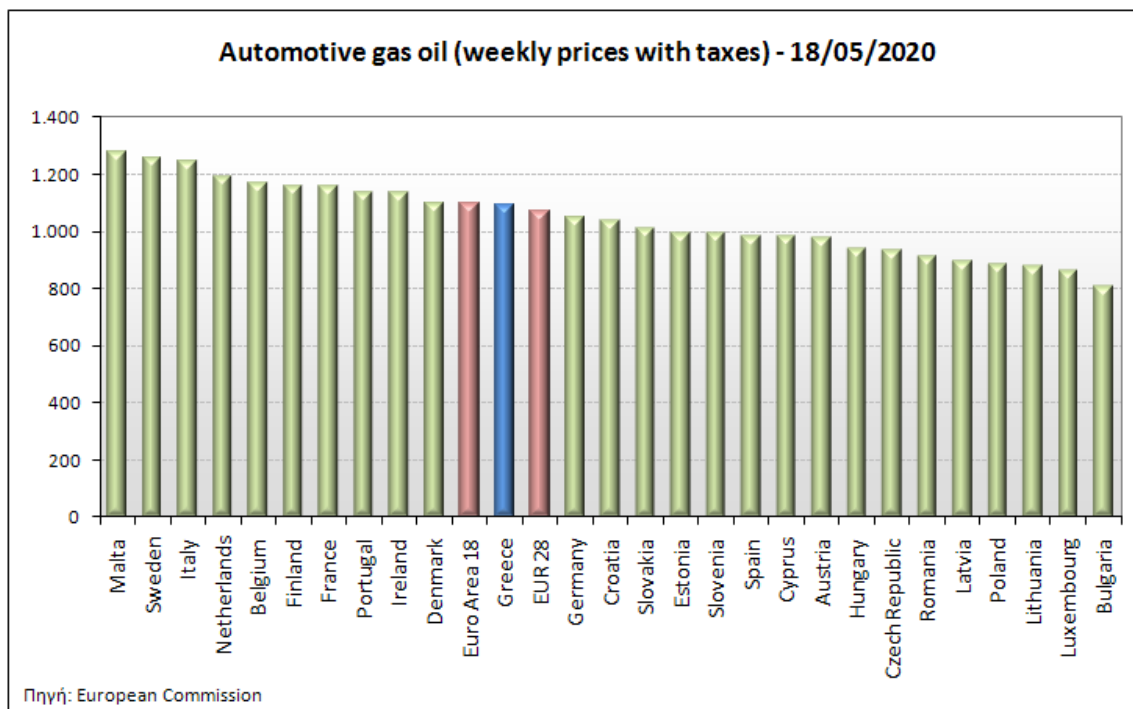
ΝΟΜΟΣ	ΜΕΣΗ ΚΑΤΩΤΑΤΗ ΜΕ ΦΠΑ	ΜΕΣΗ ΑΝΩΤΑΤΗ ΜΕ ΦΠΑ	ΔΙΑΜΕΣΟΣ ΤΙΜΗ
ΝΟΜΟΣ ΑΙΤΩΛΙΑΣ ΚΑΙ ΑΚΑΡΝΑΝΙΑΣ	0,943	1,012	0,977
ΝΟΜΟΣ ΑΡΓΟΛΙΔΟΣ	0,959	1,052	1,006
ΝΟΜΟΣ ΑΡΚΑΔΙΑΣ	0,944	1,006	0,975
ΝΟΜΟΣ ΑΡΤΗΣ	0,946	1,004	0,975
ΝΟΜΟΣ ΑΤΤΙΚΗΣ	0,938	1,072	1,005
ΝΟΜΟΣ ΑΧΑΪΑΣ	0,942	0,996	0,969
ΝΟΜΟΣ ΒΟΙΩΤΙΑΣ	0,944	1,028	0,986
ΝΟΜΟΣ ΓΡΕΒΕΝΩΝ	0,972	0,991	0,981
ΝΟΜΟΣ ΔΡΑΜΑΣ	0,954	0,993	0,974
ΝΟΜΟΣ ΔΩΔΕΚΑΝΗΣΟΥ	1,017	1,129	1,073
ΝΟΜΟΣ ΕΒΡΟΥ	0,954	1,016	0,985
ΝΟΜΟΣ ΕΥΒΟΙΑΣ	0,938	1,028	0,983
ΝΟΜΟΣ ΕΥΡΥΤΑΝΙΑΣ	1,004	1,019	1,012
ΝΟΜΟΣ ΖΑΚΥΝΘΟΥ	0,940	1,020	0,980
ΝΟΜΟΣ ΗΛΕΙΑΣ	0,951	1,026	0,989
ΝΟΜΟΣ ΗΜΑΘΙΑΣ	0,937	0,982	0,959
ΝΟΜΟΣ ΗΡΑΚΛΕΙΟΥ	0,979	1,049	1,014
ΝΟΜΟΣ ΘΕΣΠΡΩΤΙΑΣ	0,949	0,993	0,971
ΝΟΜΟΣ ΘΕΣΣΑΛΟΝΙΚΗΣ	0,951	1,010	0,980
ΝΟΜΟΣ ΙΩΑΝΝΙΝΩΝ	0,937	1,019	0,978
ΝΟΜΟΣ ΚΑΒΑΛΑΣ	0,940	1,012	0,976
ΝΟΜΟΣ ΚΑΡΔΙΤΣΗΣ	0,956	1,013	0,984
ΝΟΜΟΣ ΚΑΣΤΟΡΙΑΣ	0,954	0,994	0,974
ΝΟΜΟΣ ΚΕΡΚΥΡΑΣ	0,969	1,030	0,999
ΝΟΜΟΣ ΚΕΦΑΛΛΗΝΙΑΣ	0,992	1,048	1,020
ΝΟΜΟΣ ΚΙΛΚΙΣ	0,945	0,976	0,961
ΝΟΜΟΣ ΚΟΖΑΝΗΣ	0,944	0,987	0,965

ΝΟΜΟΣ ΚΟΡΙΝΘΙΑΣ	0,954	1,030	0,992
ΝΟΜΟΣ ΚΥΚΛΑΔΩΝ	1,037	1,169	1,103
ΝΟΜΟΣ ΛΑΚΩΝΙΑΣ	0,955	1,035	0,995
ΝΟΜΟΣ ΛΑΡΙΣΗΣ	0,938	1,000	0,969
ΝΟΜΟΣ ΛΑΣΙΘΙΟΥ	0,991	1,026	1,008
ΝΟΜΟΣ ΛΕΣΒΟΥ	0,972	1,080	1,026
ΝΟΜΟΣ ΛΕΥΚΑΔΟΣ	0,972	1,022	0,997
ΝΟΜΟΣ ΜΑΓΝΗΣΙΑΣ	0,939	1,034	0,987
ΝΟΜΟΣ ΜΕΣΣΗΝΙΑΣ	0,949	1,047	0,998
ΝΟΜΟΣ ΞΑΝΘΗΣ	0,947	0,979	0,963
ΝΟΜΟΣ ΠΕΛΛΗΣ	0,944	0,993	0,968
ΝΟΜΟΣ ΠΙΕΡΙΑΣ	0,941	0,996	0,969
ΝΟΜΟΣ ΠΡΕΒΕΖΗΣ	0,951	1,002	0,976
ΝΟΜΟΣ ΡΕΘΥΜΝΗΣ	0,998	1,048	1,023
ΝΟΜΟΣ ΡΟΔΟΠΗΣ	0,944	1,003	0,973
ΝΟΜΟΣ ΣΑΜΟΥ	0,992	1,064	1,028
ΝΟΜΟΣ ΣΕΡΡΩΝ	0,950	0,994	0,972
ΝΟΜΟΣ ΤΡΙΚΑΛΩΝ	0,951	1,002	0,976
ΝΟΜΟΣ ΦΘΙΩΤΙΔΟΣ	0,941	0,994	0,968
ΝΟΜΟΣ ΦΛΩΡΙΝΗΣ	0,962	0,991	0,977
ΝΟΜΟΣ ΦΩΚΙΔΟΣ	0,960	1,012	0,986
ΝΟΜΟΣ ΧΑΛΚΙΔΙΚΗΣ	0,952	1,009	0,980
ΝΟΜΟΣ ΧΑΝΙΩΝ	0,980	1,049	1,015
ΝΟΜΟΣ ΧΙΟΥ	0,965	1,053	1,009
ΣΤΑΘΜΙΣΜΕΝΟΣ Μ.Ο.*	0,950	1,032	0,991

* Μέσοι όροι ελάχιστων και μέγιστων τιμών χονδρικής όπως υποβάλλονται από τις εταιρείες εμπορίας στο Παρατηρητήριο Τιμών βάσει της ΚΥΑ 978/24-10-2011.
 Η στάθμιση γίνεται βάσει των όγκων πωλήσεων έτους 2018 ανά τύπο καυσίμου και ανά νομό.

3. γ. Συγκριτικά στοιχεία με Ε.Ε.

Οι λιανικές τιμές πετρελαίου κίνησης με φόρους και προ φόρων στις 27 χώρες της Ε.Ε. για τις 18/05/2020 (τελευταία επίσημα στοιχεία) παρουσιάζονται συγκριτικά κατά φθίνουσα σειρά στα παρακάτω διαγράμματα:



Αναλυτικά στοιχεία για τις τιμές καυσίμων και τους φόρους στις 27 χώρες της Ε.Ε. παρουσιάζονται στην ιστοσελίδα της Ευρωπαϊκής Επιτροπής: http://ec.europa.eu/energy/observatory/oil/bulletin_en.htm

*Οι συγκρίσεις των τιμών μεταξύ των διαφόρων χωρών θα πρέπει να γίνονται με ιδιαίτερη προσοχή εξαιτίας των διαφορών στην ποιότητα των προϊόντων, στις πρακτικές μάρκετινγκ, στις δομές της αγοράς και στις καταναλωτικές συνήθειες που επικρατούν σε κάθε χώρα.

4. Πετρέλαιο Θέρμανσης (Κατ'οίκον)

4. α. Διαμόρφωση τιμής

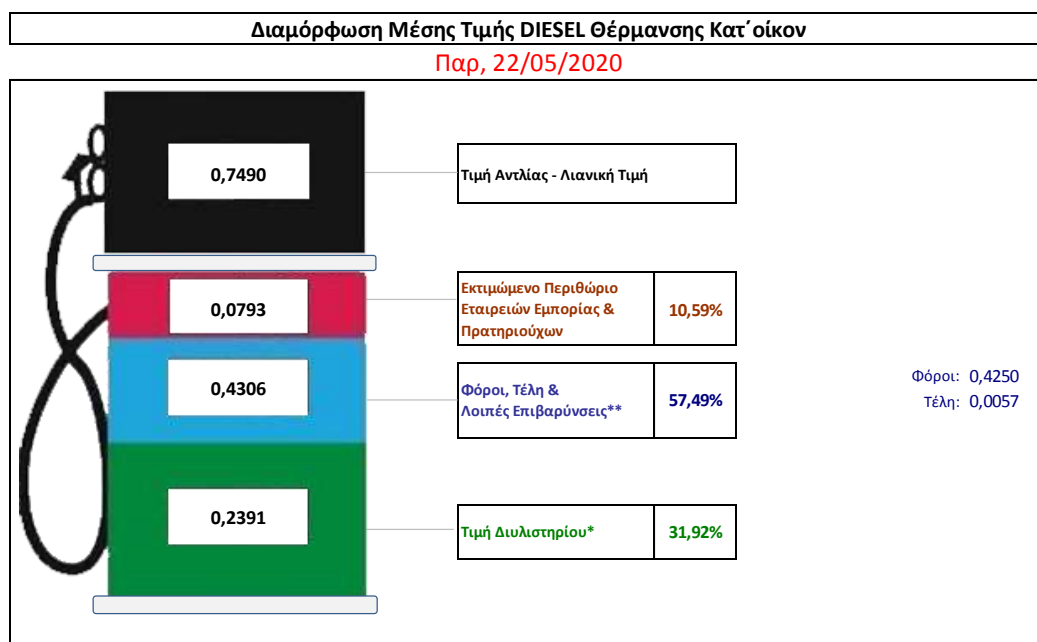
Η τιμή διυλιστηρίου του πετρελαίου θέρμανσης για την Πέμπτη 21/05/2020 διαμορφώθηκε στα 0,2391 € λίτρο. Σε σχέση με την τιμή διυλιστηρίου της προηγούμενης εβδομάδας (14/05/2020) σημειώθηκε αύξηση κατά 0,0387 € ανά λίτρο (3,87 λεπτά).

Οι φόροι, τα τέλη και οι λοιπές επιβαρύνσεις αντιστοιχούν σε 0,4306 € ανά λίτρο.

Η μέση τιμή λιανικής του πετρελαίου θέρμανσης (κατ'οίκον) για την Παρασκευή 22/05/2020 διαμορφώθηκε στο 0,7490 € ανά λίτρο. Σε σχέση με την τιμή της προηγούμενης εβδομάδας (15/05/2020) σημειώθηκε αύξηση 0,012 € ανά λίτρο (1,2 λεπτά).

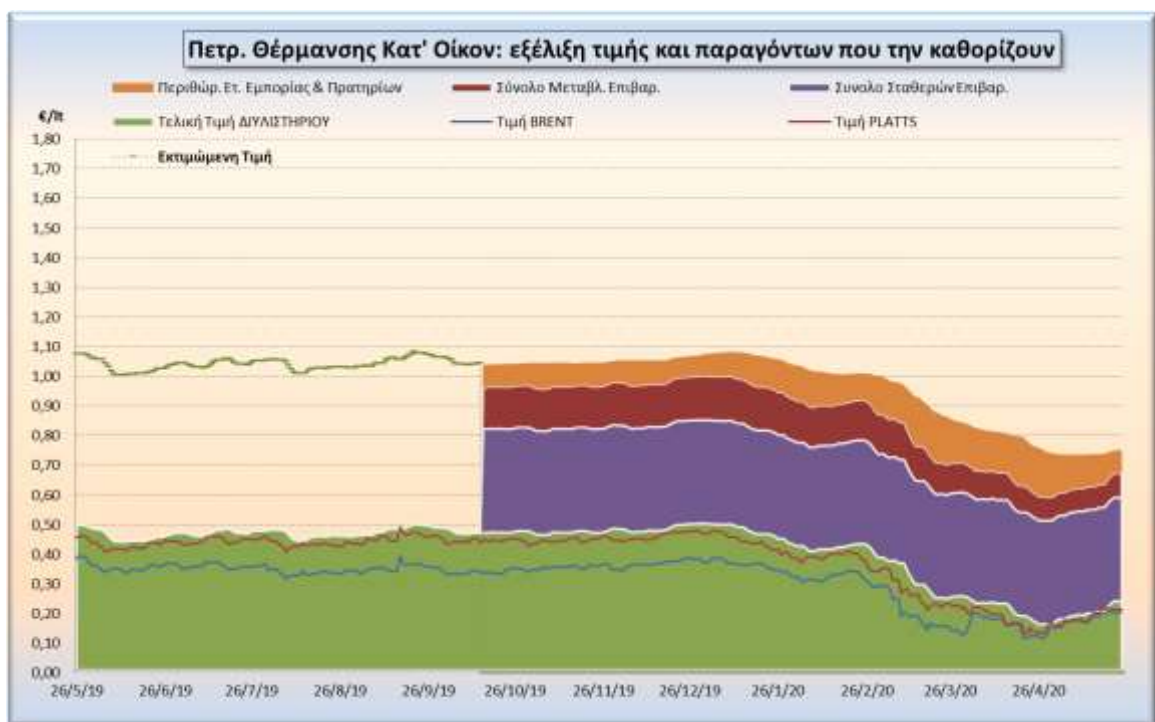
Το εκτιμώμενο περιθώριο των πρατηριούχων και των εταιρειών εμπορίας υπολογίζεται κατά μέσο όρο στα 0,0793 € ανά λίτρο (7,93 λεπτά).

Η τελική τιμή λιανικής διαμορφώνεται από την τιμή διυλιστηρίου κατά 31,92%, από τους φόρους (σταθερούς και μεταβλητούς) κατά 57,49 %, και από τα εκτιμώμενα περιθώρια των εταιρειών εμπορίας, των μεταφορέων υγρών καυσίμων και των πρατηρίων κατά 10,59% (βλ. παρακάτω πίνακα).



* Τιμή διυλιστηρίου	0,2391	
-Τιμή διυλιστηρίου προηγούμενης ημέρας (Μέση Σταθμική Τιμή εκ των δύο εταιρειών διύλισης)		
-Στην τιμή διυλιστηρίου περιλαμβάνονται οι ειδικές υπηρεσίες (φορτωτικά)		
** Τέλη	0,0057	
-Ανταποδοτικό τέλος ΡΑΕ: 0,20 € ανά χιλία λίτρα. (Απόφαση 147/2015 - ΦΕΚ 888/Β/19-05-2015)		0,0002
-Εισφορά «Ειδικού Λογαριασμού Πετρελαιοειδών»: 1,2% επί της τιμής διυλιστηρίου. (Ν. 3335/2005 - ΦΕΚ 95/Α/20-4-2005)		0,0029
-Ειδικό τέλος Δικαιωμάτων Εκτέλεσης Τελωνειακών Εργασιών (ΔΕΤΕ): 0,5% της αξίας του αθροίσματος της τιμής εκ διυλιστηρίου και του ΕΦΚ. (Ν. 2093/92 - ΦΕΚ 181/Α/25-11-92)		0,0026
** Φόροι	0,4250	
-Ειδικός Φόρος Κατανάλωσης (ΕΦΚ): για το πετρέλαιο θέρμανσης - 280 € ανά κυβικό μέτρο ή 0,280 € ανά λίτρο. (Ν. 4389/2016 (ΦΕΚ Α' 94)		0,2800
-Φόρος Προστιθέμενης Αξίας (ΦΠΑ): 24% επί του συνόλου της τιμής διυλιστηρίου των μικτών ονομαστικών περιθωρίων κέρδους και των παραπάνω φορολογικών επιβαρύνσεων. (Ν. 2859/2000 όπως τροποποιήθηκε και ισχύει με το Ν. 4389/2016 (ΦΕΚ Α' 94)		0,1450

Η εξέλιξη των διεθνών τιμών Brent, Platts (HCIF/MED), των τιμών διυλιστηρίου, των τιμών λιανικής για το πετρέλαιο θέρμανσης κατ'οίκον, καθώς και των αντίστοιχων ενδεικτικών περιθωρίων εμπορίας για το διάστημα των τελευταίων 12 μηνών παρουσιάζονται στο ακόλουθο διάγραμμα:



4. β. Χονδρική Τιμή Πώλησης

Αναλυτικά, οι μέσες κατώτατες και ανώτατες τιμές χονδρικής, καθώς και η διάμεσος τιμή ανά νομό παρουσιάζονται στον επόμενο πίνακα:

Μέσες Τιμές Χονδρικής Πώλησης Πετρελαίου Θέρμανσης (κατ' οίκον) ανά Νομό Παρασκευή 22 ΜΑΪΟΥ 2020

ΝΟΜΟΣ	ΜΕΣΗ ΚΑΤΩΤΑΤΗ ΜΕ ΦΠΑ	ΜΕΣΗ ΑΝΩΤΑΤΗ ΜΕ ΦΠΑ	ΔΙΑΜΕΣΟΣ ΤΙΜΗ
ΝΟΜΟΣ ΑΙΤΩΛΙΑΣ ΚΑΙ ΑΚΑΡΝΑΝΙΑΣ	0,673	0,727	0,700
ΝΟΜΟΣ ΑΡΓΟΛΙΔΟΣ	0,682	0,729	0,706
ΝΟΜΟΣ ΑΡΚΑΔΙΑΣ	0,676	0,728	0,702
ΝΟΜΟΣ ΑΡΤΗΣ	0,669	0,711	0,690
ΝΟΜΟΣ ΑΤΤΙΚΗΣ	0,672	0,730	0,701
ΝΟΜΟΣ ΑΧΑΪΑΣ	0,668	0,707	0,687
ΝΟΜΟΣ ΒΟΙΩΤΙΑΣ	0,673	0,722	0,698
ΝΟΜΟΣ ΓΡΕΒΕΝΩΝ	0,691	0,700	0,695
ΝΟΜΟΣ ΔΡΑΜΑΣ	0,680	0,702	0,691
ΝΟΜΟΣ ΔΩΔΕΚΑΝΗΣΟΥ	0,742	0,823	0,783
ΝΟΜΟΣ ΕΒΡΟΥ	0,682	0,716	0,699
ΝΟΜΟΣ ΕΥΒΟΙΑΣ	0,666	0,725	0,696
ΝΟΜΟΣ ΕΥΡΥΤΑΝΙΑΣ	0,705	0,708	0,706
ΝΟΜΟΣ ΖΑΚΥΝΘΟΥ	0,670	0,721	0,695
ΝΟΜΟΣ ΗΛΕΙΑΣ	0,682	0,754	0,718
ΝΟΜΟΣ ΗΜΑΘΙΑΣ	0,670	0,692	0,681
ΝΟΜΟΣ ΗΡΑΚΛΕΙΟΥ	0,696	0,752	0,724
ΝΟΜΟΣ ΘΕΣΠΡΩΤΙΑΣ	0,679	0,712	0,696
ΝΟΜΟΣ ΘΕΣΣΑΛΟΝΙΚΗΣ	0,675	0,706	0,691
ΝΟΜΟΣ ΙΩΑΝΝΙΝΩΝ	0,674	0,716	0,695
ΝΟΜΟΣ ΚΑΒΑΛΑΣ	0,671	0,730	0,701
ΝΟΜΟΣ ΚΑΡΔΙΤΣΗΣ	0,679	0,721	0,700
ΝΟΜΟΣ ΚΑΣΤΟΡΙΑΣ	0,677	0,700	0,688
ΝΟΜΟΣ ΚΕΡΚΥΡΑΣ	0,701	0,747	0,724
ΝΟΜΟΣ ΚΕΦΑΛΛΗΝΙΑΣ	0,720	0,750	0,735
ΝΟΜΟΣ ΚΙΛΚΙΣ	0,680	0,690	0,685
ΝΟΜΟΣ ΚΟΖΑΝΗΣ	0,673	0,703	0,688
ΝΟΜΟΣ ΚΟΡΙΝΘΙΑΣ	0,687	0,751	0,719
ΝΟΜΟΣ ΚΥΚΛΑΔΩΝ	0,750	0,849	0,799
ΝΟΜΟΣ ΛΑΚΩΝΙΑΣ	0,697	0,745	0,721

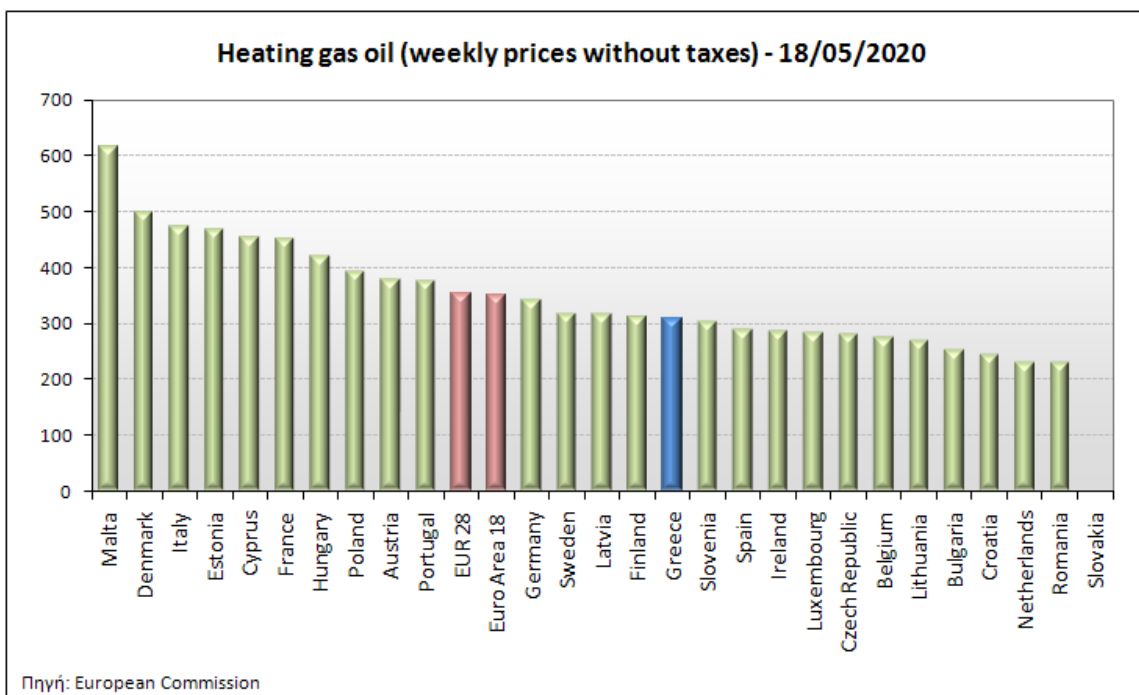
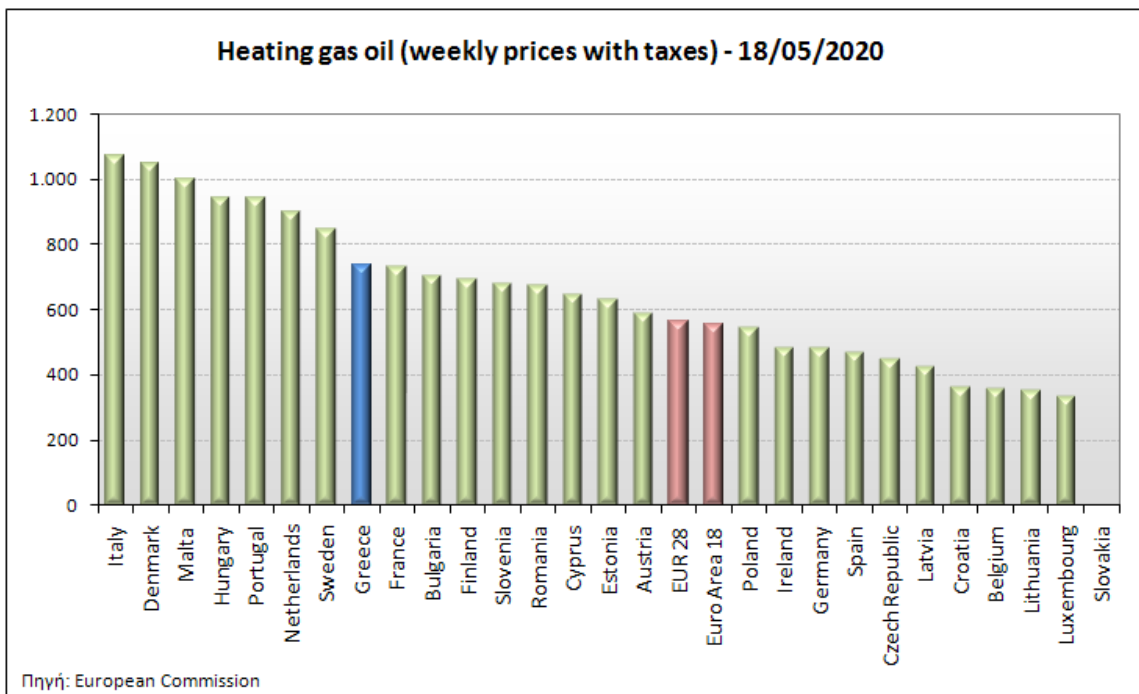
ΝΟΜΟΣ ΛΑΡΙΣΗΣ	0,666	0,710	0,688
ΝΟΜΟΣ ΛΑΣΙΘΙΟΥ	0,715	0,746	0,730
ΝΟΜΟΣ ΛΕΣΒΟΥ	0,712	0,782	0,747
ΝΟΜΟΣ ΛΕΥΚΑΔΟΣ	0,693	0,726	0,709
ΝΟΜΟΣ ΜΑΓΝΗΣΙΑΣ	0,672	0,737	0,704
ΝΟΜΟΣ ΜΕΣΣΗΝΙΑΣ	0,680	0,765	0,723
ΝΟΜΟΣ ΞΑΝΘΗΣ	0,675	0,696	0,685
ΝΟΜΟΣ ΠΕΛΛΗΣ	0,674	0,703	0,688
ΝΟΜΟΣ ΠΙΕΡΙΑΣ	0,672	0,718	0,695
ΝΟΜΟΣ ΠΡΕΒΕΖΗΣ	0,695	0,722	0,708
ΝΟΜΟΣ ΡΕΘΥΜΝΗΣ	0,713	0,757	0,735
ΝΟΜΟΣ ΡΟΔΟΠΗΣ	0,675	0,720	0,697
ΝΟΜΟΣ ΣΑΜΟΥ	0,762	0,800	0,781
ΝΟΜΟΣ ΣΕΡΡΩΝ	0,678	0,701	0,690
ΝΟΜΟΣ ΤΡΙΚΑΛΩΝ	0,679	0,710	0,695
ΝΟΜΟΣ ΦΘΙΩΤΙΔΟΣ	0,675	0,719	0,697
ΝΟΜΟΣ ΦΛΩΡΙΝΗΣ	0,691	0,707	0,699
ΝΟΜΟΣ ΦΩΚΙΔΟΣ	0,702	0,732	0,717
ΝΟΜΟΣ ΧΑΛΚΙΔΙΚΗΣ	0,676	0,710	0,693
ΝΟΜΟΣ ΧΑΝΙΩΝ	0,701	0,747	0,724
ΝΟΜΟΣ ΧΙΟΥ	0,705	0,736	0,721
ΣΤΑΘΜΙΣΜΕΝΟΣ Μ.Ο.	0,678	0,723	0,700

* Μέσοι όροι ελάχιστων και μέγιστων τιμών χονδρικής όπως υποβάλλονται από τις εταιρείες εμπορίας στο Παρατηρητήριο Τιμών βάσει της ΚΥΑ 978/24-10-2011.

** Η στάθμιση γίνεται βάσει των όγκων πωλήσεων ανά τύπο καυσίμου ανά νομό.

4. γ. Συγκριτικά στοιχεία με Ε.Ε.

Οι λιανικές τιμές πετρελαίου κίνησης με φόρους και προ φόρων στις 27 χώρες της Ε.Ε. για τις 18/05/2020 (τελευταία επίσημα στοιχεία) παρουσιάζονται συγκριτικά κατά φθίνουσα σειρά στα παρακάτω διαγράμματα:



Αναλυτικά στοιχεία για τις τιμές καυσίμων και τους φόρους στις 27 χώρες της Ε.Ε. παρουσιάζονται στην ιστοσελίδα της Ευρωπαϊκής Επιτροπής:

http://ec.europa.eu/energy/observatory/oil/bulletin_en.htm

*Οι συγκρίσεις των τιμών μεταξύ των διαφόρων χωρών θα πρέπει να γίνονται με ιδιαίτερη προσοχή εξαιτίας των διαφορών στην ποιότητα των προϊόντων, στις πρακτικές μάρκετινγκ, στις δομές της αγοράς και στις καταναλωτικές συνήθειες που επικρατούν σε κάθε χώρα.

ΑΚΡΙΒΕΣ ΑΝΤΙΓΡΑΦΟ
Ο προϊστάμενος της Διεύθυνσης Οργάνωσης,
Διοικητικής & Τεχνικής Υποστήριξης

κ.α.α.
ΚΑΣΙΜΗ ΛΑΜΠΡΙΝΗ

Ο ΠΡΟΪΣΤΑΜΕΝΟΣ ΤΜΗΜΑΤΟΣ

ΠΕΤΡΟΥΛΑΚΗΣ ΜΑΡΚΟΣ