



ΕΛΛΗΝΙΚΗ ΔΗΜΟΚΡΑΤΙΑ  
ΥΠΟΥΡΓΕΙΟ ΑΝΑΠΤΥΞΗΣ

Αθήνα, 29-03-2024

Αριθ. Πρωτ. : 25278 - 29-03-2024

**Διυπηρεσιακή Μονάδα Ελέγχου Αγοράς  
Διεύθυνση Διαχείρισης Δεδομένων Στατιστικής  
Επεξεργασίας & Εποπτείας Ηλεκτρονικού  
Εμπορίου  
Τμήμα Διαχείρισης Πληροφοριών & Εποπτείας  
Ηλεκτρονικού Εμπορίου**

Ταχ. Δ/νση : Πλ. Κάνιγγος, Αθήνα  
Ταχ. Κώδικας : 106 77  
Πληροφορίες : Χρονά Παναγιώτα  
Τηλέφωνο : 213 1514 284  
Fax : 210 3815 317  
Email : [fuelprices@gge.gr](mailto:fuelprices@gge.gr)  
Ιστοσελίδα : [www.mindev.gov.gr](http://www.mindev.gov.gr)

ΠΡΟΣ : ΑΝΑΡΤΗΤΕΟ ΣΤΟ FUELPRICES

**ΕΒΔΟΜΑΔΙΑΙΟ ΔΕΛΤΙΟ ΕΠΙΣΚΟΠΗΣΗΣ ΤΙΜΩΝ ΚΑΥΣΙΜΩΝ**

**Παρασκευή, 22 Μαρτίου 2024**

**1. Τιμές Παρατηρητηρίου Υγρών Καυσίμων**

Οι λιανικές τιμές των υγρών καυσίμων (αμόλυβδη 95 οκτ., σούπερ αμόλυβδη 100 οκτ., σούπερ LRP, πετρέλαιο κίνησης, πετρέλαιο θέρμανσης και υγραέριο κίνησης) αναρτώνται αναλυτικά στην ιστοσελίδα του Παρατηρητηρίου Τιμών Υγρών Καυσίμων του Υπουργείου Ανάπτυξης και Επενδύσεων [www.fuelprices.gr](http://www.fuelprices.gr), όπου παρουσιάζονται καθημερινά οι μέσες τιμές σε όλους τους Νομούς της χώρας.

Μέσες τιμές λιανικής πώλησης καυσίμων για όλη την Ελλάδα, για την  
**Παρασκευή, 22 Μαρτίου 2024**  
(τιμές σε €/λτ, συμπ. ΦΠΑ)

Προϊόν	Αρ. Πρατηρίων	Μέση Τιμή
Αμόλυβδη 95 οκτ.	4.314	1,931
Αμόλυβδη 100 οκτ.	2.716	2,111
Diesel Κίνησης	4.551	1,708
Υγραέριο κίνησης (Autogas)	1.050	0,889
Diesel Θέρμανσης Κατ'οίκον	1.541	1,331

\* Η μέση τιμή πανελλαδικά υπολογίζεται από τον σταθμισμένο μέσο όρο με βάση τους όγκους πωλήσεων έτους 2019 ανά τύπο καυσίμου ανά νομό.

\*\* Δεν καταγράφεται κατανάλωση στο πετρέλαιο θέρμανσης για τη χρονική περίοδο 30/4 έως 15/10 κάθε έτους. .

Μέσες τιμές λαϊνικής πώλησης καυσίμων ανά Νομό, για την  
**Παρασκευή, 22 Μαρτίου 2024**  
(τιμές σε €/λτ, συμπ. ΦΠΑ)

ΝΟΜΟΣ	Αμόλυβδη 95 οκτ.	Αμόλυβδη 100 οκτ.	Diesel Κίνησης	Υγραέριο κίνησης (Autogas)	Diesel Θέρμανσης Κατ'οίκον
ΝΟΜΟΣ ΑΤΤΙΚΗΣ	1,904	2,098	1,675	0,829	1,308
ΝΟΜΟΣ ΑΙΤΩΛΙΑΣ ΚΑΙ ΑΚΑΡΝΑΝΙΑΣ	1,966	2,168	1,741	0,955	1,354
ΝΟΜΟΣ ΑΡΓΟΛΙΔΟΣ	1,928	2,104	1,706	0,913	1,333
ΝΟΜΟΣ ΑΡΚΑΔΙΑΣ	1,944	2,148	1,719	0,912	1,349
ΝΟΜΟΣ ΑΡΤΗΣ	1,941	2,132	1,711	0,928	1,354
ΝΟΜΟΣ ΑΧΑΪΑΣ	1,939	2,135	1,720	0,929	1,328
ΝΟΜΟΣ ΒΟΙΩΤΙΑΣ	1,932	2,129	1,710	0,924	1,340
ΝΟΜΟΣ ΓΡΕΒΕΝΩΝ	1,954	2,149	1,738	0,942	1,354
ΝΟΜΟΣ ΔΡΑΜΑΣ	1,927	2,109	1,690	0,882	1,301
ΝΟΜΟΣ ΔΩΔΕΚΑΝΗΣΟΥ	2,079	2,217	1,833	1,085	1,437
ΝΟΜΟΣ ΕΒΡΟΥ	1,938	2,129	1,717	0,941	1,333
ΝΟΜΟΣ ΕΥΒΟΙΑΣ	1,943	2,131	1,727	0,913	1,340
ΝΟΜΟΣ ΕΥΡΥΤΑΝΙΑΣ	1,995	2,191	1,783	0,952	1,361
ΝΟΜΟΣ ΖΑΚΥΝΘΟΥ	1,956	2,111	1,733	1,009	1,351
ΝΟΜΟΣ ΗΛΕΙΑΣ	1,938	2,120	1,712	0,887	1,333
ΝΟΜΟΣ ΗΜΑΘΙΑΣ	1,904	2,099	1,691	0,858	1,318
ΝΟΜΟΣ ΗΡΑΚΛΕΙΟΥ	1,965	2,113	1,753	0,973	1,348
ΝΟΜΟΣ ΘΕΣΠΡΩΤΙΑΣ	1,920	2,149	1,720	0,949	1,318
ΝΟΜΟΣ ΘΕΣΣΑΛΟΝΙΚΗΣ	1,899	2,085	1,675	0,863	1,313
ΝΟΜΟΣ ΙΩΑΝΝΙΝΩΝ	1,918	2,099	1,702	0,889	1,324
ΝΟΜΟΣ ΚΑΒΑΛΑΣ	1,935	2,099	1,708	0,874	1,330
ΝΟΜΟΣ ΚΑΡΔΙΤΣΗΣ	1,935	2,150	1,715	0,911	1,340
ΝΟΜΟΣ ΚΑΣΤΟΡΙΑΣ	1,937	2,116	1,733	0,883	1,332
ΝΟΜΟΣ ΚΕΡΚΥΡΑΣ	1,980	2,143	1,751	1,075	1,386
ΝΟΜΟΣ ΚΕΦΑΛΛΗΝΙΑΣ	2,007	2,181	1,801	1,040	1,385
ΝΟΜΟΣ ΚΙΛΚΙΣ	1,915	2,140	1,708	0,903	1,314
ΝΟΜΟΣ ΚΟΖΑΝΗΣ	1,923	2,077	1,710	0,882	1,314
ΝΟΜΟΣ ΚΟΡΙΝΘΙΑΣ	1,929	2,110	1,704	0,904	1,325
ΝΟΜΟΣ ΚΥΚΛΑΔΩΝ	2,141	2,296	1,920	1,132	1,488
ΝΟΜΟΣ ΛΑΚΩΝΙΑΣ	1,956	2,145	1,733	0,961	1,354
ΝΟΜΟΣ ΛΑΡΙΣΗΣ	1,925	2,111	1,703	0,900	1,333
ΝΟΜΟΣ ΛΑΣΙΘΙΟΥ	1,962	2,128	1,749	1,014	1,371
ΝΟΜΟΣ ΛΕΣΒΟΥ	1,980	2,119	1,761	1,071	1,380
ΝΟΜΟΣ ΛΕΥΚΑΔΟΣ	2,004	2,142	1,752	0,938	1,355
ΝΟΜΟΣ ΜΑΓΝΗΣΙΑΣ	1,935	2,116	1,722	0,907	1,364
ΝΟΜΟΣ ΜΕΣΣΗΝΙΑΣ	1,949	2,125	1,719	0,914	1,355
ΝΟΜΟΣ ΞΑΝΘΗΣ	1,931	2,126	1,717	0,846	1,327
ΝΟΜΟΣ ΠΕΛΛΗΣ	1,918	2,087	1,686	0,859	1,318
ΝΟΜΟΣ ΠΙΕΡΙΑΣ	1,913	2,104	1,672	0,915	1,301
ΝΟΜΟΣ ΠΡΕΒΕΖΗΣ	1,928	2,100	1,701	0,876	1,328
ΝΟΜΟΣ ΡΕΘΥΜΝΗΣ	1,986	2,145	1,761	1,024	1,401
ΝΟΜΟΣ ΡΟΔΟΠΗΣ	1,928	2,130	1,700	0,917	1,333
ΝΟΜΟΣ ΣΑΜΟΥ	1,942	2,085	1,741	1,087	1,377
ΝΟΜΟΣ ΣΕΡΡΩΝ	1,920	2,096	1,685	0,890	1,310
ΝΟΜΟΣ ΤΡΙΚΑΛΩΝ	1,926	2,087	1,702	0,887	1,319
ΝΟΜΟΣ ΦΘΙΩΤΙΔΟΣ	1,950	2,161	1,735	0,938	1,346
ΝΟΜΟΣ ΦΛΩΡΙΝΗΣ	1,921	2,067	1,717	0,950	1,327
ΝΟΜΟΣ ΦΩΚΙΔΟΣ	1,981	2,169	1,768	0,948	1,368
ΝΟΜΟΣ ΧΑΛΚΙΔΙΚΗΣ	1,949	2,118	1,730	0,924	1,330
ΝΟΜΟΣ ΧΑΝΙΩΝ	1,959	2,138	1,737	1,029	1,352
ΝΟΜΟΣ ΧΙΟΥ	1,919	2,128	1,686	1,259	1,330
<b>ΠΑΝΕΛΛΗΝΙΟΣ ΣΤΑΘΜΙΣΜΕΝΟΣ Μ.Ο.</b>	<b>1,931</b>	<b>2,111</b>	<b>1,708</b>	<b>0,889</b>	<b>1,331</b>

## 2. Απλή Αμόλυβδη Βενζίνη 95 οκτανίων<sup>1</sup>

### 2. α. Διαμόρφωση τιμής

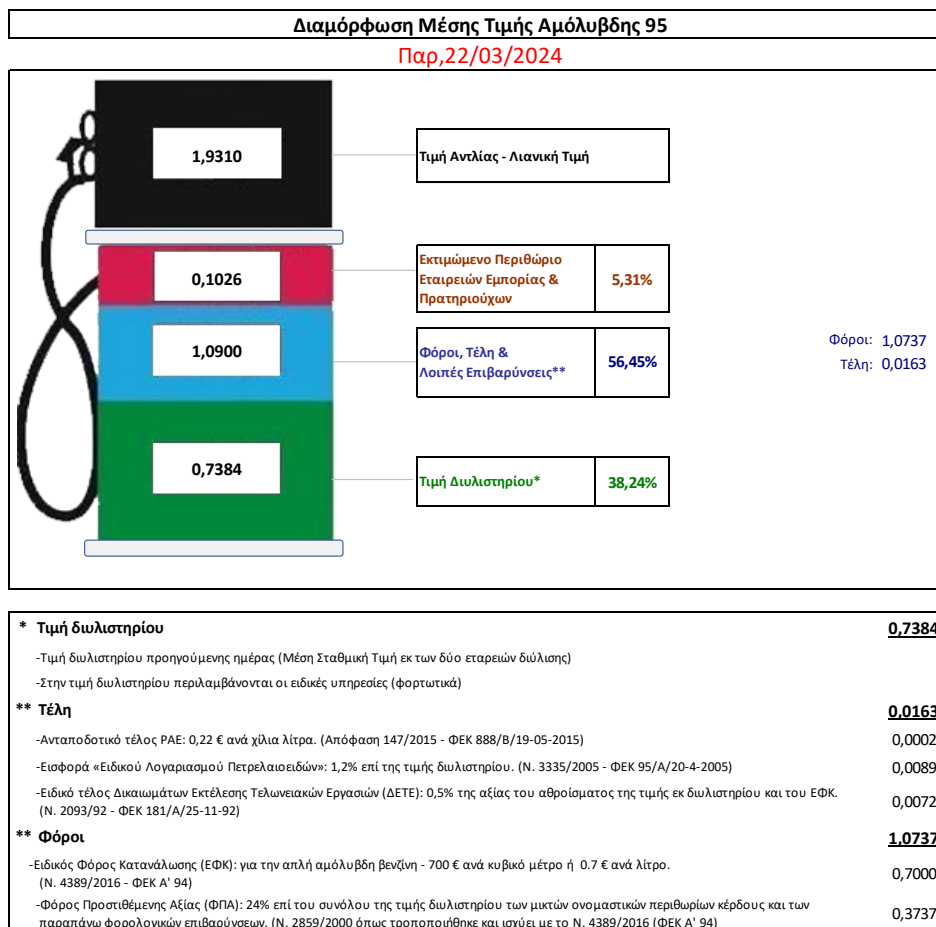
Η τιμή διυλιστηρίου της απλής αμόλυβδης βενζίνης 95 οκτανίων για την Πέμπτη 14/03/2024 διαμορφώθηκε στα 0,7384€ ανά λίτρο. Σε σχέση με την τιμή διυλιστηρίου της προηγούμενης εβδομάδας 21/03/2024 σημειώθηκε αύξηση κατά 0,0377 ευρώ ανά λίτρο (3,77 λεπτά).

Οι φόροι, τα τέλη και οι λοιπές επιβαρύνσεις αντιστοιχούν σε 1,0900€ ανά λίτρο.

Η μέση τιμή λιανικής της απλής αμόλυβδης βενζίνης 95 οκτανίων για την Παρασκευή 22/03/2024 διαμορφώθηκε στα 1,9060 ανά λίτρο. Σε σχέση με την τιμή της προηγούμενης εβδομάδας 15/03/2024 σημειώθηκε αύξηση κατά 0,025 ευρώ ανά λίτρο (2,5 λεπτά).

Το εκτιμώμενο περιθώριο των πρατηριούχων και των εταιρειών εμπορίας υπολογίζεται κατά μέσο όρο στα 0,1026 ανά λίτρο (10,26 λεπτά).

Η τελική τιμή λιανικής διαμορφώνεται από την τιμή διυλιστηρίου κατά 38,24%, από τους φόρους (σταθερούς και μεταβλητούς) κατά 56,45%, και από τα εκτιμώμενα περιθώρια των εταιρειών εμπορίας, των μεταφορέων υγρών καυσίμων και των πρατηρίων κατά 5,31% (βλ. παρακάτω πίνακα).



<sup>1</sup> Σημειώνεται ότι σύμφωνα με το αρ. 29, του Ν. 4546/2018 (ΦΕΚ Α' 101), από 1/1/2019 η βενζίνη που καταναλώνεται εγχώρια για χρήση στις μεταφορές αναμειγνύεται υποχρεωτικά είτε με αυτούσια βιοαιθανόλη είτε με βιοαιθέρες που παράγονται από αλκοόλες βιολογικής προέλευσης. Η συμμετοχή της αυτούσιας βιοαιθανόλης και της αλκοόλης βιολογικής προέλευσης που χρησιμοποιείται για την παραγωγή βιοαιθέρων επί του ενεργειακού περιεχομένου του τελικού μείγματος βενζίνης ορίζεται σε ποσοστό 1% για το έτος 2019 και 3,3% για τα έτη από το 2020 και μετά.

## 2. β. Χονδρική Τιμή Πώλησης

Αναλυτικά, οι μέσες κατώτατες και ανώτατες τιμές χονδρικής, καθώς και η διάμεσος τιμή ανά νομό παρουσιάζονται στον επόμενο πίνακα:

### Τιμές Χονδρικής Πώλησης Απλής Αμόλυβδης Βενζίνης ανά Νομό

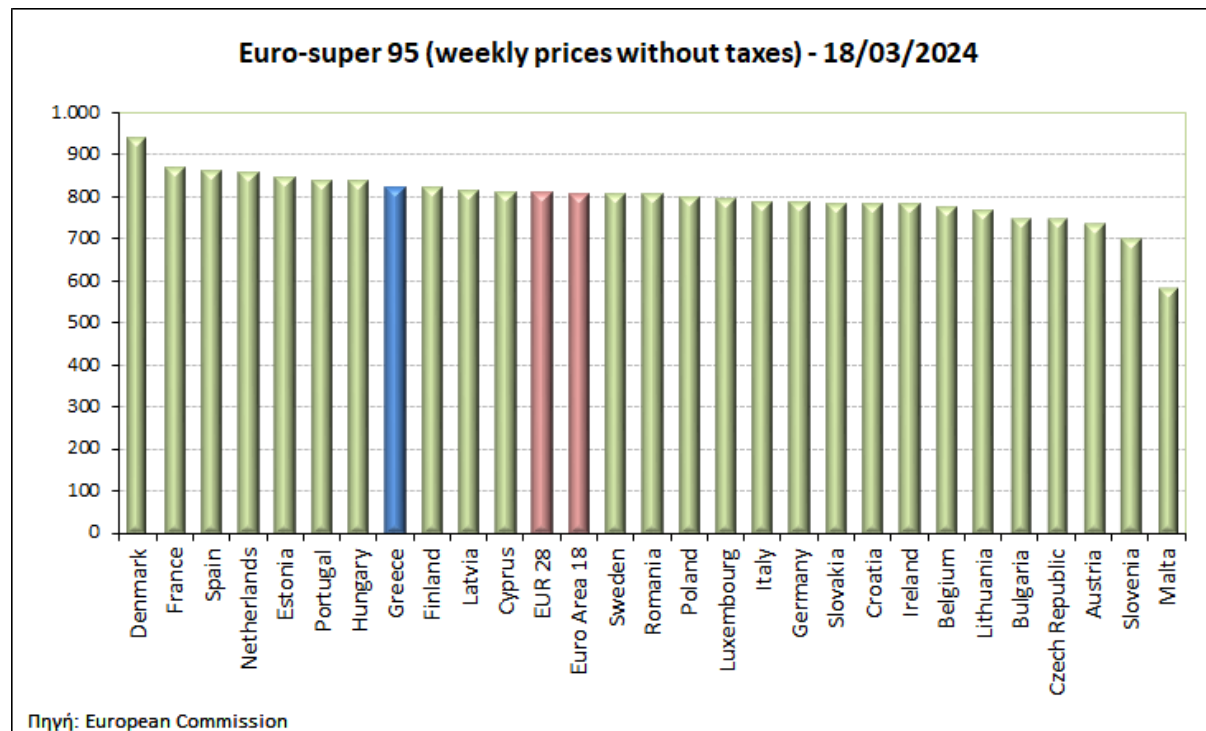
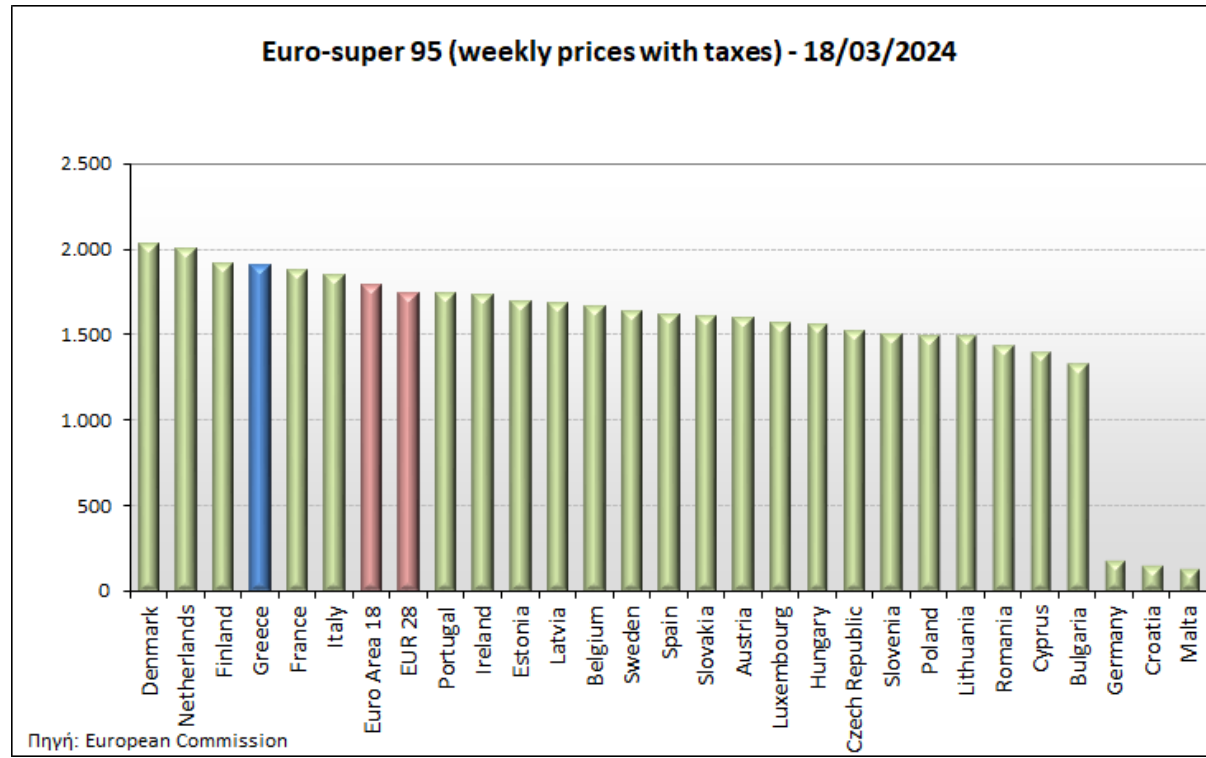
Παρασκευή, 22 Μαρτίου 2024

ΝΟΜΟΣ	ΜΕΣΗ ΚΑΤΩΤΑΤΗ ΜΕ ΦΠΑ	ΜΕΣΗ ΑΝΩΤΑΤΗ ΜΕ ΦΠΑ	ΔΙΑΜΕΣΟΣ ΤΙΜΗ
ΝΟΜΟΣ ΑΙΤΩΛΙΑΣ ΚΑΙ ΑΚΑΡΝΑΝΙΑΣ	1,833	1,877	1,855
ΝΟΜΟΣ ΑΡΓΟΛΙΔΟΣ	1,838	1,874	1,856
ΝΟΜΟΣ ΑΡΚΑΔΙΑΣ	1,842	1,865	1,854
ΝΟΜΟΣ ΑΡΤΗΣ	1,835	1,879	1,857
ΝΟΜΟΣ ΑΤΤΙΚΗΣ	1,831	1,877	1,854
ΝΟΜΟΣ ΑΧΑΪΑΣ	1,839	1,855	1,847
ΝΟΜΟΣ ΒΟΙΩΤΙΑΣ	1,829	1,895	1,862
ΝΟΜΟΣ ΓΡΕΒΕΝΩΝ	1,842	1,856	1,849
ΝΟΜΟΣ ΔΡΑΜΑΣ	1,830	1,859	1,844
ΝΟΜΟΣ ΔΩΔΕΚΑΝΗΣΟΥ	1,875	1,975	1,925
ΝΟΜΟΣ ΕΒΡΟΥ	1,840	1,879	1,859
ΝΟΜΟΣ ΕΥΒΟΙΑΣ	1,836	1,891	1,863
ΝΟΜΟΣ ΕΥΡΥΤΑΝΙΑΣ	1,852	1,863	1,858
ΝΟΜΟΣ ΖΑΚΥΝΘΟΥ	1,831	1,881	1,856
ΝΟΜΟΣ ΗΛΕΙΑΣ	1,820	1,935	1,878
ΝΟΜΟΣ ΗΜΑΘΙΑΣ	1,823	1,851	1,837
ΝΟΜΟΣ ΗΡΑΚΛΕΙΟΥ	1,864	1,902	1,883
ΝΟΜΟΣ ΘΕΣΠΡΩΤΙΑΣ	1,834	1,845	1,839
ΝΟΜΟΣ ΘΕΣΣΑΛΟΝΙΚΗΣ	1,819	1,861	1,840
ΝΟΜΟΣ ΙΩΑΝΝΙΝΩΝ	1,833	1,871	1,852
ΝΟΜΟΣ ΚΑΒΑΛΑΣ	1,844	1,867	1,856
ΝΟΜΟΣ ΚΑΡΔΙΤΣΗΣ	1,836	1,858	1,847
ΝΟΜΟΣ ΚΑΣΤΟΡΙΑΣ	1,821	1,865	1,843
ΝΟΜΟΣ ΚΕΡΚΥΡΑΣ	1,854	1,907	1,881
ΝΟΜΟΣ ΚΕΦΑΛΛΗΝΙΑΣ	1,872	1,896	1,884
ΝΟΜΟΣ ΚΙΛΚΙΣ	1,830	1,851	1,841
ΝΟΜΟΣ ΚΟΖΑΝΗΣ	1,838	1,864	1,851
ΝΟΜΟΣ ΚΟΡΙΝΘΙΑΣ	1,868	1,882	1,875
ΝΟΜΟΣ ΚΥΚΛΑΔΩΝ	1,918	2,002	1,960
ΝΟΜΟΣ ΛΑΚΩΝΙΑΣ	1,851	1,887	1,869
ΝΟΜΟΣ ΛΑΡΙΣΗΣ	1,833	1,866	1,849
ΝΟΜΟΣ ΛΑΣΙΘΙΟΥ	1,871	1,891	1,881
ΝΟΜΟΣ ΛΕΣΒΟΥ	1,792	1,859	1,825
ΝΟΜΟΣ ΛΕΥΚΑΔΟΣ	1,856	1,898	1,877
ΝΟΜΟΣ ΜΑΓΝΗΣΙΑΣ	1,831	1,925	1,878
ΝΟΜΟΣ ΜΕΣΣΗΝΙΑΣ	1,821	1,912	1,867
ΝΟΜΟΣ ΞΑΝΘΗΣ	1,838	1,858	1,848
ΝΟΜΟΣ ΠΕΛΛΗΣ	1,830	1,855	1,842
ΝΟΜΟΣ ΠΙΕΡΙΑΣ	1,827	1,848	1,837
ΝΟΜΟΣ ΠΡΕΒΕΖΗΣ	1,846	1,868	1,857
ΝΟΜΟΣ ΡΕΘΥΜΝΗΣ	1,894	1,908	1,901
ΝΟΜΟΣ ΡΟΔΟΠΗΣ	1,838	1,862	1,850
ΝΟΜΟΣ ΣΑΜΟΥ	1,813	1,921	1,867
ΝΟΜΟΣ ΣΕΡΡΩΝ	1,840	1,853	1,846
ΝΟΜΟΣ ΤΡΙΚΑΛΩΝ	1,844	1,870	1,857
ΝΟΜΟΣ ΦΘΙΩΤΙΔΟΣ	1,842	1,857	1,850
ΝΟΜΟΣ ΦΛΩΡΙΝΗΣ	1,848	1,852	1,850
ΝΟΜΟΣ ΦΩΚΙΔΟΣ	1,856	1,867	1,861
ΝΟΜΟΣ ΧΑΛΚΙΔΙΚΗΣ	1,844	1,872	1,858
ΝΟΜΟΣ ΧΑΝΙΩΝ	1,873	1,897	1,885
ΝΟΜΟΣ ΧΙΟΥ	1,788	1,834	1,811
<b>ΣΤΑΘΜΙΣΜΕΝΟΣ Μ.Ο.*</b>	<b>1,837</b>	<b>1,881</b>	<b>1,859</b>

\* Μέσοι όροι ελάχιστων και μέγιστων τιμών χονδρικής όπως υποβάλλονται από τις εταιρείες εμπορίας στο Παρατηρητήριο Τιμών βάσει της ΚΥΑ 978/24-10-2011.  
 Η στάθμιση γίνεται βάσει των όγκων πωλήσεων έτους 2019 ανά τύπο καυσίμου και ανά νομό.

## 2. γ. Συγκριτικά στοιχεία με Ε.Ε

Οι λιανικές τιμές αμόλυβδης βενζίνης με φόρους και προ φόρων στις 27 χώρες της Ε.Ε. για τις 18/03/2024 (τελευταία επίσημα στοιχεία) παρουσιάζονται συγκριτικά κατά φθίνουσα σειρά στα παρακάτω διαγράμματα:



Αναλυτικά στοιχεία για τις τιμές καυσίμων και τους φόρους στις 27 χώρες της Ε.Ε. παρουσιάζονται στην ιστοσελίδα της Ευρωπαϊκής Επιτροπής: [http://ec.europa.eu/energy/observatory/oil/bulletin\\_en.htm](http://ec.europa.eu/energy/observatory/oil/bulletin_en.htm)

\*Οι συγκρίσεις των τιμών μεταξύ των διαφόρων χωρών θα πρέπει να γίνονται με ιδιαίτερη προσοχή εξαιτίας των διαφορών στην ποιότητα των προϊόντων, στις πρακτικές μάρκετινγκ, στις δομές της αγοράς και στις καταναλωτικές συνήθειες που επικρατούν σε κάθε χώρα.

### 3. Πετρέλαιο Κίνησης (Biodiesel)

#### 3. α. Διαμόρφωση τιμής

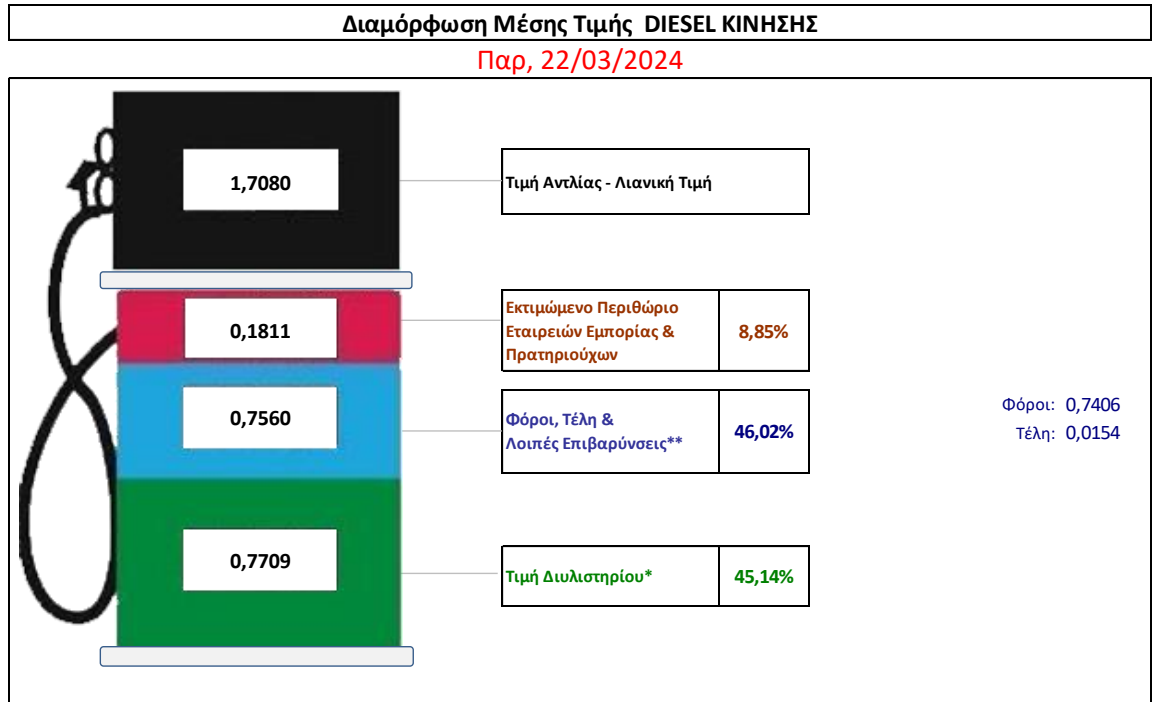
Η τιμή διυλιστηρίου του πετρελαίου κίνησης για την Πέμπτη 21/03/2024 διαμορφώθηκε στα 0,77709€ ανά λίτρο. Σε σχέση με την τιμή διυλιστηρίου της προηγούμενης εβδομάδας (14/03/2024) σημειώθηκε αύξηση κατά 0,0255€ ανά λίτρο (2,55 λεπτά).

Οι φόροι, τα τέλη και οι λοιπές επιβαρύνσεις αντιστοιχούν σε 0,7560€ ανά λίτρο.

Η μέση τιμή λιανικής του πετρελαίου κίνησης για την Παρασκευή 22/03/2024 διαμορφώθηκε στα 1,7080€ ανά λίτρο. Σε σχέση με την τιμή της προηγούμενης εβδομάδας (15/03/2024) σημειώθηκε μείωση κατά 0,007€ ανά λίτρο (0,7 λεπτά).

Το εκτιμώμενο περιθώριο των πρατηριούχων και των εταιρειών εμπορίας υπολογίζεται κατά μέσο όρο στα 0,1811€ ανά λίτρο (18,11 λεπτά).

Η τελική τιμή λιανικής διαμορφώνεται από την τιμή διυλιστηρίου κατά 45,14 %, από τους φόρους σταθερούς και μεταβλητούς) κατά 46,02%, και από τα εκτιμώμενα περιθώρια των εταιρειών εμπορίας, των μεταφορέων υγρών καυσίμων και των πρατηρίων κατά 8,85% (βλ. παρακάτω πίνακα).



**\* Τιμή διυλιστηρίου**

**0,7709**

- Τιμή διυλιστηρίου προηγούμενης ημέρας (Μέση Σταθμική Τιμή εκ των δύο εταιρειών διύλισης)
- Στην τιμή διυλιστηρίου περιλαμβάνονται οι ειδικές υπηρεσίες (φορτωτικά)

**\*\* Τέλη**

**0,0154**

- Ανταποδοτικό τέλος ΡΑΕ: 0,22 € ανά χίλια λίτρα. (Απόφαση 147/2015 - ΦΕΚ 888/Β/19-05-2015) 0,0002
- Εισφορά «Ειδικού Λογαριασμού Πετρελαιοειδών»: 1,2% επί της τιμής διυλιστηρίου. (Ν. 3335/2005 - ΦΕΚ 95/Α/20-4-2005) 0,0093
- Ειδικό τέλος Δικαιωμάτων Εκτέλεσης Τελωνειακών Εργασιών (ΔΕΤΕ): 0,5% της αξίας του αθροίσματος της τιμής εκ διυλιστηρίου και του ΕΦΚ. (Ν. 2093/92 - ΦΕΚ 181/Α/25-11-92) 0,0059

**\*\* Φόροι**

**0,7406**

- Ειδικός Φόρος Κατανάλωσης (ΕΦΚ): για το πετρέλαιο κίνησης - 410 € ανά κυβικό μέτρο ή 0,41 € ανά λίτρο. (Ν. 4389/2016 - ΦΕΚ Α' 94) 0,4100
- Φόρος Προστιθέμενης Αξίας (ΦΠΑ): 24% επί του συνόλου της τιμής διυλιστηρίου των μικτών ονομαστικών περιθωρίων κέρδους και των παραπάνω φορολογικών επιβαρύνσεων. (Ν. 2859/2000 όπως τροποποιήθηκε και ισχύει με το Ν. 4389/2016 (ΦΕΚ Α' 94) 0,3306

### 3. β. Χονδρική Τιμή Πώλησης

Αναλυτικά, οι μέσες κατώτατες και ανώτατες τιμές χονδρικής, καθώς και η διάμεσος τιμή ανά νομό παρουσιάζονται στον επόμενο πίνακα:

#### Τιμές Χονδρικής Πώλησης Πετρελαίου Κίνησης ανά Νομό

Παρασκευή, 22 Μαρτίου 2024

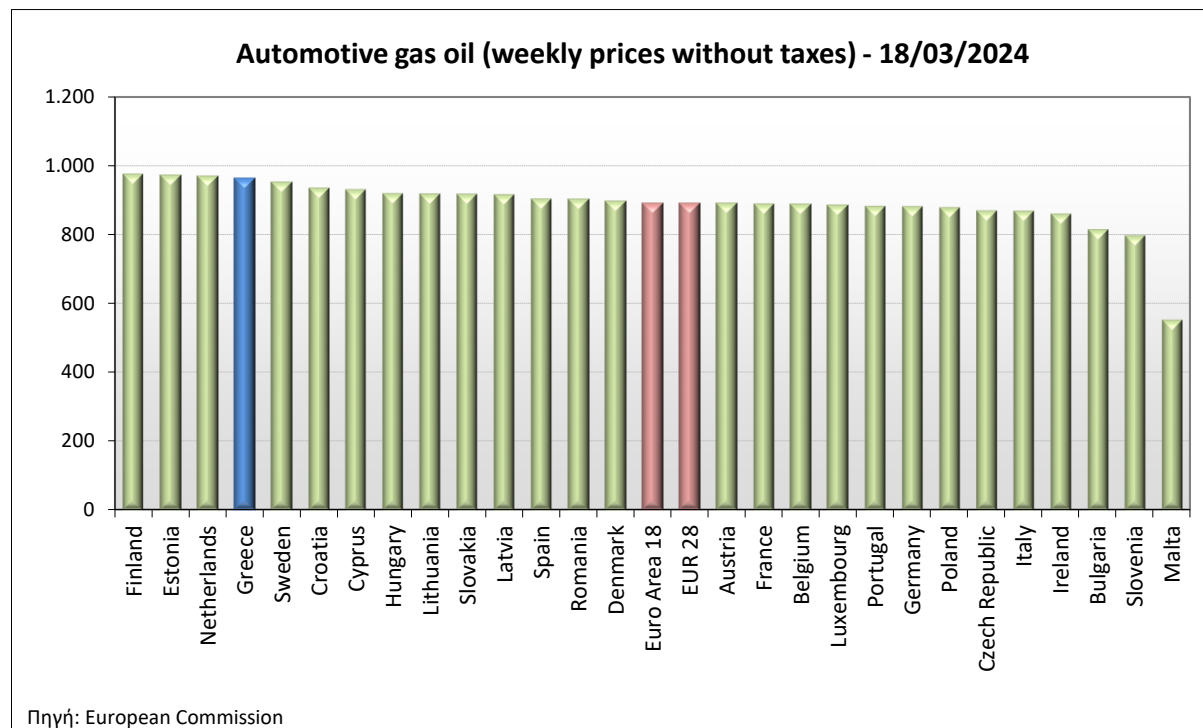
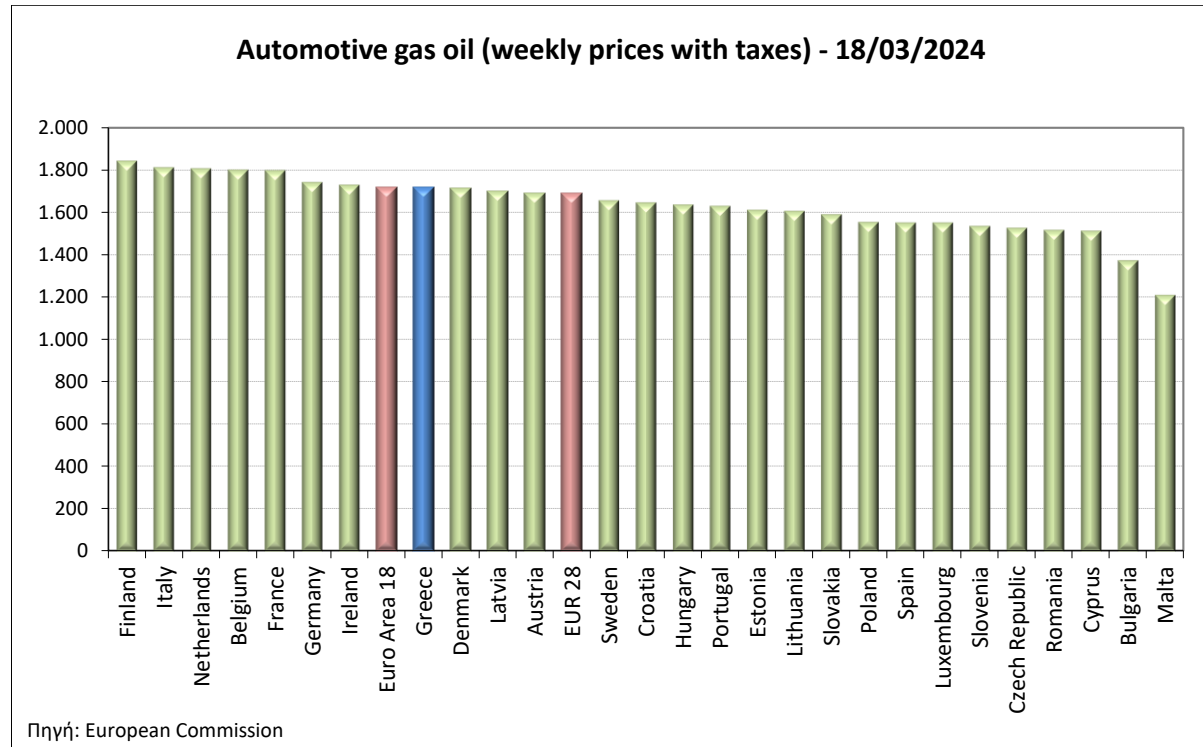
ΝΟΜΟΣ	ΜΕΣΗ ΚΑΤΩΤΑΤΗ ΜΕ ΦΠΑ	ΜΕΣΗ ΑΝΩΤΑΤΗ ΜΕ ΦΠΑ	ΔΙΑΜΕΣΟΣ ΤΙΜΗ
ΝΟΜΟΣ ΑΙΤΩΛΙΑΣ ΚΑΙ ΑΚΑΡΝΑΝΙΑΣ	1,538	1,581	1,560
ΝΟΜΟΣ ΑΡΓΟΛΙΔΟΣ	1,543	1,585	1,564
ΝΟΜΟΣ ΑΡΚΑΔΙΑΣ	1,548	1,572	1,560
ΝΟΜΟΣ ΑΡΤΗΣ	1,539	1,578	1,559
ΝΟΜΟΣ ΑΤΤΙΚΗΣ	1,539	1,582	1,561
ΝΟΜΟΣ ΑΧΑΪΑΣ	1,543	1,565	1,554
ΝΟΜΟΣ ΒΟΙΩΤΙΑΣ	1,539	1,594	1,566
ΝΟΜΟΣ ΓΡΕΒΕΝΩΝ	1,555	1,558	1,556
ΝΟΜΟΣ ΔΡΑΜΑΣ	1,537	1,563	1,550
ΝΟΜΟΣ ΔΩΔΕΚΑΝΗΣΟΥ	1,598	1,663	1,630
ΝΟΜΟΣ ΕΒΡΟΥ	1,549	1,587	1,568
ΝΟΜΟΣ ΕΥΒΟΙΑΣ	1,545	1,600	1,573
ΝΟΜΟΣ ΕΥΡΥΤΑΝΙΑΣ	1,558	1,577	1,567
ΝΟΜΟΣ ΖΑΚΥΝΘΟΥ	1,540	1,583	1,562
ΝΟΜΟΣ ΗΛΕΙΑΣ	1,533	1,627	1,580
ΝΟΜΟΣ ΗΜΑΘΙΑΣ	1,534	1,561	1,547
ΝΟΜΟΣ ΗΡΑΚΛΕΙΟΥ	1,577	1,611	1,594
ΝΟΜΟΣ ΘΕΣΠΡΩΤΙΑΣ	1,547	1,557	1,552
ΝΟΜΟΣ ΘΕΣΣΑΛΟΝΙΚΗΣ	1,529	1,568	1,548
ΝΟΜΟΣ ΙΩΑΝΝΙΝΩΝ	1,542	1,576	1,559
ΝΟΜΟΣ ΚΑΒΑΛΑΣ	1,552	1,572	1,562
ΝΟΜΟΣ ΚΑΡΔΙΤΣΗΣ	1,548	1,575	1,562
ΝΟΜΟΣ ΚΑΣΤΟΡΙΑΣ	1,529	1,594	1,562
ΝΟΜΟΣ ΚΕΡΚΥΡΑΣ	1,564	1,620	1,592
ΝΟΜΟΣ ΚΕΦΑΛΛΗΝΙΑΣ	1,581	1,611	1,596
ΝΟΜΟΣ ΚΙΛΚΙΣ	1,538	1,563	1,551
ΝΟΜΟΣ ΚΟΖΑΝΗΣ	1,536	1,564	1,550
ΝΟΜΟΣ ΚΟΡΙΝΘΙΑΣ	1,579	1,632	1,605
ΝΟΜΟΣ ΚΥΚΛΑΔΩΝ	1,626	1,704	1,665
ΝΟΜΟΣ ΛΑΚΩΝΙΑΣ	1,561	1,589	1,575
ΝΟΜΟΣ ΛΑΡΙΣΗΣ	1,541	1,581	1,561
ΝΟΜΟΣ ΛΑΣΙΘΙΟΥ	1,583	1,592	1,588
ΝΟΜΟΣ ΛΕΣΒΟΥ	1,518	1,562	1,540
ΝΟΜΟΣ ΛΕΥΚΑΔΟΣ	1,553	1,597	1,575
ΝΟΜΟΣ ΜΑΓΝΗΣΙΑΣ	1,536	1,648	1,592
ΝΟΜΟΣ ΜΕΣΣΗΝΙΑΣ	1,532	1,615	1,574
ΝΟΜΟΣ ΞΑΝΘΗΣ	1,546	1,569	1,557
ΝΟΜΟΣ ΠΕΛΛΗΣ	1,544	1,568	1,556
ΝΟΜΟΣ ΠΙΕΡΙΑΣ	1,538	1,557	1,547
ΝΟΜΟΣ ΠΡΕΒΕΖΗΣ	1,555	1,575	1,565
ΝΟΜΟΣ ΡΕΘΥΜΝΗΣ	1,599	1,609	1,604
ΝΟΜΟΣ ΡΟΔΟΠΗΣ	1,540	1,574	1,557
ΝΟΜΟΣ ΣΑΜΟΥ	1,536	1,607	1,572
ΝΟΜΟΣ ΣΕΡΡΩΝ	1,546	1,564	1,555
ΝΟΜΟΣ ΤΡΙΚΑΛΩΝ	1,552	1,571	1,562
ΝΟΜΟΣ ΦΘΙΩΤΙΔΟΣ	1,554	1,567	1,560
ΝΟΜΟΣ ΦΛΩΡΙΝΗΣ	1,559	1,560	1,559
ΝΟΜΟΣ ΦΩΚΙΔΟΣ	1,571	1,572	1,572
ΝΟΜΟΣ ΧΑΛΚΙΔΙΚΗΣ	1,555	1,580	1,567
ΝΟΜΟΣ ΧΑΝΙΩΝ	1,580	1,598	1,589
ΝΟΜΟΣ ΧΙΟΥ	1,515	1,545	1,530
<b>ΣΤΑΘΜΙΣΜΕΝΟΣ Μ.Ο.*</b>	<b>1,546</b>	<b>1,585</b>	<b>1,566</b>



\* Μέσοι όροι ελάχιστων και μέγιστων τιμών χονδρικής όπως υποβάλλονται από τις εταιρείες εμπορίας στο Παρατηρητήριο Τιμών βάσει της ΚΥΑ 978/24-10-2011.  
 Η στάθμιση γίνεται βάσει των όγκων πωλήσεων έτους 2019 ανά τύπο καυσίμου και ανά νομό.

### 3. γ. Συγκριτικά στοιχεία με Ε.Ε.

Οι λιανικές τιμές πετρελαίου κίνησης με φόρους και προ φόρων στις 27 χώρες της Ε.Ε. για τις 18/03/2024 (τελευταία επίσημα στοιχεία) παρουσιάζονται συγκριτικά κατά φθίνουσα σειρά τα παρακάτω διαγράμματα:



Αναλυτικά στοιχεία για τις τιμές καυσίμων και τους φόρους στις 27 χώρες της Ε.Ε. παρουσιάζονται στην ιστοσελίδα της Ευρωπαϊκής Επιτροπής: [http://ec.europa.eu/energy/observatory/oil/bulletin\\_en.htm](http://ec.europa.eu/energy/observatory/oil/bulletin_en.htm)

\*Οι συγκρίσεις των τιμών μεταξύ των διαφόρων χωρών θα πρέπει να γίνονται με ιδιαίτερη προσοχή εξαιτίας των διαφορών στην ποιότητα των προϊόντων, στις πρακτικές μάρκετινγκ, στις δομές της αγοράς και στις καταναλωτικές συνήθειες που επικρατούν σε κάθε χώρα.



## 4. Πετρέλαιο Θέρμανσης (Κατ' οίκον)

### 4. α. Διαμόρφωση τιμής

Η τιμή διυλιστηρίου του πετρελαίου θέρμανσης για την Πέμπτη 21/03/2024 διαμορφώθηκε στα 0,6894€ λίτρο. Σε σχέση με την τιμή διυλιστηρίου της προηγούμενης εβδομάδας (14/03/2024) σημειώθηκε αύξηση κατά 0,0292€ ανά λίτρο (2,92 λεπτά).

Οι φόροι, τα τέλη και οι λοιπές επιβαρύνσεις αντιστοιχούν σε 0,5509€ ανά λίτρο.

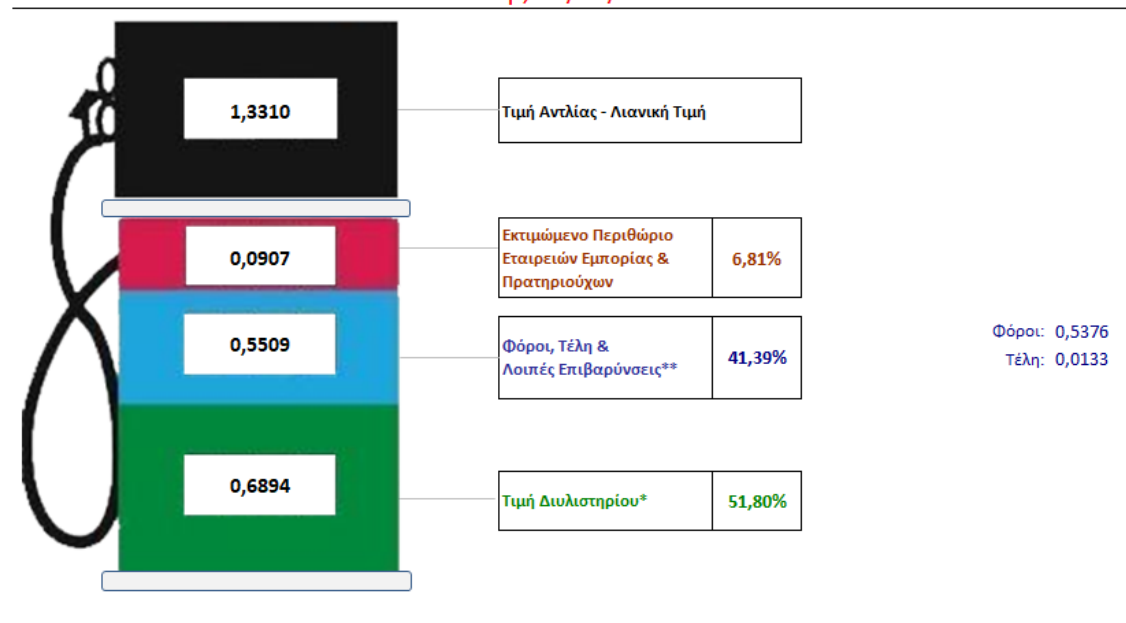
Η μέση τιμή λιανικής του πετρελαίου θέρμανσης (κατ' οίκον) για την Παρασκευή 22/03/2024 διαμορφώθηκε στο 1,3310€ ανά λίτρο. Σε σχέση με την τιμή της προηγούμενης εβδομάδας (15/03/2024) σημειώθηκε αύξηση κατά 0,009€ ανά λίτρο (0,9 λεπτά).

Το εκτιμώμενο περιθώριο των πρατηριούχων και των εταιρειών εμπορίας υπολογίζεται κατά μέσο όρο στα 0,0907 ανά λίτρο (9,07 λεπτά).

Η τελική τιμή λιανικής διαμορφώνεται από την τιμή διυλιστηρίου κατά 51,80%, από τους φόρους (σταθερούς και μεταβλητούς) κατά 41,39%, και από τα εκτιμώμενα περιθώρια των εταιρειών εμπορίας, των μεταφορέων υγρών καυσίμων και των πρατηρίων κατά 6,81% (βλ. παρακάτω πίνακα).

#### Διαμόρφωση Μέσης Τιμής DIESEL Θέρμανσης Κατ' οίκον

Παρ, 22/03/2024



<b>* Τιμή διυλιστηρίου</b>	<b>0,6894</b>
-Τιμή διυλιστηρίου προηγούμενης ημέρας (Μέση Σταθμιακή Τιμή εκ των δύο εταιρειών διύλισης)	
-Στην τιμή διυλιστηρίου περιλαμβάνονται οι ειδικές υπηρεσίες (φορτωτικά)	
<b>** Τέλη</b>	<b>0,0133</b>
-Ανταποδοτικό τέλος ΡΑΕ: 0,22 € ανά χίλια λίτρα. (Απόφαση 147/2015 - ΦΕΚ 888/Β/19-05-2015)	0,0002
-Εισφορά «Ειδικού Λογαριασμού Πετρελαιοειδών»: 1,2% επί της τιμής διυλιστηρίου. (Ν. 3335/2005 - ΦΕΚ 95/Α/20-4-2005)	0,0083
-Ειδικό τέλος Δικαιωμάτων Εκτέλεσης Τελωνειακών Εργασιών (ΔΕΤΕ): 0,5% της αξίας του αθροίσματος της τιμής εκ διυλιστηρίου και του ΕΦΚ. (Ν. 2093/92 - ΦΕΚ 181/Α/25-11-92)	0,0048
<b>** Φόροι</b>	<b>0,5376</b>
-Ειδικός Φόρος Κατανάλωσης (ΕΦΚ): για το πετρέλαιο θέρμανσης - 280 € ανά κυβικό μέτρο ή 0,280 € ανά λίτρο. (Ν. 4389/2016 (ΦΕΚ Α' 94)	0,2800
-Φόρος Προστιθέμενης Αξίας (ΦΠΑ): 24% επί του συνόλου της τιμής διυλιστηρίου των μικτών ονομαστικών περιθωρίων κέρδους και των παραπάνω φορολογικών επιβαρύνσεων. (Ν. 2859/2000 όπως τροποποιήθηκε και ισχύει με το Ν. 4389/2016 (ΦΕΚ Α' 94)	0,2576

#### 4. β. Χονδρική Τιμή Πώλησης

Αναλυτικά, οι μέσες κατώτατες και ανώτατες τιμές χονδρικής, καθώς και η διάμεσος τιμή ανά νομό παρουσιάζονται στον επόμενο πίνακα:

**Μέσες Τιμές Χονδρικής Πώλησης Πετρελαίου Θέρμανσης (κατ' οίκον) ανά Νομό**

**Παρασκευή, 22 Μαρτίου 2024**

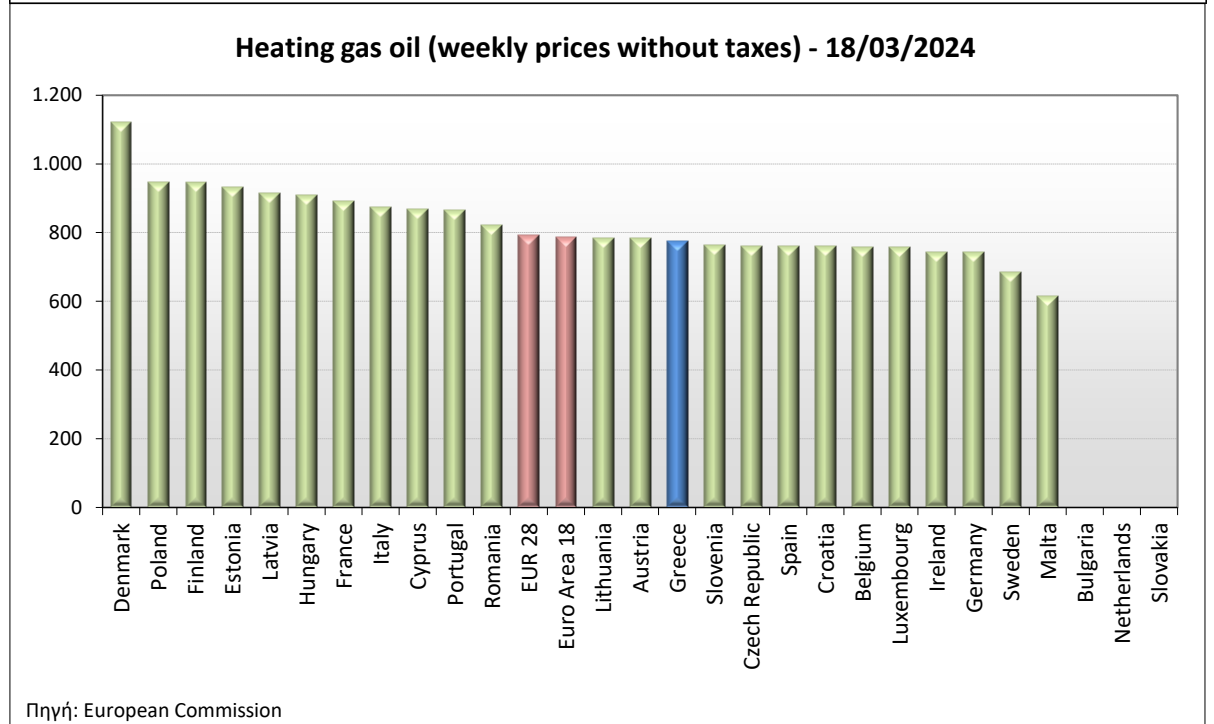
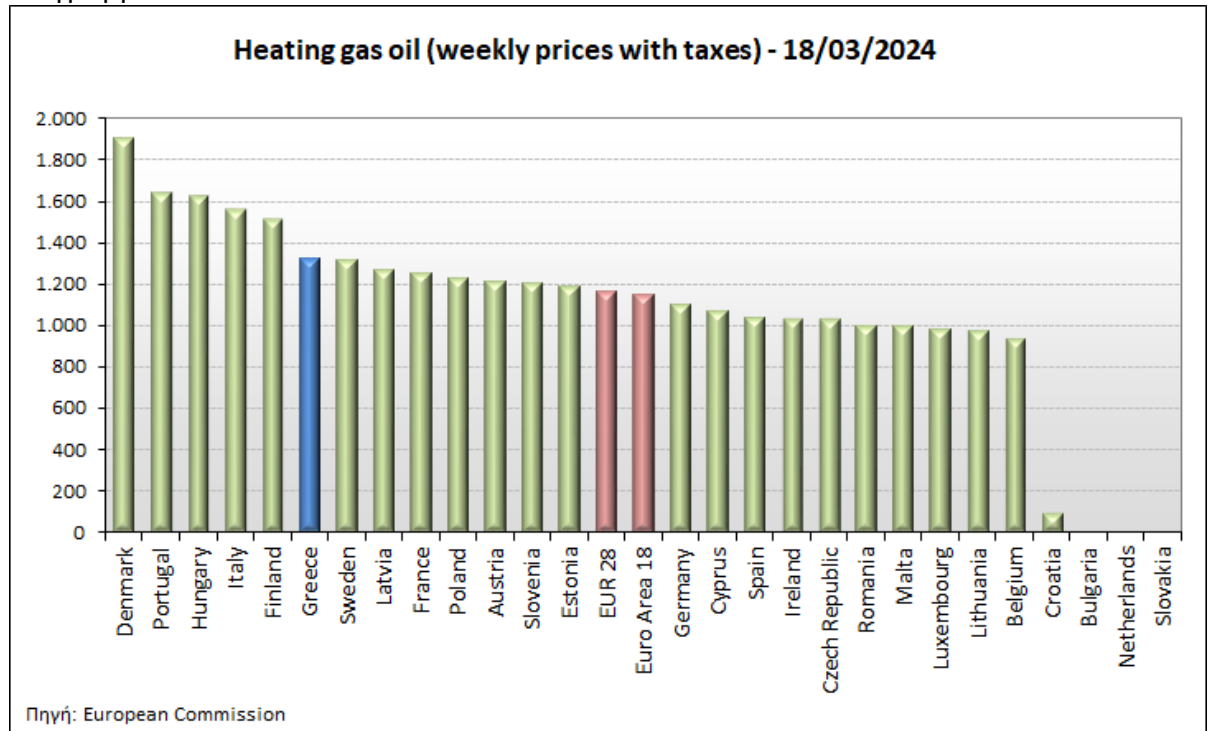
ΝΟΜΟΣ	ΜΕΣΗ ΚΑΤΩΤΑΤΗ ΜΕ ΦΠΑ	ΜΕΣΗ ΑΝΩΤΑΤΗ ΜΕ ΦΠΑ	ΔΙΑΜΕΣΟΣ ΤΙΜΗ
ΝΟΜΟΣ ΑΙΤΩΛΙΑΣ ΚΑΙ ΑΚΑΡΝΑΝΙΑΣ	1,244	1,274	1,259
ΝΟΜΟΣ ΑΡΓΟΛΙΔΟΣ	1,237	1,265	1,251
ΝΟΜΟΣ ΑΡΚΑΔΙΑΣ	1,241	1,257	1,249
ΝΟΜΟΣ ΑΡΤΗΣ	1,245	1,262	1,254
ΝΟΜΟΣ ΑΤΤΙΚΗΣ	1,230	1,266	1,248
ΝΟΜΟΣ ΑΧΑΪΑΣ	1,227	1,251	1,239
ΝΟΜΟΣ ΒΟΙΩΤΙΑΣ	1,236	1,263	1,249
ΝΟΜΟΣ ΓΡΕΒΕΝΩΝ	1,251	1,260	1,255
ΝΟΜΟΣ ΔΡΑΜΑΣ	1,243	1,255	1,249
ΝΟΜΟΣ ΔΩΔΕΚΑΝΗΣΟΥ	1,275	1,341	1,308
ΝΟΜΟΣ ΕΒΡΟΥ	1,242	1,268	1,255
ΝΟΜΟΣ ΕΥΒΟΙΑΣ	1,234	1,272	1,253
ΝΟΜΟΣ ΕΥΡΥΤΑΝΙΑΣ	1,249	1,256	1,253
ΝΟΜΟΣ ΖΑΚΥΝΘΟΥ	1,251	1,269	1,260
ΝΟΜΟΣ ΗΛΕΙΑΣ	1,243	1,311	1,277
ΝΟΜΟΣ ΗΜΑΘΙΑΣ	1,229	1,245	1,237
ΝΟΜΟΣ ΗΡΑΚΛΕΙΟΥ	1,267	1,291	1,279
ΝΟΜΟΣ ΘΕΣΠΡΩΤΙΑΣ	1,245	1,261	1,253
ΝΟΜΟΣ ΘΕΣΣΑΛΟΝΙΚΗΣ	1,225	1,252	1,239
ΝΟΜΟΣ ΙΩΑΝΝΙΝΩΝ	1,237	1,264	1,250
ΝΟΜΟΣ ΚΑΒΑΛΑΣ	1,243	1,266	1,255
ΝΟΜΟΣ ΚΑΡΔΙΤΣΗΣ	1,239	1,259	1,249
ΝΟΜΟΣ ΚΑΣΤΟΡΙΑΣ	1,222	1,257	1,239
ΝΟΜΟΣ ΚΕΡΚΥΡΑΣ	1,270	1,307	1,288
ΝΟΜΟΣ ΚΕΦΑΛΛΗΝΙΑΣ	1,270	1,285	1,277
ΝΟΜΟΣ ΚΙΛΚΙΣ	1,239	1,247	1,243
ΝΟΜΟΣ ΚΟΖΑΝΗΣ	1,237	1,259	1,248
ΝΟΜΟΣ ΚΟΡΙΝΘΙΑΣ	1,252	1,280	1,266
ΝΟΜΟΣ ΚΥΚΛΑΔΩΝ	1,292	1,358	1,325
ΝΟΜΟΣ ΛΑΚΩΝΙΑΣ	1,260	1,283	1,272
ΝΟΜΟΣ ΛΑΡΙΣΗΣ	1,243	1,265	1,254
ΝΟΜΟΣ ΛΑΣΙΘΙΟΥ	1,280	1,286	1,283
ΝΟΜΟΣ ΛΕΣΒΟΥ	1,229	1,269	1,249
ΝΟΜΟΣ ΛΕΥΚΑΔΟΣ	1,255	1,279	1,267
ΝΟΜΟΣ ΜΑΓΝΗΣΙΑΣ	1,234	1,297	1,266
ΝΟΜΟΣ ΜΕΣΣΗΝΙΑΣ	1,190	1,294	1,242
ΝΟΜΟΣ ΞΑΝΘΗΣ	1,237	1,248	1,243
ΝΟΜΟΣ ΠΕΛΛΗΣ	1,234	1,250	1,242
ΝΟΜΟΣ ΠΙΕΡΙΑΣ	1,236	1,253	1,245
ΝΟΜΟΣ ΠΡΕΒΕΖΗΣ	1,248	1,266	1,257
ΝΟΜΟΣ ΡΕΘΥΜΝΗΣ	1,283	1,298	1,290
ΝΟΜΟΣ ΡΟΔΟΠΗΣ	1,238	1,257	1,247
ΝΟΜΟΣ ΣΑΜΟΥ	1,244	1,275	1,259
ΝΟΜΟΣ ΣΕΡΡΩΝ	1,246	1,257	1,251
ΝΟΜΟΣ ΤΡΙΚΑΛΩΝ	1,247	1,266	1,256
ΝΟΜΟΣ ΦΘΙΩΤΙΔΟΣ	1,245	1,260	1,252
ΝΟΜΟΣ ΦΛΩΡΙΝΗΣ	1,274	1,272	1,273
ΝΟΜΟΣ ΦΩΚΙΔΟΣ	1,257	1,267	1,262
ΝΟΜΟΣ ΧΑΛΚΙΔΙΚΗΣ	1,238	1,257	1,247
ΝΟΜΟΣ ΧΑΝΙΩΝ	1,277	1,289	1,283
ΝΟΜΟΣ ΧΙΟΥ	1,226	1,250	1,238
<b>ΣΤΑΘΜΙΣΜΕΝΟΣ Μ.Ο.</b>	<b>1,237</b>	<b>1,265</b>	<b>1,251</b>

\* Μέσοι όροι ελάχιστων και μέγιστων τιμών χονδρικής όπως υποβάλλονται από τις εταιρείες εμπορίας στο Παρατηρητήριο Τιμών βάσει της ΚΥΑ 978/24-10-2011.

\*\* Η στάθμιση γίνεται βάσει των όγκων πωλήσεων ανά τύπο καυσίμου ανά νομό.

### Συγκριτικά στοιχεία με Ε.Ε.

Οι λιανικές τιμές Πετρελαίου Θέρμανσης με φόρους και προ φόρων στις 27 χώρες της Ε.Ε. για τις 18/03/2024 (τελευταία επίσημα στοιχεία) παρουσιάζονται συγκριτικά κατά φθίνουσα σειρά στα παρακάτω διαγράμματα:



[ΘΕΣΗ ΑΚΡΙΒΟΥΣ ΑΝΤΙΓΡΑΦΟΥ]

Ο ΠΡΟΪΣΤΑΜΕΝΟΣ ΔΙΕΥΘΥΝΣΗΣ

ΣΠΥΡΙΔΩΝ ΠΕΡΙΣΤΕΡΗΣ