



ΓΕΝΙΚΗ ΓΡΑΜΜΑΤΕΙΑ ΕΜΠΟΡΙΟΥ & ΠΡΟΣΤΑΣΙΑΣ
ΚΑΤΑΝΑΛΩΤΗ
ΓΕΝΙΚΗ ΔΙΕΥΘΥΝΣΗ ΑΓΟΡΑΣ
ΔΙΕΥΘΥΝΣΗ ΕΛΕΓΧΩΝ & ΠΑΡΑΤΗΡΗΤΗΡΙΩΝ
ΤΜΗΜΑ ΠΑΡΑΤΗΡΗΤΗΡΙΩΝ ΤΙΜΩΝ

Αναρτητέο στο διαδίκτυο

Αθήνα : 27-03-2019

Αρ. Πρωτ.: 35081

ΕΒΔΟΜΑΔΙΑΙΟ ΔΕΛΤΙΟ ΕΠΙΣΚΟΠΗΣΗΣ ΤΙΜΩΝ ΚΑΥΣΙΜΩΝ

Παρασκευή, 22 ΜΑΡΤΙΟΥ 2019

1. Τιμές Παρατηρητηρίου Υγρών Καυσίμων

Οι λιανικές τιμές των υγρών καυσίμων (αμόλυβδη 95 οκτ., σούπερ αμόλυβδη 100 οκτ., σούπερ LRP, πετρέλαιο κίνησης, πετρέλαιο θέρμανσης και υγραέριο κίνησης) αναρτώνται αναλυτικά στην ιστοσελίδα του Παρατηρητηρίου Τιμών Υγρών Καυσίμων του Υπουργείου Οικονομίας και Ανάπτυξης www.fuelprices.gr, όπου παρουσιάζονται καθημερινά οι μέσες τιμές σε όλους τους Νομούς της χώρας.

Μέσες τιμές λιανικής πώλησης καυσίμων για όλη την Ελλάδα

Παρασκευή, 22 ΜΑΡΤΙΟΥ 2019

Προϊόν	Μέση Τιμή
Αμόλυβδη 95 οκτ.	1,570
Αμόλυβδη 100 οκτ.	1,758
Super	1,686
Diesel Κίνησης	1,389
Diesel Θέρμανσης Κατ'οίκον	1,064
Υγραέριο κίνησης (Autogas)	0,821

* Η μέση τιμή πανελλαδικά υπολογίζεται από τον σταθμισμένο μέσο όρο με βάση τους όγκους πωλήσεων έτους 2017 ανά τύπο καυσίμου ανά νομό.

** Δεν καταγράφεται κατανάλωση στο πετρέλαιο θέρμανσης για τη χρονική περίοδο 30/4 έως 15/10 κάθε έτους.

Στον παρακάτω πίνακα παρουσιάζονται οι μέσες τιμές λιανικής των υγρών καυσίμων ανά Νομό

Μέσες τιμές λιανικής πώλησης καυσίμων ανά νομό
Παρασκευή 22 ΜΑΡΤΙΟΥ 2019

ΝΟΜΟΣ	Αμόλυβδη 95 οκτ.	Αμόλυβδη 100 οκτ.	Super	Diesel Κίνησης	Diesel Θέρμανσης Κατ'οίκον	Υγραέριο κίνησης (Autogas)
ΝΟΜΟΣ ΑΤΤΙΚΗΣ	1,545	1,744	1,632	1,363	1,050	0,781
ΝΟΜΟΣ ΑΙΤΩΛΙΑΣ ΚΑΙ ΑΚΑΡΝΑΝΙΑΣ	1,589	1,802	1,798	1,407	1,095	0,857
ΝΟΜΟΣ ΑΡΓΟΛΙΔΟΣ	1,552	1,738	1,590	1,370	1,074	0,835
ΝΟΜΟΣ ΑΡΚΑΔΙΑΣ	1,583	1,782		1,405	1,070	0,820
ΝΟΜΟΣ ΑΡΤΗΣ	1,563	1,773		1,395	1,082	0,850
ΝΟΜΟΣ ΑΧΑΪΑΣ	1,570	1,768	1,753	1,392	1,069	0,829
ΝΟΜΟΣ ΒΟΙΩΤΙΑΣ	1,561	1,782		1,384	1,061	0,821
ΝΟΜΟΣ ΓΡΕΒΕΝΩΝ	1,601	1,835		1,414	1,088	0,831
ΝΟΜΟΣ ΔΡΑΜΑΣ	1,547	1,780		1,359	1,047	0,796
ΝΟΜΟΣ ΔΩΔΕΚΑΝΗΣΟΥ	1,719	1,878	1,895	1,510	1,141	0,978
ΝΟΜΟΣ ΕΒΡΟΥ	1,574	1,761		1,391	1,065	0,840
ΝΟΜΟΣ ΕΥΒΟΙΑΣ	1,560	1,752		1,394	1,067	0,822
ΝΟΜΟΣ ΕΥΡΥΤΑΝΙΑΣ	1,658	1,919		1,481	1,135	0,877
ΝΟΜΟΣ ΖΑΚΥΝΘΟΥ	1,596	1,737		1,406	1,084	0,898
ΝΟΜΟΣ ΗΛΕΙΑΣ	1,571	1,753		1,376	1,063	0,793
ΝΟΜΟΣ ΗΜΑΘΙΑΣ	1,543	1,746		1,372	1,060	0,779
ΝΟΜΟΣ ΗΡΑΚΛΕΙΟΥ	1,612	1,784		1,425	1,067	0,888
ΝΟΜΟΣ ΘΕΣΠΡΩΤΙΑΣ	1,603	1,819		1,425	1,129	0,858
ΝΟΜΟΣ ΘΕΣΣΑΛΟΝΙΚΗΣ	1,543	1,728		1,365	1,053	0,804
ΝΟΜΟΣ ΙΩΑΝΝΙΝΩΝ	1,561	1,790		1,403	1,058	0,825
ΝΟΜΟΣ ΚΑΒΑΛΑΣ	1,568	1,764		1,390	1,075	0,817
ΝΟΜΟΣ ΚΑΡΔΙΤΣΗΣ	1,564	1,775		1,387	1,067	0,806
ΝΟΜΟΣ ΚΑΣΤΟΡΙΑΣ	1,576	1,765		1,400	1,078	0,790
ΝΟΜΟΣ ΚΕΡΚΥΡΑΣ	1,601	1,826		1,445	1,131	0,950
ΝΟΜΟΣ ΚΕΦΑΛΛΗΝΙΑΣ	1,671	1,830		1,480	1,091	0,950
ΝΟΜΟΣ ΚΙΛΚΙΣ	1,545	1,808		1,365	1,049	0,826
ΝΟΜΟΣ ΚΟΖΑΝΗΣ	1,566	1,713		1,391	1,063	0,816
ΝΟΜΟΣ ΚΟΡΙΝΘΙΑΣ	1,558	1,763	1,755	1,388	1,050	0,811
ΝΟΜΟΣ ΚΥΚΛΑΔΩΝ	1,797	1,953		1,574	1,181	0,986
ΝΟΜΟΣ ΛΑΚΩΝΙΑΣ	1,574	1,760		1,394	1,074	0,829
ΝΟΜΟΣ ΛΑΡΙΣΗΣ	1,561	1,748	1,599	1,376	1,059	0,808
ΝΟΜΟΣ ΛΑΣΙΘΙΟΥ	1,631	1,789		1,435	1,139	0,923
ΝΟΜΟΣ ΛΕΣΒΟΥ	1,651	1,843		1,470	1,210	0,922
ΝΟΜΟΣ ΛΕΥΚΑΔΟΣ	1,598	1,769	1,650	1,395	1,103	0,819
ΝΟΜΟΣ ΜΑΓΝΗΣΙΑΣ	1,587	1,778		1,409	1,105	0,849
ΝΟΜΟΣ ΜΕΣΣΗΝΙΑΣ	1,585	1,783	1,795	1,392	1,097	0,842
ΝΟΜΟΣ ΞΑΝΘΗΣ	1,568	1,783		1,383	1,059	0,798
ΝΟΜΟΣ ΠΕΛΛΗΣ	1,556	1,705		1,363	1,047	0,788
ΝΟΜΟΣ ΠΙΕΡΙΑΣ	1,555	1,730		1,371	1,035	0,817
ΝΟΜΟΣ ΠΡΕΒΕΖΗΣ	1,565	1,729		1,389	1,063	0,796
ΝΟΜΟΣ ΡΕΘΥΜΝΗΣ	1,635	1,814		1,441	1,139	0,859
ΝΟΜΟΣ ΡΟΔΟΠΗΣ	1,559	1,735		1,388	1,056	0,829
ΝΟΜΟΣ ΣΑΜΟΥ	1,683	1,854		1,492	1,150	0,898
ΝΟΜΟΣ ΣΕΡΡΩΝ	1,554	1,742		1,361	1,051	0,821
ΝΟΜΟΣ ΤΡΙΚΑΛΩΝ	1,566	1,699		1,392	1,045	0,793
ΝΟΜΟΣ ΦΘΙΩΤΙΔΟΣ	1,575	1,786	1,739	1,388	1,084	0,841
ΝΟΜΟΣ ΦΛΩΡΙΝΗΣ	1,556	1,749		1,403	1,085	0,851
ΝΟΜΟΣ ΦΩΚΙΔΟΣ	1,609	1,803		1,436	1,130	0,881
ΝΟΜΟΣ ΧΑΛΚΙΔΙΚΗΣ	1,581	1,760		1,399	1,070	0,822
ΝΟΜΟΣ ΧΑΝΙΩΝ	1,612	1,806		1,435	1,087	0,889
ΝΟΜΟΣ ΧΙΟΥ	1,616	1,846		1,419	1,082	1,039

2.Απλή Αμόλυβδη Βενζίνη 95 οκτανίων¹

2. α. Διαμόρφωση τιμής

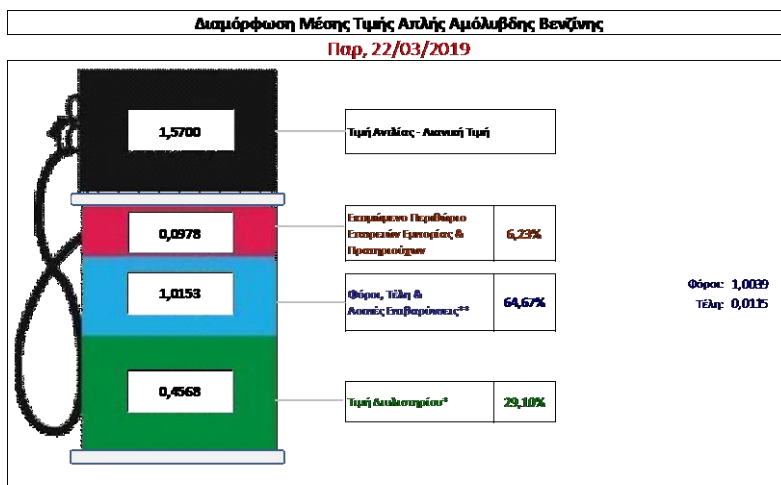
Η τιμή διυλιστηρίου της απλής αμόλυβδης βενζίνης 95 οκτανίων για την Πέμπτη 21/03/2019 διαμορφώθηκε στα 0,4568 € ανά λίτρο. Σε σχέση με την τιμή διυλιστηρίου της προηγούμενης εβδομάδας (14/03/2019) σημειώθηκε αύξηση κατά 0,0086 Ευρώ ανά λίτρο (0,86 λεπτά).

Οι φόροι, τα τέλη και οι λοιπές επιβαρύνσεις αντιστοιχούν σε 1,0153 € ανά λίτρο.

Η μέση τιμή λιανικής της απλής αμόλυβδης βενζίνης 95 οκτανίων για την Παρασκευή 22/03/2019 διαμορφώθηκε στα 1,5700 € ανά λίτρο. Σε σχέση με την τιμή της προηγούμενης εβδομάδας (15/03/2019) σημειώθηκε αύξηση κατά 0,011 Ευρώ ανά λίτρο (1,1 λεπτά).

Το εκτιμώμενο περιθώριο των πρατηριούχων και των εταιρειών εμπορίας υπολογίζεται κατά μέσο όρο στα 0,0978 ανά λίτρο (9,78 λεπτά).

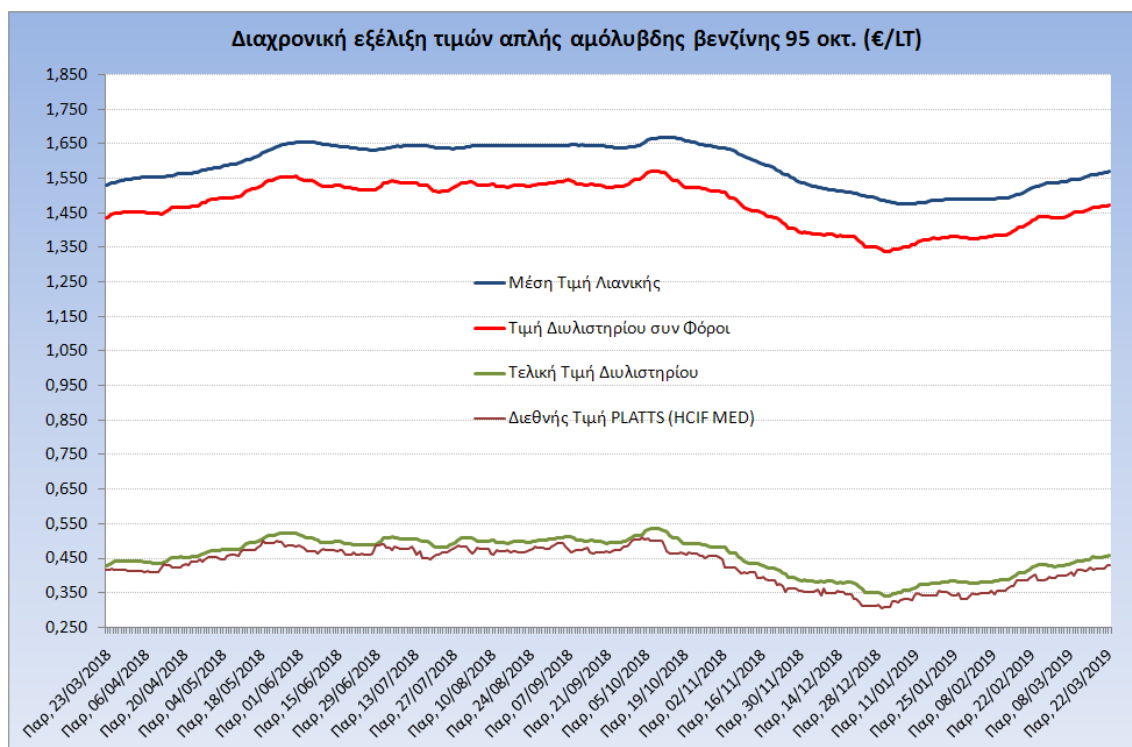
Η τελική τιμή λιανικής διαμορφώνεται από την τιμή διυλιστηρίου κατά 29,10 %, από τους φόρους (σταθερούς και μεταβλητούς) κατά 64,67%, και από τα εκτιμώμενα περιθώρια των εταιρειών εμπορίας, των μεταφορέων υγρών καυσίμων και των πρατηρίων κατά 6,23% (βλ. παρακάτω πίνακα).



* Τιμή Διυλιστηρίου	0,4568
-Τιμή διυλιστηρίου προηγούμενης ημέρας (Μέση Σταθμική Τιμή εκ των δύο εταιρειών διύλισης)	
-Στην τιμή διυλιστηρίου περιλαμβάνονται οκταετής υπερπλεονάζ (φορτωτά)	
** Τέλη	0,0115
-Αναγκαστικό τέλος ΡΑΕ: 0,20 € ανά χιλίο λίτρα. (Απόφαση 147/2015 - ΦΕΚ 889/Β/19-05-2015)	0,0002
-Εισφορά «Ειδικού Λογαριασμού Πετρελαιοειδών»: 1,2% επί της τιμής διυλιστηρίου. (Π. 3335/2005 - ΦΕΚ 95/Α/20-4-2005)	0,0055
-Ειδικό τέλος Ανακαμμένων Επιπέδσης Τελωνειακών Εργασιών (ΔΕΤΕ): 0,5% της αξίας του σφραγιστός της τιμής εκ διυλιστηρίου και του ΕΦΚ (Π. 2093/92 - ΦΕΚ 181/Α/25-11-92)	0,0058
** Φόροι	1,0039
-Ειδικός Φόρος Κατανάλωσης (ΕΦΚ): για την απλή αμόλυβδη βενζίνη - 700 € ανά κυβικό μέτρο ή 0,7 € ανά λίτρο. (Π. 4389/2016 - ΦΕΚ Α' 94)	0,7000
-Φόρος Προσθήμενης Αξίας (ΦΠΑ): 24% επί του συνόλου της τιμής διυλιστηρίου των μικτών ονομαστικών κερδών και των παραπάνω φορολογιών ευφενώνων. (Π. 2859/2000 όπως τροποποιήθηκε και ισχύει με το Π. 4389/2016 (ΦΕΚ Α' 94)	0,3039

¹ Σημειώνεται ότι σύμφωνα με το αρ. 29, του Ν. 4546/2018 (ΦΕΚ Α' 101), από 1/1/2019 η βενζίνη που καταναλώνεται εγχώρια για χρήση στις μεταφορές αναμειγνύεται υποχρεωτικά είτε με αυτούσια βιοαιθανολή είτε με βιοαιθέρες που παράγονται από αλκοόλες βιολογικής προέλευσης. Η συμμετοχή της αυτούσιας βιοαιθανόλης και της αλκοόλης βιολογικής προέλευσης που χρησιμοποιείται για την παραγωγή βιοαιθέρων επί του ενεργειακού περιεχομένου του τελικού μείγματος βενζίνης ορίζεται σε ποσοστό 1% για το έτος 2019 και 3,3% για τα έτη από το 2020 και μετά.

Η εξέλιξη των διεθνών τιμών Platts (HCIF/MED), των τιμών διυλιστηρίου και των τιμών λιανικής της απλής αμόλυβδης βενζίνης 95 οκτ., καθώς και των αντίστοιχων ενδεικτικών περιθωρίων εμπορίας για το διάστημα των τελευταίων 12 μηνών παρουσιάζονται στο ακόλουθο διάγραμμα:



2. β. Χονδρική Τιμή Πώλησης

Αναλυτικά, οι μέσες κατώτατες και ανώτατες τιμές χονδρικής, καθώς και η διάμεσος τιμή ανά νομό παρουσιάζονται στον επόμενο πίνακα:

Τιμές Χονδρικής Πώλησης Απλής Αμόλυβδης Βενζίνης ανά Νομό Παρασκευή, 22 ΜΑΡΤΙΟΥ 2019

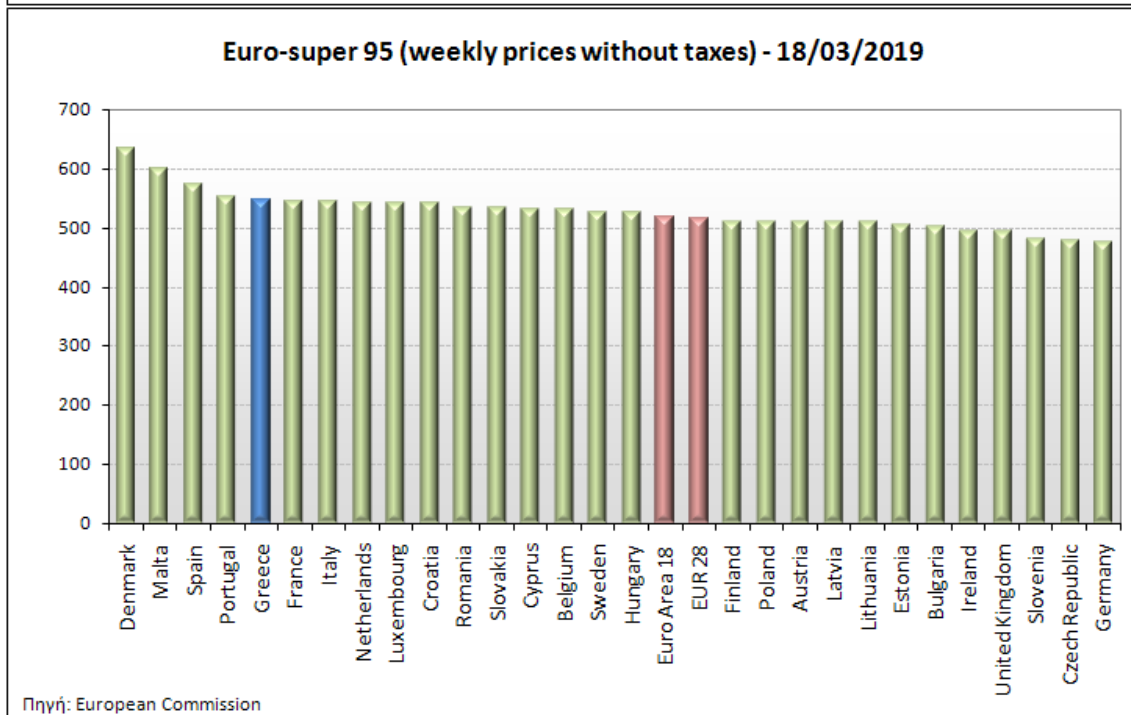
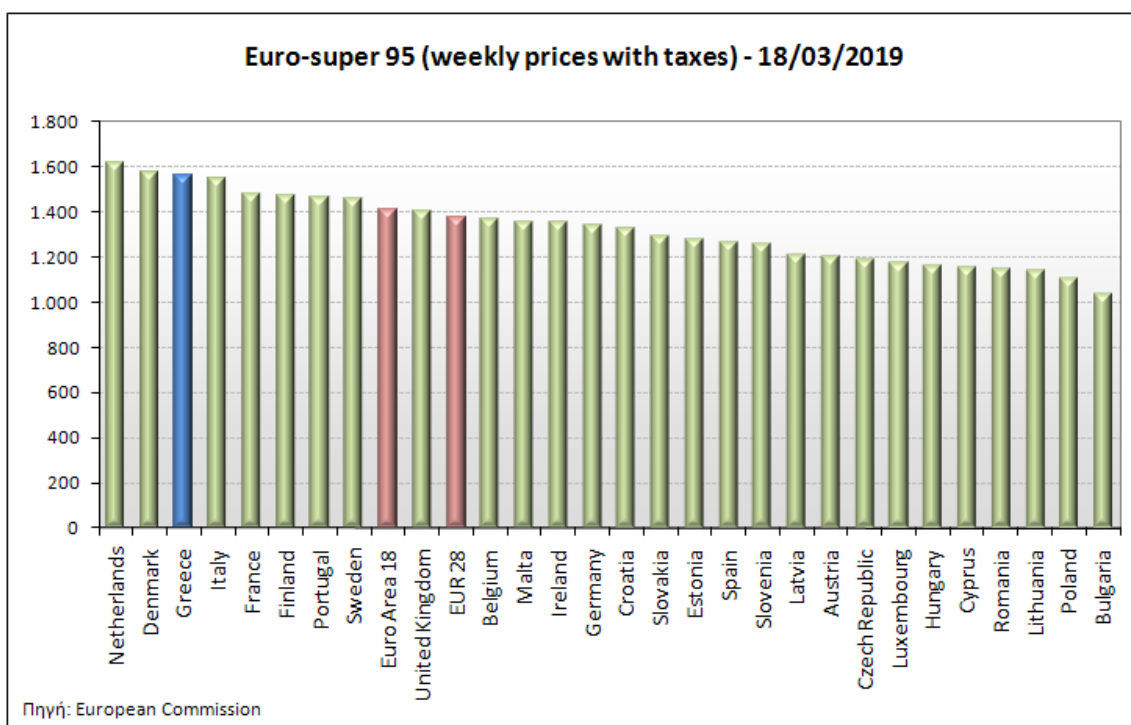
ΝΟΜΟΣ	ΜΕΣΗ ΚΑΤΩΤΑΤΗ ΜΕ ΦΠΑ	ΜΕΣΗ ΑΝΩΤΑΤΗ ΜΕ ΦΠΑ	ΔΙΑΜΕΣΟΣ ΤΙΜΗ
ΝΟΜΟΣ ΑΙΤΩΛΙΑΣ ΚΑΙ ΑΚΑΡΝΑΝΙΑΣ	1,468	1,528	1,498
ΝΟΜΟΣ ΑΡΓΟΛΙΔΟΣ	1,480	1,560	1,520
ΝΟΜΟΣ ΑΡΚΑΔΙΑΣ	1,470	1,519	1,495
ΝΟΜΟΣ ΑΡΤΗΣ	1,478	1,525	1,502
ΝΟΜΟΣ ΑΤΤΙΚΗΣ	1,467	1,586	1,526
ΝΟΜΟΣ ΑΧΑΪΑΣ	1,468	1,517	1,493
ΝΟΜΟΣ ΒΟΙΩΤΙΑΣ	1,467	1,544	1,505
ΝΟΜΟΣ ΓΡΕΒΕΝΩΝ	1,497	1,515	1,506
ΝΟΜΟΣ ΔΡΑΜΑΣ	1,477	1,508	1,493
ΝΟΜΟΣ ΔΩΔΕΚΑΝΗΣΟΥ	1,518	1,636	1,577
ΝΟΜΟΣ ΕΒΡΟΥ	1,478	1,534	1,506
ΝΟΜΟΣ ΕΥΒΟΙΑΣ	1,471	1,571	1,521
ΝΟΜΟΣ ΕΥΡΥΤΑΝΙΑΣ	1,539	1,546	1,543
ΝΟΜΟΣ ΖΑΚΥΝΘΟΥ	1,469	1,533	1,501

ΝΟΜΟΣ	ΜΕΣΗ ΚΑΤΩΤΑΤΗ ΜΕ ΦΠΑ	ΜΕΣΗ ΑΝΩΤΑΤΗ ΜΕ ΦΠΑ	ΔΙΑΜΕΣΟΣ ΤΙΜΗ
ΝΟΜΟΣ ΗΛΕΙΑΣ	1,488	1,541	1,514
ΝΟΜΟΣ ΗΜΑΘΙΑΣ	1,469	1,504	1,487
ΝΟΜΟΣ ΗΡΑΚΛΕΙΟΥ	1,505	1,580	1,542
ΝΟΜΟΣ ΘΕΣΠΡΩΤΙΑΣ	1,486	1,556	1,521
ΝΟΜΟΣ ΘΕΣΣΑΛΟΝΙΚΗΣ	1,474	1,511	1,493
ΝΟΜΟΣ ΙΩΑΝΝΙΝΩΝ	1,466	1,534	1,500
ΝΟΜΟΣ ΚΑΒΑΛΑΣ	1,469	1,515	1,492
ΝΟΜΟΣ ΚΑΡΔΙΤΣΗΣ	1,484	1,540	1,512
ΝΟΜΟΣ ΚΑΣΤΟΡΙΑΣ	1,481	1,521	1,501
ΝΟΜΟΣ ΚΕΡΚΥΡΑΣ	1,488	1,549	1,519
ΝΟΜΟΣ ΚΕΦΑΛΛΗΝΙΑΣ	1,517	1,571	1,544
ΝΟΜΟΣ ΚΙΛΚΙΣ	1,481	1,497	1,489
ΝΟΜΟΣ ΚΟΖΑΝΗΣ	1,473	1,527	1,500
ΝΟΜΟΣ ΚΟΡΙΝΘΙΑΣ	1,474	1,546	1,510
ΝΟΜΟΣ ΚΥΚΛΑΔΩΝ	1,573	1,729	1,651
ΝΟΜΟΣ ΛΑΚΩΝΙΑΣ	1,483	1,534	1,509
ΝΟΜΟΣ ΛΑΡΙΣΗΣ	1,472	1,523	1,497
ΝΟΜΟΣ ΛΑΣΙΘΙΟΥ	1,515	1,561	1,538
ΝΟΜΟΣ ΛΕΣΒΟΥ	1,480	1,581	1,530
ΝΟΜΟΣ ΛΕΥΚΑΔΟΣ	1,494	1,533	1,514
ΝΟΜΟΣ ΜΑΓΝΗΣΙΑΣ	1,463	1,580	1,522
ΝΟΜΟΣ ΜΕΣΣΗΝΙΑΣ	1,487	1,607	1,547
ΝΟΜΟΣ ΞΑΝΘΗΣ	1,471	1,504	1,487
ΝΟΜΟΣ ΠΕΛΛΗΣ	1,475	1,523	1,499
ΝΟΜΟΣ ΠΙΕΡΙΑΣ	1,477	1,525	1,501
ΝΟΜΟΣ ΠΡΕΒΕΖΗΣ	1,492	1,529	1,511
ΝΟΜΟΣ ΡΕΘΥΜΝΗΣ	1,528	1,568	1,548
ΝΟΜΟΣ ΡΟΔΟΠΗΣ	1,475	1,527	1,501
ΝΟΜΟΣ ΣΑΜΟΥ	1,486	1,583	1,535
ΝΟΜΟΣ ΣΕΡΡΩΝ	1,479	1,506	1,492
ΝΟΜΟΣ ΤΡΙΚΑΛΩΝ	1,483	1,528	1,506
ΝΟΜΟΣ ΦΘΙΩΤΙΔΟΣ	1,478	1,530	1,504
ΝΟΜΟΣ ΦΛΩΡΙΝΗΣ	1,487	1,509	1,498
ΝΟΜΟΣ ΦΩΚΙΔΟΣ	1,505	1,533	1,519
ΝΟΜΟΣ ΧΑΛΚΙΔΙΚΗΣ	1,474	1,522	1,498
ΝΟΜΟΣ ΧΑΝΙΩΝ	1,504	1,577	1,540
ΝΟΜΟΣ ΧΙΟΥ	1,458	1,550	1,504
ΣΤΑΘΜΙΣΜΕΝΟΣ Μ.Ο.*	1,477	1,560	1,519

* Μέσοι όροι ελάχιστων και μέγιστων τιμών χονδρικής όπως υποβάλλονται από τις εταιρείες εμπορίας στο Παρατηρητήριο Τιμών βάσει της ΚΥΑ 978/24-10-2011.
 Η στάθμιση γίνεται βάσει των όγκων πωλήσεων έτους 2017 ανά τύπο καυσίμου και ανά νομό.

2. γ. Συγκριτικά στοιχεία με Ε.Ε.

Οι λιανικές τιμές αμόλυβδης βενζίνης με φόρους και προ φόρων στις 28 χώρες της Ε.Ε. για τις 18/03/2019 (τελευταία επίσημα στοιχεία) παρουσιάζονται συγκριτικά κατά φθίνουσα σειρά στα παρακάτω διαγράμματα:



Αναλυτικά στοιχεία για τις τιμές καυσίμων και τους φόρους στις 28 χώρες της Ε.Ε. παρουσιάζονται στην ιστοσελίδα της Ευρωπαϊκής Επιτροπής: http://ec.europa.eu/energy/observatory/oil/bulletin_en.htm

*Οι συγκρίσεις των τιμών μεταξύ των διαφόρων χωρών θα πρέπει να γίνονται με ιδιαίτερη προσοχή εξαιτίας των διαφορών στην ποιότητα των προϊόντων, στις πρακτικές μάρκετινγκ, στις δομές της αγοράς και στις καταναλωτικές συνήθειες που επικρατούν σε κάθε χώρα.

3. Πετρέλαιο Κίνησης (Biodiesel)

3. α. Διαμόρφωση τιμής

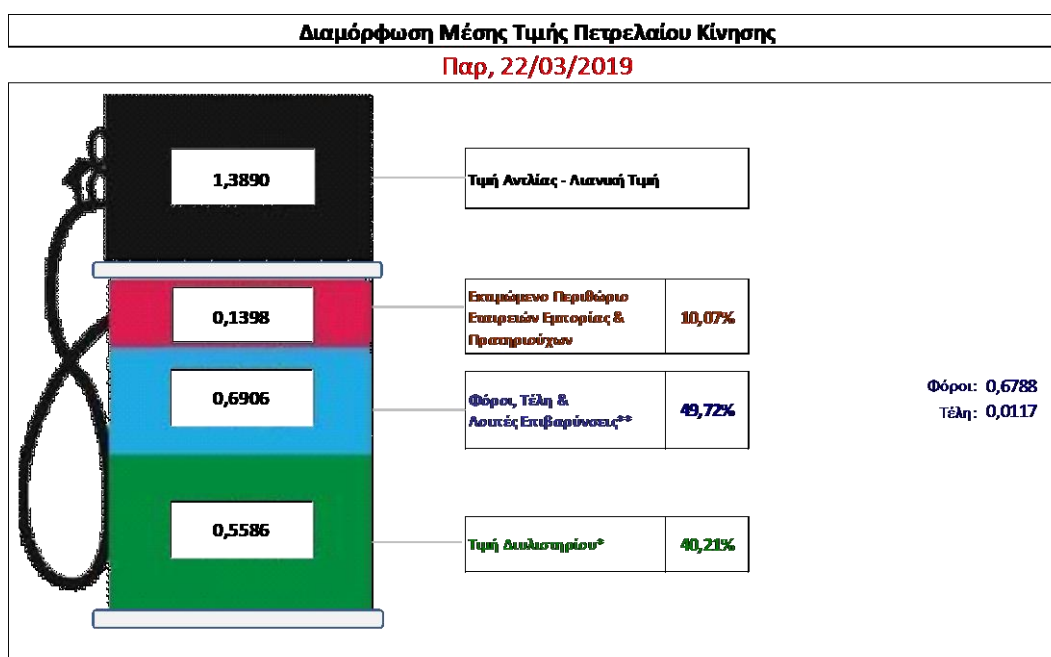
Η τιμή διυλιστηρίου του πετρελαίου κίνησης για την Πέμπτη 21/03/2019 διαμορφώθηκε στα 0,5586€ ανά λίτρο. Σε σχέση με την τιμή διυλιστηρίου της προηγούμενης εβδομάδας (14/03/2019) σημειώθηκε μείωση κατά 0,0025€ ανά λίτρο (0,25 λεπτά).

Οι φόροι, τα τέλη και οι λοιπές επιβαρύνσεις αντιστοιχούν σε 0,6906 € ανά λίτρο.

Η μέση τιμή λιανικής του πετρελαίου κίνησης για την Παρασκευή 22/03/2019 διαμορφώθηκε στα 1,3890€ ανά λίτρο. Σε σχέση με την τιμή της προηγούμενης εβδομάδας (15/03/2019) σημειώθηκε αύξηση κατά 0,001 Ευρώ ανά λίτρο (0,1 λεπτά).

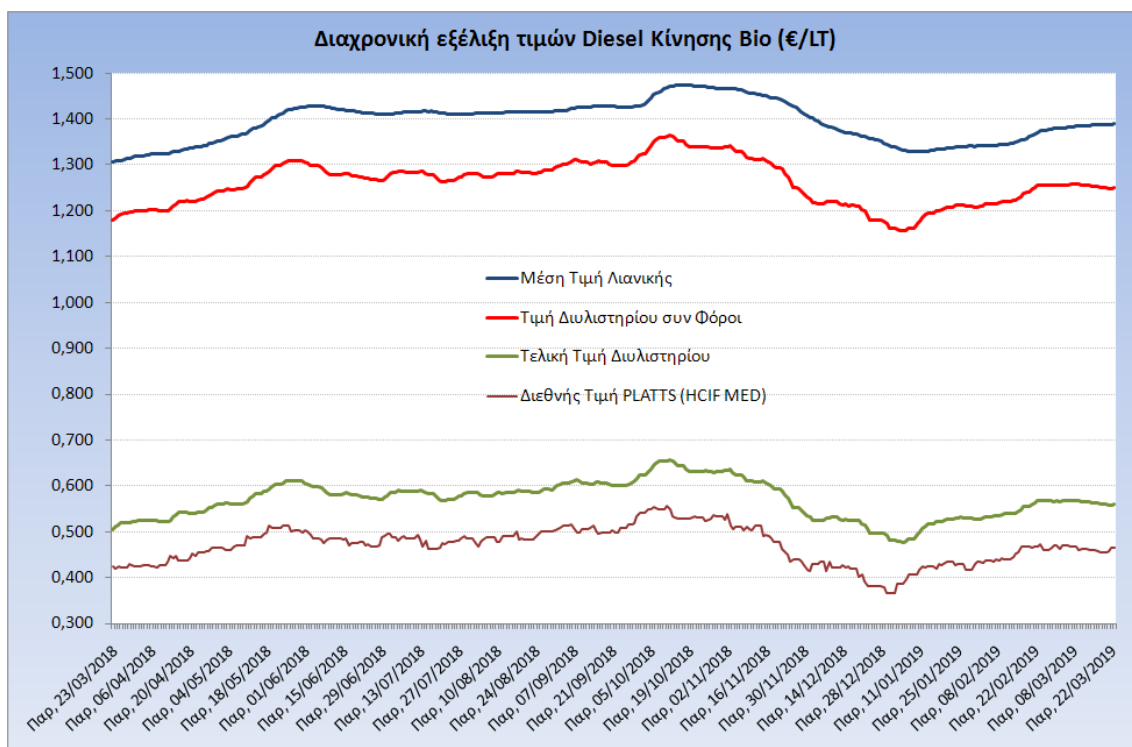
Το εκτιμώμενο περιθώριο των πρατηριούχων και των εταιρειών εμπορίας υπολογίζεται κατά μέσο όρο στα 0,1398€ ανά λίτρο (13,98 λεπτά).

Η τελική τιμή λιανικής διαμορφώνεται από την τιμή διυλιστηρίου κατά 40,21%, από τους φόρους σταθερούς και μεταβλητούς) κατά 49,72%, και από τα εκτιμώμενα περιθώρια των εταιρειών εμπορίας, των μεταφορέων υγρών καυσίμων και των πρατηρίων κατά 10,07% (βλ. παρακάτω πίνακα).



* Τιμή διυλιστηρίου	0,5586
-Τιμή διυλιστηρίου προηγούμενης ημέρας (Μέση Σταθμική Τιμή εκ των δύο εταιρειών διύλισης)	
-Στην τιμή διυλιστηρίου περιλαμβάνονται οι ειδικές υπηρεσίες (φορτωτικά)	
** Τέλη	0,0117
-Αναποδοτικό τέλος ΡΑΕ: 0,20 € ανά χιλιό λίτρο. (Απόφαση 147/2015 - ΦΕΚ 888/Β/19-05-2015)	
-Επιφορά «Ειδικού Λογαριασμού Πετρελαιοειδών»: 1,2% επί της τιμής διυλιστηρίου. (Ν. 3335/2005 - ΦΕΚ 95/Α/20-4-2005)	
-Ειδικό τέλος Δικαιωμάτων Εκτέλεσης Τελωνειακών Εργασιών (ΔΕΤΕ): 0,5% της αξίας του αθροίσματος της τιμής εκ διυλιστηρίου και του ΕΦΚ. (Ν. 2093/92 - ΦΕΚ 181/Α/25-11-92)	
** Φόροι	0,6788
-Ειδικός Φόρος Κατανάλωσης (ΕΦΚ): για το πετρέλαιο κίνησης - 410 € ανά κυβικό μέτρο ή 0,41 € ανά λίτρο. (Ν. 4389/2016 - ΦΕΚ Α' 94)	
-Φόρος Προστιθέμενης Αξίας (ΦΠΑ): 24% επί του συνόλου της τιμής διυλιστηρίου των μηκών ομομαστικών περιβαρίων κέρδους και των παραπάνω φορολογικών επιβαρύνσεων. (Ν. 2859/2000 όπως τροποποιήθηκε και ισχύει με το Ν. 4389/2016 (ΦΕΚ Α' 94)	

Η εξέλιξη των διεθνών τιμών Platts (HCIF/MED), των τιμών διυλιστηρίου και των τιμών λιανικής για το πετρέλαιο κίνησης, καθώς και των αντίστοιχων ενδεικτικών περιθωρίων εμπορίας για το διάστημα των τελευταίων 12 μηνών παρουσιάζονται στο ακόλουθο διάγραμμα:



3. β. Χονδρική Τιμή Πώλησης

Αναλυτικά, οι μέσες κατώτατες και ανώτατες τιμές χονδρικής, καθώς και η διάμεσος τιμή ανά νομό παρουσιάζονται στον επόμενο πίνακα:

Τιμές Χονδρικής Πώλησης Πετρελαίου Κίνησης ανά Νομό Παρασκευή 22 ΜΑΡΤΙΟΥ 2019

ΝΟΜΟΣ	ΜΕΣΗ ΚΑΤΩΤΑΤΗ ΜΕ ΦΠΑ	ΜΕΣΗ ΑΝΩΤΑΤΗ ΜΕ ΦΠΑ	ΔΙΑΜΕΣΟΣ ΤΙΜΗ
ΝΟΜΟΣ ΑΙΤΩΛΙΑΣ ΚΑΙ ΑΚΑΡΝΑΝΙΑΣ	1,235	1,292	1,263
ΝΟΜΟΣ ΑΡΓΟΛΙΔΟΣ	1,248	1,319	1,284
ΝΟΜΟΣ ΑΡΚΑΔΙΑΣ	1,233	1,294	1,263
ΝΟΜΟΣ ΑΡΤΗΣ	1,245	1,293	1,269
ΝΟΜΟΣ ΑΤΤΙΚΗΣ	1,229	1,346	1,288
ΝΟΜΟΣ ΑΧΑΪΑΣ	1,228	1,287	1,258
ΝΟΜΟΣ ΒΟΙΩΤΙΑΣ	1,233	1,312	1,272
ΝΟΜΟΣ ΓΡΕΒΕΝΩΝ	1,257	1,278	1,268
ΝΟΜΟΣ ΔΡΑΜΑΣ	1,240	1,271	1,256
ΝΟΜΟΣ ΔΩΔΕΚΑΝΗΣΟΥ	1,287	1,407	1,347
ΝΟΜΟΣ ΕΒΡΟΥ	1,241	1,302	1,272
ΝΟΜΟΣ ΕΥΒΟΙΑΣ	1,233	1,337	1,285
ΝΟΜΟΣ ΕΥΡΥΤΑΝΙΑΣ	1,304	1,318	1,311

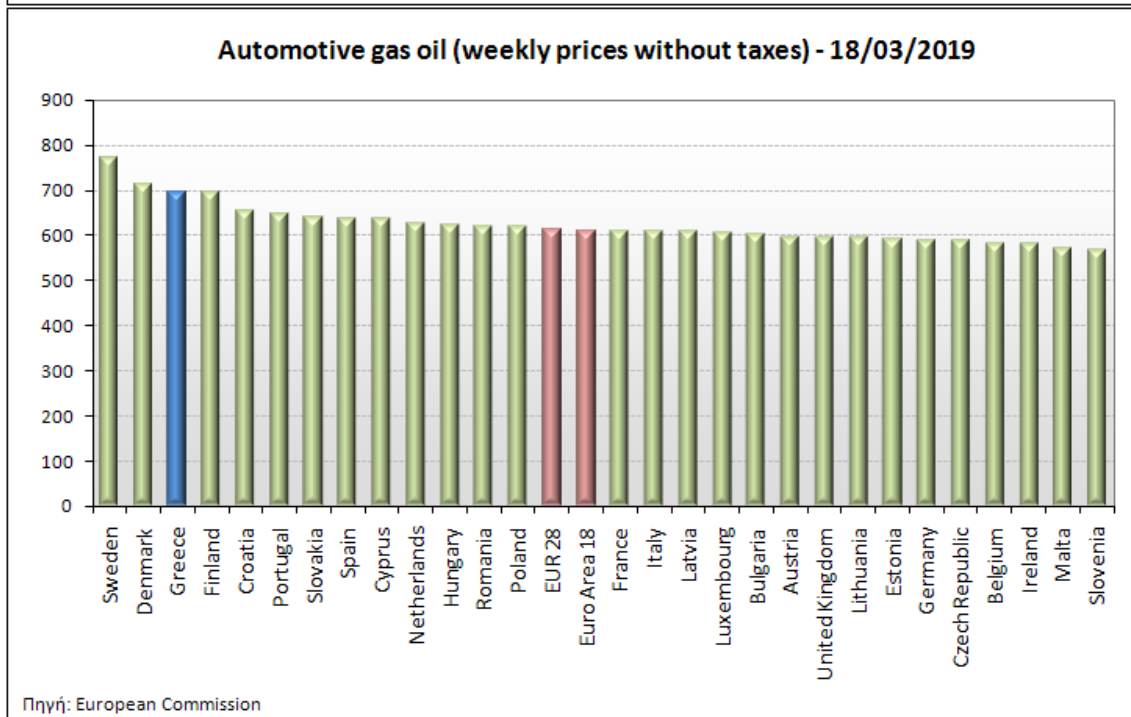
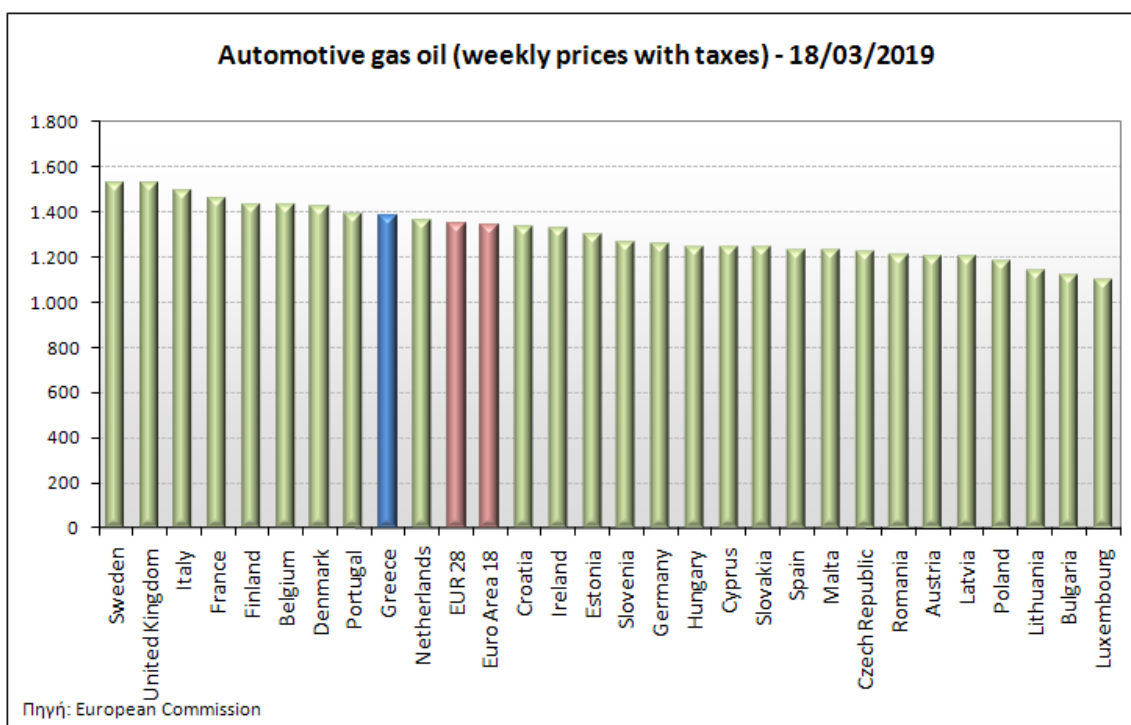
ΝΟΜΟΣ	ΜΕΣΗ ΚΑΤΩΤΑΤΗ ΜΕ ΦΠΑ	ΜΕΣΗ ΑΝΩΤΑΤΗ ΜΕ ΦΠΑ	ΔΙΑΜΕΣΟΣ ΤΙΜΗ
ΝΟΜΟΣ ΖΑΚΥΝΘΟΥ	1,232	1,312	1,272
ΝΟΜΟΣ ΗΛΕΙΑΣ	1,253	1,320	1,287
ΝΟΜΟΣ ΗΜΑΘΙΑΣ	1,231	1,276	1,254
ΝΟΜΟΣ ΗΡΑΚΛΕΙΟΥ	1,268	1,339	1,303
ΝΟΜΟΣ ΘΕΣΠΡΩΤΙΑΣ	1,246	1,318	1,282
ΝΟΜΟΣ ΘΕΣΣΑΛΟΝΙΚΗΣ	1,236	1,278	1,257
ΝΟΜΟΣ ΙΩΑΝΝΙΝΩΝ	1,230	1,333	1,282
ΝΟΜΟΣ ΚΑΒΑΛΑΣ	1,236	1,292	1,264
ΝΟΜΟΣ ΚΑΡΔΙΤΣΗΣ	1,250	1,312	1,281
ΝΟΜΟΣ ΚΑΣΤΟΡΙΑΣ	1,244	1,292	1,268
ΝΟΜΟΣ ΚΕΡΚΥΡΑΣ	1,255	1,335	1,295
ΝΟΜΟΣ ΚΕΦΑΛΛΗΝΙΑΣ	1,278	1,337	1,307
ΝΟΜΟΣ ΚΙΛΚΙΣ	1,241	1,260	1,251
ΝΟΜΟΣ ΚΟΖΑΝΗΣ	1,236	1,289	1,263
ΝΟΜΟΣ ΚΟΡΙΝΘΙΑΣ	1,238	1,308	1,273
ΝΟΜΟΣ ΚΥΚΛΑΔΩΝ	1,337	1,478	1,407
ΝΟΜΟΣ ΛΑΚΩΝΙΑΣ	1,250	1,313	1,281
ΝΟΜΟΣ ΛΑΡΙΣΗΣ	1,231	1,291	1,261
ΝΟΜΟΣ ΛΑΣΙΘΙΟΥ	1,280	1,325	1,302
ΝΟΜΟΣ ΛΕΣΒΟΥ	1,256	1,365	1,311
ΝΟΜΟΣ ΛΕΥΚΑΔΟΣ	1,257	1,307	1,282
ΝΟΜΟΣ ΜΑΓΝΗΣΙΑΣ	1,228	1,347	1,287
ΝΟΜΟΣ ΜΕΣΣΗΝΙΑΣ	1,252	1,368	1,310
ΝΟΜΟΣ ΞΑΝΘΗΣ	1,234	1,272	1,253
ΝΟΜΟΣ ΠΕΛΛΗΣ	1,237	1,289	1,263
ΝΟΜΟΣ ΠΙΕΡΙΑΣ	1,245	1,288	1,267
ΝΟΜΟΣ ΠΡΕΒΕΖΗΣ	1,254	1,287	1,271
ΝΟΜΟΣ ΡΕΘΥΜΝΗΣ	1,293	1,338	1,315
ΝΟΜΟΣ ΡΟΔΟΠΗΣ	1,235	1,298	1,267
ΝΟΜΟΣ ΣΑΜΟΥ	1,260	1,377	1,319
ΝΟΜΟΣ ΣΕΡΡΩΝ	1,249	1,274	1,261
ΝΟΜΟΣ ΤΡΙΚΑΛΩΝ	1,244	1,295	1,270
ΝΟΜΟΣ ΦΘΙΩΤΙΔΟΣ	1,238	1,306	1,272
ΝΟΜΟΣ ΦΛΩΡΙΝΗΣ	1,248	1,282	1,265
ΝΟΜΟΣ ΦΩΚΙΔΟΣ	1,271	1,309	1,290
ΝΟΜΟΣ ΧΑΛΚΙΔΙΚΗΣ	1,240	1,302	1,271
ΝΟΜΟΣ ΧΑΝΙΩΝ	1,267	1,342	1,304
ΝΟΜΟΣ ΧΙΟΥ	1,233	1,327	1,280
ΣΤΑΘΜΙΣΜΕΝΟΣ Μ.Ο.*	1,241	1,317	1,279

* Μέσοι όροι ελάχιστων και μέγιστων τιμών χονδρικής όπως υποβάλλονται από τις εταιρείες εμπορίας στο Παρατηρητήριο Τιμών βάσει της ΚΥΑ 978/24-10-2011.

Η στάθμιση γίνεται βάσει των όγκων πωλήσεων έτους 2017 ανά τύπο καυσίμου και ανά νομό.

3. γ. Συγκριτικά στοιχεία με Ε.Ε.

Οι λιανικές τιμές πετρελαίου κίνησης με φόρους και προ φόρων στις 28 χώρες της Ε.Ε. για τις 18/03/2019 (τελευταία επίσημα στοιχεία) παρουσιάζονται συγκριτικά κατά φθίνουσα σειρά στα παρακάτω διαγράμματα:



Αναλυτικά στοιχεία για τις τιμές καυσίμων και τους φόρους στις 28 χώρες της Ε.Ε. παρουσιάζονται στην ιστοσελίδα της Ευρωπαϊκής Επιτροπής: http://ec.europa.eu/energy/observatory/oil/bulletin_en.htm

*Οι συγκρίσεις των τιμών μεταξύ των διαφόρων χωρών θα πρέπει να γίνονται με ιδιαίτερη προσοχή εξαιτίας των διαφορών στην ποιότητα των προϊόντων, στις πρακτικές μάρκετινγκ, στις δομές της αγοράς και στις καταναλωτικές συνήθειες που επικρατούν σε κάθε χώρα.

4. Πετρέλαιο Θέρμανσης (Κατ' οίκον)

4. α. Διαμόρφωση τιμής

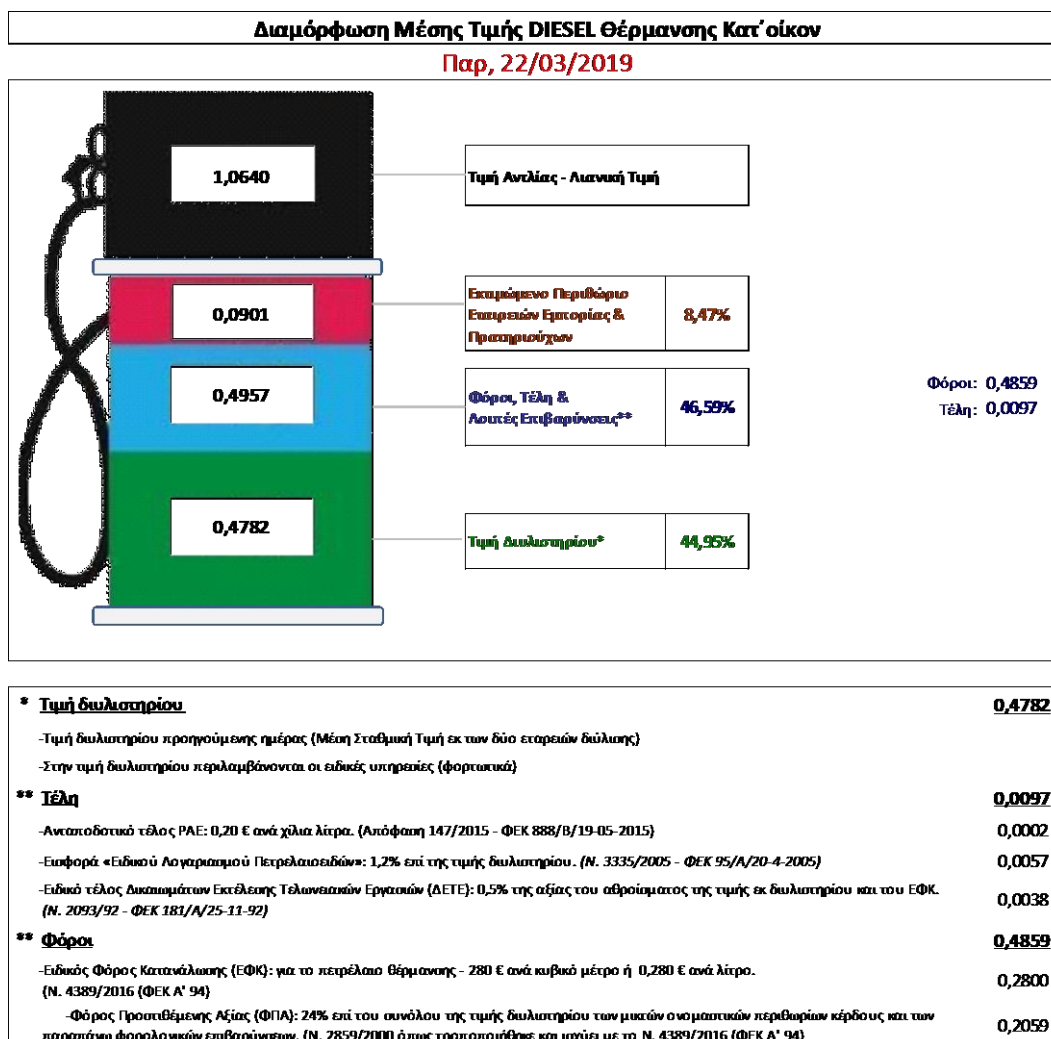
Η τιμή διυλιστηρίου του πετρελαίου θέρμανσης για την Πέμπτη 21/03/2019 διαμορφώθηκε στα 0,4782€ λίτρο. Σε σχέση με την τιμή διυλιστηρίου της προηγούμενης εβδομάδας (14/03/2019) σημειώθηκε μείωση κατά 0,0022 € ανά λίτρο (0,22 λεπτά).

Οι φόροι, τα τέλη και οι λοιπές επιβαρύνσεις αντιστοιχούν σε 0,4957 € ανά λίτρο.

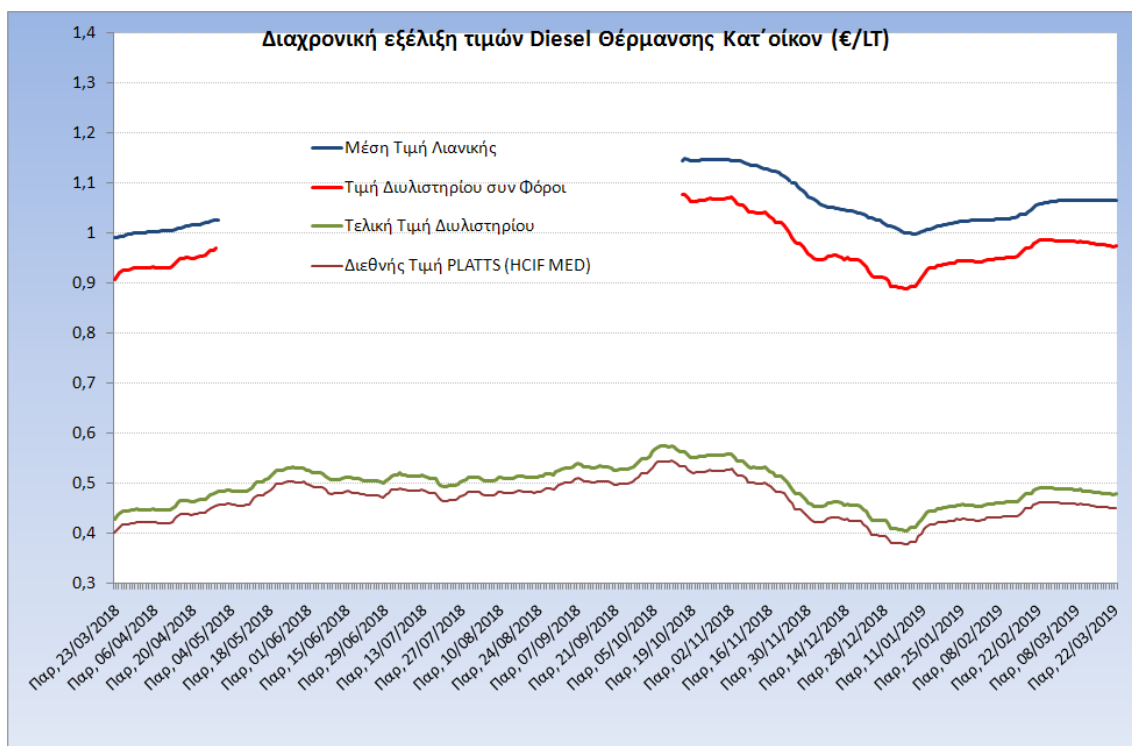
Η μέση τιμή λιανικής του πετρελαίου θέρμανσης (κατ' οίκον) για την Παρασκευή 22/03/2019 διαμορφώθηκε στο 1,0640€ ανά λίτρο. Σε σχέση με την τιμή της προηγούμενης εβδομάδας (15/03/2019) σημειώθηκε μείωση κατά 0,001Ευρώ ανά λίτρο (0,1 λεπτά).

Το εκτιμώμενο περιθώριο των πρατηριούχων και των εταιρειών εμπορίας υπολογίζεται κατά μέσο όρο στα 0,0901 ανά λίτρο (9,01 λεπτά).

Η τελική τιμή λιανικής διαμορφώνεται από την τιμή διυλιστηρίου κατά 44,95%, από τους φόρους (σταθερούς και μεταβλητούς) κατά 46,59%, και από τα εκτιμώμενα περιθώρια των εταιρειών εμπορίας, των μεταφορέων υγρών καυσίμων και των πρατηρίων κατά 8,47% (βλ. παρακάτω πίνακα).



Η εξέλιξη των διεθνών τιμών Platts (HCIF/MED), των τιμών διυλιστηρίου και των τιμών λιανικής για το πετρέλαιο θέρμανσης (κατ' οίκον), καθώς και των αντίστοιχων ενδεικτικών περιθωρίων εμπορίας για το διάστημα των τελευταίων 12 μηνών παρουσιάζονται στο ακόλουθο διάγραμμα:



4. β. Χονδρική Τιμή Πώλησης

Αναλυτικά, οι μέσες κατώτατες και ανώτατες τιμές χονδρικής, καθώς και η διάμεσος τιμή ανά νομό παρουσιάζονται στον επόμενο πίνακα:

Μέσες Τιμές Χονδρικής Πώλησης Πετρελαίου Θέρμανσης (κατ' οίκον) ανά Νομό Παρασκευή 22 ΜΑΡΤΙΟΥ 2019

ΝΟΜΟΣ	ΜΕΣΗ ΚΑΤΩΤΑΤΗ ΜΕ ΦΠΑ	ΜΕΣΗ ΑΝΩΤΑΤΗ ΜΕ ΦΠΑ	ΔΙΑΜΕΣΟΣ ΤΙΜΗ
ΝΟΜΟΣ ΑΙΤΩΛΙΑΣ ΚΑΙ ΑΚΑΡΝΑΝΙΑΣ	0,969	1,031	1,000
ΝΟΜΟΣ ΑΡΓΟΛΙΔΟΣ	0,974	1,013	0,994
ΝΟΜΟΣ ΑΡΚΑΔΙΑΣ	0,968	1,015	0,991
ΝΟΜΟΣ ΑΡΤΗΣ	0,978	1,024	1,001
ΝΟΜΟΣ ΑΤΤΙΚΗΣ	0,962	1,029	0,996
ΝΟΜΟΣ ΑΧΑΪΑΣ	0,962	1,010	0,986
ΝΟΜΟΣ ΒΟΙΩΤΙΑΣ	0,972	1,016	0,994
ΝΟΜΟΣ ΓΡΕΒΕΝΩΝ	0,988	0,996	0,992
ΝΟΜΟΣ ΔΡΑΜΑΣ	0,973	1,000	0,986
ΝΟΜΟΣ ΔΩΔΕΚΑΝΗΣΟΥ	1,012	1,096	1,054
ΝΟΜΟΣ ΕΒΡΟΥ	0,977	1,013	0,995
ΝΟΜΟΣ ΕΥΒΟΙΑΣ	0,973	1,020	0,996
ΝΟΜΟΣ ΕΥΡΥΤΑΝΙΑΣ	0,996	1,029	1,012
ΝΟΜΟΣ ΖΑΚΥΝΘΟΥ	0,969	1,020	0,994
ΝΟΜΟΣ ΗΛΕΙΑΣ	0,998	1,060	1,029

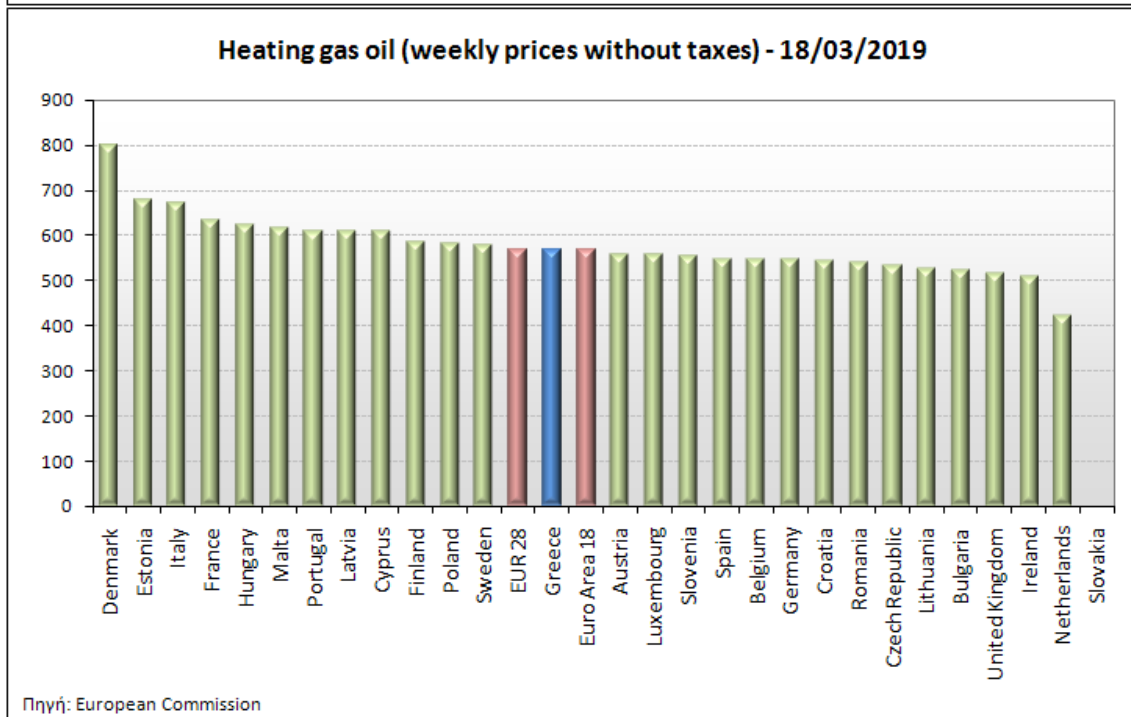
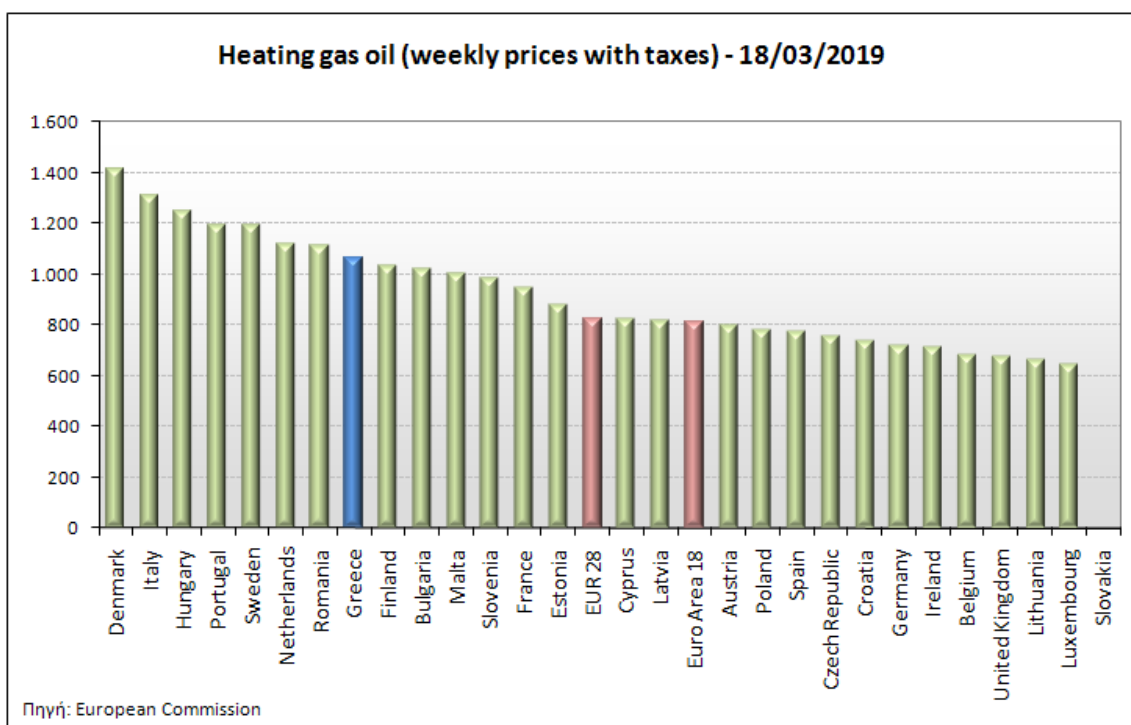
ΝΟΜΟΣ	ΜΕΣΗ ΚΑΤΩΤΑΤΗ ΜΕ ΦΠΑ	ΜΕΣΗ ΑΝΩΤΑΤΗ ΜΕ ΦΠΑ	ΔΙΑΜΕΣΟΣ ΤΙΜΗ
ΝΟΜΟΣ ΗΜΑΘΙΑΣ	0,962	0,994	0,978
ΝΟΜΟΣ ΗΡΑΚΛΕΙΟΥ	0,994	1,053	1,023
ΝΟΜΟΣ ΘΕΣΠΡΩΤΙΑΣ	0,979	1,029	1,004
ΝΟΜΟΣ ΘΕΣΣΑΛΟΝΙΚΗΣ	0,983	1,014	0,999
ΝΟΜΟΣ ΙΩΑΝΝΙΝΩΝ	0,972	1,022	0,997
ΝΟΜΟΣ ΚΑΒΑΛΑΣ	0,972	1,026	0,999
ΝΟΜΟΣ ΚΑΡΔΙΤΣΗΣ	0,980	1,013	0,997
ΝΟΜΟΣ ΚΑΣΤΟΡΙΑΣ	0,974	0,998	0,986
ΝΟΜΟΣ ΚΕΡΚΥΡΑΣ	0,992	1,052	1,022
ΝΟΜΟΣ ΚΕΦΑΛΛΗΝΙΑΣ	1,011	1,042	1,027
ΝΟΜΟΣ ΚΙΛΚΙΣ	0,978	0,991	0,985
ΝΟΜΟΣ ΚΟΖΑΝΗΣ	0,971	1,006	0,988
ΝΟΜΟΣ ΚΟΡΙΝΘΙΑΣ	0,982	1,027	1,004
ΝΟΜΟΣ ΚΥΚΛΑΔΩΝ	1,042	1,131	1,086
ΝΟΜΟΣ ΛΑΚΩΝΙΑΣ	0,992	1,038	1,015
ΝΟΜΟΣ ΛΑΡΙΣΗΣ	0,972	1,013	0,992
ΝΟΜΟΣ ΛΑΣΙΘΙΟΥ	1,017	1,039	1,028
ΝΟΜΟΣ ΛΕΣΒΟΥ	0,995	1,056	1,025
ΝΟΜΟΣ ΛΕΥΚΑΔΟΣ	0,989	1,019	1,004
ΝΟΜΟΣ ΜΑΓΝΗΣΙΑΣ	0,964	1,050	1,007
ΝΟΜΟΣ ΜΕΣΣΗΝΙΑΣ	0,998	1,055	1,026
ΝΟΜΟΣ ΞΑΝΘΗΣ	0,969	1,012	0,990
ΝΟΜΟΣ ΠΕΛΛΗΣ	0,967	1,017	0,992
ΝΟΜΟΣ ΠΙΕΡΙΑΣ	0,973	1,004	0,989
ΝΟΜΟΣ ΠΡΕΒΕΖΗΣ	0,980	1,006	0,993
ΝΟΜΟΣ ΡΕΘΥΜΝΗΣ	1,017	1,051	1,034
ΝΟΜΟΣ ΡΟΔΟΠΗΣ	0,969	1,004	0,986
ΝΟΜΟΣ ΣΑΜΟΥ	1,021	1,062	1,041
ΝΟΜΟΣ ΣΕΡΡΩΝ	0,976	0,997	0,986
ΝΟΜΟΣ ΤΡΙΚΑΛΩΝ	0,979	1,012	0,996
ΝΟΜΟΣ ΦΘΙΩΤΙΔΟΣ	0,975	1,038	1,007
ΝΟΜΟΣ ΦΛΩΡΙΝΗΣ	0,984	1,006	0,995
ΝΟΜΟΣ ΦΩΚΙΔΟΣ	1,007	1,035	1,021
ΝΟΜΟΣ ΧΑΛΚΙΔΙΚΗΣ	0,976	1,013	0,995
ΝΟΜΟΣ ΧΑΝΙΩΝ	0,998	1,047	1,023
ΝΟΜΟΣ ΧΙΟΥ	0,984	1,018	1,001
ΣΤΑΘΜΙΣΜΕΝΟΣ Μ.Ο.	0,974	1,023	0,998

* Μέσοι όροι ελάχιστων και μέγιστων τιμών χονδρικής όπως υποβάλλονται από τις εταιρείες εμπορίας στο Παρατηρητήριο Τιμών βάσει της ΚΥΑ 978/24-10-2011.

** Η στάθμιση γίνεται βάσει των όγκων πωλήσεων ανά τύπο καυσίμου ανά νομό.

4. γ. Συγκριτικά στοιχεία με Ε.Ε.

Οι λιανικές τιμές πετρελαίου θέρμανσης με φόρους και προ φόρων στις 28 χώρες της Ε.Ε. για τις 18/03/2019 (τελευταία επίσημα στοιχεία) παρουσιάζονται συγκριτικά κατά φθίνουσα σειρά στα παρακάτω διαγράμματα:



Αναλυτικά στοιχεία για τις τιμές καυσίμων και τους φόρους στις 28 χώρες της Ε.Ε. παρουσιάζονται στην ιστοσελίδα της Ευρωπαϊκής Επιτροπής: http://ec.europa.eu/energy/observatory/oil/bulletin_en.htm

*Οι συγκρίσεις των τιμών μεταξύ των διαφόρων χωρών θα πρέπει να γίνονται με ιδιαίτερη προσοχή εξαιτίας των διαφορών στην ποιότητα των προϊόντων, στις πρακτικές μάρκετινγκ, στις δομές της αγοράς και στις καταναλωτικές συνήθειες που επικρατούν σε κάθε χώρα.