



ΕΛΛΗΝΙΚΗ ΔΗΜΟΚΡΑΤΙΑ  
ΥΠΟΥΡΓΕΙΟ  
ΑΝΑΠΤΥΞΗΣ ΚΑΙ ΕΠΕΝΔΥΣΕΩΝ

Αθήνα, 27-10-2022

**Διυηρεσιακή Μονάδα Ελέγχου Αγοράς  
Διεύθυνση Διαχείρισης Δεδομένων Στατιστικής  
Επεξεργασίας & Εποπτείας Ηλεκτρονικού  
Εμπορίου  
Τμήμα Διαχείρισης Πληροφοριών & Εποπτείας  
Ηλεκτρονικού Εμπορίου**

Αριθ. Πρωτ. : 103351 - 27-10-2022

Ταχ. Δ/ση : Πλ. Κάνιγγος, Αθήνα  
Ταχ. Κώδικας : 106 77  
Πληροφορίες : Χρονά Παναγιώτα  
Τηλέφωνο : 213 1514 284  
Fax : 210 3815 317  
Email : [fuelprices@mindev.gov.gr](mailto:fuelprices@mindev.gov.gr)  
Ιστοσελίδα : [www.mindev.gov.gr](http://www.mindev.gov.gr)

ΠΡΟΣ : ΑΝΑΡΤΗΤΕΟ ΣΤΟ FUELPRICES

**ΕΒΔΟΜΑΔΙΑΙΟ ΔΕΛΤΙΟ ΕΠΙΣΚΟΠΗΣΗΣ ΤΙΜΩΝ ΚΑΥΣΙΜΩΝ**

*Παρασκευή, 21 Οκτωβρίου 2022*

**1. Τιμές Παρατηρητηρίου Υγρών Καυσίμων**

Οι λιανικές τιμές των υγρών καυσίμων (αμόλυβδη 95 οκτ., σούπερ αμόλυβδη 100 οκτ., σούπερ LRP, πετρέλαιο κίνησης, πετρέλαιο θέρμανσης και υγραέριο κίνησης) αναρτώνται αναλυτικά στην ιστοσελίδα του Παρατηρητηρίου Τιμών Υγρών Καυσίμων του Υπουργείου Ανάπτυξης και Επενδύσεων [www.fuelprices.gr](http://www.fuelprices.gr), όπου παρουσιάζονται καθημερινά οι μέσες τιμές σε όλους τους Νομούς της χώρας.

Μέσες τιμές λιανικής πώλησης καυσίμων για όλη την Ελλάδα, για την

**Παρασκευή, 21 Οκτωβρίου 2022**

(τιμές σε €/λτ, συμπ. ΦΠΑ)

Προϊόν	Αρ. Πρατηρίων	Μέση Τιμή
Αμόλυβδη 95 οκτ.	4.548	2,030
Αμόλυβδη 100 οκτ.	2.409	2,223
Diesel Κίνησης	4.908	2,145
Υγραέριο κίνησης (Autogas)	1.127	1,006
Diesel Θέρμανσης Κατ' οίκον	1.196	1,409

\* Η μέση τιμή πανελλαδικά υπολογίζεται από τον σταθμισμένο μέσο όρο με βάση τους όγκους πωλήσεων έτους 2019 ανά τύπο καυσίμου ανά νομό.

\*\* Δεν καταγράφεται κατανάλωση στο πετρέλαιο θέρμανσης για τη χρονική περίοδο 30/4 έως 15/10 κάθε έτους. .

Μέσες τιμές λιανικής πώλησης καυσίμων ανά Νομό, για την

**Παρασκευή, 21 Οκτωβρίου 2022**

(τιμές σε €/λτ, συμπ. ΦΠΑ)

ΝΟΜΟΣ

Αμόλυβδη  
95 οκτ.

Αμόλυβδη  
100 οκτ.

Diesel  
Κίνησης

Υγραέριο  
κίνησης  
(Autogas)

Diesel  
Θέρμανσης  
Κατ' οίκον

ΝΟΜΟΣ ΑΤΤΙΚΗΣ	1,993	2,199	2,119	0,952	1,379
ΝΟΜΟΣ ΑΙΤΩΛΙΑΣ ΚΑΙ ΑΚΑΡΝΑΝΙΑΣ	2,067	2,296	2,176	1,068	1,436
ΝΟΜΟΣ ΑΡΓΟΛΙΔΟΣ	2,027	2,230	2,128	1,023	1,410
ΝΟΜΟΣ ΑΡΚΑΔΙΑΣ	2,050	2,268	2,150	1,028	1,421
ΝΟΜΟΣ ΑΡΤΗΣ	2,052	2,267	2,152	1,036	1,433
ΝΟΜΟΣ ΑΧΑΪΑΣ	2,029	2,244	2,155	1,050	1,407
ΝΟΜΟΣ ΒΟΙΩΤΙΑΣ	2,033	2,231	2,148	1,024	1,418
ΝΟΜΟΣ ΓΡΕΒΕΝΩΝ	2,062	2,388	2,158	1,035	1,438
ΝΟΜΟΣ ΔΡΑΜΑΣ	2,017	2,232	2,121	0,978	1,386
ΝΟΜΟΣ ΔΩΔΕΚΑΝΗΣΟΥ	2,176	2,306	2,233	1,202	1,491
ΝΟΜΟΣ ΕΒΡΟΥ	2,043	2,218	2,154	1,057	1,416
ΝΟΜΟΣ ΕΥΒΟΙΑΣ	2,056	2,234	2,163	1,016	1,418
ΝΟΜΟΣ ΕΥΡΥΤΑΝΙΑΣ	2,115	2,311	2,215	1,071	1,460
ΝΟΜΟΣ ΖΑΚΥΝΘΟΥ	2,067	2,243	2,137	1,061	1,413
ΝΟΜΟΣ ΗΛΕΙΑΣ	2,045	2,233	2,143	1,010	1,413
ΝΟΜΟΣ ΗΜΑΘΙΑΣ	2,005	2,216	2,122	0,962	1,395
ΝΟΜΟΣ ΗΡΑΚΛΕΙΟΥ	2,081	2,223	2,187	1,085	1,448
ΝΟΜΟΣ ΘΕΣΠΡΩΤΙΑΣ	2,037	2,307	2,155	1,067	1,446
ΝΟΜΟΣ ΘΕΣΣΑΛΟΝΙΚΗΣ	1,989	2,196	2,115	0,981	1,387
ΝΟΜΟΣ ΙΩΑΝΝΙΝΩΝ	2,029	2,293	2,153	1,015	1,406
ΝΟΜΟΣ ΚΑΒΑΛΑΣ	2,042	2,223	2,156	1,020	1,409
ΝΟΜΟΣ ΚΑΡΔΙΤΣΗΣ	2,035	2,261	2,148	1,013	1,409
ΝΟΜΟΣ ΚΑΣΤΟΡΙΑΣ	2,039	2,213	2,159	1,011	1,412
ΝΟΜΟΣ ΚΕΡΚΥΡΑΣ	2,083	2,291	2,187	1,160	1,472
ΝΟΜΟΣ ΚΕΦΑΛΛΗΝΙΑΣ	2,116	2,299	2,203	1,159	1,452
ΝΟΜΟΣ ΚΙΛΚΙΣ	2,026	2,254	2,129	1,002	1,410
ΝΟΜΟΣ ΚΟΖΑΝΗΣ	2,023	2,199	2,150	1,002	1,402
ΝΟΜΟΣ ΚΟΡΙΝΘΙΑΣ	2,032	2,215	2,153	1,018	1,399
ΝΟΜΟΣ ΚΥΚΛΑΔΩΝ	2,273	2,444	2,315	1,208	1,558
ΝΟΜΟΣ ΛΑΚΩΝΙΑΣ	2,061	2,269	2,159	1,061	1,434
ΝΟΜΟΣ ΛΑΡΙΣΗΣ	2,029	2,232	2,134	1,017	1,413
ΝΟΜΟΣ ΛΑΣΙΘΙΟΥ	2,090	2,261	2,190	1,157	1,416
ΝΟΜΟΣ ΛΕΣΒΟΥ	2,093	2,288	2,124	1,132	1,443
ΝΟΜΟΣ ΛΕΥΚΑΔΟΣ	2,089	2,282	2,201	1,013	1,422
ΝΟΜΟΣ ΜΑΓΝΗΣΙΑΣ	2,052	2,275	2,148	1,014	1,448
ΝΟΜΟΣ ΜΕΣΣΗΝΙΑΣ	2,054	2,264	2,152	1,048	1,433
ΝΟΜΟΣ ΞΑΝΘΗΣ	2,055	2,276	2,163	0,958	1,419
ΝΟΜΟΣ ΠΕΛΛΗΣ	2,022	2,229	2,128	0,990	1,377
ΝΟΜΟΣ ΠΙΕΡΙΑΣ	2,021	2,242	2,116	1,020	1,388
ΝΟΜΟΣ ΠΡΕΒΕΖΗΣ	2,038	2,242	2,148	0,994	1,407
ΝΟΜΟΣ ΡΕΘΥΜΝΗΣ	2,096	2,255	2,202	1,142	1,472
ΝΟΜΟΣ ΡΟΔΟΠΗΣ	2,044	2,213	2,154	1,022	1,412
ΝΟΜΟΣ ΣΑΜΟΥ	2,087	2,251	2,185	1,167	1,384
ΝΟΜΟΣ ΣΕΡΡΩΝ	2,025	2,230	2,129	1,025	1,389
ΝΟΜΟΣ ΤΡΙΚΑΛΩΝ	2,017	2,204	2,137	1,008	1,385
ΝΟΜΟΣ ΦΘΙΩΤΙΔΟΣ	2,052	2,278	2,168	1,050	1,436
ΝΟΜΟΣ ΦΛΩΡΙΝΗΣ	2,020	2,221	2,155	1,044	1,427
ΝΟΜΟΣ ΦΩΚΙΔΟΣ	2,089	2,279	2,202	1,090	1,460
ΝΟΜΟΣ ΧΑΛΚΙΔΙΚΗΣ	2,058	2,253	2,160	1,036	1,418
ΝΟΜΟΣ ΧΑΝΙΩΝ	2,079	2,253	2,195	1,148	1,438
ΝΟΜΟΣ ΧΙΟΥ	2,021	2,269	2,053	1,289	1,407
<b>ΠΑΝΕΛΛΗΝΙΟΣ ΣΤΑΘΜΙΣΜΕΝΟΣ Μ.Ο.</b>	<b>2,030</b>	<b>2,223</b>	<b>2,145</b>	<b>1,006</b>	<b>1,409</b>

## 2. Απλή Αμόλυβδη Βενζίνη 95 οκτανίων<sup>1</sup>

### 2. α. Διαμόρφωση τιμής

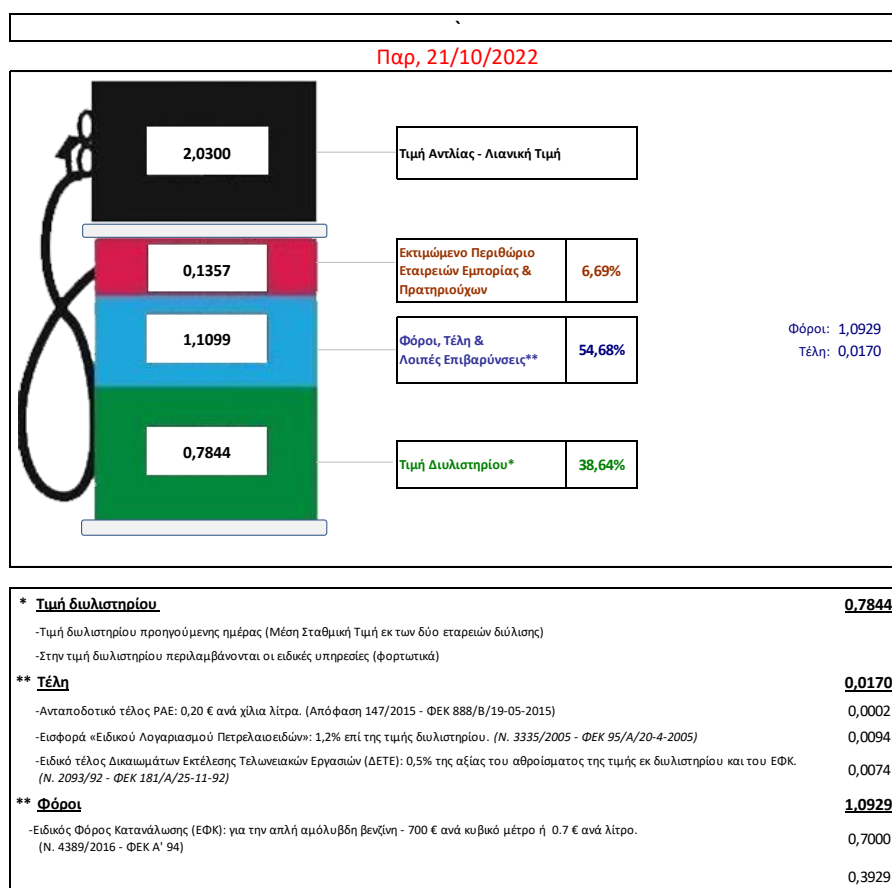
Η τιμή διυλιστηρίου της απλής αμόλυβδης βενζίνης 95 οκτανίων για την Πέμπτη 20/10/2022 διαμορφώθηκε στα 0,7844€ ανά λίτρο. Σε σχέση με την τιμή διυλιστηρίου της προηγούμενης εβδομάδας 13/10/2022 σημειώθηκε μείωση κατά 0,0265 ευρώ ανά λίτρο (2,65 λεπτά).

Οι φόροι, τα τέλη και οι λοιπές επιβαρύνσεις αντιστοιχούν σε 1,1099€ ανά λίτρο.

Η μέση τιμή λιανικής της απλής αμόλυβδης βενζίνης 95 οκτανίων για την Παρασκευή 21/10/2022 διαμορφώθηκε στα 2,030 ανά λίτρο. Σε σχέση με την τιμή της προηγούμενης εβδομάδας 14/10/2022 σημειώθηκε μείωση κατά 0,005 ευρώ ανά λίτρο (0,5 λεπτά).

Το εκτιμώμενο περιθώριο των πρατηριούχων και των εταιρειών εμπορίας υπολογίζεται κατά μέσο όρο στα 0,1357 ανά λίτρο (13,57 λεπτά).

Η τελική τιμή λιανικής διαμορφώνεται από την τιμή διυλιστηρίου κατά 38,64%, από τους φόρους (σταθερούς και μεταβλητούς) κατά 54,68%, και από τα εκτιμώμενα περιθώρια των εταιρειών εμπορίας, των μεταφορέων υγρών καυσίμων και των πρατηρίων κατά 6,69% (βλ. παρακάτω πίνακα).



### 2. β. Χονδρική Τιμή Πώλησης

Αναλυτικά, οι μέσες κατώτατες και ανώτατες τιμές χονδρικής, καθώς και η διάμεσος τιμή ανά νομό παρουσιάζονται στον επόμενο πίνακα:

<sup>1</sup> Σημειώνεται ότι σύμφωνα με το αρ. 29, του Ν. 4546/2018 (ΦΕΚ Α' 101), από 1/1/2019 η βενζίνη που καταναλώνεται εγχώρια για χρήση στις μεταφορές αναμειγνύεται υποχρεωτικά είτε με αυτούσια βιοαιθανολή είτε με βιοαιθέρες που παράγονται από αλκοόλες βιολογικής προέλευσης. Η συμμετοχή της αυτούσιας βιοαιθανόλης και της αλκοόλης βιολογικής προέλευσης που χρησιμοποιείται για την παραγωγή βιοαιθέρων επί του ενεργειακού περιεχομένου του τελικού μείγματος βενζίνης ορίζεται σε ποσοστό 1% για το έτος 2019 και 3,3% για τα έτη από το 2020 και μετά.

## Τιμές Χονδρικής Πώλησης Απλής Αμόλυβδης Βενζίνης ανά Νομό

**Παρασκευή, 21 Οκτωβρίου 2022**

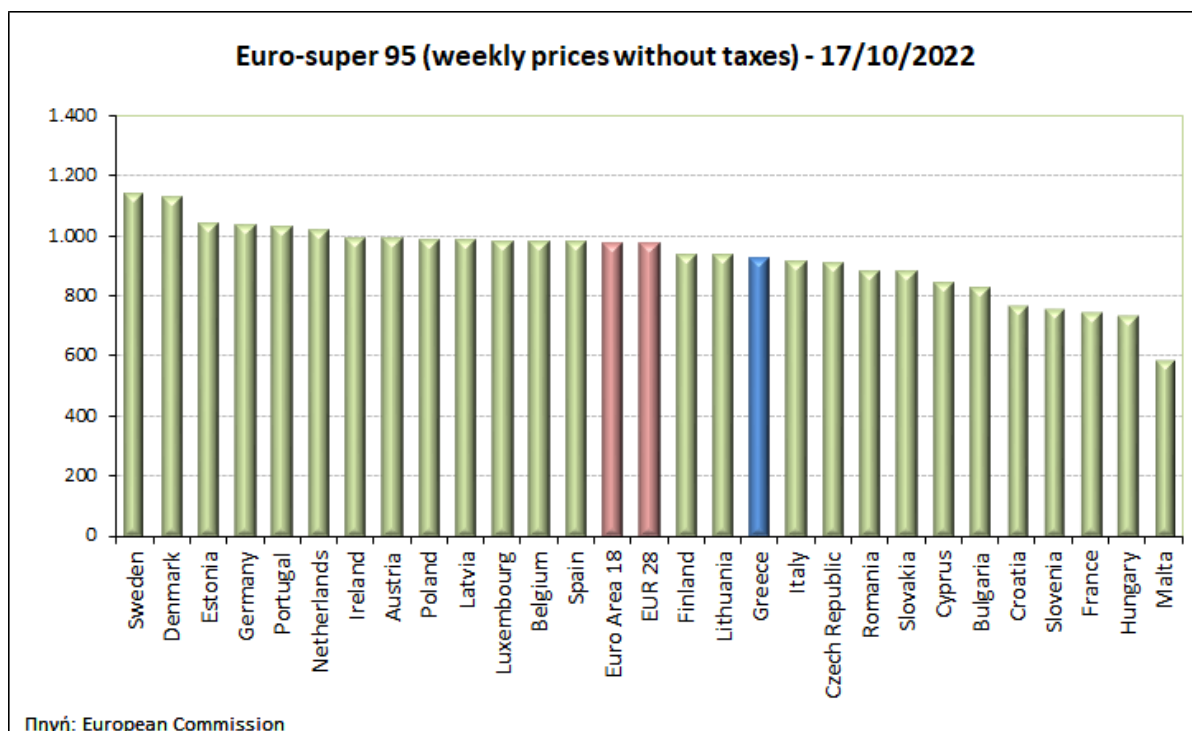
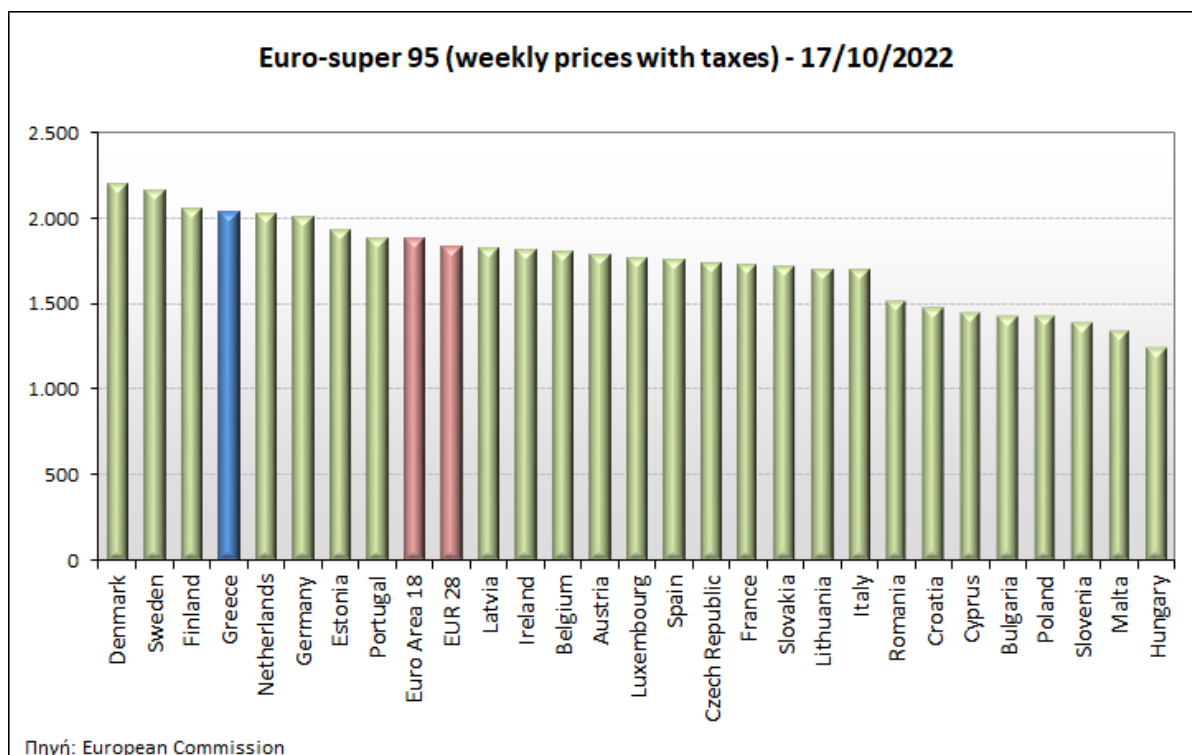
ΝΟΜΟΣ	ΜΕΣΗ ΚΑΤΩΤΑΤΗ ΜΕ ΦΠΑ	ΜΕΣΗ ΑΝΩΤΑΤΗ ΜΕ ΦΠΑ	ΔΙΑΜΕΣΟΣ ΤΙΜΗ
ΝΟΜΟΣ ΑΙΤΩΛΙΑΣ ΚΑΙ ΑΚΑΡΝΑΝΙΑΣ	1,682	1,937	<b>1,810</b>
ΝΟΜΟΣ ΑΡΓΟΛΙΔΟΣ	1,905	1,932	<b>1,919</b>
ΝΟΜΟΣ ΑΡΚΑΔΙΑΣ	1,903	1,958	<b>1,930</b>
ΝΟΜΟΣ ΑΡΤΗΣ	1,898	1,946	<b>1,922</b>
ΝΟΜΟΣ ΑΤΤΙΚΗΣ	1,913	1,967	<b>1,940</b>
ΝΟΜΟΣ ΑΧΑΪΑΣ	1,902	1,920	<b>1,911</b>
ΝΟΜΟΣ ΒΟΙΩΤΙΑΣ	1,887	1,951	<b>1,919</b>
ΝΟΜΟΣ ΓΡΕΒΕΝΩΝ	1,905	1,928	<b>1,917</b>
ΝΟΜΟΣ ΔΡΑΜΑΣ	1,891	1,911	<b>1,901</b>
ΝΟΜΟΣ ΔΩΔΕΚΑΝΗΣΟΥ	1,936	2,011	<b>1,974</b>
ΝΟΜΟΣ ΕΒΡΟΥ	1,897	1,944	<b>1,920</b>
ΝΟΜΟΣ ΕΥΒΟΙΑΣ	1,889	1,939	<b>1,914</b>
ΝΟΜΟΣ ΕΥΡΥΤΑΝΙΑΣ	1,929	1,934	<b>1,931</b>
ΝΟΜΟΣ ΖΑΚΥΝΘΟΥ	1,889	1,932	<b>1,911</b>
ΝΟΜΟΣ ΗΛΕΙΑΣ	1,877	1,995	<b>1,936</b>
ΝΟΜΟΣ ΗΜΑΘΙΑΣ	1,879	1,900	<b>1,890</b>
ΝΟΜΟΣ ΗΡΑΚΛΕΙΟΥ	1,926	1,977	<b>1,951</b>
ΝΟΜΟΣ ΘΕΣΠΡΩΤΙΑΣ	1,907	1,921	<b>1,914</b>
ΝΟΜΟΣ ΘΕΣΣΑΛΟΝΙΚΗΣ	1,901	1,939	<b>1,920</b>
ΝΟΜΟΣ ΙΩΑΝΝΙΝΩΝ	1,889	1,945	<b>1,917</b>
ΝΟΜΟΣ ΚΑΒΑΛΑΣ	1,898	1,930	<b>1,914</b>
ΝΟΜΟΣ ΚΑΡΔΙΤΣΗΣ	1,895	1,921	<b>1,908</b>
ΝΟΜΟΣ ΚΑΣΤΟΡΙΑΣ	1,883	1,923	<b>1,903</b>
ΝΟΜΟΣ ΚΕΡΚΥΡΑΣ	1,910	1,961	<b>1,935</b>
ΝΟΜΟΣ ΚΕΦΑΛΛΗΝΙΑΣ	1,931	1,939	<b>1,935</b>
ΝΟΜΟΣ ΚΙΛΚΙΣ	1,892	1,910	<b>1,901</b>
ΝΟΜΟΣ ΚΟΖΑΝΗΣ	1,890	1,915	<b>1,902</b>
ΝΟΜΟΣ ΚΟΡΙΝΘΙΑΣ	1,918	1,932	<b>1,925</b>
ΝΟΜΟΣ ΚΥΚΛΑΔΩΝ	1,976	2,073	<b>2,024</b>
ΝΟΜΟΣ ΛΑΚΩΝΙΑΣ	1,911	1,944	<b>1,927</b>
ΝΟΜΟΣ ΛΑΡΙΣΗΣ	1,895	1,924	<b>1,909</b>
ΝΟΜΟΣ ΛΑΣΙΘΙΟΥ	1,928	1,956	<b>1,942</b>
ΝΟΜΟΣ ΛΕΣΒΟΥ	1,840	1,903	<b>1,872</b>
ΝΟΜΟΣ ΛΕΥΚΑΔΟΣ	1,910	1,942	<b>1,926</b>
ΝΟΜΟΣ ΜΑΓΝΗΣΙΑΣ	1,882	1,967	<b>1,925</b>
ΝΟΜΟΣ ΜΕΣΣΗΝΙΑΣ	1,856	1,971	<b>1,914</b>
ΝΟΜΟΣ ΞΑΝΘΗΣ	1,884	1,902	<b>1,893</b>
ΝΟΜΟΣ ΠΕΛΛΗΣ	1,884	1,920	<b>1,902</b>
ΝΟΜΟΣ ΠΙΕΡΙΑΣ	1,888	1,933	<b>1,910</b>
ΝΟΜΟΣ ΠΡΕΒΕΖΗΣ	1,908	1,926	<b>1,917</b>
ΝΟΜΟΣ ΡΕΘΥΜΝΗΣ	1,946	1,957	<b>1,952</b>
ΝΟΜΟΣ ΡΟΔΟΠΗΣ	1,896	1,922	<b>1,909</b>
ΝΟΜΟΣ ΣΑΜΟΥ	1,856	1,931	<b>1,893</b>
ΝΟΜΟΣ ΣΕΡΡΩΝ	1,891	1,902	<b>1,897</b>
ΝΟΜΟΣ ΤΡΙΚΑΛΩΝ	1,901	1,922	<b>1,912</b>
ΝΟΜΟΣ ΦΘΙΩΤΙΔΟΣ	1,899	1,927	<b>1,913</b>
ΝΟΜΟΣ ΦΛΩΡΙΝΗΣ	1,910	1,918	<b>1,914</b>
ΝΟΜΟΣ ΦΩΚΙΔΟΣ	1,911	1,921	<b>1,916</b>
ΝΟΜΟΣ ΧΑΛΚΙΔΙΚΗΣ	1,892	1,911	<b>1,902</b>
ΝΟΜΟΣ ΧΑΝΙΩΝ	1,931	1,952	<b>1,942</b>
ΝΟΜΟΣ ΧΙΟΥ	1,844	1,937	<b>1,891</b>
<b>ΣΤΑΘΜΙΣΜΕΝΟΣ Μ.Ο.*</b>	<b>1,902</b>	<b>1,953</b>	<b>1,927</b>

\* Μέσοι όροι ελάχιστων και μέγιστων τιμών χονδρικής όπως υποβάλλονται από τις εταιρείες εμπορίας στο Παρατηρητήριο Τιμών βάσει της ΚΥΑ 978/24-10-2011.

Η στάθμιση γίνεται βάσει των όγκων πωλήσεων έτους 2019 ανά τύπο καυσίμου και ανά νομό.

## 2. γ. Συγκριτικά στοιχεία με Ε.Ε

Οι λιανικές τιμές αμόλυβδης βενζίνης με φόρους και προ φόρων στις 27 χώρες της Ε.Ε. για τις 17/10/2022 (τελευταία επίσημα στοιχεία) παρουσιάζονται συγκριτικά κατά φθίνουσα σειρά στα παρακάτω διαγράμματα:



Αναλυτικά στοιχεία για τις τιμές καυσίμων και τους φόρους στις 27 χώρες της Ε.Ε. παρουσιάζονται στην ιστοσελίδα της Ευρωπαϊκής Επιτροπής: [http://ec.europa.eu/energy/observatory/oil/bulletin\\_en.htm](http://ec.europa.eu/energy/observatory/oil/bulletin_en.htm)

\*Οι συγκρίσεις των τιμών μεταξύ των διαφόρων χωρών θα πρέπει να γίνονται με ιδιαίτερη προσοχή εξαιτίας των διαφορών στην ποιότητα των προϊόντων, στις πρακτικές μάρκετινγκ, στις δομές της αγοράς και στις καταναλωτικές συνήθειες που επικρατούν σε κάθε χώρα.

## 3. Πετρέλαιο Κίνησης (Biodiesel)

### 3. α. Διαμόρφωση τιμής

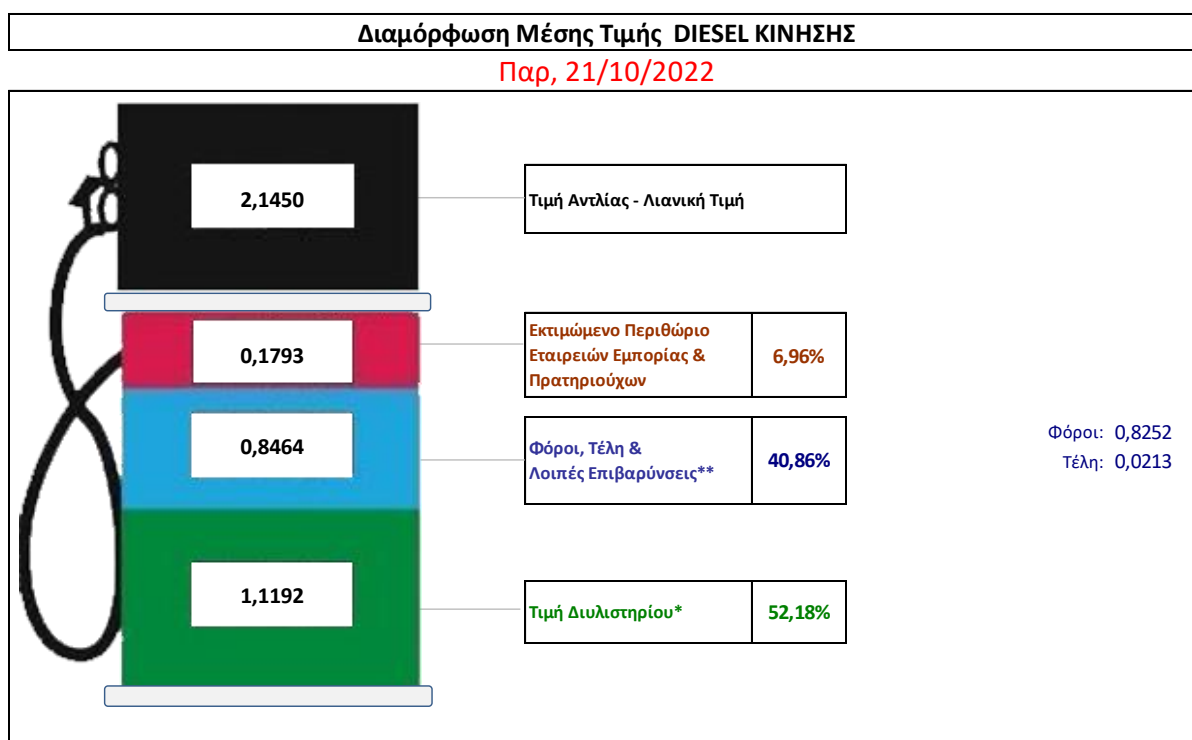
Η τιμή διυλιστηρίου του πετρελαίου κίνησης για την Πέμπτη 20/10/2022 διαμορφώθηκε στα 1,1192€ ανά λίτρο. Σε σχέση με την τιμή διυλιστηρίου της προηγούμενης εβδομάδας (13/10/2022) σημειώθηκε μείωση κατά 0,0365€ ανά λίτρο (3,65 λεπτά).

Οι φόροι, τα τέλη και οι λοιπές επιβαρύνσεις αντιστοιχούν σε 0,8464€ ανά λίτρο.

Η μέση τιμή λιανικής του πετρελαίου κίνησης για την Παρασκευή 21/10/2022 διαμορφώθηκε στα 2,1450€ ανά λίτρο. Σε σχέση με την τιμή της προηγούμενης εβδομάδας (14/10/2022) σημειώθηκε αύξηση κατά 0,014€ ανά λίτρο (1,4 λεπτά).

Το εκτιμώμενο περιθώριο των πρατηριούχων και των εταιρειών εμπορίας υπολογίζεται κατά μέσο όρο στα 0,1793€ ανά λίτρο (17,93 λεπτά).

Η τελική τιμή λιανικής διαμορφώνεται από την τιμή διυλιστηρίου κατά 52,18 %, από τους φόρους σταθερούς και μεταβλητούς) κατά 40,86%, και από τα εκτιμώμενα περιθώρια των εταιρειών εμπορίας, των μεταφορέων υγρών καυσίμων και των πρατηρίων κατά 6,96% (βλ. παρακάτω πίνακα).



<b>* Τιμή διυλιστηρίου</b>	<b>1,1192</b>
-Τιμή διυλιστηρίου προηγούμενης ημέρας (Μέση Σταθμική Τιμή εκ των δύο εταιρειών διύλισης)	
-Στην τιμή διυλιστηρίου περιλαμβάνονται οι ειδικές υπηρεσίες (φορτωτικά)	
<b>** Τέλη</b>	<b>0,0213</b>
-Ανταποδοτικό τέλος ΠΑΕ: 0,20 € ανά χίλια λίτρα. (Απόφαση 147/2015 - ΦΕΚ 888/Β/19-05-2015)	
-Εισφορά «Ειδικού Λογαριασμού Πετρελαιοειδών»: 1,2% επί της τιμής διυλιστηρίου. (Ν. 3335/2005 - ΦΕΚ 95/Α/20-4-2005)	
-Ειδικό τέλος Δικαιωμάτων Εκτέλεσης Τελωνειακών Εργασιών (ΔΕΤΕ): 0,5% της αξίας του αθροίσματος της τιμής εκ διυλιστηρίου και του ΕΦΚ. (Ν. 2093/92 - ΦΕΚ 181/Α/25-11-92)	
<b>** Φόροι</b>	<b>0,8252</b>
-Ειδικός Φόρος Κατανάλωσης (ΕΦΚ): για το πετρέλαιο κίνησης - 410 € ανά κυβικό μέτρο ή 0,41 € ανά λίτρο. (Ν. 4389/2016 - ΦΕΚ Α' 94)	
-Φόρος Προστιθέμενης Αξίας (ΦΠΑ): 24% επί του συνόλου της τιμής διυλιστηρίου των μικτών ονομαστικών περιθωρίων κέρδους και των παραπάνω φορολογικών επιβαρύνσεων. (Ν. 2859/2000 όπως τροποποιήθηκε και ισχύει με το Ν. 4389/2016 (ΦΕΚ Α' 94)	

### 3. β. Χονδρική Τιμή Πώλησης

Αναλυτικά, οι μέσες κατώτατες και ανώτατες τιμές χονδρικής, καθώς και η διάμεσος τιμή ανά νομό παρουσιάζονται στον επόμενο πίνακα:

## Τιμές Χονδρικής Πώλησης Πετρελαίου Κίνησης ανά Νομό

**Παρασκευή, 21 Οκτωβρίου 2022**

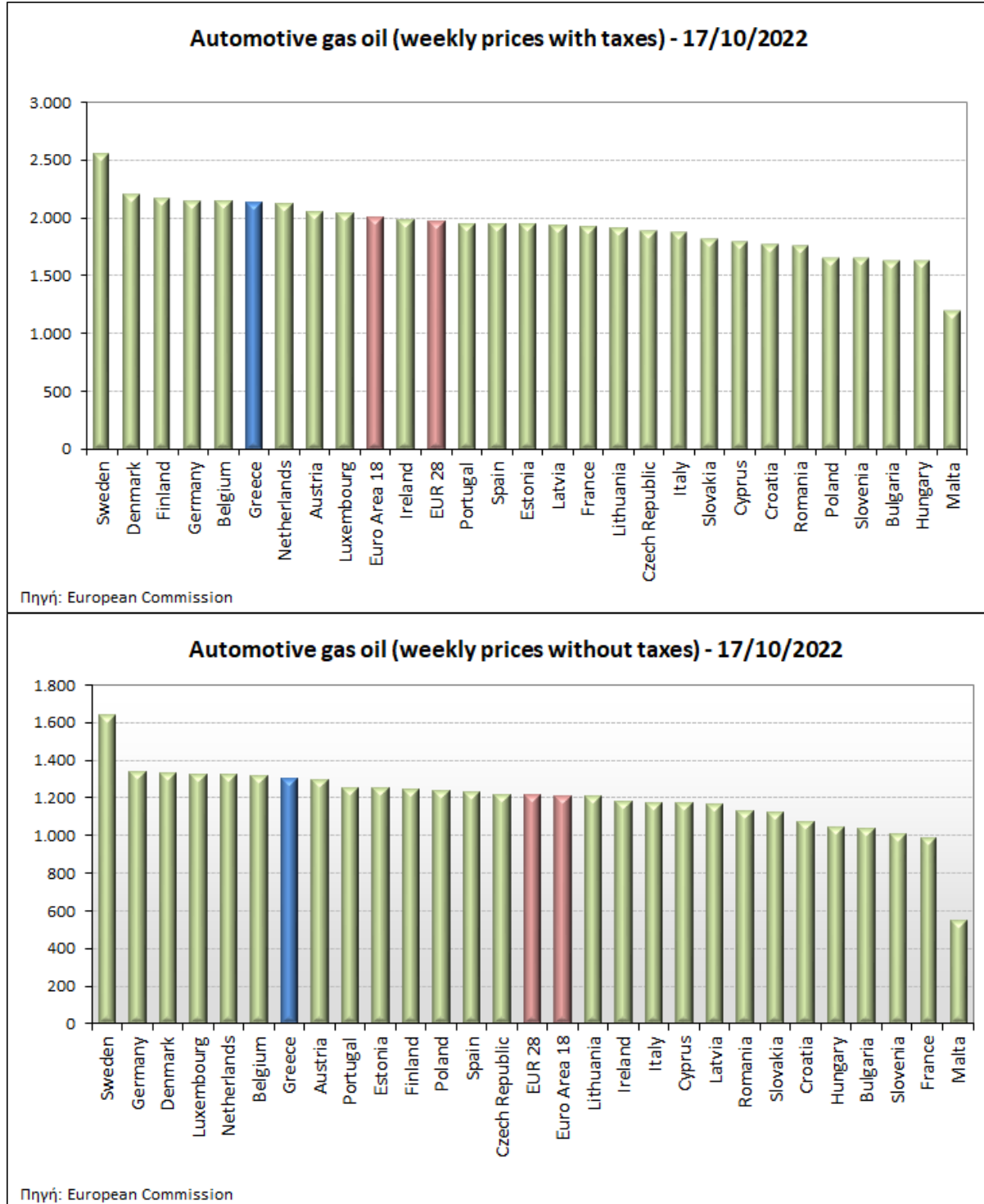
ΝΟΜΟΣ	ΜΕΣΗ ΚΑΤΩΤΑΤΗ ΜΕ ΦΠΑ	ΜΕΣΗ ΑΝΩΤΑΤΗ ΜΕ ΦΠΑ	ΔΙΑΜΕΣΟΣ ΤΙΜΗ
ΝΟΜΟΣ ΑΙΤΩΛΙΑΣ ΚΑΙ ΑΚΑΡΝΑΝΙΑΣ	1,757	2,023	<b>1,890</b>
ΝΟΜΟΣ ΑΡΓΟΛΙΔΟΣ	1,996	2,029	<b>2,013</b>
ΝΟΜΟΣ ΑΡΚΑΔΙΑΣ	1,985	2,039	<b>2,012</b>
ΝΟΜΟΣ ΑΡΤΗΣ	1,975	2,015	<b>1,995</b>
ΝΟΜΟΣ ΑΤΤΙΚΗΣ	1,979	2,027	<b>2,003</b>
ΝΟΜΟΣ ΑΧΑΪΑΣ	1,979	1,997	<b>1,988</b>
ΝΟΜΟΣ ΒΟΙΩΤΙΑΣ	1,973	2,032	<b>2,003</b>
ΝΟΜΟΣ ΓΡΕΒΕΝΩΝ	1,994	2,003	<b>1,999</b>
ΝΟΜΟΣ ΔΡΑΜΑΣ	1,982	1,999	<b>1,990</b>
ΝΟΜΟΣ ΔΩΔΕΚΑΝΗΣΟΥ	2,036	2,083	<b>2,060</b>
ΝΟΜΟΣ ΕΒΡΟΥ	1,987	2,029	<b>2,008</b>
ΝΟΜΟΣ ΕΥΒΟΙΑΣ	1,979	2,025	<b>2,002</b>
ΝΟΜΟΣ ΕΥΡΥΤΑΝΙΑΣ	2,017	2,011	<b>2,014</b>
ΝΟΜΟΣ ΖΑΚΥΝΘΟΥ	1,980	2,010	<b>1,995</b>
ΝΟΜΟΣ ΗΛΕΙΑΣ	1,965	2,075	<b>2,020</b>
ΝΟΜΟΣ ΗΜΑΘΙΑΣ	1,966	1,986	<b>1,976</b>
ΝΟΜΟΣ ΗΡΑΚΛΕΙΟΥ	2,009	2,051	<b>2,030</b>
ΝΟΜΟΣ ΘΕΣΠΡΩΤΙΑΣ	1,986	2,000	<b>1,993</b>
ΝΟΜΟΣ ΘΕΣΣΑΛΟΝΙΚΗΣ	1,985	2,023	<b>2,004</b>
ΝΟΜΟΣ ΙΩΑΝΝΙΝΩΝ	1,978	2,034	<b>2,006</b>
ΝΟΜΟΣ ΚΑΒΑΛΑΣ	1,984	2,020	<b>2,002</b>
ΝΟΜΟΣ ΚΑΡΔΙΤΣΗΣ	1,985	2,009	<b>1,997</b>
ΝΟΜΟΣ ΚΑΣΤΟΡΙΑΣ	1,968	2,045	<b>2,007</b>
ΝΟΜΟΣ ΚΕΡΚΥΡΑΣ	1,995	2,051	<b>2,023</b>
ΝΟΜΟΣ ΚΕΦΑΛΛΗΝΙΑΣ	2,014	2,030	<b>2,022</b>
ΝΟΜΟΣ ΚΙΛΚΙΣ	1,974	1,996	<b>1,985</b>
ΝΟΜΟΣ ΚΟΖΑΝΗΣ	1,978	2,004	<b>1,991</b>
ΝΟΜΟΣ ΚΟΡΙΝΘΙΑΣ	2,006	2,047	<b>2,026</b>
ΝΟΜΟΣ ΚΥΚΛΑΔΩΝ	2,064	2,139	<b>2,102</b>
ΝΟΜΟΣ ΛΑΚΩΝΙΑΣ	1,995	2,025	<b>2,010</b>
ΝΟΜΟΣ ΛΑΡΙΣΗΣ	1,978	2,012	<b>1,995</b>
ΝΟΜΟΣ ΛΑΣΙΘΙΟΥ	2,022	2,036	<b>2,029</b>
ΝΟΜΟΣ ΛΕΣΒΟΥ	1,921	1,972	<b>1,947</b>
ΝΟΜΟΣ ΛΕΥΚΑΔΟΣ	1,983	2,018	<b>2,001</b>
ΝΟΜΟΣ ΜΑΓΝΗΣΙΑΣ	1,966	2,034	<b>2,000</b>
ΝΟΜΟΣ ΜΕΣΣΗΝΙΑΣ	1,937	2,052	<b>1,995</b>
ΝΟΜΟΣ ΞΑΝΘΗΣ	1,971	1,986	<b>1,978</b>
ΝΟΜΟΣ ΠΕΛΛΗΣ	1,970	2,014	<b>1,992</b>
ΝΟΜΟΣ ΠΙΕΡΙΑΣ	1,972	2,018	<b>1,995</b>
ΝΟΜΟΣ ΠΡΕΒΕΖΗΣ	1,987	2,009	<b>1,998</b>
ΝΟΜΟΣ ΡΕΘΥΜΝΗΣ	2,030	2,040	<b>2,035</b>
ΝΟΜΟΣ ΡΟΔΟΠΗΣ	1,979	2,003	<b>1,991</b>
ΝΟΜΟΣ ΣΑΜΟΥ	1,940	1,999	<b>1,969</b>
ΝΟΜΟΣ ΣΕΡΡΩΝ	1,978	1,992	<b>1,985</b>
ΝΟΜΟΣ ΤΡΙΚΑΛΩΝ	1,984	2,003	<b>1,993</b>
ΝΟΜΟΣ ΦΘΙΩΤΙΔΟΣ	1,982	2,006	<b>1,994</b>
ΝΟΜΟΣ ΦΛΩΡΙΝΗΣ	1,997	2,014	<b>2,006</b>
ΝΟΜΟΣ ΦΩΚΙΔΟΣ	2,003	2,010	<b>2,007</b>
ΝΟΜΟΣ ΧΑΛΚΙΔΙΚΗΣ	1,970	2,003	<b>1,987</b>
ΝΟΜΟΣ ΧΑΝΙΩΝ	2,021	2,030	<b>2,026</b>
ΝΟΜΟΣ ΧΙΟΥ	1,882	1,941	<b>1,912</b>
<b>ΣΤΑΘΜΙΣΜΕΝΟΣ Μ.Ο.*</b>	<b>1,979</b>	<b>2,024</b>	<b>2,002</b>

\* Μέσοι όροι ελάχιστων και μέγιστων τιμών χονδρικής όπως υποβάλλονται από τις εταιρείες εμπορίας στο Παρατηρητήριο Τιμών βάσει της ΚΥΑ 978/24-10-2011.

Η στάθμιση γίνεται βάσει των όγκων πωλήσεων έτους 2019 ανά τύπο καυσίμου και ανά νομό.

### 3. γ. Συγκριτικά στοιχεία με Ε.Ε.

Οι λιανικές τιμές πετρελαίου κίνησης με φόρους και προ φόρων στις 27 χώρες της Ε.Ε. για τις 17/10/2022 (τελευταία επίσημα στοιχεία) παρουσιάζονται συγκριτικά κατά φθίνουσα σειρά τα παρακάτω διαγράμματα:



Αναλυτικά στοιχεία για τις τιμές καυσίμων και τους φόρους στις 27 χώρες της Ε.Ε. παρουσιάζονται στην ιστοσελίδα της Ευρωπαϊκής Επιτροπής: [http://ec.europa.eu/energy/observatory/oil/bulletin\\_en.htm](http://ec.europa.eu/energy/observatory/oil/bulletin_en.htm)

\*Οι συγκρίσεις των τιμών μεταξύ των διαφόρων χωρών θα πρέπει να γίνονται με ιδιαίτερη προσοχή εξαιτίας των διαφορών στην ποιότητα των προϊόντων, στις πρακτικές μάρκετινγκ, στις δομές της αγοράς και στις καταναλωτικές συνήθειες που επικρατούν σε κάθε χώρα.



## 4. Πετρέλαιο Θέρμανσης (Κατ' οίκον)

### 4. α. Διαμόρφωση τιμής

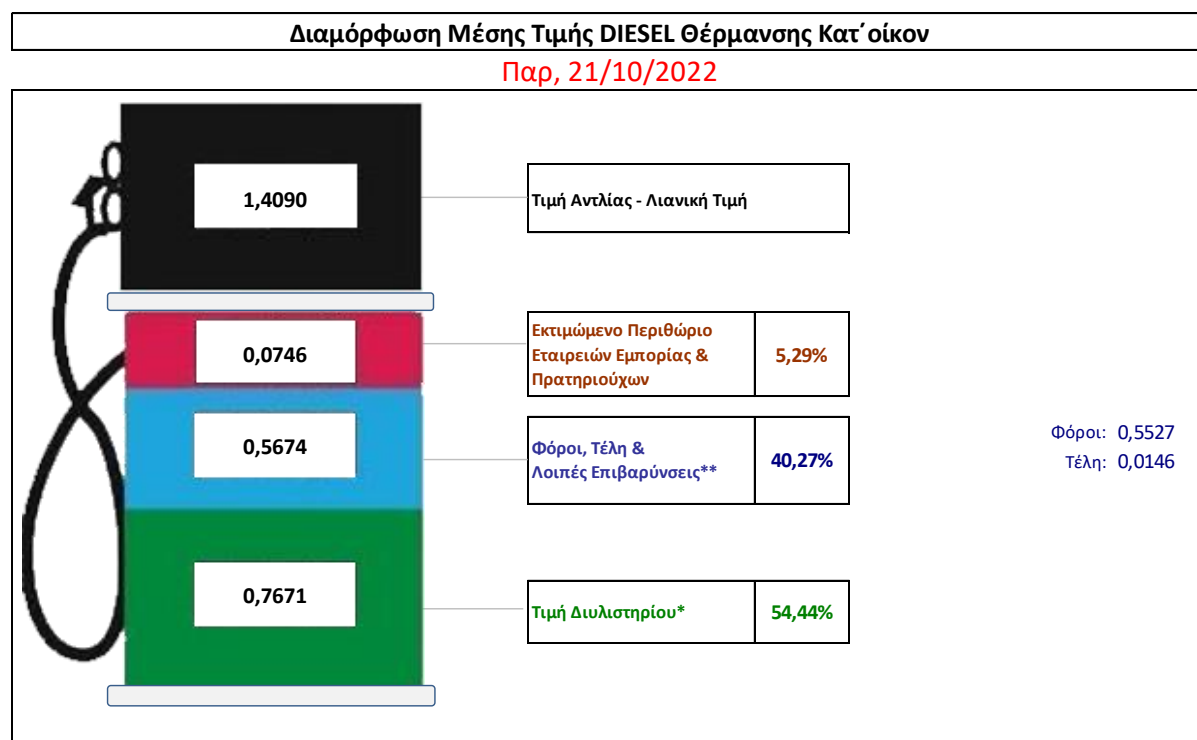
Η τιμή διυλιστηρίου του πετρελαίου θέρμανσης για την Πέμπτη 20/10/2022 διαμορφώθηκε στα 0,7671 € λίτρο.

Οι φόροι, τα τέλη και οι λοιπές επιβαρύνσεις αντιστοιχούν σε 0,5674 € ανά λίτρο.

Η μέση τιμή λιανικής του πετρελαίου θέρμανσης (κατ' οίκον) για την Παρασκευή 21/10/2022 διαμορφώθηκε στο 1,4090€ ανά λίτρο.

Το εκτιμώμενο περιθώριο των πρατηριούχων και των εταιρειών εμπορίας υπολογίζεται κατά μέσο όρο στα 0,0746 ανά λίτρο (7,46 λεπτά).

Η τελική τιμή λιανικής διαμορφώνεται από την τιμή διυλιστηρίου κατά 54,44%, από τους φόρους (σταθερούς και μεταβλητούς) κατά 40,27%, και από τα εκτιμώμενα περιθώρια των εταιρειών εμπορίας, των μεταφορέων υγρών καυσίμων και των πρατηρίων κατά 5,29% (βλ. παρακάτω πίνακα).



<b>* Τιμή διυλιστηρίου</b>	<b>0,7671</b>
-Τιμή διυλιστηρίου προηγούμενης ημέρας (Μέση Σταθμική Τιμή εκ των δύο εταιρειών διύλισης)	
-Στην τιμή διυλιστηρίου περιλαμβάνονται οι ειδικές υπηρεσίες (φορτωτικά)	
<b>** Τέλη</b>	<b>0,0146</b>
-Ανταποδοτικό τέλος ΡΑΕ: 0,20 € ανά χίλια λίτρα. (Απόφαση 147/2015 - ΦΕΚ 888/Β/19-05-2015)	0,0002
-Εισφορά «Ειδικού Λογαριασμού Πετρελαιοειδών»: 1,2% επί της τιμής διυλιστηρίου. (Ν. 3335/2005 - ΦΕΚ 95/Α/20-4-2005)	0,0092
-Ειδικό τέλος Δικαιωμάτων Εκτέλεσης Τελωνειακών Εργασιών (ΔΕΤΕ): 0,5% της αξίας του αθροίσματος της τιμής εκ διυλιστηρίου και του ΕΦΚ. (Ν. 2093/92 - ΦΕΚ 181/Α/25-11-92)	0,0052
<b>** Φόροι</b>	<b>0,5527</b>
-Ειδικός Φόρος Κατανάλωσης (ΕΦΚ): για το πετρέλαιο θέρμανσης - 280 € ανά κυβικό μέτρο ή 0,280 € ανά λίτρο. (Ν. 4389/2016 (ΦΕΚ Α' 94)	0,2800
-Φόρος Προστιθέμενης Αξίας (ΦΠΑ): 24% επί του συνόλου της τιμής διυλιστηρίου των μικτών ονομαστικών περιθωρίων κέρδους και των παραπάνω φορολογικών επιβαρύνσεων. (Ν. 2859/2000 όπως τροποποιήθηκε και ισχύει με το Ν. 4389/2016 (ΦΕΚ Α' 94)	0,2727

### 4. β. Χονδρική Τιμή Πώλησης

Αναλυτικά, οι μέσες κατώτατες και ανώτατες τιμές χονδρικής, καθώς και η διάμεσος τιμή ανά νομό παρουσιάζονται στον επόμενο πίνακα:

## Μέσες Τιμές Χονδρικής Πώλησης Πετρελαίου Θέρμανσης (κατ' οίκον) ανά Νομό

**Παρασκευή 21 Οκτωβρίου 2022**

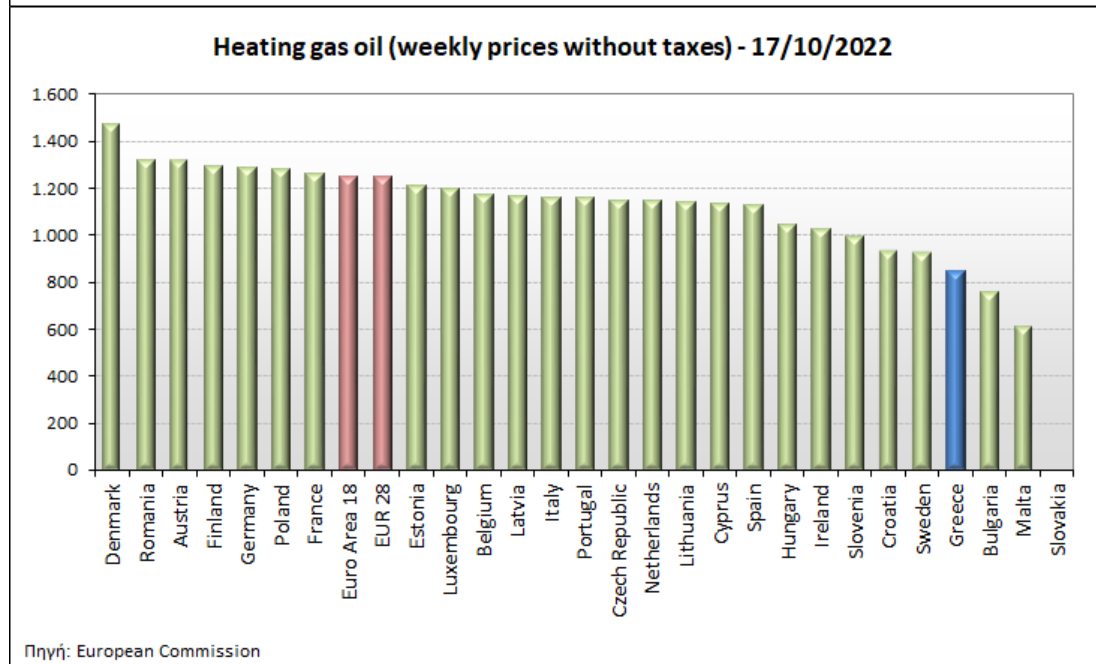
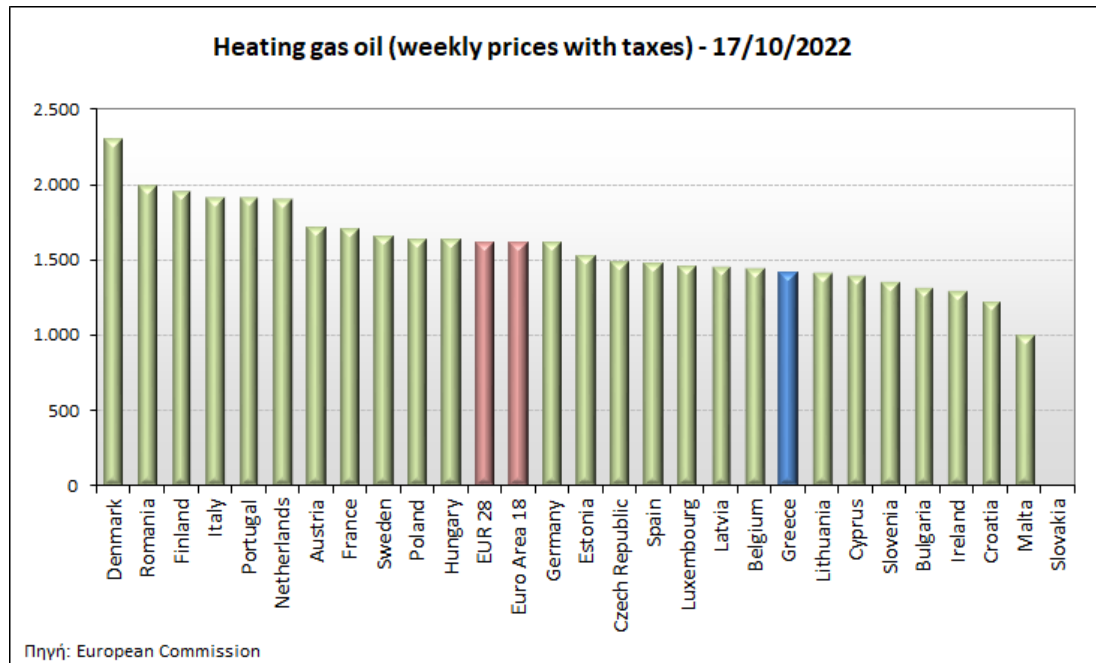
ΝΟΜΟΣ	ΜΕΣΗ ΚΑΤΩΤΑΤΗ ΜΕ ΦΠΑ	ΜΕΣΗ ΑΝΩΤΑΤΗ ΜΕ ΦΠΑ	ΔΙΑΜΕΣΟΣ ΤΙΜΗ
ΝΟΜΟΣ ΑΙΤΩΛΙΑΣ ΚΑΙ ΑΚΑΡΝΑΝΙΑΣ	1,158	1,338	<b>1,248</b>
ΝΟΜΟΣ ΑΡΓΟΛΙΔΟΣ	1,312	1,328	<b>1,320</b>
ΝΟΜΟΣ ΑΡΚΑΔΙΑΣ	1,303	1,319	<b>1,311</b>
ΝΟΜΟΣ ΑΡΤΗΣ	1,300	1,315	<b>1,307</b>
ΝΟΜΟΣ ΑΤΤΙΚΗΣ	1,306	1,340	<b>1,323</b>
ΝΟΜΟΣ ΑΧΑΪΑΣ	1,302	1,319	<b>1,310</b>
ΝΟΜΟΣ ΒΟΙΩΤΙΑΣ	1,300	1,323	<b>1,312</b>
ΝΟΜΟΣ ΓΡΕΒΕΝΩΝ	1,319	1,324	<b>1,322</b>
ΝΟΜΟΣ ΔΡΑΜΑΣ	1,312	1,322	<b>1,317</b>
ΝΟΜΟΣ ΔΩΔΕΚΑΝΗΣΟΥ	1,338	1,407	<b>1,373</b>
ΝΟΜΟΣ ΕΒΡΟΥ	1,307	1,333	<b>1,320</b>
ΝΟΜΟΣ ΕΥΒΟΙΑΣ	1,302	1,330	<b>1,316</b>
ΝΟΜΟΣ ΕΥΡΥΤΑΝΙΑΣ	1,314	1,317	<b>1,316</b>
ΝΟΜΟΣ ΖΑΚΥΝΘΟΥ	1,302	1,321	<b>1,311</b>
ΝΟΜΟΣ ΗΛΕΙΑΣ	1,307	1,360	<b>1,333</b>
ΝΟΜΟΣ ΗΜΑΘΙΑΣ	1,293	1,308	<b>1,301</b>
ΝΟΜΟΣ ΗΡΑΚΛΕΙΟΥ	1,329	1,353	<b>1,341</b>
ΝΟΜΟΣ ΘΕΣΠΡΩΤΙΑΣ	1,309	1,336	<b>1,322</b>
ΝΟΜΟΣ ΘΕΣΣΑΛΟΝΙΚΗΣ	1,302	1,325	<b>1,314</b>
ΝΟΜΟΣ ΙΩΑΝΝΙΝΩΝ	1,299	1,343	<b>1,321</b>
ΝΟΜΟΣ ΚΑΒΑΛΑΣ	1,307	1,323	<b>1,315</b>
ΝΟΜΟΣ ΚΑΡΔΙΤΣΗΣ	1,302	1,324	<b>1,313</b>
ΝΟΜΟΣ ΚΑΣΤΟΡΙΑΣ	1,291	1,327	<b>1,309</b>
ΝΟΜΟΣ ΚΕΡΚΥΡΑΣ	1,322	1,362	<b>1,342</b>
ΝΟΜΟΣ ΚΕΦΑΛΛΗΝΙΑΣ	1,333	1,349	<b>1,341</b>
ΝΟΜΟΣ ΚΙΛΚΙΣ	1,302	1,314	<b>1,308</b>
ΝΟΜΟΣ ΚΟΖΑΝΗΣ	1,308	1,317	<b>1,312</b>
ΝΟΜΟΣ ΚΟΡΙΝΘΙΑΣ	1,317	1,355	<b>1,336</b>
ΝΟΜΟΣ ΚΥΚΛΑΔΩΝ	1,362	1,432	<b>1,397</b>
ΝΟΜΟΣ ΛΑΚΩΝΙΑΣ	1,323	1,345	<b>1,334</b>
ΝΟΜΟΣ ΛΑΡΙΣΗΣ	1,308	1,326	<b>1,317</b>
ΝΟΜΟΣ ΛΑΣΙΘΙΟΥ	1,339	1,353	<b>1,346</b>
ΝΟΜΟΣ ΛΕΣΒΟΥ	1,289	1,332	<b>1,310</b>
ΝΟΜΟΣ ΛΕΥΚΑΔΟΣ	1,321	1,343	<b>1,332</b>
ΝΟΜΟΣ ΜΑΓΝΗΣΙΑΣ	1,288	1,360	<b>1,324</b>
ΝΟΜΟΣ ΜΕΣΣΗΝΙΑΣ	1,252	1,359	<b>1,306</b>
ΝΟΜΟΣ ΞΑΝΘΗΣ	1,298	1,314	<b>1,306</b>
ΝΟΜΟΣ ΠΕΛΛΗΣ	1,302	1,312	<b>1,307</b>
ΝΟΜΟΣ ΠΙΕΡΙΑΣ	1,300	1,328	<b>1,314</b>
ΝΟΜΟΣ ΠΡΕΒΕΖΗΣ	1,319	1,338	<b>1,328</b>
ΝΟΜΟΣ ΡΕΘΥΜΝΗΣ	1,345	1,360	<b>1,353</b>
ΝΟΜΟΣ ΡΟΔΟΠΗΣ	1,305	1,325	<b>1,315</b>
ΝΟΜΟΣ ΣΑΜΟΥ	1,290	1,373	<b>1,332</b>
ΝΟΜΟΣ ΣΕΡΡΩΝ	1,301	1,321	<b>1,311</b>
ΝΟΜΟΣ ΤΡΙΚΑΛΩΝ	1,308	1,330	<b>1,319</b>
ΝΟΜΟΣ ΦΘΙΩΤΙΔΟΣ	1,306	1,320	<b>1,313</b>
ΝΟΜΟΣ ΦΛΩΡΙΝΗΣ	1,322	1,322	<b>1,322</b>
ΝΟΜΟΣ ΦΩΚΙΔΟΣ	1,321	1,336	<b>1,328</b>
ΝΟΜΟΣ ΧΑΛΚΙΔΙΚΗΣ	1,295	1,312	<b>1,303</b>
ΝΟΜΟΣ ΧΑΝΙΩΝ	1,330	1,350	<b>1,340</b>
ΝΟΜΟΣ ΧΙΟΥ	1,289	1,314	<b>1,302</b>
<b>ΣΤΑΘΜΙΣΜΕΝΟΣ Μ.Ο.</b>	<b>1,303</b>	<b>1,333</b>	<b>1,318</b>

\* Μέσοι όροι ελάχιστων και μέγιστων τιμών χονδρικής όπως υποβάλλονται από τις εταιρείες εμπορίας στο Παρατηρητήριο Τιμών βάσει της ΚΥΑ 978/24-10-2011.

\*\* Η στάθμιση γίνεται βάσει των όγκων πωλήσεων ανά τύπο καυσίμου ανά νομό.

**4. γ. Συγκριτικά στοιχεία με Ε.Ε.**

**5. γ.** Οι λιανικές τιμές Πετρελαίου Θέρμανσης με φόρους και προ φόρων στις 27 χώρες της Ε.Ε. για τις 17/10/2022 (τελευταία επίσημα στοιχεία) παρουσιάζονται συγκριτικά κατά φθίνουσα σειρά στα παρακάτω διαγράμματα:



[ΘΕΣΗ ΑΚΡΙΒΟΥΣ ΑΝΤΙΓΡΑΦΟΥ]

**Ο ΠΡΟΪΣΤΑΜΕΝΟΣ ΔΙΕΥΘΥΝΣΗΣ**

**ΠΕΡΙΣΤΕΡΗΣ ΣΠΥΡΙΔΩΝ**

