



ΓΕΝΙΚΗ ΓΡΑΜΜΑΤΕΙΑ ΕΜΠΟΡΙΟΥ & ΠΡΟΣΤΑΣΙΑΣ
ΚΑΤΑΝΑΛΩΤΗ
ΓΕΝΙΚΗ ΔΙΕΥΘΥΝΣΗ ΑΓΟΡΑΣ
ΔΙΕΥΘΥΝΣΗ ΕΛΕΓΧΩΝ & ΠΑΡΑΤΗΡΗΤΗΡΙΩΝ
ΤΜΗΜΑ ΠΑΡΑΤΗΡΗΤΗΡΙΩΝ ΤΙΜΩΝ

Αναρτητέο στο διαδίκτυο

Αθήνα : 26-09-2018

Αρ. Πρωτ.: 100666

ΕΒΔΟΜΑΔΙΑΙΟ ΔΕΛΤΙΟ ΕΠΙΣΚΟΠΗΣΗΣ ΤΙΜΩΝ ΚΑΥΣΙΜΩΝ

Παρασκευή, 21 ΣΕΠΤΕΜΒΡΙΟΥ 2018

1. Τιμές Παρατηρητηρίου Υγρών Καυσίμων

Οι λιανικές τιμές των υγρών καυσίμων (αμόλυβδη 95 οκτ., σούπερ αμόλυβδη 100 οκτ., σούπερ LRP, πετρέλαιο κίνησης και υγραέριο κίνησης) αναρτώνται αναλυτικά στην ιστοσελίδα του Παρατηρητηρίου Τιμών Υγρών Καυσίμων του Υπουργείου Οικονομίας και Ανάπτυξης www.fuelprices.gr, όπου παρουσιάζονται καθημερινά οι μέσες τιμές σε όλους τους Νομούς της χώρας.

Μέσες τιμές λιανικής πώλησης καυσίμων για όλη την Ελλάδα

Παρασκευή, 21 ΣΕΠΤΕΜΒΡΙΟΥ 2018

Προϊόν	Μέση Τιμή
Αμόλυβδη 95 οκτ.	1,641
Αμόλυβδη 100 οκτ.	1,834
Super	1,724
Diesel Κίνησης	1,427
Υγραέριο κίνησης (Autogas)	0,851

* Η μέση τιμή πανελλαδικά υπολογίζεται από τον σταθμισμένο μέσο όρο με βάση τους όγκους πωλήσεων έτους 2017 ανά τύπο καυσίμου ανά νομό.

** Δεν καταγράφεται κατανάλωση στο πετρέλαιο θέρμανσης για τη χρονική περίοδο 30/4 έως 15/10 κάθε έτους.

Στον παρακάτω πίνακα παρουσιάζονται οι μέσες τιμές λιανικής των υγρών καυσίμων ανά Νομό

Μέσες τιμές λιανικής πώλησης καυσίμων ανά νομό
Παρασκευή 21 ΣΕΠΤΕΜΒΡΙΟΥ 2018

ΝΟΜΟΣ	Αμόλυβδη 95 οκτ.	Αμόλυβδη 100 οκτ.	Super	Diesel Κίνησης	Υγραέριο κίνησης (Autogas)
ΝΟΜΟΣ ΑΤΤΙΚΗΣ	1,609	1,820	1,707	1,401	0,810
ΝΟΜΟΣ ΑΙΤΩΛΙΑΣ ΚΑΙ ΑΚΑΡΝΑΝΙΑΣ	1,659	1,870	1,798	1,445	0,894
ΝΟΜΟΣ ΑΡΓΟΛΙΔΟΣ	1,630	1,809	1,650	1,411	0,849
ΝΟΜΟΣ ΑΡΚΑΔΙΑΣ	1,666	1,848		1,448	0,868
ΝΟΜΟΣ ΑΡΤΗΣ	1,634	1,827		1,431	0,872
ΝΟΜΟΣ ΑΧΑΪΑΣ	1,640	1,833	1,779	1,435	0,867
ΝΟΜΟΣ ΒΟΙΩΤΙΑΣ	1,628	1,840	1,746	1,412	0,854
ΝΟΜΟΣ ΓΡΕΒΕΝΩΝ	1,675	1,846		1,461	0,862
ΝΟΜΟΣ ΔΡΑΜΑΣ	1,629	1,831		1,400	0,832
ΝΟΜΟΣ ΔΩΔΕΚΑΝΗΣΟΥ	1,783	1,955		1,539	0,928
ΝΟΜΟΣ ΕΒΡΟΥ	1,657	1,855		1,437	0,875
ΝΟΜΟΣ ΕΥΒΟΙΑΣ	1,648	1,833	1,638	1,436	0,862
ΝΟΜΟΣ ΕΥΡΥΤΑΝΙΑΣ	1,733	1,985		1,504	0,922
ΝΟΜΟΣ ΖΑΚΥΝΘΟΥ	1,686	1,819		1,446	0,968
ΝΟΜΟΣ ΗΛΕΙΑΣ	1,652	1,831		1,424	0,841
ΝΟΜΟΣ ΗΜΑΘΙΑΣ	1,617	1,808		1,409	0,794
ΝΟΜΟΣ ΗΡΑΚΛΕΙΟΥ	1,703	1,874		1,473	0,920
ΝΟΜΟΣ ΘΕΣΠΡΩΤΙΑΣ	1,670	1,880		1,459	0,890
ΝΟΜΟΣ ΘΕΣΣΑΛΟΝΙΚΗΣ	1,609	1,818		1,399	0,839
ΝΟΜΟΣ ΙΩΑΝΝΙΝΩΝ	1,628	1,899		1,428	0,853
ΝΟΜΟΣ ΚΑΒΑΛΑΣ	1,643	1,856		1,432	0,850
ΝΟΜΟΣ ΚΑΡΔΙΤΣΗΣ	1,640	1,871		1,419	0,828
ΝΟΜΟΣ ΚΑΣΤΟΡΙΑΣ	1,673	1,861		1,443	0,855
ΝΟΜΟΣ ΚΕΡΚΥΡΑΣ	1,698	1,894		1,480	0,984
ΝΟΜΟΣ ΚΕΦΑΛΛΗΝΙΑΣ	1,735	1,885		1,490	0,980
ΝΟΜΟΣ ΚΙΛΚΙΣ	1,636	1,836		1,416	0,868
ΝΟΜΟΣ ΚΟΖΑΝΗΣ	1,641	1,803		1,436	0,817
ΝΟΜΟΣ ΚΟΡΙΝΘΙΑΣ	1,635	1,829		1,425	0,842
ΝΟΜΟΣ ΚΥΚΛΑΔΩΝ	1,883	2,017		1,597	0,994
ΝΟΜΟΣ ΛΑΚΩΝΙΑΣ	1,656	1,853		1,432	0,877
ΝΟΜΟΣ ΛΑΡΙΣΗΣ	1,632	1,817		1,423	0,837
ΝΟΜΟΣ ΛΑΣΙΘΙΟΥ	1,707	1,888		1,473	0,928
ΝΟΜΟΣ ΛΕΣΒΟΥ	1,708	1,898		1,474	0,951
ΝΟΜΟΣ ΛΕΥΚΑΔΟΣ	1,679	1,876	1,750	1,451	0,877
ΝΟΜΟΣ ΜΑΓΝΗΣΙΑΣ	1,674	1,844		1,445	0,862
ΝΟΜΟΣ ΜΕΣΣΗΝΙΑΣ	1,656	1,836		1,420	0,890
ΝΟΜΟΣ ΞΑΝΘΗΣ	1,607	1,838		1,403	0,804
ΝΟΜΟΣ ΠΕΛΛΗΣ	1,636	1,797		1,416	0,838
ΝΟΜΟΣ ΠΙΕΡΙΑΣ	1,635	1,798		1,415	0,837
ΝΟΜΟΣ ΠΡΕΒΕΖΗΣ	1,637	1,801		1,431	0,843
ΝΟΜΟΣ ΡΕΘΥΜΝΗΣ	1,712	1,893		1,478	0,895
ΝΟΜΟΣ ΡΟΔΟΠΗΣ	1,649	1,798		1,421	0,874
ΝΟΜΟΣ ΣΑΜΟΥ	1,802	1,924		1,552	0,968
ΝΟΜΟΣ ΣΕΡΡΩΝ	1,625	1,765		1,401	0,865
ΝΟΜΟΣ ΤΡΙΚΑΛΩΝ	1,652	1,834		1,427	0,843
ΝΟΜΟΣ ΦΘΙΩΤΙΔΟΣ	1,644	1,869	1,734	1,422	0,880
ΝΟΜΟΣ ΦΛΩΡΙΝΗΣ	1,633	1,796		1,439	0,865
ΝΟΜΟΣ ΦΩΚΙΔΟΣ	1,682	1,867		1,480	0,909
ΝΟΜΟΣ ΧΑΛΚΙΔΙΚΗΣ	1,665	1,831		1,439	0,848
ΝΟΜΟΣ ΧΑΝΙΩΝ	1,683	1,897		1,468	0,920
ΝΟΜΟΣ ΧΙΟΥ	1,689	1,896		1,447	1,059

2.Απλή Αμόλυβδη Βενζίνη 95 οκτανίων

2. α. Διαμόρφωση τιμής

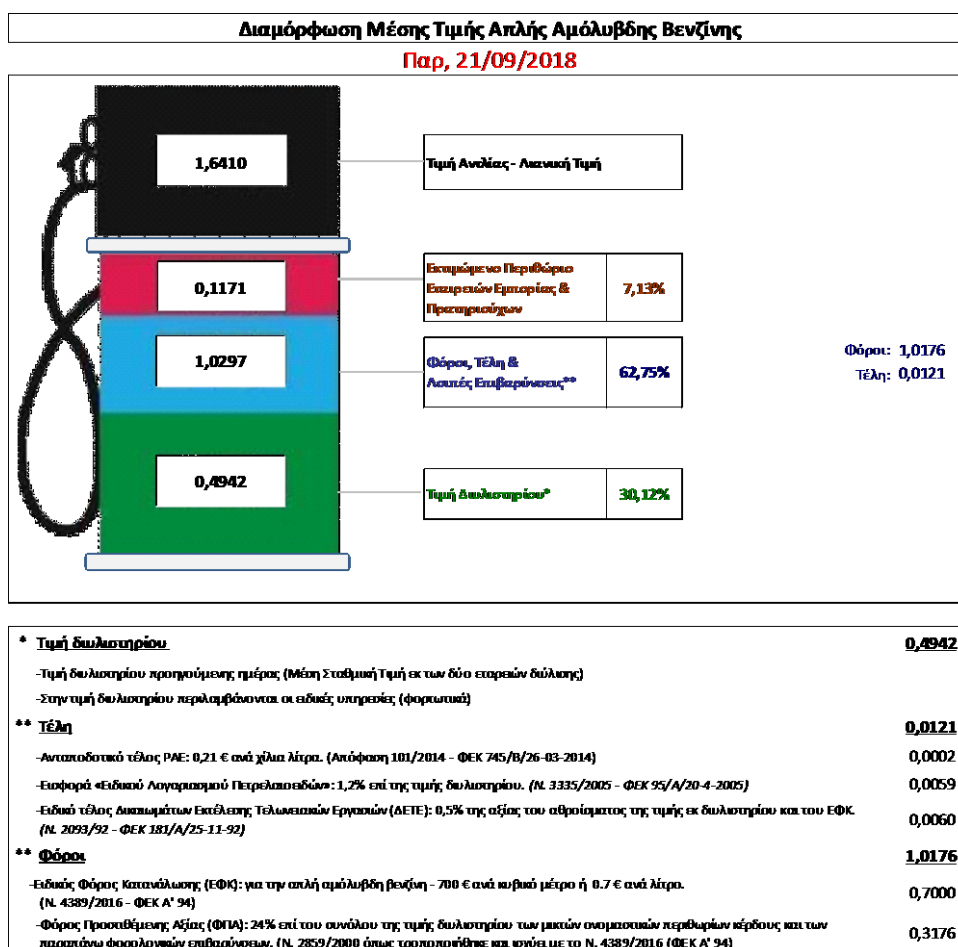
Η τιμή διυλιστηρίου της απλής αμόλυβδης βενζίνης 95 οκτανίων για την Πέμπτη 20/09/2018 διαμορφώθηκε στα 0,4942 € ανά λίτρο. Σε σχέση με την τιμή διυλιστηρίου της προηγούμενης εβδομάδας (13/09/2018) σημειώθηκε μείωση κατά 0,0082€ ανά λίτρο (0,82λεπτά).

Οι φόροι, τα τέλη και οι λοιπές επιβαρύνσεις αντιστοιχούν σε 1,0297 € ανά λίτρο.

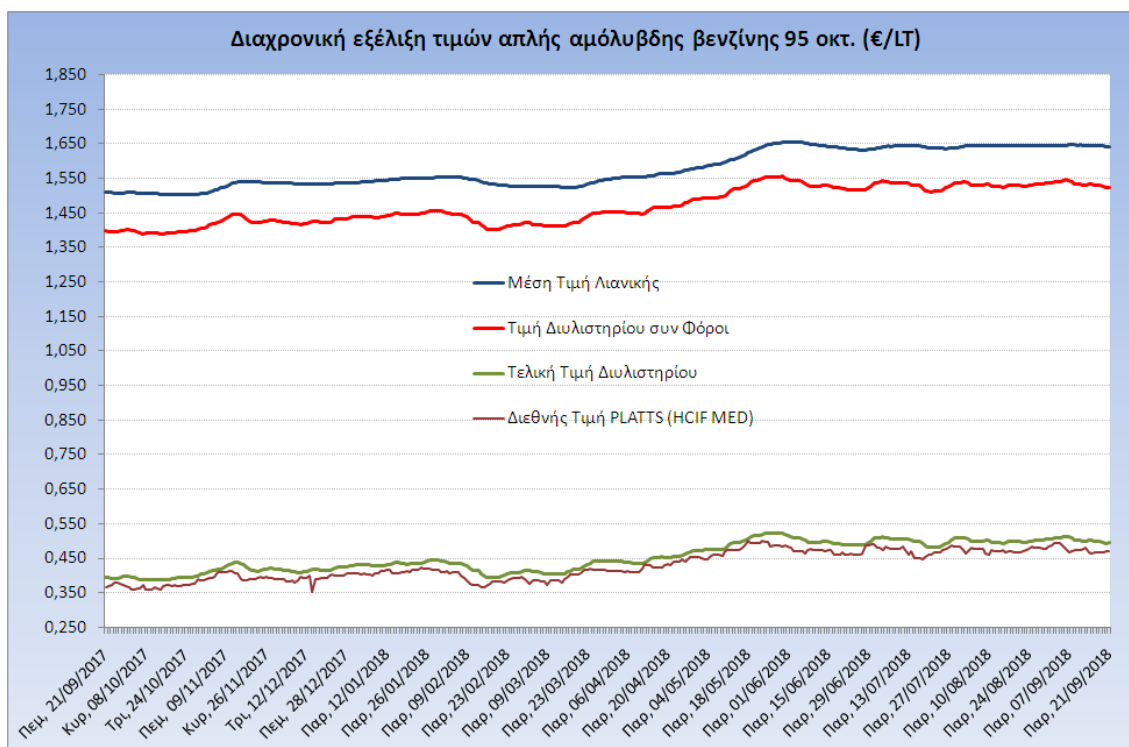
Η μέση τιμή λιανικής της απλής αμόλυβδης βενζίνης 95 οκτανίων για την Παρασκευή 21/09/2018 διαμορφώθηκε στα 1,6410 € ανά λίτρο. Σε σχέση με την τιμή της προηγούμενης εβδομάδας (14/09/2018) σημειώθηκε μείωση κατά 0,005€ ανά λίτρο (0,5 λεπτά).

Το εκτιμώμενο περιθώριο των πρατηριούχων και των εταιρειών εμπορίας υπολογίζεται κατά μέσο όρο στα 0,1171 ανά λίτρο (11,71 λεπτά).

Η τελική τιμή λιανικής διαμορφώνεται από την τιμή διυλιστηρίου κατά 30,12 %, από τους φόρους (σταθερούς και μεταβλητούς) κατά 62,75%, και από τα εκτιμώμενα περιθώρια των εταιρειών εμπορίας, των μεταφορέων υγρών καυσίμων και των πρατηρίων κατά 7,13 % (βλ. παρακάτω πίνακα).



Η εξέλιξη των διεθνών τιμών Platts (HCIF/MED), των τιμών διυλιστηρίου και των τιμών λιανικής της απλής αμόλυβδης βενζίνης 95 οκτ., καθώς και των αντίστοιχων ενδεικτικών περιθωρίων εμπορίας για το διάστημα των τελευταίων 12 μηνών παρουσιάζονται στο ακόλουθο διάγραμμα:



2. β. Χονδρική Τιμή Πώλησης

Αναλυτικά, οι μέσες κατώτατες και ανώτατες τιμές χονδρικής, καθώς και η διάμεσος τιμή ανά νομό παρουσιάζονται στον επόμενο πίνακα:

Τιμές Χονδρικής Πώλησης Απλής Αμόλυβδης Βενζίνης ανά Νομό Παρασκευή, 21 ΣΕΠΤΕΜΒΡΙΟΥ 2018

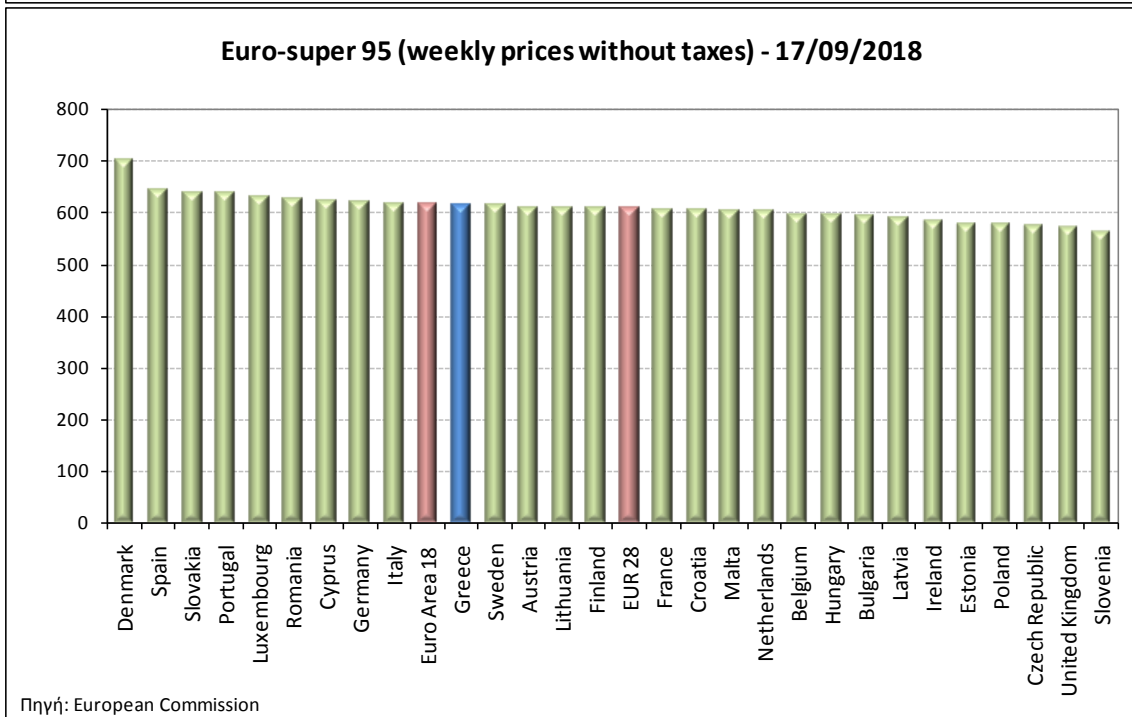
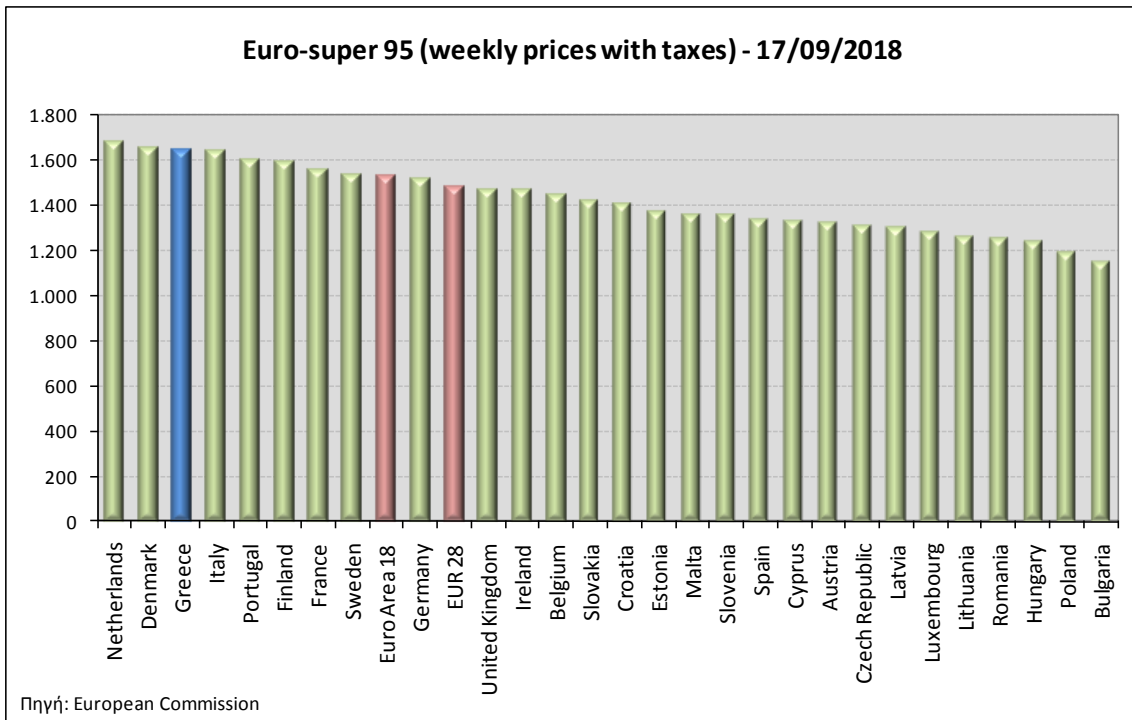
ΝΟΜΟΣ	ΜΕΣΗ ΚΑΤΩΤΑΤΗ ΜΕ ΦΠΑ	ΜΕΣΗ ΑΝΩΤΑΤΗ ΜΕ ΦΠΑ	ΔΙΑΜΕΣΟΣ ΤΙΜΗ
ΝΟΜΟΣ ΑΙΤΩΛΙΑΣ ΚΑΙ ΑΚΑΡΝΑΝΙΑΣ	1,513	1,575	1,544
ΝΟΜΟΣ ΑΡΓΟΛΙΔΟΣ	1,522	1,564	1,543
ΝΟΜΟΣ ΑΡΚΑΔΙΑΣ	1,516	1,572	1,544
ΝΟΜΟΣ ΑΡΤΗΣ	1,521	1,566	1,543
ΝΟΜΟΣ ΑΤΤΙΚΗΣ	1,505	1,600	1,553
ΝΟΜΟΣ ΑΧΑΪΑΣ	1,512	1,559	1,535
ΝΟΜΟΣ ΒΟΙΩΤΙΑΣ	1,512	1,568	1,540
ΝΟΜΟΣ ΓΡΕΒΕΝΩΝ	1,539	1,557	1,548
ΝΟΜΟΣ ΔΡΑΜΑΣ	1,518	1,548	1,533
ΝΟΜΟΣ ΔΩΔΕΚΑΝΗΣΟΥ	1,546	1,662	1,604
ΝΟΜΟΣ ΕΒΡΟΥ	1,521	1,574	1,548
ΝΟΜΟΣ ΕΥΒΟΙΑΣ	1,514	1,595	1,555
ΝΟΜΟΣ ΕΥΡΥΤΑΝΙΑΣ	1,577	1,585	1,581
ΝΟΜΟΣ ΖΑΚΥΝΘΟΥ	1,518	1,561	1,539

ΝΟΜΟΣ	ΜΕΣΗ ΚΑΤΩΤΑΤΗ ΜΕ ΦΠΑ	ΜΕΣΗ ΑΝΩΤΑΤΗ ΜΕ ΦΠΑ	ΔΙΑΜΕΣΟΣ ΤΙΜΗ
ΝΟΜΟΣ ΗΛΕΙΑΣ	1,532	1,583	1,558
ΝΟΜΟΣ ΗΜΑΘΙΑΣ	1,512	1,547	1,530
ΝΟΜΟΣ ΗΡΑΚΛΕΙΟΥ	1,542	1,624	1,583
ΝΟΜΟΣ ΘΕΣΠΡΩΤΙΑΣ	1,527	1,570	1,549
ΝΟΜΟΣ ΘΕΣΣΑΛΟΝΙΚΗΣ	1,512	1,551	1,532
ΝΟΜΟΣ ΙΩΑΝΝΙΝΩΝ	1,510	1,566	1,538
ΝΟΜΟΣ ΚΑΒΑΛΑΣ	1,513	1,565	1,539
ΝΟΜΟΣ ΚΑΡΔΙΤΣΗΣ	1,522	1,580	1,551
ΝΟΜΟΣ ΚΑΣΤΟΡΙΑΣ	1,524	1,563	1,543
ΝΟΜΟΣ ΚΕΡΚΥΡΑΣ	1,530	1,588	1,559
ΝΟΜΟΣ ΚΕΦΑΛΛΗΝΙΑΣ	1,552	1,616	1,584
ΝΟΜΟΣ ΚΙΛΚΙΣ	1,530	1,540	1,535
ΝΟΜΟΣ ΚΟΖΑΝΗΣ	1,512	1,565	1,538
ΝΟΜΟΣ ΚΟΡΙΝΘΙΑΣ	1,520	1,583	1,551
ΝΟΜΟΣ ΚΥΚΛΑΔΩΝ	1,615	1,736	1,675
ΝΟΜΟΣ ΛΑΚΩΝΙΑΣ	1,526	1,576	1,551
ΝΟΜΟΣ ΛΑΡΙΣΗΣ	1,517	1,562	1,539
ΝΟΜΟΣ ΛΑΣΙΘΙΟΥ	1,566	1,610	1,588
ΝΟΜΟΣ ΛΕΣΒΟΥ	1,502	1,602	1,552
ΝΟΜΟΣ ΛΕΥΚΑΔΟΣ	1,534	1,563	1,548
ΝΟΜΟΣ ΜΑΓΝΗΣΙΑΣ	1,508	1,616	1,562
ΝΟΜΟΣ ΜΕΣΣΗΝΙΑΣ	1,522	1,611	1,567
ΝΟΜΟΣ ΞΑΝΘΗΣ	1,518	1,559	1,538
ΝΟΜΟΣ ΠΕΛΛΗΣ	1,514	1,564	1,539
ΝΟΜΟΣ ΠΙΕΡΙΑΣ	1,523	1,568	1,546
ΝΟΜΟΣ ΠΡΕΒΕΖΗΣ	1,538	1,567	1,553
ΝΟΜΟΣ ΡΕΘΥΜΝΗΣ	1,566	1,611	1,589
ΝΟΜΟΣ ΡΟΔΟΠΗΣ	1,520	1,563	1,541
ΝΟΜΟΣ ΣΑΜΟΥ	1,527	1,656	1,592
ΝΟΜΟΣ ΣΕΡΡΩΝ	1,521	1,529	1,525
ΝΟΜΟΣ ΤΡΙΚΑΛΩΝ	1,528	1,564	1,546
ΝΟΜΟΣ ΦΘΙΩΤΙΔΟΣ	1,517	1,574	1,546
ΝΟΜΟΣ ΦΛΩΡΙΝΗΣ	1,524	1,549	1,537
ΝΟΜΟΣ ΦΩΚΙΔΟΣ	1,539	1,577	1,558
ΝΟΜΟΣ ΧΑΛΚΙΔΙΚΗΣ	1,513	1,592	1,553
ΝΟΜΟΣ ΧΑΝΙΩΝ	1,545	1,623	1,584
ΝΟΜΟΣ ΧΙΟΥ	1,478	1,586	1,532
ΣΤΑΘΜΙΣΜΕΝΟΣ Μ.Ο.*	1,517	1,589	1,553

* Μέσοι όροι ελάχιστων και μέγιστων τιμών χονδρικής όπως υποβάλλονται από τις εταιρείες εμπορίας στο Παρατηρητήριο Τιμών βάσει της ΚΥΑ 978/24-10-2011.
Η στάθμιση γίνεται βάσει των όγκων πωλήσεων έτους 2017 ανά τύπο καυσίμου και ανά νομό.

2. γ. Συγκριτικά στοιχεία με Ε.Ε.

Οι λιανικές τιμές αμόλυβδης βενζίνης με φόρους και προ φόρων στις 28 χώρες της Ε.Ε. για τις 17/09/2018 (τελευταία επίσημα στοιχεία) παρουσιάζονται συγκριτικά κατά φθίνουσα σειρά στα παρακάτω διαγράμματα:



Αναλυτικά στοιχεία για τις τιμές καυσίμων και τους φόρους στις 28 χώρες της Ε.Ε. παρουσιάζονται στην ιστοσελίδα της Ευρωπαϊκής Επιτροπής: http://ec.europa.eu/energy/observatory/oil/bulletin_en.htm

*Οι συγκρίσεις των τιμών μεταξύ των διαφόρων χωρών θα πρέπει να γίνονται με ιδιαίτερη προσοχή εξαιτίας των διαφορών στην ποιότητα των προϊόντων, στις πρακτικές μάρκετινγκ, στις δομές της αγοράς και στις καταναλωτικές συνήθειες που επικρατούν σε κάθε χώρα.

Πετρέλαιο Κίνησης (Biodiesel)

3. α. Διαμόρφωση τιμής

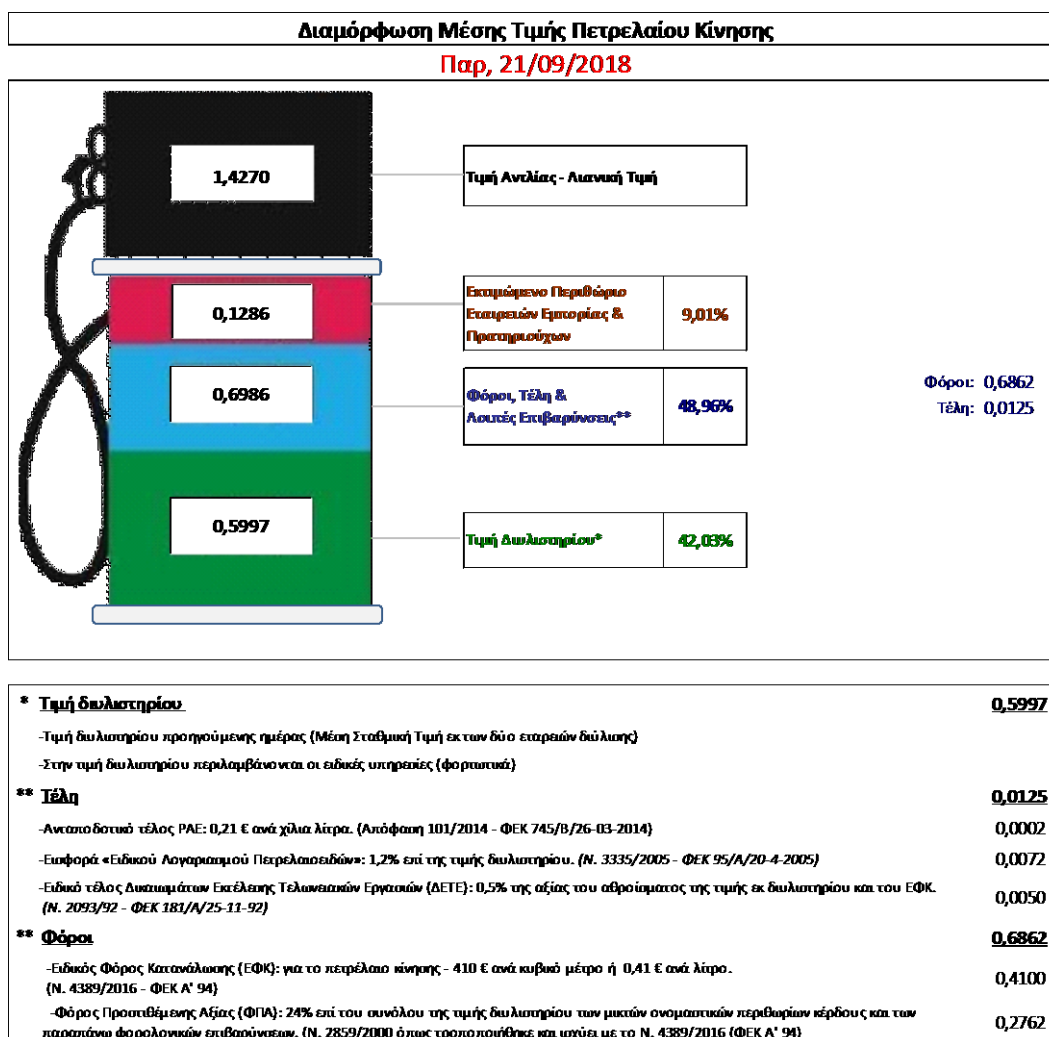
Η τιμή διυλιστηρίου του πετρελαίου κίνησης για την Πέμπτη 20/09/2018 διαμορφώθηκε στα 0,5997€ ανά λίτρο. Σε σχέση με την τιμή διυλιστηρίου της προηγούμενης εβδομάδας (13/09/2018) σημειώθηκε μείωση κατά 0,0076 ανά λίτρο (0,76 λεπτά).

Οι φόροι, τα τέλη και οι λοιπές επιβαρύνσεις αντιστοιχούν σε 0,6986 € ανά λίτρο.

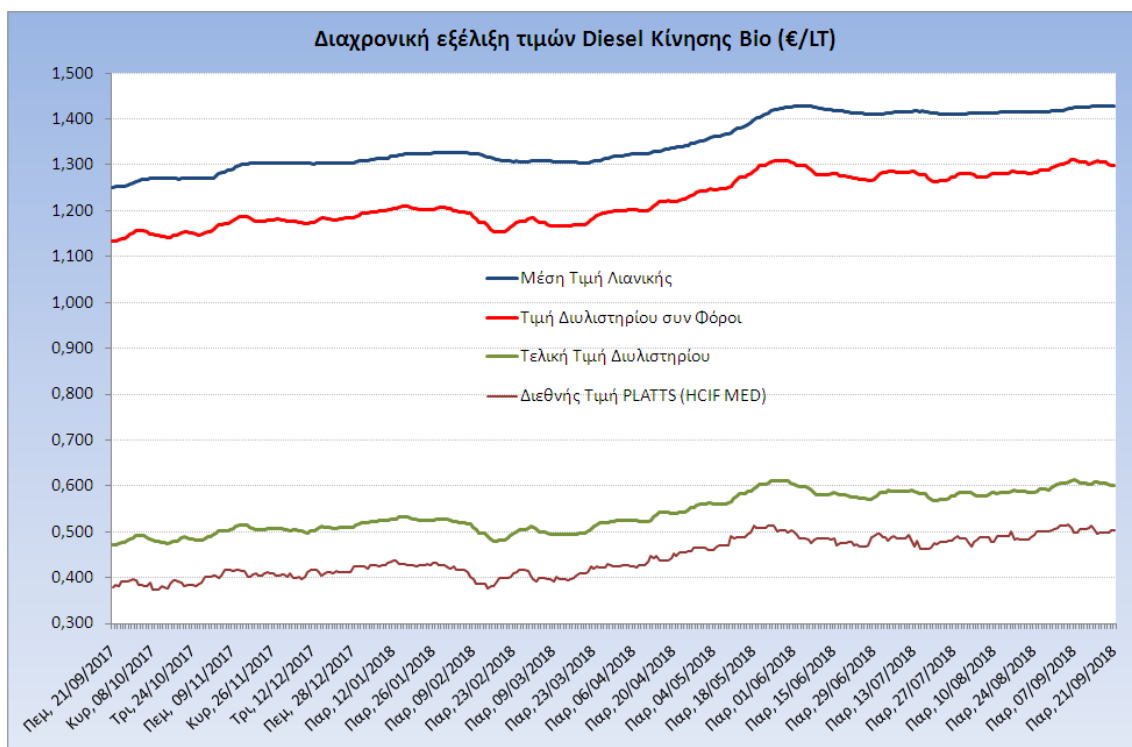
Η μέση τιμή λιανικής του πετρελαίου κίνησης για την Παρασκευή 21/09/2018 διαμορφώθηκε στα 1,4270 € ανά λίτρο. Σε σχέση με την τιμή της προηγούμενης εβδομάδας (14/09/2018) δε σημειώθηκε καμία μεταβολή.

Το εκτιμώμενο περιθώριο των πρατηριούχων και των εταιρειών εμπορίας υπολογίζεται κατά μέσο όρο στα 0,1286 € ανά λίτρο (12,86 λεπτά).

Η τελική τιμή λιανικής διαμορφώνεται από την τιμή διυλιστηρίου κατά 42,03%, από τους φόρους σταθερούς και μεταβλητούς) κατά 48,96%, και από τα εκτιμώμενα περιθώρια των εταιρειών εμπορίας, των μεταφορέων υγρών καυσίμων και των πρατηρίων κατά 9,01% (βλ. παρακάτω πίνακα).



Η εξέλιξη των διεθνών τιμών Platts (HCIF/MED), των τιμών διυλιστηρίου και των τιμών λιανικής για το πετρέλαιο κίνησης, καθώς και των αντίστοιχων ενδεικτικών περιθωρίων εμπορίας για το διάστημα των τελευταίων 12 μηνών παρουσιάζονται στο ακόλουθο διάγραμμα:



3. β. Χονδρική Τιμή Πώλησης

Αναλυτικά, οι μέσες κατώτατες και ανώτατες τιμές χονδρικής, καθώς και η διάμεσος τιμή ανά νομό παρουσιάζονται στον επόμενο πίνακα:

**Τιμές Χονδρικής Πώλησης Πετρελαίου Κίνησης ανά Νομό
Παρασκευή 21 ΣΕΠΤΕΜΒΡΙΟΥ 2018**

ΝΟΜΟΣ	ΜΕΣΗ ΚΑΤΩΤΑΤΗ ΜΕ ΦΠΑ	ΜΕΣΗ ΑΝΩΤΑΤΗ ΜΕ ΦΠΑ	ΔΙΑΜΕΣΟΣ ΤΙΜΗ
ΝΟΜΟΣ ΑΙΤΩΛΙΑΣ ΚΑΙ ΑΚΑΡΝΑΝΙΑΣ	1,289	1,343	1,316
ΝΟΜΟΣ ΑΡΓΟΛΙΔΟΣ	1,296	1,353	1,324
ΝΟΜΟΣ ΑΡΚΑΔΙΑΣ	1,289	1,352	1,321
ΝΟΜΟΣ ΑΡΤΗΣ	1,293	1,344	1,319
ΝΟΜΟΣ ΑΤΤΙΚΗΣ	1,277	1,374	1,326
ΝΟΜΟΣ ΑΧΑΪΑΣ	1,281	1,338	1,310
ΝΟΜΟΣ ΒΟΙΩΤΙΑΣ	1,287	1,346	1,316
ΝΟΜΟΣ ΓΡΕΒΕΝΩΝ	1,308	1,328	1,318
ΝΟΜΟΣ ΔΡΑΜΑΣ	1,293	1,330	1,311
ΝΟΜΟΣ ΔΩΔΕΚΑΝΗΣΟΥ	1,321	1,436	1,379
ΝΟΜΟΣ ΕΒΡΟΥ	1,293	1,352	1,322
ΝΟΜΟΣ ΕΥΒΟΙΑΣ	1,289	1,367	1,328
ΝΟΜΟΣ ΕΥΡΥΤΑΝΙΑΣ	1,354	1,368	1,361

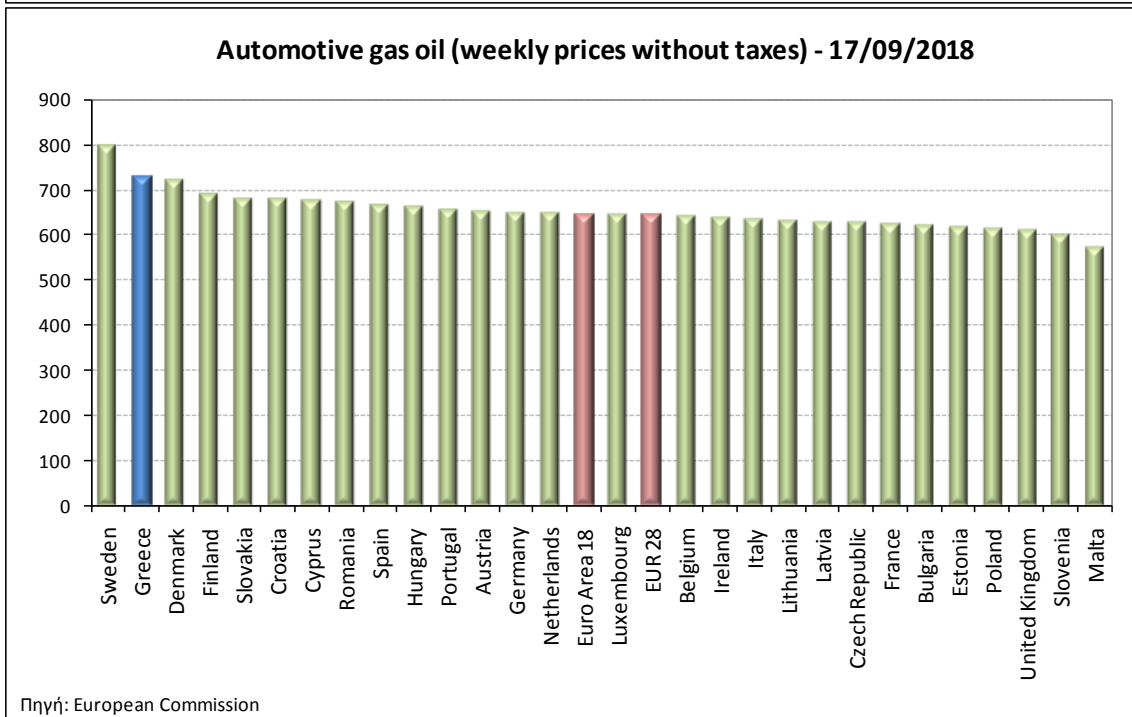
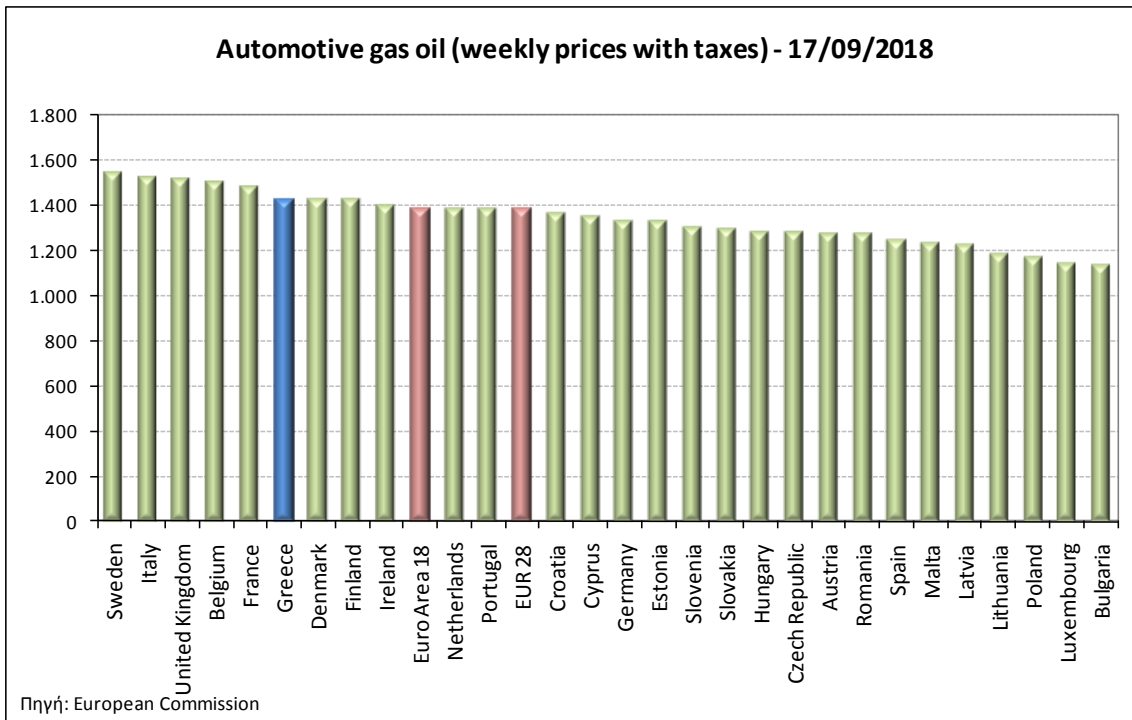
ΝΟΜΟΣ	ΜΕΣΗ ΚΑΤΩΤΑΤΗ ΜΕ ΦΠΑ	ΜΕΣΗ ΑΝΩΤΑΤΗ ΜΕ ΦΠΑ	ΔΙΑΜΕΣΟΣ ΤΙΜΗ
ΝΟΜΟΣ ΖΑΚΥΝΘΟΥ	1,292	1,339	1,316
ΝΟΜΟΣ ΗΛΕΙΑΣ	1,304	1,358	1,331
ΝΟΜΟΣ ΗΜΑΘΙΑΣ	1,286	1,327	1,306
ΝΟΜΟΣ ΗΡΑΚΛΕΙΟΥ	1,318	1,393	1,356
ΝΟΜΟΣ ΘΕΣΣΠΡΩΤΙΑΣ	1,299	1,349	1,324
ΝΟΜΟΣ ΘΕΣΣΑΛΟΝΙΚΗΣ	1,285	1,331	1,308
ΝΟΜΟΣ ΙΩΑΝΝΙΝΩΝ	1,284	1,369	1,327
ΝΟΜΟΣ ΚΑΒΑΛΑΣ	1,286	1,342	1,314
ΝΟΜΟΣ ΚΑΡΔΙΤΣΗΣ	1,295	1,351	1,323
ΝΟΜΟΣ ΚΑΣΤΟΡΙΑΣ	1,296	1,344	1,320
ΝΟΜΟΣ ΚΕΡΚΥΡΑΣ	1,306	1,371	1,338
ΝΟΜΟΣ ΚΕΦΑΛΛΗΝΙΑΣ	1,327	1,392	1,360
ΝΟΜΟΣ ΚΙΛΚΙΣ	1,299	1,314	1,307
ΝΟΜΟΣ ΚΟΖΑΝΗΣ	1,286	1,341	1,313
ΝΟΜΟΣ ΚΟΡΙΝΘΙΑΣ	1,292	1,353	1,323
ΝΟΜΟΣ ΚΥΚΛΑΔΩΝ	1,381	1,498	1,439
ΝΟΜΟΣ ΛΑΚΩΝΙΑΣ	1,298	1,348	1,323
ΝΟΜΟΣ ΛΑΡΙΣΗΣ	1,284	1,343	1,314
ΝΟΜΟΣ ΛΑΣΙΘΙΟΥ	1,335	1,377	1,356
ΝΟΜΟΣ ΛΕΣΒΟΥ	1,285	1,393	1,339
ΝΟΜΟΣ ΛΕΥΚΑΔΟΣ	1,311	1,349	1,330
ΝΟΜΟΣ ΜΑΓΝΗΣΙΑΣ	1,280	1,402	1,341
ΝΟΜΟΣ ΜΕΣΣΗΝΙΑΣ	1,293	1,391	1,342
ΝΟΜΟΣ ΞΑΝΘΗΣ	1,289	1,335	1,312
ΝΟΜΟΣ ΠΕΛΛΗΣ	1,290	1,340	1,315
ΝΟΜΟΣ ΠΙΕΡΙΑΣ	1,298	1,334	1,316
ΝΟΜΟΣ ΠΡΕΒΕΖΗΣ	1,305	1,339	1,322
ΝΟΜΟΣ ΡΕΘΥΜΝΗΣ	1,337	1,382	1,360
ΝΟΜΟΣ ΡΟΔΟΠΗΣ	1,290	1,343	1,317
ΝΟΜΟΣ ΣΑΜΟΥ	1,312	1,422	1,367
ΝΟΜΟΣ ΣΕΡΡΩΝ	1,296	1,327	1,311
ΝΟΜΟΣ ΤΡΙΚΑΛΩΝ	1,301	1,341	1,321
ΝΟΜΟΣ ΦΘΙΩΤΙΔΟΣ	1,291	1,350	1,320
ΝΟΜΟΣ ΦΛΩΡΙΝΗΣ	1,294	1,334	1,314
ΝΟΜΟΣ ΦΩΚΙΔΟΣ	1,310	1,355	1,332
ΝΟΜΟΣ ΧΑΛΚΙΔΙΚΗΣ	1,297	1,364	1,330
ΝΟΜΟΣ ΧΑΝΙΩΝ	1,319	1,384	1,352
ΝΟΜΟΣ ΧΙΟΥ	1,261	1,375	1,318
ΣΤΑΘΜΙΣΜΕΝΟΣ Μ.Ο.*	1,291	1,359	1,325

* Μέσοι όροι ελάχιστων και μέγιστων τιμών χονδρικής όπως υποβάλλονται από τις εταιρείες εμπορίας στο Παρατηρητήριο Τιμών βάσει της ΚΥΑ 978/24-10-2011.

Η στάθμιση γίνεται βάσει των όγκων πωλήσεων έτους 2017 ανά τύπο καυσίμου και ανά νομό.

3. γ. Συγκριτικά στοιχεία με Ε.Ε.

Οι λιανικές τιμές πετρελαίου κίνησης με φόρους και προ φόρων στις 28 χώρες της Ε.Ε. για τις 17/09/2018 (τελευταία επίσημα στοιχεία) παρουσιάζονται συγκριτικά κατά φθίνουσα σειρά στα παρακάτω διαγράμματα:



Αναλυτικά στοιχεία για τις τιμές καυσίμων και τους φόρους στις 28 χώρες της Ε.Ε. παρουσιάζονται στην ιστοσελίδα της Ευρωπαϊκής Επιτροπής: http://ec.europa.eu/energy/observatory/oil/bulletin_en.htm

*Οι συγκρίσεις των τιμών μεταξύ των διαφόρων χωρών θα πρέπει να γίνονται με ιδιαίτερη προσοχή εξαιτίας των διαφορών στην ποιότητα των προϊόντων, στις πρακτικές μάρκετινγκ, στις δομές της αγοράς και στις καταναλωτικές συνήθειες που επικρατούν σε κάθε χώρα.