

ΕΒΔΟΜΑΔΙΑΙΟ ΔΕΛΤΙΟ ΕΠΙΣΚΟΠΗΣΗΣ ΤΙΜΩΝ ΚΑΥΣΙΜΩΝ

Παρασκευή, 21 ΙΟΥΛΙΟΥ 2017

1. Τιμές Παρατηρητηρίου Υγρών Καυσίμων

Οι λιανικές τιμές των υγρών καυσίμων (αμόλυβδη 95 οκτ., σούπερ αμόλυβδη 100 οκτ., σούπερ LRP, πετρέλαιο κίνησης και υγραέριο κίνησης) αναρτώνται αναλυτικά στην ιστοσελίδα του Παρατηρητηρίου Τιμών Υγρών Καυσίμων του Υπουργείου Ανάπτυξης και Ανταγωνιστικότητας www.fuelprices.gr, όπου παρουσιάζονται καθημερινά οι ελάχιστες, μέσες και μέγιστες τιμές σε όλους τους Νομούς της χώρας.

Μέσες τιμές λιανικής πώλησης καυσίμων για όλη την Ελλάδα

Παρασκευή, 21 ΙΟΥΛΙΟΥ 2017

Προϊόν	Μέση Τιμή
Αμόλυβδη 95 οκτ.	1,469
Αμόλυβδη 100 οκτ.	1,678
Super	1,635
Diesel Κίνησης	1,220
Υγραέριο κίνησης (Autogas)	0,758

* Η μέση τιμή πανελλαδικά υπολογίζεται από τον σταθμισμένο μέσο όρο με βάση τους όγκους πωλήσεων ανά τύπο καυσίμου ανά νομό.

** Δεν καταγράφεται κατανάλωση στο πετρέλαιο θέρμανσης για τη χρονική περίοδο 30/4 έως 15/10 κάθε έτους.

Στον παρακάτω πίνακα παρουσιάζονται οι μέσες τιμές λιανικής των υγρών καυσίμων ανά Νομό.

**Μέσες τιμές λιανικής πώλησης καυσίμων ανά νομό
Παρασκευή, 21 ΙΟΥΛΙΟΥ 2017**

ΝΟΜΟΣ	Αμόλυβδη 95 οκτ.	Αμόλυβδη 100 οκτ.	Super	Diesel Κίνησης	Υγραέριο κίνησης (Autogas)
ΝΟΜΟΣ ΑΤΤΙΚΗΣ	1,438	1,659	1,603	1,195	0,712
ΝΟΜΟΣ ΑΙΤΩΛΙΑΣ ΚΑΙ ΑΚΑΡΝΑΝΙΑΣ	1,491	1,717		1,236	0,799
ΝΟΜΟΣ ΑΡΓΟΛΙΔΟΣ	1,451	1,654	1,470	1,198	0,753
ΝΟΜΟΣ ΑΡΚΑΔΙΑΣ	1,498	1,713	1,900	1,242	0,792
ΝΟΜΟΣ ΑΡΤΗΣ	1,455	1,643		1,216	0,744
ΝΟΜΟΣ ΑΧΑΪΑΣ	1,439	1,671	1,657	1,219	0,815
ΝΟΜΟΣ ΒΟΙΩΤΙΑΣ	1,460	1,716	1,566	1,207	0,772
ΝΟΜΟΣ ΓΡΕΒΕΝΩΝ	1,510	1,725		1,257	0,778
ΝΟΜΟΣ ΔΡΑΜΑΣ	1,445	1,701		1,190	0,795
ΝΟΜΟΣ ΩΩΔΕΚΑΝΗΣΟΥ	1,602	1,812		1,307	0,810
ΝΟΜΟΣ ΕΒΡΟΥ	1,488	1,701		1,225	0,761
ΝΟΜΟΣ ΕΥΒΟΙΑΣ	1,474	1,674	1,602	1,229	0,778
ΝΟΜΟΣ ΕΥΡΥΤΑΝΙΑΣ	1,547	1,799		1,281	0,799
ΝΟΜΟΣ ΖΑΚΥΝΘΟΥ	1,508	1,635		1,241	0,898
ΝΟΜΟΣ ΗΛΕΙΑΣ	1,479	1,679	1,592	1,217	0,791
ΝΟΜΟΣ ΗΜΑΘΙΑΣ	1,432	1,652		1,201	0,699
ΝΟΜΟΣ ΗΡΑΚΛΕΙΟΥ	1,537	1,725		1,277	0,852
ΝΟΜΟΣ ΘΕΣΠΡΩΤΙΑΣ	1,493	1,766		1,245	0,757
ΝΟΜΟΣ ΘΕΣΣΑΛΟΝΙΚΗΣ	1,434	1,655		1,195	0,760
ΝΟΜΟΣ ΙΩΑΝΝΙΝΩΝ	1,453	1,820	1,641	1,229	0,733
ΝΟΜΟΣ ΚΑΒΑΛΑΣ	1,494	1,717		1,235	0,802
ΝΟΜΟΣ ΚΑΡΔΙΤΣΗΣ	1,485	1,674		1,223	0,737
ΝΟΜΟΣ ΚΑΣΤΟΡΙΑΣ	1,492	1,714		1,241	0,780
ΝΟΜΟΣ ΚΕΡΚΥΡΑΣ	1,513	1,754		1,253	
ΝΟΜΟΣ ΚΕΦΑΛΛΗΝΙΑΣ	1,604	1,744		1,320	0,920
ΝΟΜΟΣ ΚΙΛΚΙΣ	1,478	1,775		1,205	0,766
ΝΟΜΟΣ ΚΟΖΑΝΗΣ	1,461	1,646		1,223	0,704
ΝΟΜΟΣ ΚΟΡΙΝΘΙΑΣ	1,463	1,697	1,660	1,213	0,767
ΝΟΜΟΣ ΚΥΚΛΑΔΩΝ	1,748	1,893	1,845	1,431	0,917
ΝΟΜΟΣ ΛΑΚΩΝΙΑΣ	1,478	1,680		1,219	0,777
ΝΟΜΟΣ ΛΑΡΙΣΗΣ	1,459	1,663	1,548	1,210	0,723
ΝΟΜΟΣ ΛΑΣΙΘΙΟΥ	1,556	1,753		1,269	0,847
ΝΟΜΟΣ ΛΕΣΒΟΥ	1,536	1,750		1,278	0,892
ΝΟΜΟΣ ΛΕΥΚΑΔΟΣ	1,510	1,703	1,620	1,251	0,751
ΝΟΜΟΣ ΜΑΓΝΗΣΙΑΣ	1,495	1,704		1,249	0,786
ΝΟΜΟΣ ΜΕΣΣΗΝΙΑΣ	1,497	1,701	1,630	1,223	0,782
ΝΟΜΟΣ ΞΑΝΘΗΣ	1,437	1,670		1,191	0,687
ΝΟΜΟΣ ΠΕΛΛΗΣ	1,453	1,630		1,202	0,709
ΝΟΜΟΣ ΠΙΕΡΙΑΣ	1,456	1,660		1,196	0,763
ΝΟΜΟΣ ΠΡΕΒΕΖΗΣ	1,465	1,665		1,224	0,700
ΝΟΜΟΣ ΡΕΘΥΜΝΗΣ	1,534	1,742		1,262	0,876
ΝΟΜΟΣ ΡΟΔΟΠΗΣ	1,478	1,622		1,209	0,810
ΝΟΜΟΣ ΣΑΜΟΥ	1,618	1,756		1,344	0,859
ΝΟΜΟΣ ΣΕΡΡΩΝ	1,447	1,668		1,190	0,791
ΝΟΜΟΣ ΤΡΙΚΑΛΩΝ	1,484	1,666		1,241	0,754
ΝΟΜΟΣ ΦΘΙΩΤΙΔΟΣ	1,473	1,741	1,583	1,222	0,780
ΝΟΜΟΣ ΦΛΩΡΙΝΗΣ	1,483	1,708		1,233	0,786
ΝΟΜΟΣ ΦΩΚΙΔΟΣ	1,506	1,751		1,263	0,802
ΝΟΜΟΣ ΧΑΛΚΙΔΙΚΗΣ	1,493	1,684	1,300	1,234	0,762
ΝΟΜΟΣ ΧΑΝΙΩΝ	1,523	1,754		1,265	0,863
ΝΟΜΟΣ ΧΙΟΥ	1,564	1,757	1,934	1,285	

2.Απλή Αμόλυβδη Βενζίνη 95 οκτανίων

2. α. Διαμόρφωση τιμής

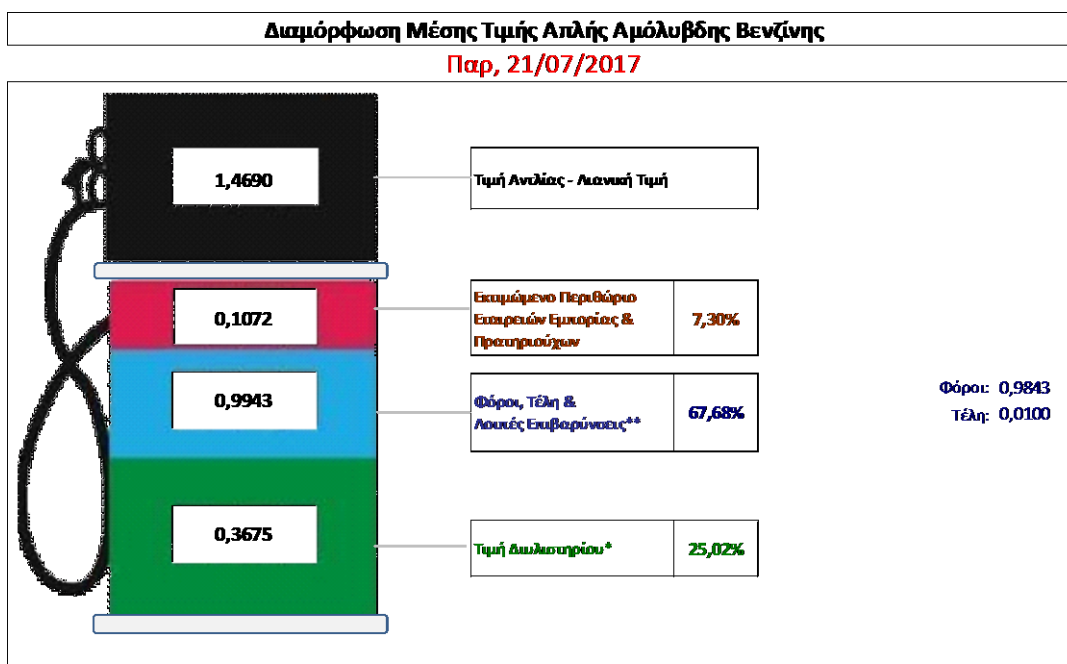
Η τιμή διυλιστηρίου της απλής αμόλυβδης βενζίνης 95 οκτανίων για την Πέμπτη 20/07/2017 διαμορφώθηκε στα 0,3675 € ανά λίτρο. Σε σχέση με την τιμή διυλιστηρίου της προηγούμενης εβδομάδας (13/06/2017) σημειώθηκε αύξηση κατά 0,0115 ανά λίτρο (1,15 λεπτά).

Οι φόροι, τα τέλη και οι λοιπές επιβαρύνσεις αντιστοιχούν σε 0.9943 € ανά λίτρο.

Η μέση τιμή λιανικής της απλής αμόλυβδης βενζίνης 95 οκτανίων για την Παρασκευή 21/07/2017 διαμορφώθηκε στα 1,4690 € ανά λίτρο. Σε σχέση με την τιμή της προηγούμενης εβδομάδας (14/07/2017) σημειώθηκε αύξηση κατά 0,0020 ανά λίτρο (0,2 λεπτά).

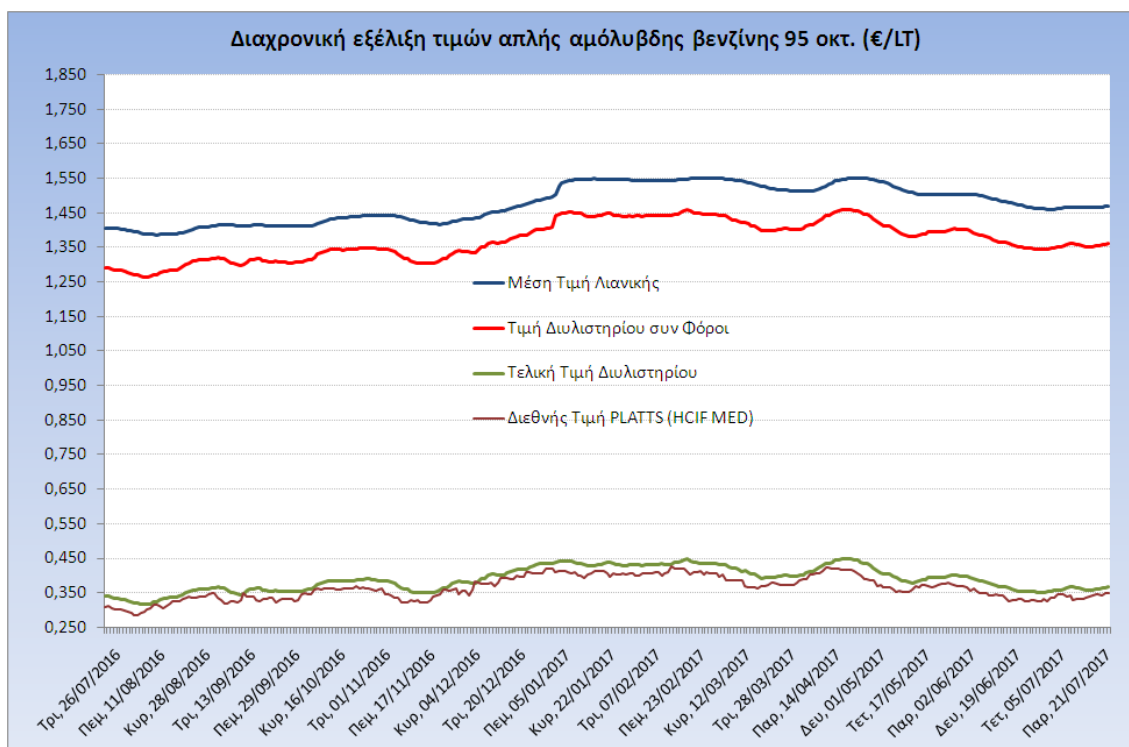
Το εκτιμώμενο περιθώριο των πρατηριούχων και των εταιρειών εμπορίας υπολογίζεται κατά μέσο όρο στα 0,1072 ανά λίτρο (10,72 λεπτά).

Η τελική τιμή λιανικής διαμορφώνεται από την τιμή διυλιστηρίου κατά 25,02%, από τους φόρους (σταθερούς και μεταβλητούς) κατά 67,68%, και από τα εκτιμώμενα περιθώρια των εταιρειών εμπορίας, των μεταφορέων υγρών καυσίμων και των πρατηρίων κατά 7,3% (βλ. παρακάτω πίνακα).



* Τιμή διυλιστηρίου	0,3675
-Τιμή διυλιστηρίου προηγούμενης ημέρας (Μέση Σταθμική Τιμή εκ των δύο εταιρειών διύλισης)	
-Στην τιμή διυλιστηρίου περιλαμβάνονται οι ειδικές υπηρεσίες (φορτωτικά)	
** Τέλη	0,0100
-Ανταποδοτικό τέλος ΡΑΕ: 0,21 € ανά χιλιό λίτρο. (Απόφαση 101/2014 - ΦΕΚ 745/Β/26-03-2014)	
	0,0002
-Εισφορά «Ειδικού Λογαριασμού Πετρελαιοειδών»: 1,2% επί της τιμής διυλιστηρίου. (Ν. 3335/2005 - ΦΕΚ 95/Α/20-4-2005)	
	0,0044
-Ειδικό τέλος Δικαιωμάτων Εκτέλεσης Τελεμαστικών Εργασιών (ΔΕΤΕ): 0,5% της αξίας του αθροίσματος της τιμής εκ διυλιστηρίου και του ΕΦΚ. (Ν. 2093/92 - ΦΕΚ 181/Α/25-11-92)	
	0,0053
** Φόροι	0,9843
-Ειδικός Φόρος Κατανάλωσης (ΕΦΚ): για την απλή αμόλυβδη βενζίνη - 700 € ανά κυβικό μέτρο ή 0.7 € ανά λίτρο. (Ν. 4389/2016 - ΦΕΚ Α' 94)	
	0,7000
-Φόρος Προστιθέμενης Αξίας (ΦΠΑ): 24% επί του συνόλου της τιμής διυλιστηρίου των μικτών ονομαστικών περιβαρίων κέρδους και των παραπάνω φορολογικών επιβαρύνσεων. (Ν. 2859/2000 όπως τροποποιήθηκε και ισχύει με το Ν. 4389/2016 (ΦΕΚ Α' 94)	
	0,2843

Η εξέλιξη των διεθνών τιμών Platts (HCIF/MED), των τιμών διυλιστηρίου και των τιμών λιανικής της απλής αμόλυβδη βενζίνη 95 οκτ., καθώς και των αντίστοιχων ενδεικτικών περιθωρίων εμπορίας για το διάστημα των τελευταίων 12 μηνών παρουσιάζονται στο ακόλουθο διάγραμμα:



2. β. Χονδρική Τιμή Πώλησης

Ο μέσος όρος της χονδρικής τιμής πώλησης της απλής αμόλυβδη βενζίνης 95 οκτανίων από τις εταιρείες εμπορίας πετρελαιοειδών για την Παρασκευή 21/07/2017 ήταν 1,404 € ανά λίτρο.

Αναλυτικά, οι μέσες κατώτατες και ανώτατες τιμές χονδρικής, καθώς και η μέση τιμή ανά νομό παρουσιάζονται στον επόμενο πίνακα:

Μέσες Τιμές Χονδρικής Πώλησης Απλής Αμόλυβδη Βενζίνης ανά Νομό Παρασκευή, 21 ΙΟΥΛΙΟΥ 2017

ΝΟΜΟΣ	ΜΕΣΗ ΚΑΤΩΤΑΤΗ ΜΕ ΦΠΑ	ΜΕΣΗ ΑΝΩΤΑΤΗ ΜΕ ΦΠΑ	ΜΕΣΗ ΤΙΜΗ ΜΕ ΦΠΑ
ΝΟΜΟΣ ΑΙΤΩΛΙΑΣ ΚΑΙ ΑΚΑΡΝΑΝΙΑΣ	1,355	1,433	1,394
ΝΟΜΟΣ ΑΡΓΟΛΙΔΟΣ	1,372	1,410	1,391
ΝΟΜΟΣ ΑΡΚΑΔΙΑΣ	1,364	1,407	1,386
ΝΟΜΟΣ ΑΡΤΗΣ	1,365	1,404	1,385
ΝΟΜΟΣ ΑΤΤΙΚΗΣ	1,346	1,486	1,416
ΝΟΜΟΣ ΑΧΑΪΑΣ	1,356	1,421	1,389
ΝΟΜΟΣ ΒΟΙΩΤΙΑΣ	1,360	1,413	1,387
ΝΟΜΟΣ ΓΡΕΒΕΝΩΝ	1,390	1,407	1,399
ΝΟΜΟΣ ΔΡΑΜΑΣ	1,361	1,412	1,386
ΝΟΜΟΣ ΔΩΔΕΚΑΝΗΣΟΥ	1,390	1,484	1,437
ΝΟΜΟΣ ΕΒΡΟΥ	1,363	1,418	1,391
ΝΟΜΟΣ ΕΥΒΟΙΑΣ	1,359	1,409	1,384

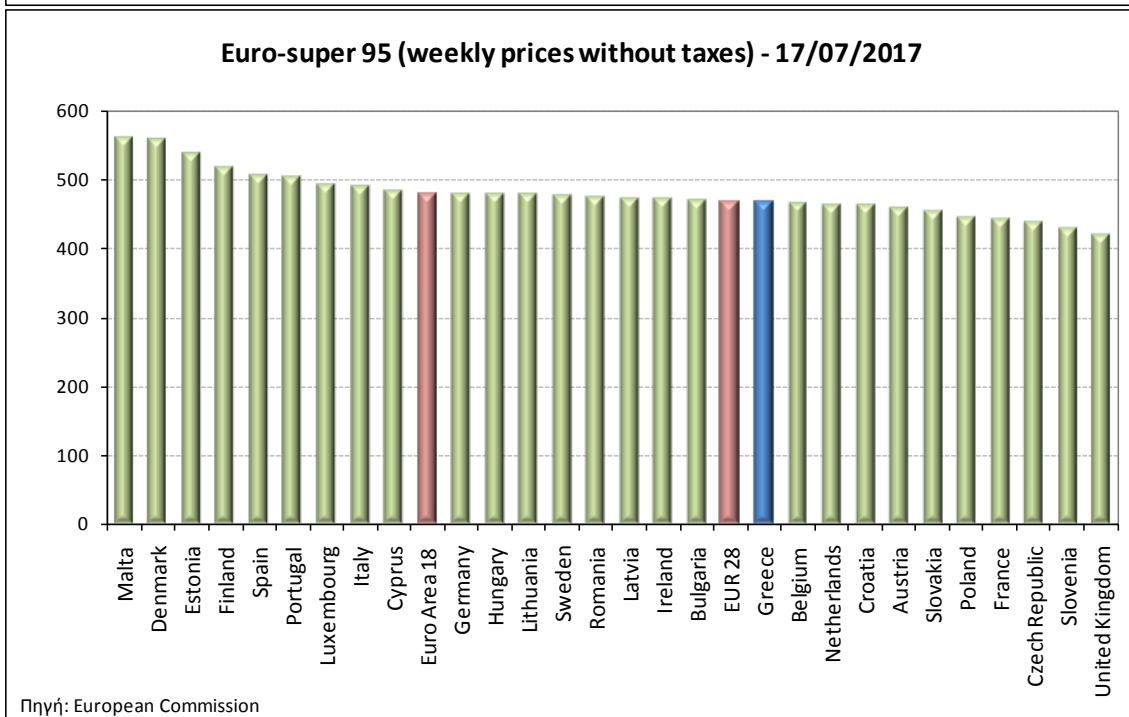
ΝΟΜΟΣ	ΜΕΣΗ ΚΑΤΩΤΑΤΗ ΜΕ ΦΠΑ	ΜΕΣΗ ΑΝΩΤΑΤΗ ΜΕ ΦΠΑ	ΜΕΣΗ ΤΙΜΗ ΜΕ ΦΠΑ
ΝΟΜΟΣ ΕΥΡΥΤΑΝΙΑΣ	1,407	1,423	1,415
ΝΟΜΟΣ ΖΑΚΥΝΘΟΥ	1,367	1,405	1,386
ΝΟΜΟΣ ΗΛΕΙΑΣ	1,373	1,418	1,396
ΝΟΜΟΣ ΗΜΑΘΙΑΣ	1,355	1,397	1,376
ΝΟΜΟΣ ΗΡΑΚΛΕΙΟΥ	1,387	1,465	1,426
ΝΟΜΟΣ ΘΕΣΠΡΩΤΙΑΣ	1,369	1,400	1,385
ΝΟΜΟΣ ΘΕΣΣΑΛΟΝΙΚΗΣ	1,352	1,399	1,376
ΝΟΜΟΣ ΙΩΑΝΝΙΝΩΝ	1,367	1,412	1,389
ΝΟΜΟΣ ΚΑΒΑΛΑΣ	1,360	1,432	1,396
ΝΟΜΟΣ ΚΑΡΔΙΤΣΗΣ	1,372	1,428	1,400
ΝΟΜΟΣ ΚΑΣΤΟΡΙΑΣ	1,359	1,427	1,393
ΝΟΜΟΣ ΚΕΡΚΥΡΑΣ	1,361	1,439	1,400
ΝΟΜΟΣ ΚΕΦΑΛΛΗΝΙΑΣ	1,394	1,497	1,446
ΝΟΜΟΣ ΚΙΛΚΙΣ	1,362	1,381	1,371
ΝΟΜΟΣ ΚΟΖΑΝΗΣ	1,360	1,409	1,385
ΝΟΜΟΣ ΚΟΡΙΝΘΙΑΣ	1,360	1,423	1,391
ΝΟΜΟΣ ΚΥΚΛΑΔΩΝ	1,449	1,588	1,518
ΝΟΜΟΣ ΛΑΚΩΝΙΑΣ	1,370	1,412	1,391
ΝΟΜΟΣ ΛΑΡΙΣΗΣ	1,356	1,410	1,383
ΝΟΜΟΣ ΛΑΣΙΘΙΟΥ	1,407	1,459	1,433
ΝΟΜΟΣ ΛΕΣΒΟΥ	1,355	1,432	1,394
ΝΟΜΟΣ ΛΕΥΚΑΔΟΣ	1,390	1,427	1,408
ΝΟΜΟΣ ΜΑΓΝΗΣΙΑΣ	1,347	1,430	1,388
ΝΟΜΟΣ ΜΕΣΣΗΝΙΑΣ	1,380	1,455	1,417
ΝΟΜΟΣ ΞΑΝΘΗΣ	1,363	1,392	1,377
ΝΟΜΟΣ ΠΕΛΛΗΣ	1,361	1,408	1,384
ΝΟΜΟΣ ΠΙΕΡΙΑΣ	1,365	1,417	1,391
ΝΟΜΟΣ ΠΡΕΒΕΖΗΣ	1,389	1,429	1,409
ΝΟΜΟΣ ΡΕΘΥΜΝΗΣ	1,413	1,468	1,441
ΝΟΜΟΣ ΡΟΔΟΠΗΣ	1,362	1,407	1,385
ΝΟΜΟΣ ΣΑΜΟΥ	1,343	1,510	1,427
ΝΟΜΟΣ ΣΕΡΡΩΝ	1,360	1,401	1,381
ΝΟΜΟΣ ΤΡΙΚΑΛΩΝ	1,362	1,418	1,390
ΝΟΜΟΣ ΦΘΙΩΤΙΔΟΣ	1,360	1,412	1,386
ΝΟΜΟΣ ΦΛΩΡΙΝΗΣ	1,367	1,394	1,381
ΝΟΜΟΣ ΦΩΚΙΔΟΣ	1,375	1,426	1,401
ΝΟΜΟΣ ΧΑΛΚΙΔΙΚΗΣ	1,375	1,416	1,396
ΝΟΜΟΣ ΧΑΝΙΩΝ	1,386	1,479	1,432
ΝΟΜΟΣ ΧΙΟΥ	1,349	1,418	1,383
ΣΤΑΘΜΙΣΜΕΝΟΣ Μ.Ο.	1,359	1,449	1,404

* Μέσοι όροι ελάχιστων και μέγιστων τιμών χονδρικής όπως υποβάλλονται από τις εταιρείες εμπορίας στο Παρατηρητήριο Τιμών βάσει της ΚΥΑ 978/24-10-2011.

** Η στάθμιση γίνεται βάσει των όγκων πωλήσεων ανά τύπο καυσίμου ανά νομό.

2. γ. Συγκριτικά στοιχεία με Ε.Ε.

Οι λιανικές τιμές αμόλυβδης βενζίνης με φόρους και προ φόρων στις 28 χώρες της Ε.Ε. για τις 17/07/2017 (τελευταία επίσημα στοιχεία) παρουσιάζονται συγκριτικά κατά φθίνουσα σειρά στα παρακάτω διαγράμματα:



Αναλυτικά στοιχεία για τις τιμές καυσίμων και τους φόρους στις 28 χώρες της Ε.Ε. παρουσιάζονται στην ιστοσελίδα της Ευρωπαϊκής Επιτροπής: *Οι συγκρίσεις των τιμών μεταξύ των διαφόρων χωρών θα πρέπει να,στις πρακτικές μάρκετινγκ, στις δομές της αγοράς και στις καταναλωτικές συνήθειες που επικρατούν σε κάθε χώρα.

2. Πετρέλαιο Κίνησης (Biodiesel)

3. α. Διαμόρφωση τιμής

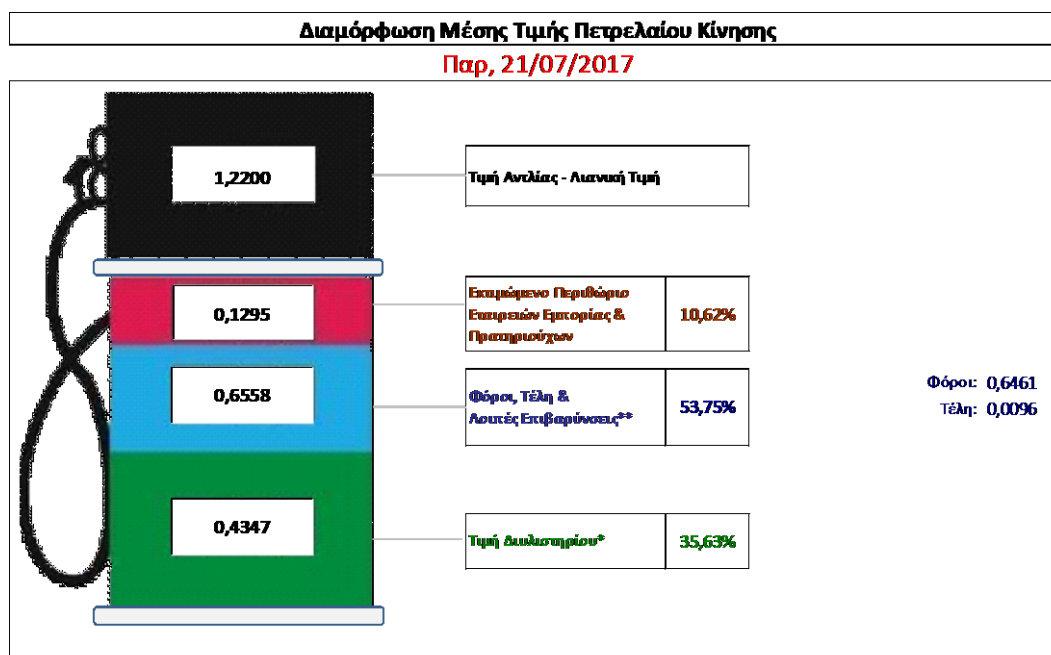
Η τιμή διυλιστηρίου του πετρελαίου κίνησης για την Πέμπτη 20/07/2017 διαμορφώθηκε στα 0,4347€ ανά λίτρο. Σε σχέση με την τιμή διυλιστηρίου της προηγούμενης εβδομάδας (13/07/2017) σημειώθηκε αύξηση κατά 0,01 ανά λίτρο (1 λεπτό).

Οι φόροι, τα τέλη και οι λοιπές επιβαρύνσεις αντιστοιχούν σε 0,6558 € ανά λίτρο.

Η μέση τιμή λιανικής του πετρελαίου κίνησης για την Παρασκευή 21/07/2017 διαμορφώθηκε στα 1,220 € ανά λίτρο. Σε σχέση με την τιμή της προηγούμενης εβδομάδας (14/07/2017) σημειώθηκε αύξηση κατά 0,002 ανά λίτρο (0,2 λεπτά).

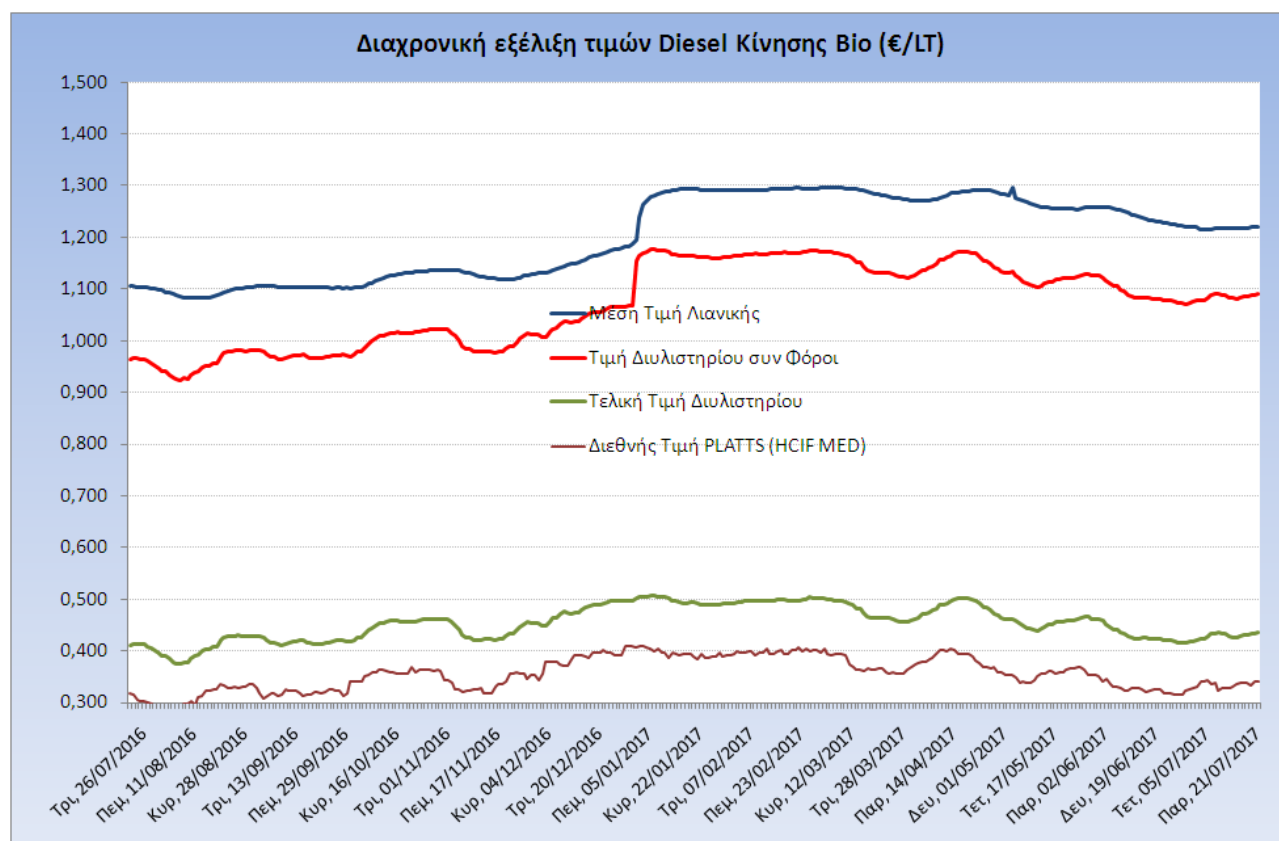
Το εκτιμώμενο περιθώριο των πρατηριούχων και των εταιρειών εμπορίας υπολογίζεται κατά μέσο όρο στα 0,1295€ ανά λίτρο (13 λεπτά).

Η τελική τιμή λιανικής διαμορφώνεται από την τιμή διυλιστηρίου κατά 35,63%, από τους φόρους σταθερούς και μεταβλητούς) κατά 53,75%, και από τα εκτιμώμενα περιθώρια των εταιρειών εμπορίας, των μεταφορέων υγρών καυσίμων και των πρατηρίων κατά 10,62% (βλ. παρακάτω πίνακα).



* Τιμή διυλιστηρίου	0,4347
-Τιμή διυλιστηρίου προηγούμενης ημέρας (Μέση Σταθμιακή Τιμή εκ των δύο εταιρειών διύλισης)	
-Στην τιμή διυλιστηρίου περιλαμβάνονται οι ειδικές υπερωρίες (φορτωτικά)	
** Τέλη	0,0096
-Αναποδοτικό τέλος ΡΑΕ: 0,21 € ανά χιλιά λίτρα. (Απόφαση 101/2014 - ΦΕΚ 745/Β/26-03-2014)	0,0002
-Εισφορά «Ειδικού Λογαριασμού Πετρελαιοειδών»: 1,2% επί της τιμής διυλιστηρίου. (Ν. 3335/2005 - ΦΕΚ 95/Α/20-4-2005)	0,0052
-Ειδικό τέλος Διακαιμάτων Εκτέλεσης Τελεωσιακών Εργασιών (ΔΕΤΕ): 0,5% της αξίας του αθροίσματος της τιμής εκ διυλιστηρίου και του ΕΦΚ. (Ν. 2093/92 - ΦΕΚ 181/Α/25-11-92)	0,0042
** Φόροι	0,6461
-Ειδικός Φόρος Κατανάλωσης (ΕΦΚ): για το πετρέλαιο κίνησης - 410 € ανά κυβικό μέτρο ή 0,41 € ανά λίτρο. (Ν. 4389/2016 - ΦΕΚ Α' 94)	0,4100
-Φόρος Προστιθέμενης Αξίας (ΦΠΑ): 24% επί του συνόλου της τιμής διυλιστηρίου των μικρών ονομαστικών περιβαρίων κέρδους και των παραπάνω φορολογικών επιβαρύνσεων. (Ν. 2859/2000 όπως τροποποιήθηκε και ισχύει με το Ν. 4389/2016 (ΦΕΚ Α' 94)	0,2361

Η εξέλιξη των διεθνών τιμών Platts (HCIF/MED), των τιμών διυλιστηρίου και των τιμών λιανικής για το πετρέλαιο κίνησης, καθώς και των αντίστοιχων ενδεικτικών περιθωρίων εμπορίας για το διάστημα των τελευταίων 12 μηνών παρουσιάζονται στο ακόλουθο διάγραμμα:



3. β. Χονδρική Τιμή Πώλησης

Ο μέσος όρος της χονδρικής τιμής πώλησης του πετρελαίου κίνησης από τις εταιρείες εμπορίας πετρελαιοειδών για την Παρασκευή 21/07/2017 ήταν 1,120 € ανά λίτρο.

Αναλυτικά, οι μέσες κατώτατες και ανώτατες τιμές χονδρικής, καθώς και η μέση τιμή ανά νομό παρουσιάζονται στον επόμενο πίνακα:

Μέσες Τιμές Χονδρικής Πώλησης Πετρελαίου Κίνησης ανά Νομό Παρασκευή 21 ΙΟΥΛΙΟΥ 2017

ΝΟΜΟΣ	ΜΕΣΗ ΚΑΤΩΤΑΤΗ ΜΕ ΦΠΑ	ΜΕΣΗ ΑΝΩΤΑΤΗ ΜΕ ΦΠΑ	ΜΕΣΗ ΤΙΜΗ ΜΕ ΦΠΑ
ΝΟΜΟΣ ΑΙΤΩΛΙΑΣ ΚΑΙ ΑΚΑΡΝΑΝΙΑΣ	1,077	1,158	1,117
ΝΟΜΟΣ ΑΡΓΟΛΙΔΟΣ	1,098	1,134	1,116
ΝΟΜΟΣ ΑΡΚΑΔΙΑΣ	1,087	1,130	1,109
ΝΟΜΟΣ ΑΡΤΗΣ	1,088	1,134	1,111
ΝΟΜΟΣ ΑΤΤΙΚΗΣ	1,069	1,180	1,124
ΝΟΜΟΣ ΑΧΑΪΑΣ	1,079	1,152	1,115
ΝΟΜΟΣ ΒΟΙΩΤΙΑΣ	1,081	1,136	1,109

ΝΟΜΟΣ	ΜΕΣΗ ΚΑΤΩΤΑΤΗ ΜΕ ΦΠΑ	ΜΕΣΗ ΑΝΩΤΑΤΗ ΜΕ ΦΠΑ	ΜΕΣΗ ΤΙΜΗ ΜΕ ΦΠΑ
ΝΟΜΟΣ ΓΡΕΒΕΝΩΝ	1,116	1,146	1,131
ΝΟΜΟΣ ΔΡΑΜΑΣ	1,088	1,140	1,114
ΝΟΜΟΣ ΔΩΔΕΚΑΝΗΣΟΥ	1,120	1,206	1,163
ΝΟΜΟΣ ΕΒΡΟΥ	0,969	1,157	1,063
ΝΟΜΟΣ ΕΥΒΟΙΑΣ	1,083	1,140	1,112
ΝΟΜΟΣ ΕΥΡΥΤΑΝΙΑΣ	1,145	1,157	1,151
ΝΟΜΟΣ ΖΑΚΥΝΘΟΥ	1,090	1,133	1,111
ΝΟΜΟΣ ΗΛΕΙΑΣ	1,095	1,148	1,122
ΝΟΜΟΣ ΗΜΑΘΙΑΣ	1,076	1,128	1,102
ΝΟΜΟΣ ΗΡΑΚΛΕΙΟΥ	1,110	1,187	1,149
ΝΟΜΟΣ ΘΕΣΠΡΩΤΙΑΣ	1,091	1,147	1,119
ΝΟΜΟΣ ΘΕΣΣΑΛΟΝΙΚΗΣ	1,074	1,137	1,105
ΝΟΜΟΣ ΙΩΑΝΝΙΝΩΝ	1,085	1,168	1,127
ΝΟΜΟΣ ΚΑΒΑΛΑΣ	1,082	1,163	1,122
ΝΟΜΟΣ ΚΑΡΔΙΤΣΗΣ	1,089	1,158	1,123
ΝΟΜΟΣ ΚΑΣΤΟΡΙΑΣ	1,081	1,178	1,130
ΝΟΜΟΣ ΚΕΡΚΥΡΑΣ	1,084	1,156	1,120
ΝΟΜΟΣ ΚΕΦΑΛΛΗΝΙΑΣ	1,126	1,214	1,170
ΝΟΜΟΣ ΚΙΛΚΙΣ	1,085	1,109	1,097
ΝΟΜΟΣ ΚΟΖΑΝΗΣ	1,084	1,136	1,110
ΝΟΜΟΣ ΚΟΡΙΝΘΙΑΣ	1,083	1,134	1,108
ΝΟΜΟΣ ΚΥΚΛΑΔΩΝ	1,164	1,300	1,232
ΝΟΜΟΣ ΛΑΚΩΝΙΑΣ	1,101	1,137	1,119
ΝΟΜΟΣ ΛΑΡΙΣΗΣ	1,080	1,133	1,107
ΝΟΜΟΣ ΛΑΣΙΘΙΟΥ	1,128	1,180	1,154
ΝΟΜΟΣ ΛΕΣΒΟΥ	1,094	1,188	1,141
ΝΟΜΟΣ ΛΕΥΚΑΔΟΣ	1,108	1,147	1,127
ΝΟΜΟΣ ΜΑΓΝΗΣΙΑΣ	1,071	1,150	1,111
ΝΟΜΟΣ ΜΕΣΣΗΝΙΑΣ	1,104	1,176	1,140
ΝΟΜΟΣ ΞΑΝΘΗΣ	1,084	1,126	1,105
ΝΟΜΟΣ ΠΕΛΛΗΣ	1,082	1,143	1,113
ΝΟΜΟΣ ΠΙΕΡΙΑΣ	1,087	1,137	1,112
ΝΟΜΟΣ ΠΡΕΒΕΖΗΣ	1,104	1,149	1,127
ΝΟΜΟΣ ΡΕΘΥΜΝΗΣ	1,119	1,196	1,158
ΝΟΜΟΣ ΡΟΔΟΠΗΣ	1,085	1,133	1,109
ΝΟΜΟΣ ΣΑΜΟΥ	1,102	1,225	1,164
ΝΟΜΟΣ ΣΕΡΡΩΝ	1,084	1,130	1,107
ΝΟΜΟΣ ΤΡΙΚΑΛΩΝ	1,084	1,146	1,115
ΝΟΜΟΣ ΦΘΙΩΤΙΔΟΣ	1,083	1,134	1,108
ΝΟΜΟΣ ΦΛΩΡΙΝΗΣ	1,090	1,128	1,109
ΝΟΜΟΣ ΦΩΚΙΔΟΣ	1,097	1,156	1,126
ΝΟΜΟΣ ΧΑΛΚΙΔΙΚΗΣ	1,080	1,152	1,116
ΝΟΜΟΣ ΧΑΝΙΩΝ	1,108	1,190	1,149
ΝΟΜΟΣ ΧΙΟΥ	1,090	1,176	1,133
ΣΤΑΘΜΙΣΜΕΝΟΣ Μ.Ο.	1,081	1,158	1,120

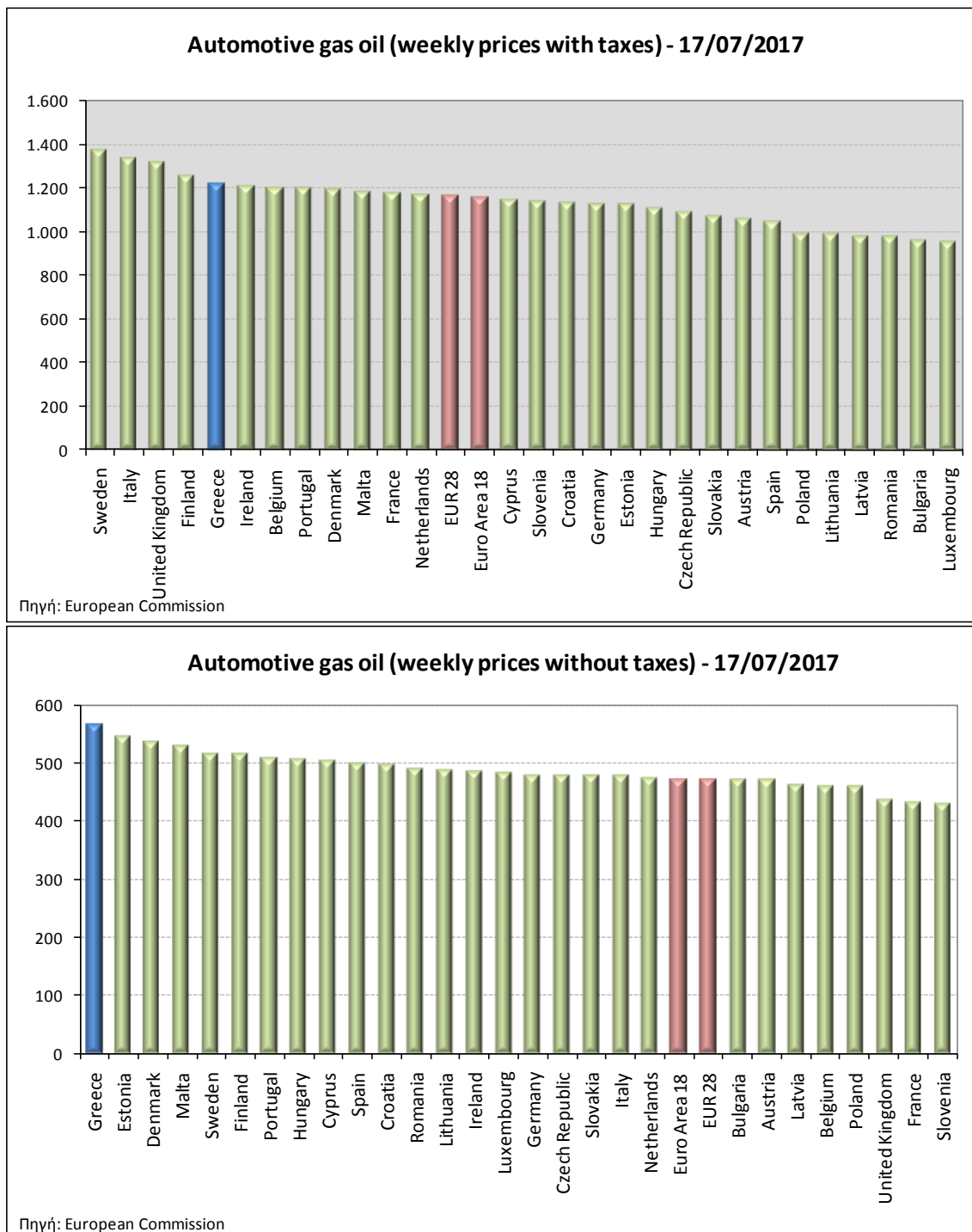
* Μέσοι όροι ελάχιστων και μέγιστων τιμών χονδρικής όπως υποβάλλονται από τις εταιρείες εμπορίας στο Παρατηρητήριο Τιμών βάσει της ΚΥΑ 978/24-10-2011.

** Η στάθμιση γίνεται βάσει των όγκων πωλήσεων ανά τύπο καυσίμου ανά νομό.

3. γ. Συγκριτικά στοιχεία με Ε.Ε.

Οι λιανικές τιμές πετρελαίου κίνησης με φόρους και προ φόρων στις 28 χώρες της Ε.Ε. για τις 17/07/2017 (τελευταία επίσημα στοιχεία) παρουσιάζονται συγκριτικά κατά φθίνουσα σειρά

Στα παρακάτω διαγράμματα:



Αναλυτικά στοιχεία για τις τιμές καυσίμων και τους φόρους στις 28 χώρες της Ε.Ε. παρουσιάζονται στην ιστοσελίδα της Ευρωπαϊκής Επιτροπής: http://ec.europa.eu/energy/observatory/oil/bulletin_en.htm

*Οι συγκρίσεις των τιμών μεταξύ των διαφόρων χωρών θα πρέπει να γίνονται με ιδιαίτερη προσοχή εξαιτίας των διαφορών στην ποιότητα των προϊόντων, στις πρακτικές μάρκετινγκ, στις δομές της αγοράς και στις καταναλωτικές συνήθειες που επικρατούν σε κάθε χώρα.