



ΓΕΝΙΚΗ ΓΡΑΜΜΑΤΕΙΑ ΕΜΠΟΡΙΟΥ & ΠΡΟΣΤΑΣΙΑΣ
ΚΑΤΑΝΑΛΩΤΗ
ΓΕΝΙΚΗ ΔΙΕΥΘΥΝΣΗ ΑΓΟΡΑΣ
ΔΙΕΥΘΥΝΣΗ ΕΛΕΓΧΩΝ & ΠΑΡΑΤΗΡΗΤΗΡΙΩΝ
ΤΜΗΜΑ ΠΑΡΑΤΗΡΗΤΗΡΙΩΝ ΤΙΜΩΝ

Αναρτητέο στο διαδίκτυο

Αθήνα : 25-06-2019

Αρ. Πρωτ.: 66640

ΕΒΔΟΜΑΔΙΑΙΟ ΔΕΛΤΙΟ ΕΠΙΣΚΟΠΗΣΗΣ ΤΙΜΩΝ ΚΑΥΣΙΜΩΝ

Παρασκευή, 21 ΙΟΥΝΙΟΥ 2019

1. Τιμές Παρατηρητηρίου Υγρών Καυσίμων

Οι λιανικές τιμές των υγρών καυσίμων (αμόλυβδη 95 οκτ., σούπερ αμόλυβδη 100 οκτ., σούπερ LRP, πετρέλαιο κίνησης, πετρέλαιο θέρμανσης και υγραέριο κίνησης) αναρτώνται αναλυτικά στην ιστοσελίδα του Παρατηρητηρίου Τιμών Υγρών Καυσίμων του Υπουργείου Οικονομίας και Ανάπτυξης www.fuelprices.gr, όπου παρουσιάζονται καθημερινά οι μέσες τιμές σε όλους τους Νομούς της χώρας.

Μέσες τιμές λιανικής πώλησης καυσίμων για όλη την Ελλάδα

Παρασκευή, 21 ΙΟΥΝΙΟΥ 2019

Προϊόν	Μέση Τιμή
Αμόλυβδη 95 οκτ.	1,595
Αμόλυβδη 100 οκτ.	1,808
Super	1,735
Diesel Κίνησης	1,372
Υγραέριο κίνησης (Autogas)	0,787

* Η μέση τιμή πανελλαδικά υπολογίζεται από τον σταθμισμένο μέσο όρο με βάση τους όγκους πωλήσεων έτους 2017 ανά τύπο καυσίμου ανά νομό.

** Δεν καταγράφεται κατανάλωση στο πετρέλαιο θέρμανσης για τη χρονική περίοδο 30/4 έως 15/10 κάθε έτους.

Στον παρακάτω πίνακα παρουσιάζονται οι μέσες τιμές λιανικής των υγρών καυσίμων ανά Νομό

Μέσες τιμές λιανικής πώλησης καυσίμων ανά νομό

Παρασκευή, 21 ΙΟΥΝΙΟΥ 2019

ΝΟΜΟΣ	Αμόλυβδη 95 οκτ.	Αμόλυβδη 100 οκτ.	Super	Diesel Κίνησης	Υγραέριο κίνησης (Autogas)
ΝΟΜΟΣ ΑΤΤΙΚΗΣ	1,558	1,786	1,722	1,343	0,741
ΝΟΜΟΣ ΑΙΤΩΛΙΑΣ ΚΑΙ ΑΚΑΡΝΑΝΙΑΣ	1,624	1,864	1,798	1,386	0,853
ΝΟΜΟΣ ΑΡΓΟΛΙΔΟΣ	1,597	1,799	1,670	1,365	0,750
ΝΟΜΟΣ ΑΡΚΑΔΙΑΣ	1,634	1,827		1,392	0,781
ΝΟΜΟΣ ΑΡΤΗΣ	1,611	1,836		1,391	0,823
ΝΟΜΟΣ ΑΧΑΪΑΣ	1,630	1,832	1,750	1,408	0,818
ΝΟΜΟΣ ΒΟΙΩΤΙΑΣ	1,587	1,823		1,359	0,793
ΝΟΜΟΣ ΓΡΕΒΕΝΩΝ	1,619	1,850		1,386	0,823
ΝΟΜΟΣ ΔΡΑΜΑΣ	1,582	1,853		1,349	0,771
ΝΟΜΟΣ ΔΩΔΕΚΑΝΗΣΟΥ	1,720	1,935		1,464	0,898
ΝΟΜΟΣ ΕΒΡΟΥ	1,590	1,813		1,361	0,821
ΝΟΜΟΣ ΕΥΒΟΙΑΣ	1,606	1,817		1,390	0,807
ΝΟΜΟΣ ΕΥΡΥΤΑΝΙΑΣ	1,675	1,943		1,450	0,785
ΝΟΜΟΣ ΖΑΚΥΝΘΟΥ	1,650	1,830		1,413	0,859
ΝΟΜΟΣ ΗΛΕΙΑΣ	1,593	1,790		1,357	0,746
ΝΟΜΟΣ ΗΜΑΘΙΑΣ	1,598	1,790		1,363	0,742
ΝΟΜΟΣ ΗΡΑΚΛΕΙΟΥ	1,672	1,851		1,440	0,877
ΝΟΜΟΣ ΘΕΣΣΠΡΩΤΙΑΣ	1,625	1,859		1,407	0,839
ΝΟΜΟΣ ΘΕΣΣΑΛΟΝΙΚΗΣ	1,558	1,781		1,336	0,756
ΝΟΜΟΣ ΙΩΑΝΝΙΝΩΝ	1,596	1,855	1,390	1,387	0,794
ΝΟΜΟΣ ΚΑΒΑΛΑΣ	1,602	1,814		1,369	0,818
ΝΟΜΟΣ ΚΑΡΔΙΤΣΗΣ	1,614	1,846		1,381	0,773
ΝΟΜΟΣ ΚΑΣΤΟΡΙΑΣ	1,622	1,841		1,405	0,817
ΝΟΜΟΣ ΚΕΡΚΥΡΑΣ	1,631	1,846		1,416	0,954
ΝΟΜΟΣ ΚΕΦΑΛΛΗΝΙΑΣ	1,728	1,887		1,484	0,950
ΝΟΜΟΣ ΚΙΛΚΙΣ	1,549	1,830		1,340	0,776
ΝΟΜΟΣ ΚΟΖΑΝΗΣ	1,579	1,766		1,357	0,776
ΝΟΜΟΣ ΚΟΡΙΝΘΙΑΣ	1,577	1,801	1,760	1,354	0,755
ΝΟΜΟΣ ΚΥΚΛΑΔΩΝ	1,804	2,019		1,544	0,981
ΝΟΜΟΣ ΛΑΚΩΝΙΑΣ	1,619	1,838		1,384	0,798
ΝΟΜΟΣ ΛΑΡΙΣΗΣ	1,600	1,810		1,367	0,774
ΝΟΜΟΣ ΛΑΣΙΘΙΟΥ	1,688	1,890		1,434	0,888
ΝΟΜΟΣ ΛΕΣΒΟΥ	1,719	1,902		1,480	0,901
ΝΟΜΟΣ ΛΕΥΚΑΔΟΣ	1,628	1,853	1,750	1,397	0,830
ΝΟΜΟΣ ΜΑΓΝΗΣΙΑΣ	1,621	1,850		1,391	0,805
ΝΟΜΟΣ ΜΕΣΣΗΝΙΑΣ	1,616	1,847		1,367	0,806
ΝΟΜΟΣ ΞΑΝΘΗΣ	1,646	1,847		1,388	0,825
ΝΟΜΟΣ ΠΕΛΛΗΣ	1,573	1,782		1,341	0,766
ΝΟΜΟΣ ΠΙΕΡΙΑΣ	1,572	1,781		1,339	0,789
ΝΟΜΟΣ ΠΡΕΒΕΖΗΣ	1,585	1,770		1,370	0,761
ΝΟΜΟΣ ΡΕΘΥΜΝΗΣ	1,669	1,873		1,416	0,829
ΝΟΜΟΣ ΡΟΔΟΠΗΣ	1,612	1,813		1,385	0,810
ΝΟΜΟΣ ΣΑΜΟΥ	1,690	1,884		1,455	0,898
ΝΟΜΟΣ ΣΕΡΡΩΝ	1,566	1,790		1,333	0,798
ΝΟΜΟΣ ΤΡΙΚΑΛΩΝ	1,582	1,760		1,360	0,764
ΝΟΜΟΣ ΦΘΙΩΤΙΔΟΣ	1,613	1,854	1,759	1,387	0,781
ΝΟΜΟΣ ΦΛΩΡΙΝΗΣ	1,600	1,795		1,401	0,792
ΝΟΜΟΣ ΦΩΚΙΔΟΣ	1,636	1,873		1,416	0,822
ΝΟΜΟΣ ΧΑΛΚΙΔΙΚΗΣ	1,613	1,807		1,380	0,794
ΝΟΜΟΣ ΧΑΝΙΩΝ	1,663	1,890		1,430	0,859
ΝΟΜΟΣ ΧΙΟΥ	1,696	1,898		1,454	1,059

2.Απλή Αμόλυβδη Βενζίνη 95 οκτανίων¹

2. α. Διαμόρφωση τιμής

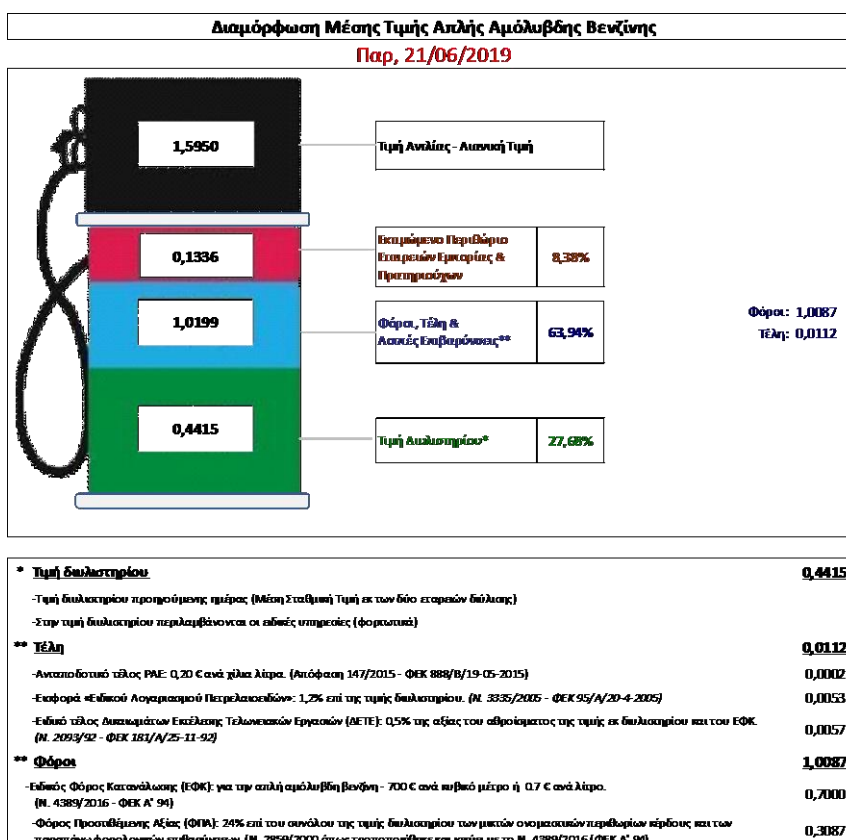
Η τιμή διυλιστηρίου της απλής αμόλυβδης βενζίνης 95 οκτανίων για την Πέμπτη 20/06/2019 διαμορφώθηκε στα 0,4415 € ανά λίτρο. Σε σχέση με την τιμή διυλιστηρίου της προηγούμενης εβδομάδας (13/06/2019) σημειώθηκε μείωση κατά 0,0025 Ευρώ ανά λίτρο (0,25 λεπτά).

Οι φόροι, τα τέλη και οι λοιπές επιβαρύνσεις αντιστοιχούν σε 1,0199 € ανά λίτρο.

Η μέση τιμή λιανικής της απλής αμόλυβδης βενζίνης 95 οκτανίων για την Παρασκευή 21/06/2019 διαμορφώθηκε στα 1,5950 € ανά λίτρο. Σε σχέση με την τιμή της προηγούμενης εβδομάδας (14/06/2019) σημειώθηκε μείωση κατά 0,007 Ευρώ ανά λίτρο (0,7 λεπτά).

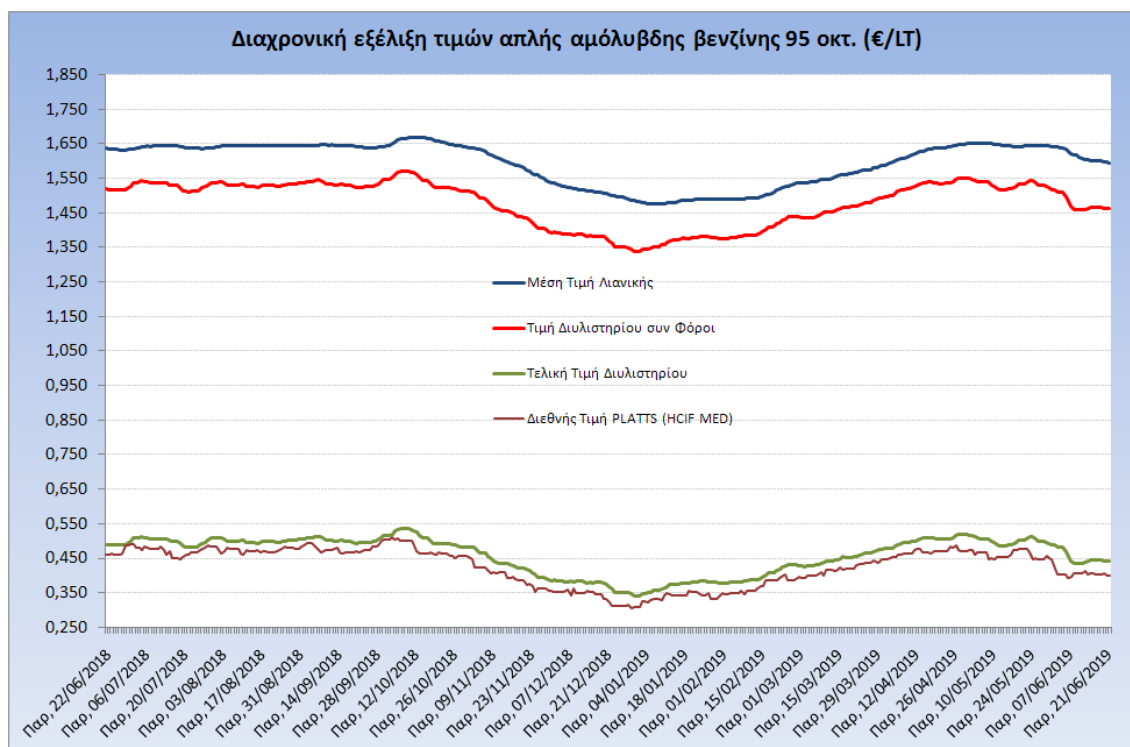
Το εκτιμώμενο περιθώριο των πρατηριούχων και των εταιρειών εμπορίας υπολογίζεται κατά μέσο όρο στα 0,1336 ανά λίτρο (13,36 λεπτά).

Η τελική τιμή λιανικής διαμορφώνεται από την τιμή διυλιστηρίου κατά 27,68 %, από τους φόρους (σταθερούς και μεταβλητούς) κατά 63,94%, και από τα εκτιμώμενα περιθώρια των εταιρειών εμπορίας, των μεταφορέων υγρών καυσίμων και των πρατηρίων κατά 8,38% (βλ. παρακάτω πίνακα).



¹ Σημειώνεται ότι σύμφωνα με το αρ. 29, του Ν. 4546/2018 (ΦΕΚ Α' 101), από 1/1/2019 η βενζίνη που καταναλώνεται εγχώρια για χρήση στις μεταφορές αναμειγνύεται υποχρεωτικά είτε με αυτούσια βιοαιθανολή είτε με βιοαιθέρες που παράγονται από αλκοόλες βιολογικής προέλευσης. Η συμμετοχή της αυτούσιας βιοαιθανόλης και της αλκοόλης βιολογικής προέλευσης που χρησιμοποιείται για την παραγωγή βιοαιθέρων επί του ενεργειακού περιεχομένου του τελικού μείγματος βενζίνης ορίζεται σε ποσοστό 1% για το έτος 2019 και 3,3% για τα έτη από το 2020 και μετά.

Η εξέλιξη των διεθνών τιμών Platts (HCIF/MED), των τιμών διυλιστηρίου και των τιμών λιανικής της απλής αμόλυβδης βενζίνης 95 οκτ., καθώς και των αντίστοιχων ενδεικτικών περιθωρίων εμπορίας για το διάστημα των τελευταίων 12 μηνών παρουσιάζονται στο ακόλουθο διάγραμμα:



2. β. Χονδρική Τιμή Πώλησης

Αναλυτικά, οι μέσες κατώτατες και ανώτατες τιμές χονδρικής, καθώς και η διάμεσος τιμή ανά νομό παρουσιάζονται στον επόμενο πίνακα:

Τιμές Χονδρικής Πώλησης Απλής Αμόλυβδης Βενζίνης ανά Νομό Παρασκευή, 21 ΙΟΥΝΙΟΥ 2019

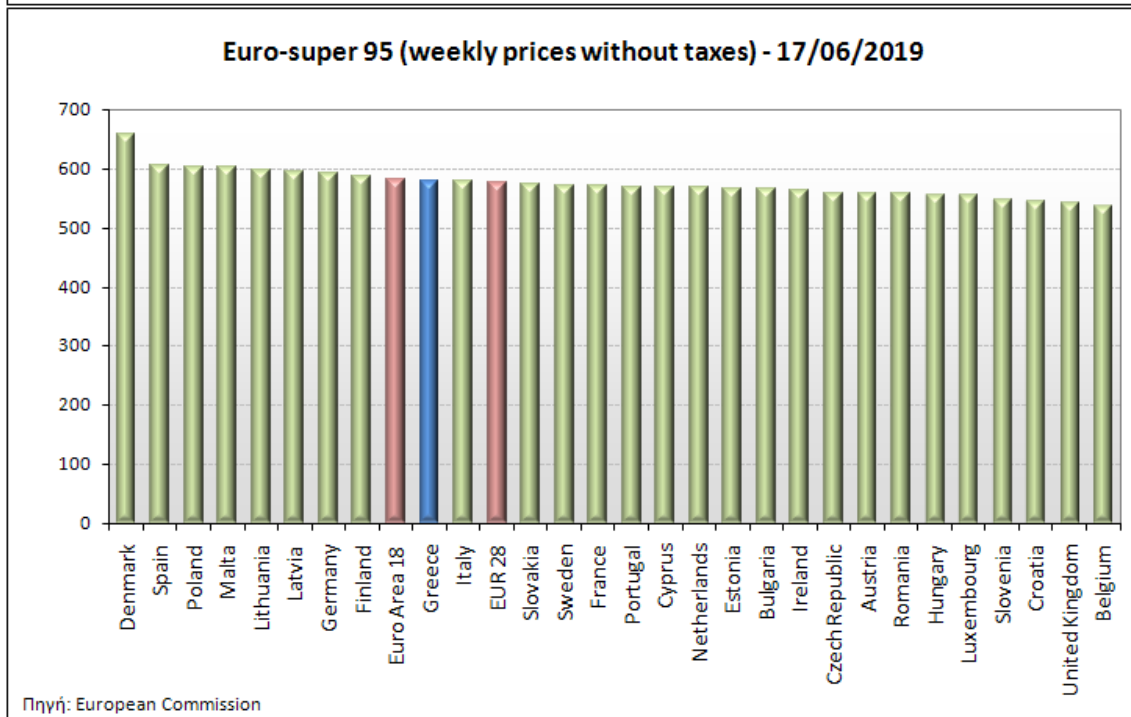
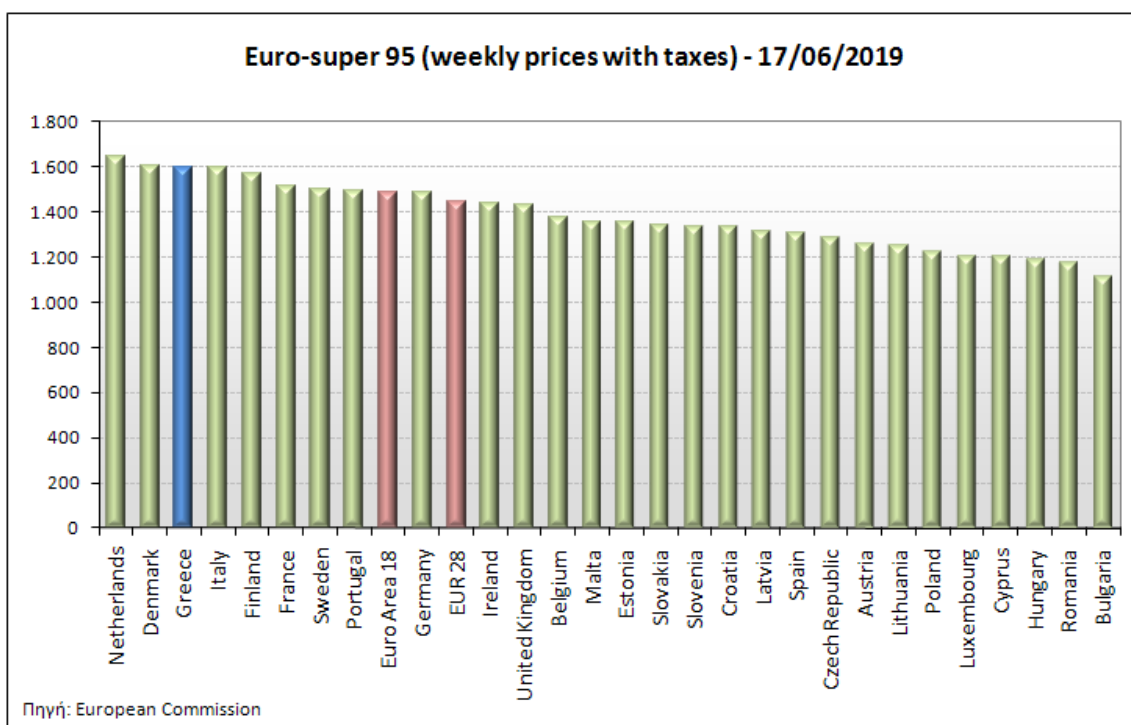
ΝΟΜΟΣ	ΜΕΣΗ ΚΑΤΩΤΑΤΗ ΜΕ ΦΠΑ	ΜΕΣΗ ΑΝΩΤΑΤΗ ΜΕ ΦΠΑ	ΔΙΑΜΕΣΟΣ ΤΙΜΗ
ΝΟΜΟΣ ΑΙΤΩΛΙΑΣ ΚΑΙ ΑΚΑΡΝΑΝΙΑΣ	1,449	1,504	1,477
ΝΟΜΟΣ ΑΡΓΟΛΙΔΟΣ	1,448	1,524	1,486
ΝΟΜΟΣ ΑΡΚΑΔΙΑΣ	1,450	1,503	1,477
ΝΟΜΟΣ ΑΡΤΗΣ	1,451	1,492	1,472
ΝΟΜΟΣ ΑΤΤΙΚΗΣ	1,443	1,559	1,501
ΝΟΜΟΣ ΑΧΑΪΑΣ	1,449	1,492	1,470
ΝΟΜΟΣ ΒΟΙΩΤΙΑΣ	1,449	1,519	1,484
ΝΟΜΟΣ ΓΡΕΒΕΝΩΝ	1,470	1,486	1,478
ΝΟΜΟΣ ΔΡΑΜΑΣ	1,456	1,484	1,470
ΝΟΜΟΣ ΔΩΔΕΚΑΝΗΣΟΥ	1,494	1,619	1,556
ΝΟΜΟΣ ΕΒΡΟΥ	1,459	1,522	1,491
ΝΟΜΟΣ ΕΥΒΟΙΑΣ	1,445	1,531	1,488
ΝΟΜΟΣ ΕΥΡΥΤΑΝΙΑΣ	1,510	1,516	1,513
ΝΟΜΟΣ ΖΑΚΥΝΘΟΥ	1,447	1,495	1,471

ΝΟΜΟΣ	ΜΕΣΗ ΚΑΤΩΤΑΤΗ ΜΕ ΦΠΑ	ΜΕΣΗ ΑΝΩΤΑΤΗ ΜΕ ΦΠΑ	ΔΙΑΜΕΣΟΣ ΤΙΜΗ
ΝΟΜΟΣ ΗΛΕΙΑΣ	1,465	1,508	1,486
ΝΟΜΟΣ ΗΜΑΘΙΑΣ	1,447	1,477	1,462
ΝΟΜΟΣ ΗΡΑΚΛΕΙΟΥ	1,484	1,553	1,518
ΝΟΜΟΣ ΘΕΣΠΡΩΤΙΑΣ	1,462	1,516	1,489
ΝΟΜΟΣ ΘΕΣΣΑΛΟΝΙΚΗΣ	1,446	1,484	1,465
ΝΟΜΟΣ ΙΩΑΝΝΙΝΩΝ	1,444	1,499	1,472
ΝΟΜΟΣ ΚΑΒΑΛΑΣ	1,447	1,495	1,471
ΝΟΜΟΣ ΚΑΡΔΙΤΣΗΣ	1,460	1,509	1,485
ΝΟΜΟΣ ΚΑΣΤΟΡΙΑΣ	1,464	1,501	1,483
ΝΟΜΟΣ ΚΕΡΚΥΡΑΣ	1,463	1,523	1,493
ΝΟΜΟΣ ΚΕΦΑΛΛΗΝΙΑΣ	1,493	1,548	1,521
ΝΟΜΟΣ ΚΙΛΚΙΣ	1,459	1,472	1,466
ΝΟΜΟΣ ΚΟΖΑΝΗΣ	1,456	1,500	1,478
ΝΟΜΟΣ ΚΟΡΙΝΘΙΑΣ	1,448	1,494	1,471
ΝΟΜΟΣ ΚΥΚΛΑΔΩΝ	1,541	1,675	1,608
ΝΟΜΟΣ ΛΑΚΩΝΙΑΣ	1,456	1,499	1,478
ΝΟΜΟΣ ΛΑΡΙΣΗΣ	1,450	1,501	1,476
ΝΟΜΟΣ ΛΑΣΙΘΙΟΥ	1,496	1,531	1,514
ΝΟΜΟΣ ΛΕΣΒΟΥ	1,468	1,540	1,504
ΝΟΜΟΣ ΛΕΥΚΑΔΟΣ	1,465	1,498	1,482
ΝΟΜΟΣ ΜΑΓΝΗΣΙΑΣ	1,444	1,564	1,504
ΝΟΜΟΣ ΜΕΣΣΗΝΙΑΣ	1,455	1,532	1,494
ΝΟΜΟΣ ΞΑΝΘΗΣ	1,452	1,484	1,468
ΝΟΜΟΣ ΠΕΛΛΗΣ	1,451	1,497	1,474
ΝΟΜΟΣ ΠΙΕΡΙΑΣ	1,458	1,499	1,478
ΝΟΜΟΣ ΠΡΕΒΕΖΗΣ	1,447	1,493	1,470
ΝΟΜΟΣ ΡΕΘΥΜΝΗΣ	1,503	1,540	1,522
ΝΟΜΟΣ ΡΟΔΟΠΗΣ	1,457	1,501	1,479
ΝΟΜΟΣ ΣΑΜΟΥ	1,465	1,582	1,523
ΝΟΜΟΣ ΣΕΡΡΩΝ	1,456	1,485	1,470
ΝΟΜΟΣ ΤΡΙΚΑΛΩΝ	1,462	1,500	1,481
ΝΟΜΟΣ ΦΘΙΩΤΙΔΟΣ	1,449	1,495	1,472
ΝΟΜΟΣ ΦΛΩΡΙΝΗΣ	1,461	1,478	1,469
ΝΟΜΟΣ ΦΩΚΙΔΟΣ	1,494	1,515	1,504
ΝΟΜΟΣ ΧΑΛΚΙΔΙΚΗΣ	1,447	1,499	1,473
ΝΟΜΟΣ ΧΑΝΙΩΝ	1,484	1,557	1,521
ΝΟΜΟΣ ΧΙΟΥ	1,437	1,530	1,483
ΣΤΑΘΜΙΣΜΕΝΟΣ Μ.Ο.*	1,454	1,532	1,493

* Μέσοι όροι ελάχιστων και μέγιστων τιμών χονδρικής όπως υποβάλλονται από τις εταιρείες εμπορίας στο Παρατηρητήριο Τιμών βάσει της ΚΥΑ 978/24-10-2011.
Η στάθμιση γίνεται βάσει των όγκων πωλήσεων έτους 2017 ανά τύπο καυσίμου και ανά νομό.

2. γ. Συγκριτικά στοιχεία με Ε.Ε.

Οι λιανικές τιμές αμόλυβδης βενζίνης με φόρους και προ φόρων στις 28 χώρες της Ε.Ε. για τις 17/06/2019 (τελευταία επίσημα στοιχεία) παρουσιάζονται συγκριτικά κατά φθίνουσα σειρά στα παρακάτω διαγράμματα:



Αναλυτικά στοιχεία για τις τιμές καυσίμων και τους φόρους στις 28 χώρες της Ε.Ε. παρουσιάζονται στην ιστοσελίδα της Ευρωπαϊκής Επιτροπής: http://ec.europa.eu/energy/observatory/oil/bulletin_en.htm

*Οι συγκρίσεις των τιμών μεταξύ των διαφόρων χωρών θα πρέπει να γίνονται με ιδιαίτερη προσοχή εξαιτίας των διαφορών στην ποιότητα των προϊόντων, στις πρακτικές μάρκετινγκ, στις δομές της αγοράς και στις καταναλωτικές συνήθειες που επικρατούν σε κάθε χώρα.

3. Πετρέλαιο Κίνησης (Biodiesel)

3. α. Διαμόρφωση τιμής

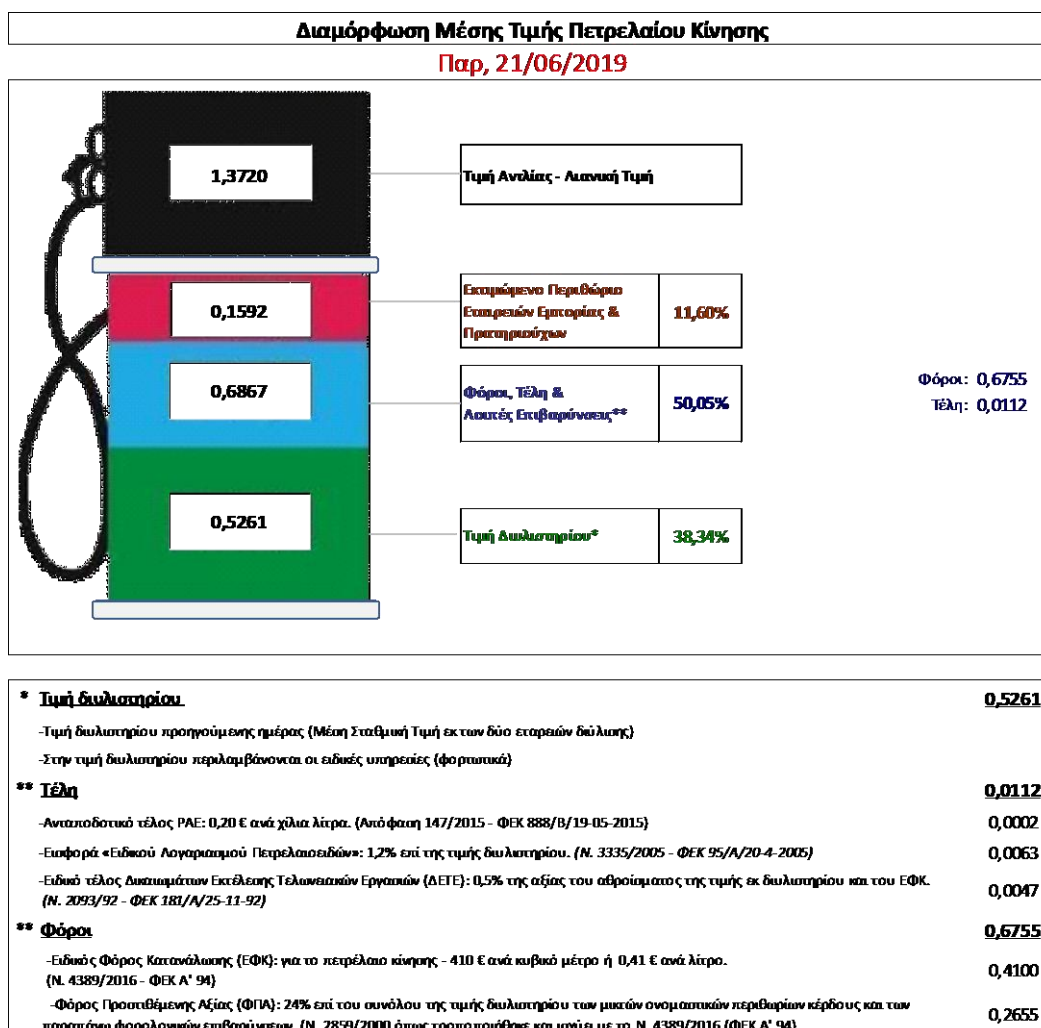
Η τιμή διυλιστηρίου του πετρελαίου κίνησης για την Πέμπτη 20/06/2019 διαμορφώθηκε στα 0,5261€ ανά λίτρο. Σε σχέση με την τιμή διυλιστηρίου της προηγούμενης εβδομάδας (13/06/2019) σημειώθηκε αύξηση κατά 0,0051€ ανά λίτρο (0,51 λεπτά).

Οι φόροι, τα τέλη και οι λοιπές επιβαρύνσεις αντιστοιχούν σε 0,6867 € ανά λίτρο.

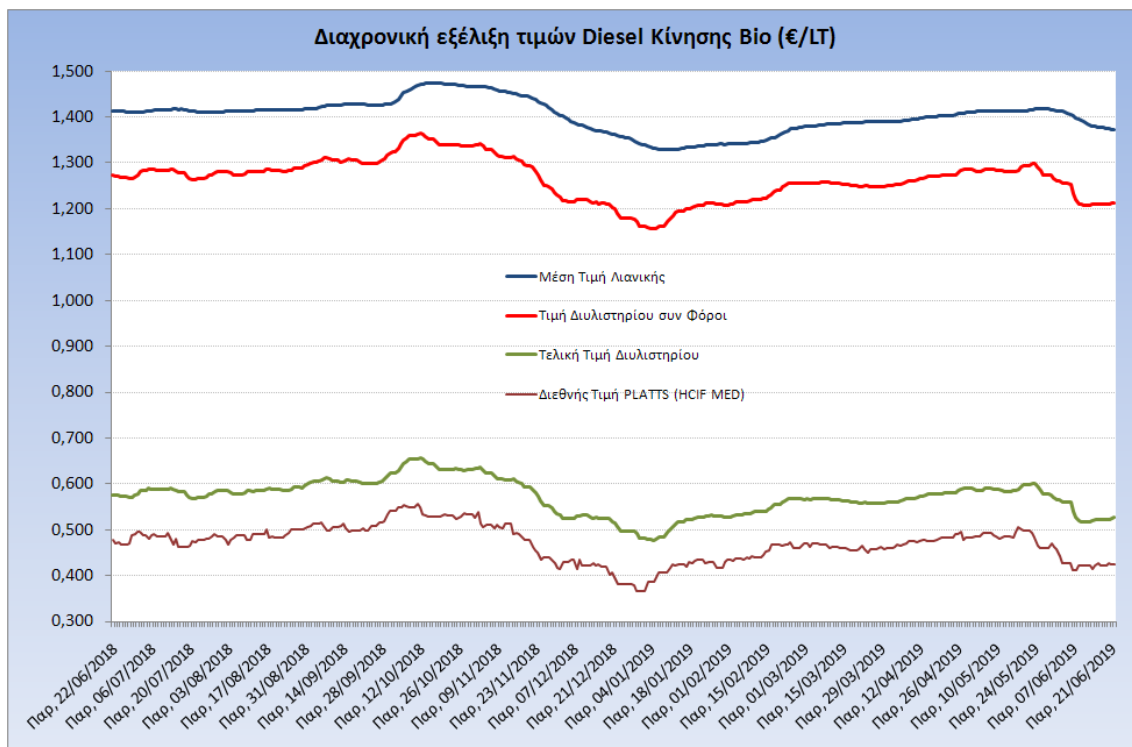
Η μέση τιμή λιανικής του πετρελαίου κίνησης για την Παρασκευή 21/06/2019 διαμορφώθηκε στα 1,3720€ ανά λίτρο. Σε σχέση με την τιμή της προηγούμενης εβδομάδας (14/06/2019) σημειώθηκε μείωση κατά 0,007€ ανά λίτρο (0,7 λεπτά).

Το εκτιμώμενο περιθώριο των πρατηριούχων και των εταιρειών εμπορίας υπολογίζεται κατά μέσο όρο στα 0,1592€ ανά λίτρο (15,92 λεπτά).

Η τελική τιμή λιανικής διαμορφώνεται από την τιμή διυλιστηρίου κατά 38,34%, από τους φόρους σταθερούς και μεταβλητούς) κατά 50,05%, και από τα εκτιμώμενα περιθώρια των εταιρειών εμπορίας, των μεταφορέων υγρών καυσίμων και των πρατηρίων κατά 11,60% (βλ. παρακάτω πίνακα).



Η εξέλιξη των διεθνών τιμών Platts (HCIF/MED), των τιμών διυλιστηρίου και των τιμών λιανικής για το πετρέλαιο κίνησης, καθώς και των αντίστοιχων ενδεικτικών περιθωρίων εμπορίας για το διάστημα των τελευταίων 12 μηνών παρουσιάζονται στο ακόλουθο διάγραμμα:



3. β. Χονδρική Τιμή Πώλησης

Αναλυτικά, οι μέσες κατώτατες και ανώτατες τιμές χονδρικής, καθώς και η διάμεσος τιμή ανά νομό παρουσιάζονται στον επόμενο πίνακα:

**Τιμές Χονδρικής Πώλησης Πετρελαίου Κίνησης ανά Νομό
Παρασκευή, 21 ΙΟΥΝΙΟΥ 2019**

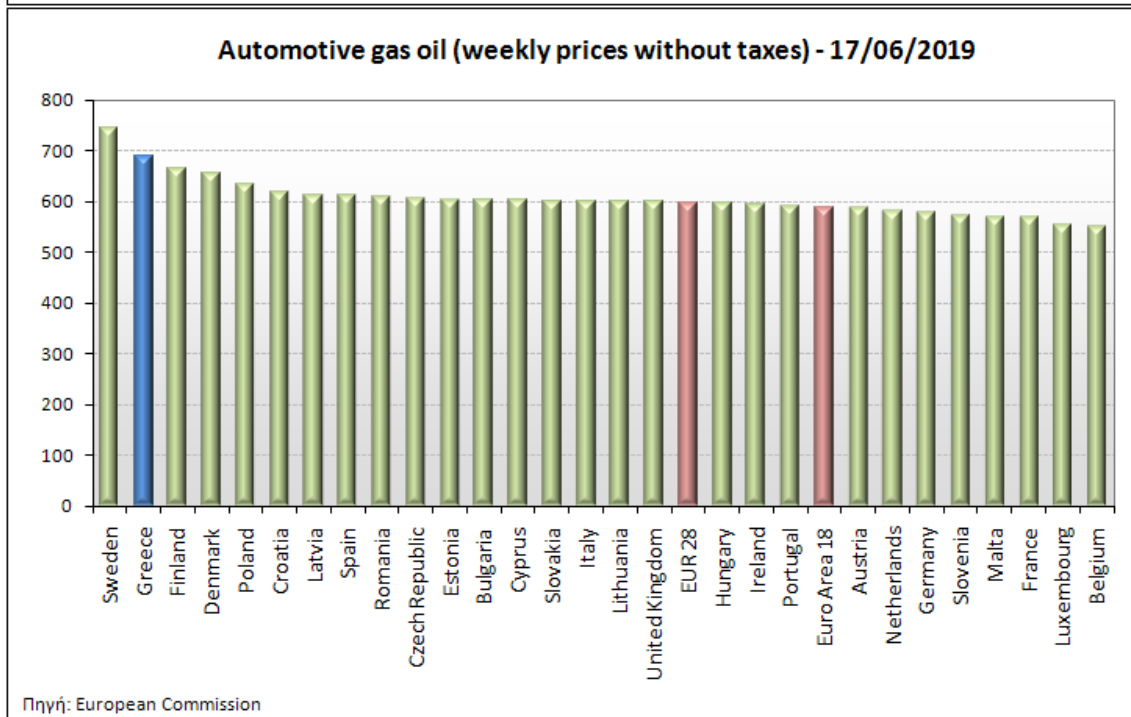
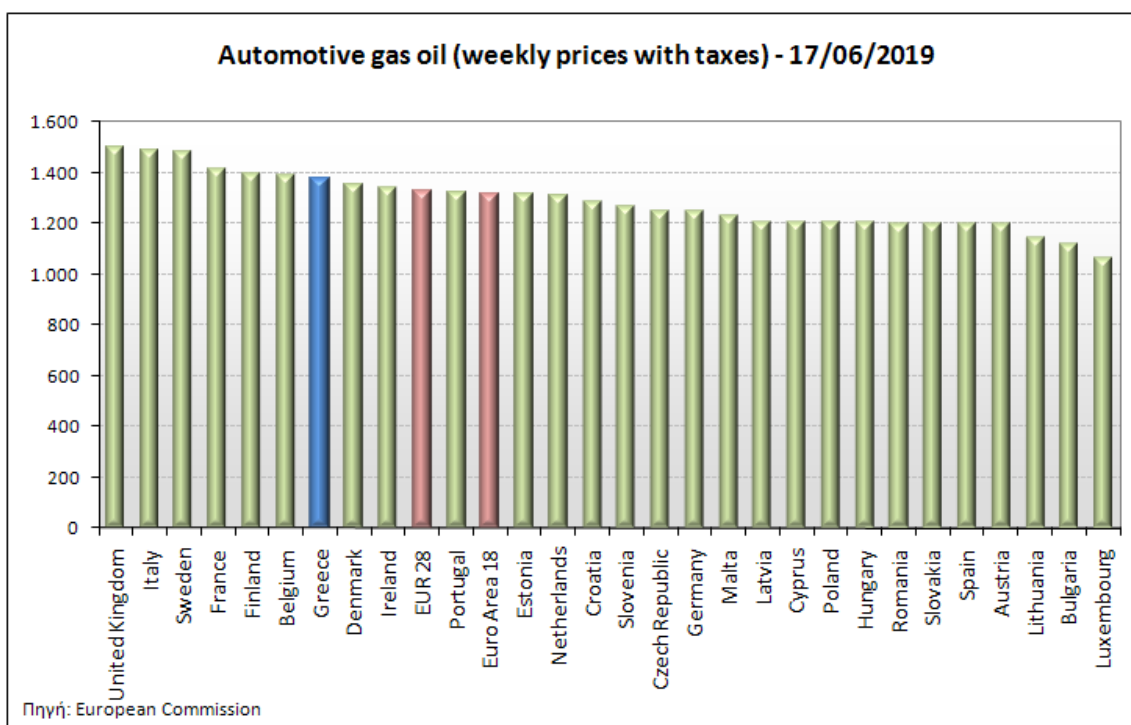
ΝΟΜΟΣ	ΜΕΣΗ ΚΑΤΩΤΑΤΗ ΜΕ ΦΠΑ	ΜΕΣΗ ΑΝΩΤΑΤΗ ΜΕ ΦΠΑ	ΔΙΑΜΕΣΟΣ ΤΙΜΗ
ΝΟΜΟΣ ΑΙΤΩΛΙΑΣ ΚΑΙ ΑΚΑΡΝΑΝΙΑΣ	1,196	1,254	1,225
ΝΟΜΟΣ ΑΡΓΟΛΙΔΟΣ	1,197	1,285	1,241
ΝΟΜΟΣ ΑΡΚΑΔΙΑΣ	1,197	1,250	1,224
ΝΟΜΟΣ ΑΡΤΗΣ	1,198	1,250	1,224
ΝΟΜΟΣ ΑΤΤΙΚΗΣ	1,190	1,306	1,248
ΝΟΜΟΣ ΑΧΑΪΑΣ	1,196	1,244	1,220
ΝΟΜΟΣ ΒΟΙΩΤΙΑΣ	1,192	1,280	1,236
ΝΟΜΟΣ ΓΡΕΒΕΝΩΝ	1,219	1,242	1,230
ΝΟΜΟΣ ΔΡΑΜΑΣ	1,204	1,238	1,221
ΝΟΜΟΣ ΔΩΔΕΚΑΝΗΣΟΥ	1,247	1,363	1,305
ΝΟΜΟΣ ΕΒΡΟΥ	1,207	1,277	1,242
ΝΟΜΟΣ ΕΥΒΟΙΑΣ	1,192	1,276	1,234
ΝΟΜΟΣ ΕΥΡΥΤΑΝΙΑΣ	1,264	1,277	1,271

ΝΟΜΟΣ	ΜΕΣΗ ΚΑΤΩΤΑΤΗ ΜΕ ΦΠΑ	ΜΕΣΗ ΑΝΩΤΑΤΗ ΜΕ ΦΠΑ	ΔΙΑΜΕΣΟΣ ΤΙΜΗ
ΝΟΜΟΣ ΖΑΚΥΝΘΟΥ	1,192	1,251	1,221
ΝΟΜΟΣ ΗΛΕΙΑΣ	1,212	1,265	1,238
ΝΟΜΟΣ ΗΜΑΘΙΑΣ	1,191	1,231	1,211
ΝΟΜΟΣ ΗΡΑΚΛΕΙΟΥ	1,225	1,298	1,262
ΝΟΜΟΣ ΘΕΣΠΡΩΤΙΑΣ	1,208	1,265	1,236
ΝΟΜΟΣ ΘΕΣΣΑΛΟΝΙΚΗΣ	1,194	1,240	1,217
ΝΟΜΟΣ ΙΩΑΝΝΙΝΩΝ	1,191	1,280	1,236
ΝΟΜΟΣ ΚΑΒΑΛΑΣ	1,194	1,248	1,221
ΝΟΜΟΣ ΚΑΡΔΙΤΣΗΣ	1,205	1,257	1,231
ΝΟΜΟΣ ΚΑΣΤΟΡΙΑΣ	1,209	1,263	1,236
ΝΟΜΟΣ ΚΕΡΚΥΡΑΣ	1,210	1,263	1,237
ΝΟΜΟΣ ΚΕΦΑΛΛΗΝΙΑΣ	1,240	1,304	1,272
ΝΟΜΟΣ ΚΙΛΚΙΣ	1,204	1,226	1,215
ΝΟΜΟΣ ΚΟΖΑΝΗΣ	1,202	1,244	1,223
ΝΟΜΟΣ ΚΟΡΙΝΘΙΑΣ	1,194	1,262	1,228
ΝΟΜΟΣ ΚΥΚΛΑΔΩΝ	1,290	1,411	1,351
ΝΟΜΟΣ ΛΑΚΩΝΙΑΣ	1,201	1,263	1,232
ΝΟΜΟΣ ΛΑΡΙΣΗΣ	1,198	1,258	1,228
ΝΟΜΟΣ ΛΑΣΙΘΙΟΥ	1,246	1,278	1,262
ΝΟΜΟΣ ΛΕΣΒΟΥ	1,223	1,303	1,263
ΝΟΜΟΣ ΛΕΥΚΑΔΟΣ	1,214	1,254	1,234
ΝΟΜΟΣ ΜΑΓΝΗΣΙΑΣ	1,193	1,315	1,254
ΝΟΜΟΣ ΜΕΣΣΗΝΙΑΣ	1,204	1,279	1,242
ΝΟΜΟΣ ΞΑΝΘΗΣ	1,199	1,240	1,219
ΝΟΜΟΣ ΠΕΛΛΗΣ	1,200	1,250	1,225
ΝΟΜΟΣ ΠΙΕΡΙΑΣ	1,207	1,245	1,226
ΝΟΜΟΣ ΠΡΕΒΕΖΗΣ	1,193	1,241	1,217
ΝΟΜΟΣ ΡΕΘΥΜΝΗΣ	1,249	1,292	1,270
ΝΟΜΟΣ ΡΟΔΟΠΗΣ	1,201	1,253	1,227
ΝΟΜΟΣ ΣΑΜΟΥ	1,225	1,333	1,279
ΝΟΜΟΣ ΣΕΡΡΩΝ	1,208	1,236	1,222
ΝΟΜΟΣ ΤΡΙΚΑΛΩΝ	1,210	1,255	1,233
ΝΟΜΟΣ ΦΘΙΩΤΙΔΟΣ	1,201	1,251	1,226
ΝΟΜΟΣ ΦΛΩΡΙΝΗΣ	1,206	1,237	1,221
ΝΟΜΟΣ ΦΩΚΙΔΟΣ	1,237	1,276	1,256
ΝΟΜΟΣ ΧΑΛΚΙΔΙΚΗΣ	1,197	1,274	1,235
ΝΟΜΟΣ ΧΑΝΙΩΝ	1,234	1,296	1,265
ΝΟΜΟΣ ΧΙΟΥ	1,197	1,288	1,243
ΣΤΑΘΜΙΣΜΕΝΟΣ Μ.Ο.*	1,202	1,274	1,238

* Μέσοι όροι ελάχιστων και μέγιστων τιμών χονδρικής όπως υποβάλλονται από τις εταιρείες εμπορίας στο Παρατηρητήριο Τιμών βάσει της ΚΥΑ 978/24-10-2011.
Η στάθμιση γίνεται βάσει των όγκων πωλήσεων έτους 2017 ανά τύπο καυσίμου και ανά νομό.

3. γ. Συγκριτικά στοιχεία με Ε.Ε.

Οι λιανικές τιμές πετρελαίου κίνησης με φόρους και προ φόρων στις 28 χώρες της Ε.Ε. για τις 17/06/2019 (τελευταία επίσημα στοιχεία) παρουσιάζονται συγκριτικά κατά φθίνουσα σειρά στα παρακάτω διαγράμματα:



Αναλυτικά στοιχεία για τις τιμές καυσίμων και τους φόρους στις 28 χώρες της Ε.Ε. παρουσιάζονται στην ιστοσελίδα της Ευρωπαϊκής Επιτροπής: http://ec.europa.eu/energy/observatory/oil/bulletin_en.htm

*Οι συγκρίσεις των τιμών μεταξύ των διαφόρων χωρών θα πρέπει να γίνονται με ιδιαίτερη προσοχή εξαιτίας των διαφορών στην ποιότητα των προϊόντων, στις πρακτικές μάρκετινγκ, στις δομές της αγοράς και στις καταναλωτικές συνήθειες που επικρατούν σε κάθε χώρα.