

ΕΒΔΟΜΑΔΙΑΙΟ ΔΕΛΤΙΟ ΕΠΙΣΚΟΠΗΣΗΣ ΤΙΜΩΝ ΚΑΥΣΙΜΩΝ

Παρασκευή, 21 ΑΠΡΙΛΙΟΥ 2017

1. Τιμές Παρατηρητηρίου Υγρών Καυσίμων

Οι λιανικές τιμές των υγρών καυσίμων (αμόλυβδη 95 οκτ., σούπερ αμόλυβδη 100 οκτ., σούπερ LRP, πετρέλαιο κίνησης και υγραέριο κίνησης) αναρτώνται αναλυτικά στην ιστοσελίδα του Παρατηρητηρίου Τιμών Υγρών Καυσίμων του Υπουργείου Ανάπτυξης και Ανταγωνιστικότητας www.fuelprices.gr, όπου παρουσιάζονται καθημερινά οι ελάχιστες, μέσες και μέγιστες τιμές σε όλους τους Νομούς της χώρας.

Μέσες τιμές λιανικής πώλησης καυσίμων για όλη την Ελλάδα

Παρασκευή, 21 ΑΠΡΙΛΙΟΥ 2017

Προϊόν	Μέση Τιμή
Αμόλυβδη 95 οκτ.	1,551
Αμόλυβδη 100 οκτ.	1,727
Super	1,663
Diesel Κίνησης	1,291
Diesel Θέρμανσης Κατ' οίκον	0,975
Υγραέριο κίνησης (Autogas)	0,839

* Η μέση τιμή πανελλαδικά υπολογίζεται από τον σταθμισμένο μέσο όρο με βάση τους όγκους πωλήσεων ανά τύπο καυσίμου ανά νομό.

** Δεν καταγράφεται κατανάλωση στο πετρέλαιο θέρμανσης για τη χρονική περίοδο 30/4 έως 15/10 κάθε έτους.

Στον παρακάτω πίνακα παρουσιάζονται οι μέσες τιμές λιανικής των υγρών καυσίμων ανά Νομό.

**Μέσες τιμές λιανικής πώλησης καυσίμων ανά νομό
Παρασκευή, 21 ΑΠΡΙΛΙΟΥ 2017**

ΝΟΜΟΣ	Αμόλυβδη 95 οκτ.	Αμόλυβδη 100 οκτ.	Super	Diesel Κίνησης	Diesel Θέρμανσης Κατ'οίκον	Υγραέριο κίνησης (Autogas)
ΝΟΜΟΣ ΑΤΤΙΚΗΣ	1,530	1,714	1,626	1,265	0,956	0,798
ΝΟΜΟΣ ΑΙΤΩΛΙΑΣ ΚΑΙ ΑΚΑΡΝΑΝΙΑΣ	1,566	1,744	1,670	1,301	1,007	0,875
ΝΟΜΟΣ ΑΡΓΟΛΙΔΟΣ	1,538	1,705	1,520	1,271	0,987	0,817
ΝΟΜΟΣ ΑΡΚΑΔΙΑΣ	1,576	1,748	1,900	1,307	0,984	0,858
ΝΟΜΟΣ ΑΡΤΗΣ	1,535	1,708		1,284	0,995	0,831
ΝΟΜΟΣ ΑΧΑΪΑΣ	1,539	1,737	1,738	1,297	0,984	0,851
ΝΟΜΟΣ ΒΟΙΩΤΙΑΣ	1,548	1,752	1,665	1,285	0,968	0,844
ΝΟΜΟΣ ΓΡΕΒΕΝΩΝ	1,592	1,783		1,316	1,002	0,865
ΝΟΜΟΣ ΔΡΑΜΑΣ	1,525	1,714		1,260	0,952	0,865
ΝΟΜΟΣ ΔΩΔΕΚΑΝΗΣΟΥ	1,685	1,854		1,374	1,077	
ΝΟΜΟΣ ΕΒΡΟΥ	1,578	1,739		1,306	0,976	0,864
ΝΟΜΟΣ ΕΥΒΟΙΑΣ	1,558	1,726	1,644	1,296	0,984	0,847
ΝΟΜΟΣ ΕΥΡΥΤΑΝΙΑΣ	1,639	1,871		1,363	1,036	0,845
ΝΟΜΟΣ ΖΑΚΥΝΘΟΥ	1,568	1,702		1,303	1,008	1,017
ΝΟΜΟΣ ΗΛΕΙΑΣ	1,557	1,713	1,624	1,282	0,967	0,844
ΝΟΜΟΣ ΗΜΑΘΙΑΣ	1,526	1,710		1,271	0,963	0,791
ΝΟΜΟΣ ΗΡΑΚΛΕΙΟΥ	1,601	1,751		1,321	0,979	0,905
ΝΟΜΟΣ ΘΕΣΠΡΩΤΙΑΣ	1,575	1,773		1,307	1,041	0,821
ΝΟΜΟΣ ΘΕΣΣΑΛΟΝΙΚΗΣ	1,529	1,702		1,266	0,959	0,861
ΝΟΜΟΣ ΙΩΑΝΝΙΝΩΝ	1,532	1,807	1,458	1,295	0,967	0,829
ΝΟΜΟΣ ΚΑΒΑΛΑΣ	1,567	1,764		1,304	0,989	0,849
ΝΟΜΟΣ ΚΑΡΔΙΤΣΗΣ	1,552	1,713		1,285	0,977	0,817
ΝΟΜΟΣ ΚΑΣΤΟΡΙΑΣ	1,582	1,755		1,308	1,005	0,856
ΝΟΜΟΣ ΚΕΡΚΥΡΑΣ	1,594	1,771		1,323	1,032	0,954
ΝΟΜΟΣ ΚΕΦΑΛΛΗΝΙΑΣ	1,624	1,771		1,350	1,035	0,995
ΝΟΜΟΣ ΚΙΛΚΙΣ	1,551	1,782		1,278	0,966	0,849
ΝΟΜΟΣ ΚΟΖΑΝΗΣ	1,550	1,707		1,291	0,975	0,789
ΝΟΜΟΣ ΚΟΡΙΝΘΙΑΣ	1,550	1,731	1,674	1,285	0,974	0,843
ΝΟΜΟΣ ΚΥΚΛΑΔΩΝ	1,794	1,936	1,870	1,470	1,122	0,952
ΝΟΜΟΣ ΛΑΚΩΝΙΑΣ	1,568	1,728		1,293	0,976	0,853
ΝΟΜΟΣ ΛΑΡΙΣΗΣ	1,551	1,713	1,548	1,280	0,977	0,813
ΝΟΜΟΣ ΛΑΣΙΘΙΟΥ	1,622	1,791		1,333	1,025	0,897
ΝΟΜΟΣ ΛΕΣΒΟΥ	1,587	1,776		1,320	1,051	0,913
ΝΟΜΟΣ ΛΕΥΚΑΔΟΣ	1,566	1,764	1,640	1,294	1,006	0,839
ΝΟΜΟΣ ΜΑΓΝΗΣΙΑΣ	1,573	1,746		1,306	0,995	0,872
ΝΟΜΟΣ ΜΕΣΣΗΝΙΑΣ	1,569	1,734	1,670	1,286	1,020	0,875
ΝΟΜΟΣ ΞΑΝΘΗΣ	1,538	1,726		1,267	0,952	0,829
ΝΟΜΟΣ ΠΕΛΛΗΣ	1,548	1,680		1,279	0,962	0,800
ΝΟΜΟΣ ΠΙΕΡΙΑΣ	1,546	1,720		1,264	0,955	0,851
ΝΟΜΟΣ ΠΡΕΒΕΖΗΣ	1,552	1,709		1,283	0,985	0,793
ΝΟΜΟΣ ΡΕΘΥΜΝΗΣ	1,617	1,775		1,340	1,013	0,917
ΝΟΜΟΣ ΡΟΔΟΠΗΣ	1,547	1,669		1,268	0,961	0,845
ΝΟΜΟΣ ΣΑΜΟΥ	1,684	1,810		1,381		0,895
ΝΟΜΟΣ ΣΕΡΡΩΝ	1,532	1,694		1,256	0,954	0,846
ΝΟΜΟΣ ΤΡΙΚΑΛΩΝ	1,564	1,739		1,312	0,966	0,821
ΝΟΜΟΣ ΦΘΙΩΤΙΔΟΣ	1,562	1,755	1,595	1,283	0,989	0,853
ΝΟΜΟΣ ΦΛΩΡΙΝΗΣ	1,547	1,733		1,288	0,986	0,834
ΝΟΜΟΣ ΦΩΚΙΔΟΣ	1,591	1,765	1,690	1,319	1,011	0,873
ΝΟΜΟΣ ΧΑΛΚΙΔΙΚΗΣ	1,564	1,706		1,290	0,973	0,880
ΝΟΜΟΣ ΧΑΝΙΩΝ	1,597	1,784		1,333	0,984	0,930
ΝΟΜΟΣ ΧΙΟΥ	1,593	1,767	1,934	1,302	0,986	

2. Απλή Αμόλυβδη Βενζίνη 95 οκτανίων

2. α. Διαμόρφωση τιμής

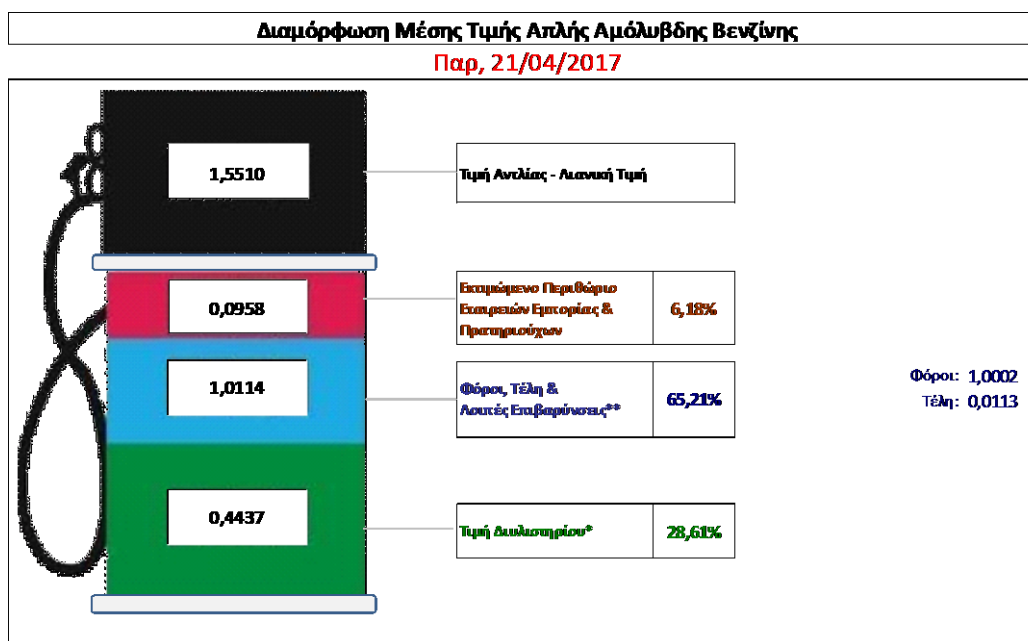
Η τιμή διυλιστηρίου της απλής αμόλυβδης βενζίνης 95 οκτανίων για την Πέμπτη 20/04/2017 διαμορφώθηκε στα 0,4437€ ανά λίτρο. Σε σχέση με την τιμή διυλιστηρίου της προηγούμενης εβδομάδας (13/04/2017) σημειώθηκε μείωση κατά 0,0024 ανά λίτρο (0,2 λεπτά).

Οι φόροι, τα τέλη και οι λοιπές επιβαρύνσεις αντιστοιχούν σε 1,0114 € ανά λίτρο.

Η μέση τιμή λιανικής της απλής αμόλυβδης βενζίνης 95 οκτανίων για την Παρασκευή 21/04/2017 διαμορφώθηκε στα 1,5510 € ανά λίτρο. Σε σχέση με την τιμή της προηγούμενης εβδομάδας (14/04/2017) σημειώθηκε αύξηση κατά 0,007 ανά λίτρο (0,7 λεπτά).

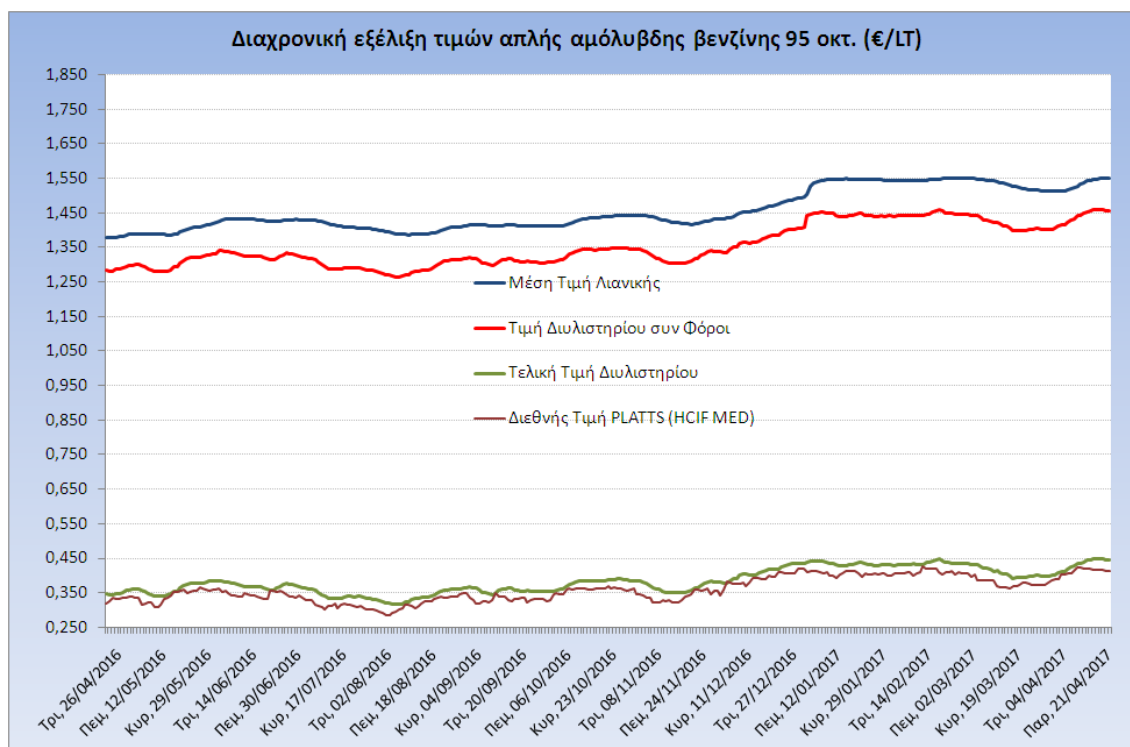
Το εκτιμώμενο περιθώριο των πρατηριούχων και των εταιρειών εμπορίας υπολογίζεται κατά μέσο όρο στα 0,0958 ανά λίτρο (10 λεπτά).

Η τελική τιμή λιανικής διαμορφώνεται από την τιμή διυλιστηρίου κατά 28,61%, από τους φόρους (σταθερούς και μεταβλητούς) κατά 65,21%, και από τα εκτιμώμενα περιθώρια των εταιρειών εμπορίας, των μεταφορέων υγρών καυσίμων και των πρατηρίων κατά 6,18% (βλ. παρακάτω πίνακα).



* Τιμή Διυλιστηρίου	0,4437
-Τιμή διυλιστηρίου προηγούμενης ημέρας (Μέση Σταθμική Τιμή εκ των δύο εταιρειών διύλισης)	
-Στην τιμή διυλιστηρίου περιλαμβάνονται οι ειδικές υπηρεσίες (φορτωτικά)	
** Τέλη	0,0113
-Ακασοδοτικό τέλος ΡΑΕ: 0,21 € ανά χιλια λίτρα. (Απόφαση 101/2014 - ΦΕΚ 745/Β/26-03-2014)	0,0002
-Εισφορά «Ειδικού Λογαριασμού Πετρέλαιου»: 1,2% επί της τιμής διυλιστηρίου. (Ν. 3335/2005 - ΦΕΚ 95/Α/20-4-2005)	0,0053
-Ειδικό τέλος Δικαιωμάτων Εκτέλεσης Τελεματικών Εργασιών (ΔΕΤΕ): 0,5% της αξίας του αβρίουματος της τιμής εκ διυλιστηρίου και του ΕΦΚ. (Ν. 2093/92 - ΦΕΚ 181/Α/25-11-92)	0,0057
** Φόροι	1,0002
-Ειδικός Φόρος Κατανάλωσης (ΕΦΚ): για την απλή αμόλυβδη βενζίνη - 700 € ανά κυβικό μέτρο ή 0,7 € ανά λίτρο. (Ν. 4389/2016 - ΦΕΚ Α' 94)	0,7000
-Φόρος Προστιθέμενης Αξίας (ΦΠΑ): 24% επί του συνόλου της τιμής διυλιστηρίου των μικρών ονομαστικών περιβαρίων κέρδους και των παραπάνω φορολογικών επιβαρύνσεων. (Ν. 2859/2000 όπως τροποποιήθηκε και ισχύει με το Ν. 4389/2016 (ΦΕΚ Α' 94)	0,3002

Η εξέλιξη των διεθνών τιμών Platts (HCIF/MED), των τιμών διυλιστηρίου και των τιμών λιανικής της απλής αμόλυβδη βενζίνη 95 οκτ., καθώς και των αντίστοιχων ενδεικτικών περιθωρίων εμπορίας για το διάστημα των τελευταίων 12 μηνών παρουσιάζονται στο ακόλουθο διάγραμμα:



2. β. Χονδρική Τιμή Πώλησης

Ο μέσος όρος της χονδρικής τιμής πώλησης της απλής αμόλυβδη βενζίνης 95 οκτανίων από τις εταιρείες εμπορίας πετρελαιοειδών για την Παρασκευή 21/04/2017 ήταν 1,468 € ανά λίτρο.

Αναλυτικά, οι μέσες κατώτατες και ανώτατες τιμές χονδρικής, καθώς και η μέση τιμή ανά νομό παρουσιάζονται στον επόμενο πίνακα:

Μέσες Τιμές Χονδρικής Πώλησης Απλής Αμόλυβδη Βενζίνης ανά Νομό Παρασκευή, 21 ΑΠΡΙΛΙΟΥ 2017

ΝΟΜΟΣ	ΜΕΣΗ ΚΑΤΩΤΑΤΗ ΜΕ ΦΠΑ	ΜΕΣΗ ΑΝΩΤΑΤΗ ΜΕ ΦΠΑ	ΜΕΣΗ ΤΙΜΗ ΜΕ ΦΠΑ
ΝΟΜΟΣ ΑΙΤΩΛΙΑΣ ΚΑΙ ΑΚΑΡΝΑΝΙΑΣ	1,433	1,499	1,466
ΝΟΜΟΣ ΑΡΓΟΛΙΔΟΣ	1,447	1,478	1,462
ΝΟΜΟΣ ΑΡΚΑΔΙΑΣ	1,434	1,480	1,457
ΝΟΜΟΣ ΑΡΤΗΣ	1,438	1,479	1,459
ΝΟΜΟΣ ΑΤΤΙΚΗΣ	1,419	1,522	1,471
ΝΟΜΟΣ ΑΧΑΪΑΣ	1,431	1,472	1,452
ΝΟΜΟΣ ΒΟΙΩΤΙΑΣ	1,436	1,484	1,460
ΝΟΜΟΣ ΓΡΕΒΕΝΩΝ	1,458	1,482	1,470
ΝΟΜΟΣ ΔΡΑΜΑΣ	1,439	1,484	1,462
ΝΟΜΟΣ ΔΩΔΕΚΑΝΗΣΟΥ	1,426	1,537	1,482
ΝΟΜΟΣ ΕΒΡΟΥ	1,440	1,501	1,470
ΝΟΜΟΣ ΕΥΒΟΙΑΣ	1,432	1,486	1,459

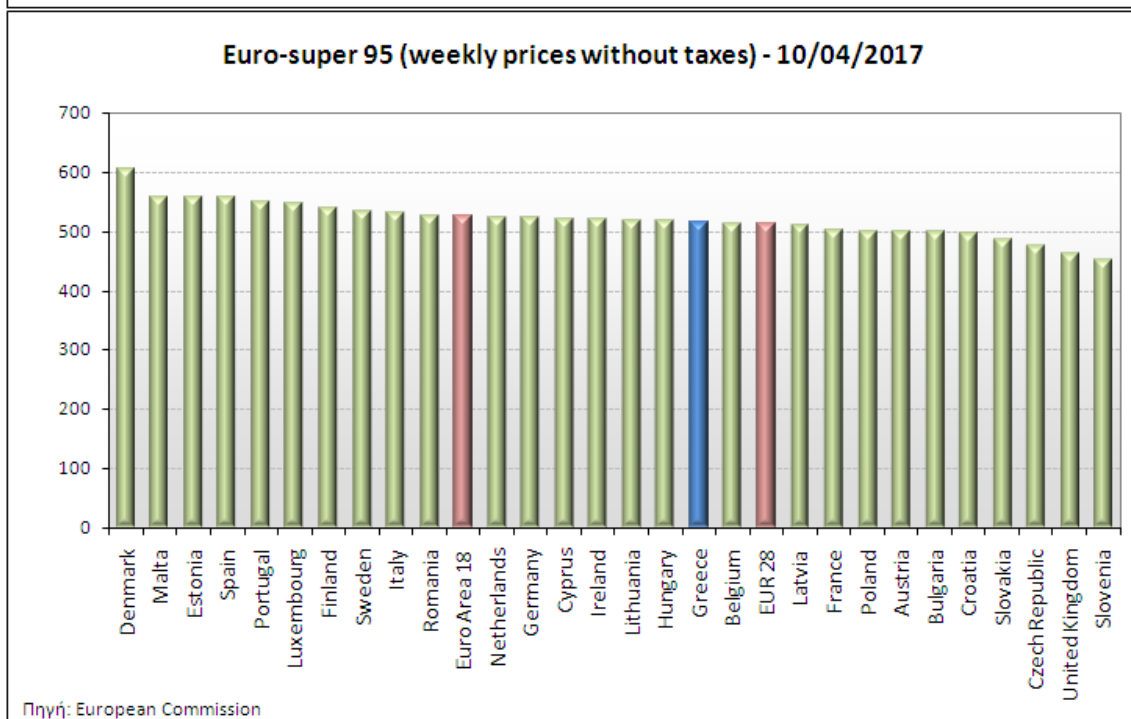
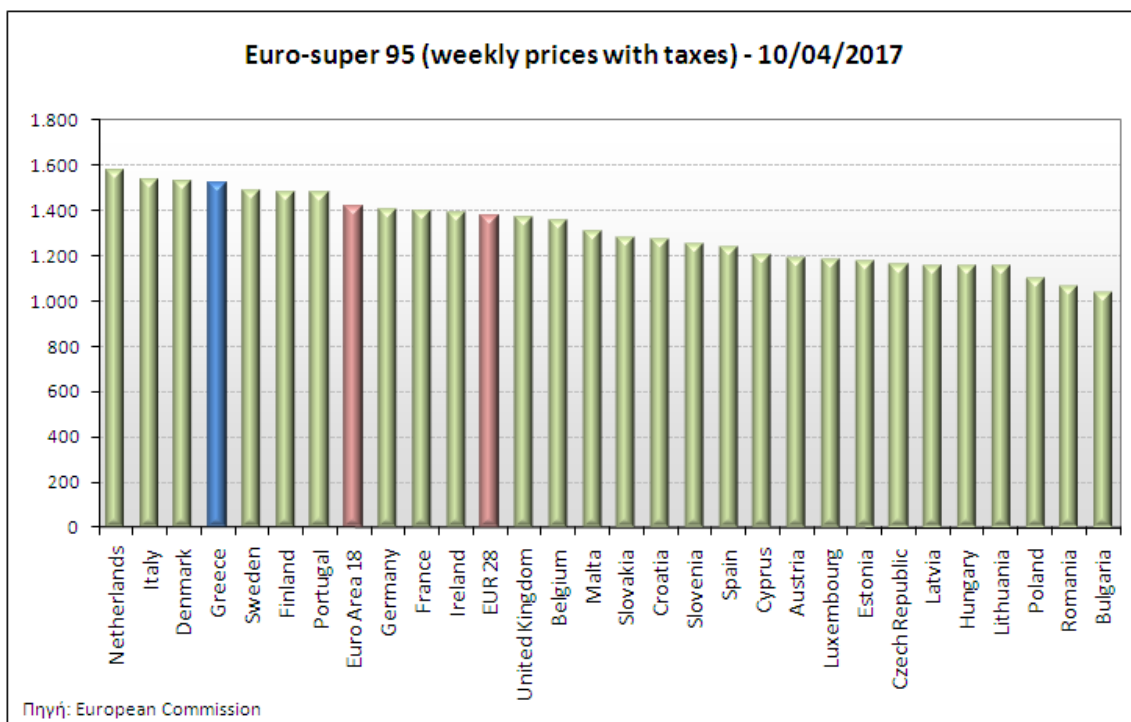
ΝΟΜΟΣ	ΜΕΣΗ ΚΑΤΩΤΑΤΗ ΜΕ ΦΠΑ	ΜΕΣΗ ΑΝΩΤΑΤΗ ΜΕ ΦΠΑ	ΜΕΣΗ ΤΙΜΗ ΜΕ ΦΠΑ
ΝΟΜΟΣ ΕΥΡΥΤΑΝΙΑΣ	1,487	1,506	1,497
ΝΟΜΟΣ ΖΑΚΥΝΘΟΥ	1,443	1,488	1,465
ΝΟΜΟΣ ΗΛΕΙΑΣ	1,450	1,492	1,471
ΝΟΜΟΣ ΗΜΑΘΙΑΣ	1,436	1,461	1,448
ΝΟΜΟΣ ΗΡΑΚΛΕΙΟΥ	1,470	1,532	1,501
ΝΟΜΟΣ ΘΕΣΠΡΩΤΙΑΣ	1,434	1,597	1,515
ΝΟΜΟΣ ΘΕΣΣΑΛΟΝΙΚΗΣ	1,428	1,467	1,448
ΝΟΜΟΣ ΙΩΑΝΝΙΝΩΝ	1,435	1,464	1,450
ΝΟΜΟΣ ΚΑΒΑΛΑΣ	1,442	1,509	1,476
ΝΟΜΟΣ ΚΑΡΔΙΤΣΗΣ	1,445	1,496	1,471
ΝΟΜΟΣ ΚΑΣΤΟΡΙΑΣ	1,443	1,495	1,469
ΝΟΜΟΣ ΚΕΡΚΥΡΑΣ	1,453	1,525	1,489
ΝΟΜΟΣ ΚΕΦΑΛΛΗΝΙΑΣ	1,473	1,610	1,541
ΝΟΜΟΣ ΚΙΛΚΙΣ	1,438	1,475	1,457
ΝΟΜΟΣ ΚΟΖΑΝΗΣ	1,435	1,498	1,467
ΝΟΜΟΣ ΚΟΡΙΝΘΙΑΣ	1,431	1,524	1,478
ΝΟΜΟΣ ΚΥΚΛΑΔΩΝ	1,447	1,601	1,524
ΝΟΜΟΣ ΛΑΚΩΝΙΑΣ	1,448	1,499	1,474
ΝΟΜΟΣ ΛΑΡΙΣΗΣ	1,428	1,503	1,466
ΝΟΜΟΣ ΛΑΣΙΘΙΟΥ	1,488	1,549	1,519
ΝΟΜΟΣ ΛΕΣΒΟΥ	1,390	1,457	1,423
ΝΟΜΟΣ ΛΕΥΚΑΔΟΣ	1,445	1,493	1,469
ΝΟΜΟΣ ΜΑΓΝΗΣΙΑΣ	1,422	1,489	1,456
ΝΟΜΟΣ ΜΕΣΣΗΝΙΑΣ	1,236	1,527	1,382
ΝΟΜΟΣ ΞΑΝΘΗΣ	1,435	1,492	1,464
ΝΟΜΟΣ ΠΕΛΛΗΣ	1,439	1,472	1,455
ΝΟΜΟΣ ΠΙΕΡΙΑΣ	1,439	1,488	1,463
ΝΟΜΟΣ ΠΡΕΒΕΖΗΣ	1,456	1,506	1,481
ΝΟΜΟΣ ΡΕΘΥΜΝΗΣ	1,496	1,546	1,521
ΝΟΜΟΣ ΡΟΔΟΠΗΣ	1,439	1,489	1,464
ΝΟΜΟΣ ΣΑΜΟΥ	1,507	1,616	1,561
ΝΟΜΟΣ ΣΕΡΡΩΝ	1,433	1,475	1,454
ΝΟΜΟΣ ΤΡΙΚΑΛΩΝ	1,434	1,505	1,469
ΝΟΜΟΣ ΦΘΙΩΤΙΔΟΣ	1,440	1,501	1,471
ΝΟΜΟΣ ΦΛΩΡΙΝΗΣ	1,438	1,490	1,464
ΝΟΜΟΣ ΦΩΚΙΔΟΣ	1,458	1,486	1,472
ΝΟΜΟΣ ΧΑΛΚΙΔΙΚΗΣ	1,434	1,492	1,463
ΝΟΜΟΣ ΧΑΝΙΩΝ	1,482	1,543	1,512
ΝΟΜΟΣ ΧΙΟΥ	1,424	1,495	1,460
ΣΤΑΘΜΙΣΜΕΝΟΣ Μ.Ο.	1,428	1,507	1,468

* Μέσοι όροι ελάχιστων και μέγιστων τιμών χονδρικής όπως υποβάλλονται από τις εταιρείες εμπορίας στο Παρατηρητήριο Τιμών βάσει της ΚΥΑ 978/24-10-2011.

** Η στάθμιση γίνεται βάσει των όγκων πωλήσεων ανά τύπο καυσίμου ανά νομό.

2. γ. Συγκριτικά στοιχεία με Ε.Ε.

Οι λιανικές τιμές αμόλυβδης βενζίνης με φόρους και προ φόρων στις 28 χώρες της Ε.Ε. για τις 10/04/2017 (τελευταία επίσημα στοιχεία) παρουσιάζονται συγκριτικά κατά φθίνουσα σειρά στα παρακάτω διαγράμματα:



Αναλυτικά στοιχεία για τις τιμές καυσίμων και τους φόρους στις 28 χώρες της Ε.Ε. παρουσιάζονται στην ιστοσελίδα της Ευρωπαϊκής Επιτροπής: *Οι συγκρίσεις των τιμών μεταξύ των διαφόρων χωρών θα πρέπει να γίνονται με ιδιαίτερη προσοχή εξαιτίας των διαφορών στην ποιότητα των προϊόντων, στις πρακτικές μάρκετινγκ, στις δομές της αγοράς και στις καταναλωτικές συνήθειες που επικρατούν σε κάθε χώρα.

3. Πετρέλαιο Κίνησης (Biodiesel)

3. α. Διαμόρφωση τιμής

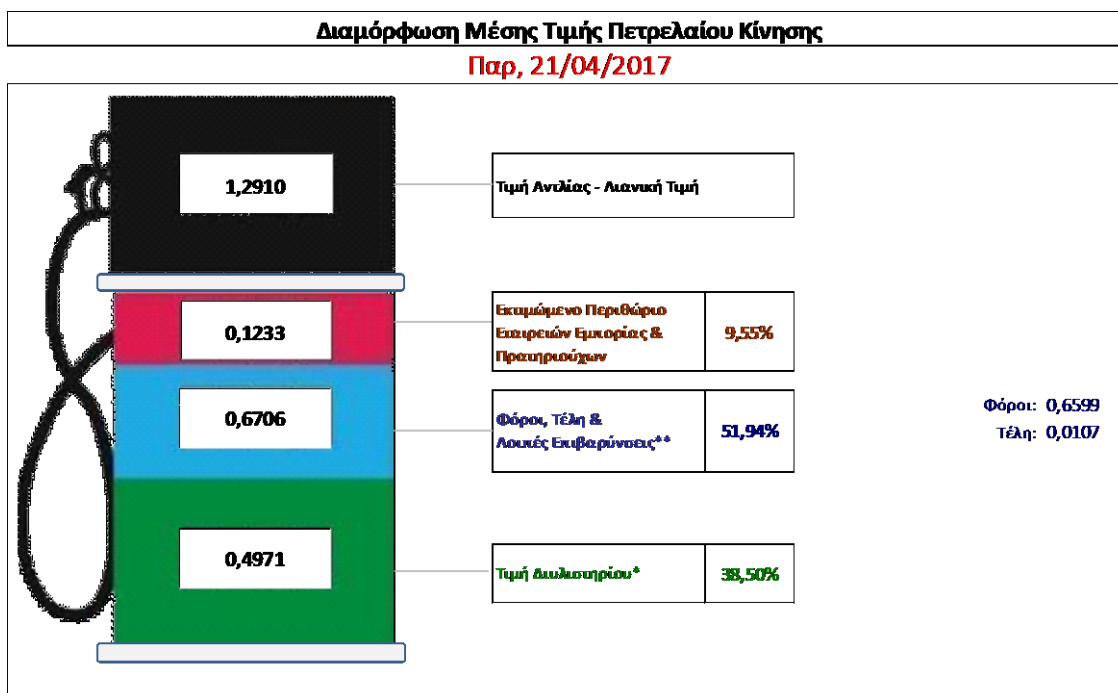
Η τιμή διυλιστηρίου του πετρελαίου κίνησης για την Πέμπτη 20/04/2017 διαμορφώθηκε στα 0,4971€ ανά λίτρο. Σε σχέση με την τιμή διυλιστηρίου της προηγούμενης εβδομάδας (13/04/2017) σημειώθηκε μείωση κατά 0,02 ανά λίτρο (2 λεπτά).

Οι φόροι, τα τέλη και οι λοιπές επιβαρύνσεις αντιστοιχούν σε 0,6706 € ανά λίτρο.

Η μέση τιμή λιανικής του πετρελαίου κίνησης για την Παρασκευή 21/04/2017 διαμορφώθηκε στα 1,2910 € ανά λίτρο. Σε σχέση με την τιμή της προηγούμενης εβδομάδας (14/04/2017) σημειώθηκε αύξηση κατά 0,005 ανά λίτρο (0,5 λεπτά).

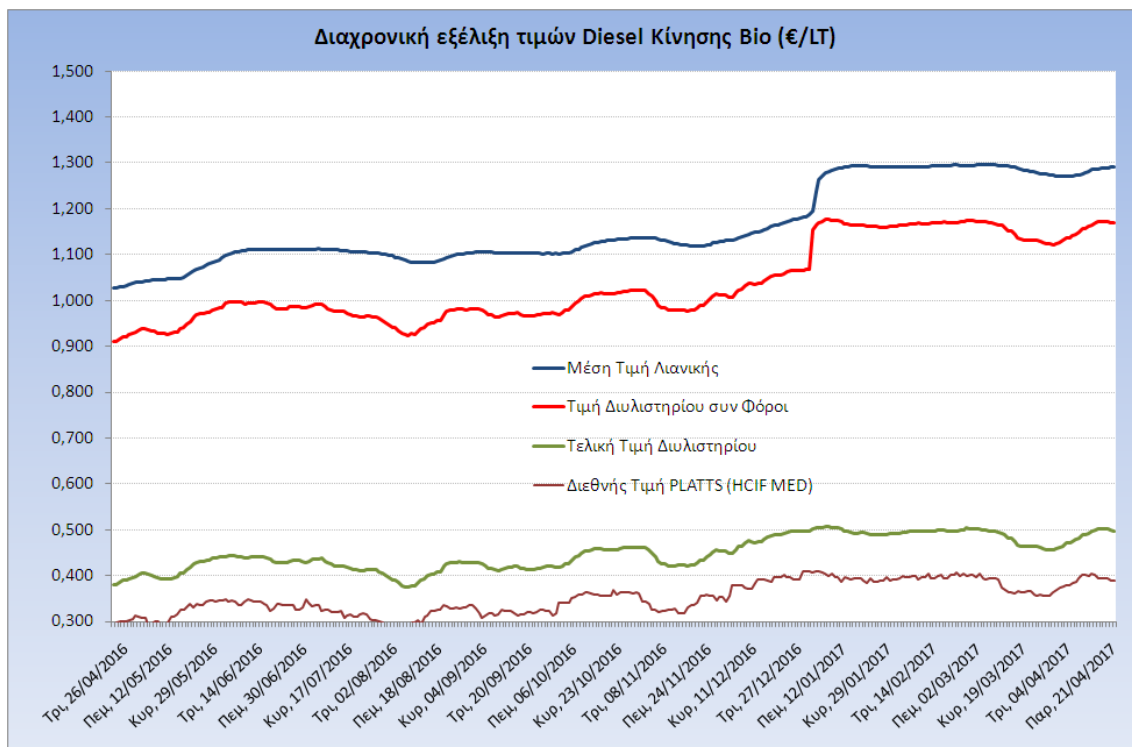
Το εκτιμώμενο περιθώριο των πρατηριούχων και των εταιρειών εμπορίας υπολογίζεται κατά μέσο όρο στα 0,1233€ ανά λίτρο (12,33 λεπτά).

Η τελική τιμή λιανικής διαμορφώνεται από την τιμή διυλιστηρίου κατά 38,50%, από τους φόρους σταθερούς και μεταβλητούς) κατά 51,94%, και από τα εκτιμώμενα περιθώρια των εταιρειών εμπορίας, των μεταφορέων υγρών καυσίμων και των πρατηρίων κατά 9,55% (βλ. παρακάτω πίνακα).



* Τιμή διυλιστηρίου	0,4971
-Τιμή διυλιστηρίου προηγούμενης ημέρας (Μέση Σταθμισή Τιμή εκ των δύο εταιρειών διύλισης)	
-Στην τιμή διυλιστηρίου περιλαμβάνονται οι ειδικές υπηρεσίες (φορτωτικά)	
** Τέλη	0,0107
-Αναπαιδοτικό τέλος ΡΑΕ: 0,21 € ανά χιλιό λίτρα. (Απόφαση 101/2014 - ΦΕΚ 745/Β/26-03-2014)	0,0002
-Εισφορά «Ειδικού Λογαριασμού Πετρελαιοειδών»: 1,2% επί της τιμής διυλιστηρίου. (Ν. 3335/2005 - ΦΕΚ 95/Α/20-4-2005)	0,0060
-Ειδικό τέλος Δικαιμάτων Εκτέλεσης Τελεμακικών Εργασιών (ΔΕΤΕ): 0,5% της αξίας του αθροίσματος της τιμής εκ διυλιστηρίου και του ΕΦΚ. (Ν. 2093/92 - ΦΕΚ 181/Α/25-11-92)	0,0045
** Φόροι	0,6599
-Ειδικός Φόρος Κατανάλωσης (ΕΦΚ): για το πετρέλαιο κίνησης - 410 € ανά κυβικό μέτρο ή 0,41 € ανά λίτρο. (Ν. 4389/2016 - ΦΕΚ Α' 94)	0,4100
-Φόρος Προστιθέμενης Αξίας (ΦΠΑ): 24% επί του συνόλου της τιμής διυλιστηρίου των μικτών ονομαστικών περιθωρίων κέρδους και των παραπάνω φορολογικών επιβαρύνσεων. (Ν. 2859/2000 όπως τροποποιήθηκε και ισχύει με το Ν. 4389/2016 (ΦΕΚ Α' 94)	0,2499

Η εξέλιξη των διεθνών τιμών Platts (HCIF/MED), των τιμών διυλιστηρίου και των τιμών λιανικής για το πετρέλαιο κίνησης, καθώς και των αντίστοιχων ενδεικτικών περιθωρίων εμπορίας για το διάστημα των τελευταίων 12 μηνών παρουσιάζονται στο ακόλουθο διάγραμμα:



3. β. Χονδρική Τιμή Πώλησης

Ο μέσος όρος της χονδρικής τιμής πώλησης του πετρελαίου κίνησης από τις εταιρείες εμπορίας πετρελαιοειδών για την Παρασκευή 21/04/2017 ήταν 1,179 € ανά λίτρο.

Αναλυτικά, οι μέσες κατώτατες και ανώτατες τιμές χονδρικής, καθώς και η μέση τιμή ανά νομό παρουσιάζονται στον επόμενο πίνακα:

Μέσες Τιμές Χονδρικής Πώλησης Πετρελαίου Κίνησης ανά Νομό Παρασκευή 21 ΑΠΡΙΛΙΟΥ 2017

ΝΟΜΟΣ	ΜΕΣΗ ΚΑΤΩΤΑΤΗ ΜΕ ΦΠΑ	ΜΕΣΗ ΑΝΩΤΑΤΗ ΜΕ ΦΠΑ	ΜΕΣΗ ΤΙΜΗ ΜΕ ΦΠΑ
ΝΟΜΟΣ ΑΙΤΩΛΙΑΣ ΚΑΙ ΑΚΑΡΝΑΝΙΑΣ	1,139	1,223	1,181
ΝΟΜΟΣ ΑΡΓΟΛΙΔΟΣ	1,154	1,217	1,186
ΝΟΜΟΣ ΑΡΚΑΔΙΑΣ	1,140	1,194	1,167
ΝΟΜΟΣ ΑΡΤΗΣ	1,144	1,191	1,167
ΝΟΜΟΣ ΑΤΤΙΚΗΣ	1,126	1,239	1,183
ΝΟΜΟΣ ΑΧΑΪΑΣ	1,132	1,207	1,169
ΝΟΜΟΣ ΒΟΙΩΤΙΑΣ	1,136	1,211	1,173
ΝΟΜΟΣ ΓΡΕΒΕΝΩΝ	1,167	1,188	1,178
ΝΟΜΟΣ ΔΡΑΜΑΣ	1,147	1,189	1,168
ΝΟΜΟΣ ΔΩΔΕΚΑΝΗΣΟΥ	1,124	1,250	1,187
ΝΟΜΟΣ ΕΒΡΟΥ	1,026	1,205	1,115

ΝΟΜΟΣ	ΜΕΣΗ ΚΑΤΩΤΑΤΗ ΜΕ ΦΠΑ	ΜΕΣΗ ΑΝΩΤΑΤΗ ΜΕ ΦΠΑ	ΜΕΣΗ ΤΙΜΗ ΜΕ ΦΠΑ
ΝΟΜΟΣ ΕΥΒΟΙΑΣ	1,136	1,235	1,186
ΝΟΜΟΣ ΕΥΡΥΤΑΝΙΑΣ	1,202	1,208	1,205
ΝΟΜΟΣ ΖΑΚΥΝΘΟΥ	1,148	1,226	1,187
ΝΟΜΟΣ ΗΛΕΙΑΣ	1,152	1,213	1,183
ΝΟΜΟΣ ΗΜΑΘΙΑΣ	1,136	1,196	1,166
ΝΟΜΟΣ ΗΡΑΚΛΕΙΟΥ	1,167	1,249	1,208
ΝΟΜΟΣ ΘΕΣΠΡΩΤΙΑΣ	1,140	1,235	1,187
ΝΟΜΟΣ ΘΕΣΣΑΛΟΝΙΚΗΣ	1,135	1,204	1,169
ΝΟΜΟΣ ΙΩΑΝΝΙΝΩΝ	1,141	1,214	1,177
ΝΟΜΟΣ ΚΑΒΑΛΑΣ	1,142	1,207	1,174
ΝΟΜΟΣ ΚΑΡΔΙΤΣΗΣ	1,145	1,204	1,175
ΝΟΜΟΣ ΚΑΣΤΟΡΙΑΣ	1,154	1,209	1,182
ΝΟΜΟΣ ΚΕΡΚΥΡΑΣ	1,158	1,228	1,193
ΝΟΜΟΣ ΚΕΦΑΛΛΗΝΙΑΣ	1,168	1,256	1,212
ΝΟΜΟΣ ΚΙΛΚΙΣ	1,141	1,169	1,155
ΝΟΜΟΣ ΚΟΖΑΝΗΣ	1,137	1,207	1,172
ΝΟΜΟΣ ΚΟΡΙΝΘΙΑΣ	1,141	1,214	1,177
ΝΟΜΟΣ ΚΥΚΛΑΔΩΝ	1,135	1,316	1,225
ΝΟΜΟΣ ΛΑΚΩΝΙΑΣ	1,148	1,203	1,176
ΝΟΜΟΣ ΛΑΡΙΣΗΣ	1,138	1,198	1,168
ΝΟΜΟΣ ΛΑΣΙΘΙΟΥ	1,194	1,232	1,213
ΝΟΜΟΣ ΛΕΣΒΟΥ	1,149	1,253	1,201
ΝΟΜΟΣ ΛΕΥΚΑΔΟΣ	1,148	1,205	1,177
ΝΟΜΟΣ ΜΑΓΝΗΣΙΑΣ	1,129	1,245	1,187
ΝΟΜΟΣ ΜΕΣΣΗΝΙΑΣ	1,159	1,225	1,192
ΝΟΜΟΣ ΞΑΝΘΗΣ	1,142	1,194	1,168
ΝΟΜΟΣ ΠΕΛΛΗΣ	1,145	1,194	1,169
ΝΟΜΟΣ ΠΙΕΡΙΑΣ	1,146	1,189	1,168
ΝΟΜΟΣ ΠΡΕΒΕΖΗΣ	1,166	1,204	1,185
ΝΟΜΟΣ ΡΕΘΥΜΝΗΣ	1,204	1,255	1,229
ΝΟΜΟΣ ΡΟΔΟΠΗΣ	1,141	1,201	1,171
ΝΟΜΟΣ ΣΑΜΟΥ	1,211	1,282	1,247
ΝΟΜΟΣ ΣΕΡΡΩΝ	1,147	1,186	1,166
ΝΟΜΟΣ ΤΡΙΚΑΛΩΝ	1,136	1,215	1,175
ΝΟΜΟΣ ΦΘΙΩΤΙΔΟΣ	1,139	1,196	1,168
ΝΟΜΟΣ ΦΛΩΡΙΝΗΣ	1,163	1,211	1,187
ΝΟΜΟΣ ΦΩΚΙΔΟΣ	1,164	1,205	1,184
ΝΟΜΟΣ ΧΑΛΚΙΔΙΚΗΣ	1,142	1,200	1,171
ΝΟΜΟΣ ΧΑΝΙΩΝ	1,178	1,230	1,204
ΝΟΜΟΣ ΧΙΟΥ	1,148	1,207	1,177
ΣΤΑΘΜΙΣΜΕΝΟΣ Μ.Ο.	1,139	1,220	1,179

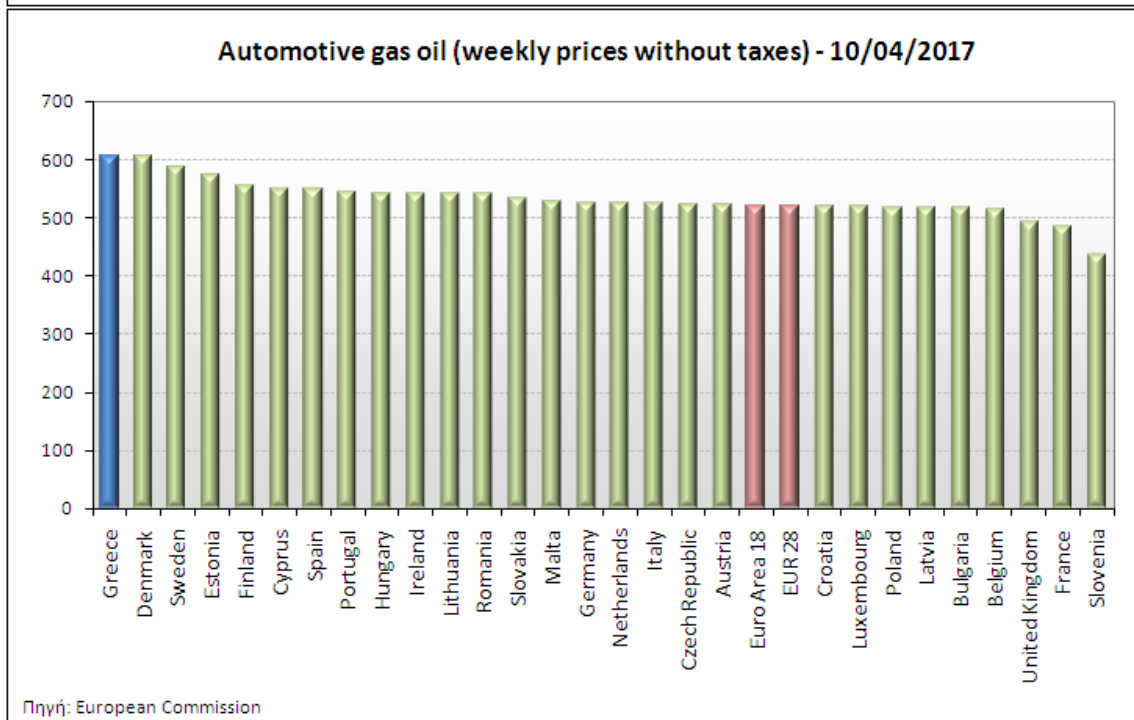
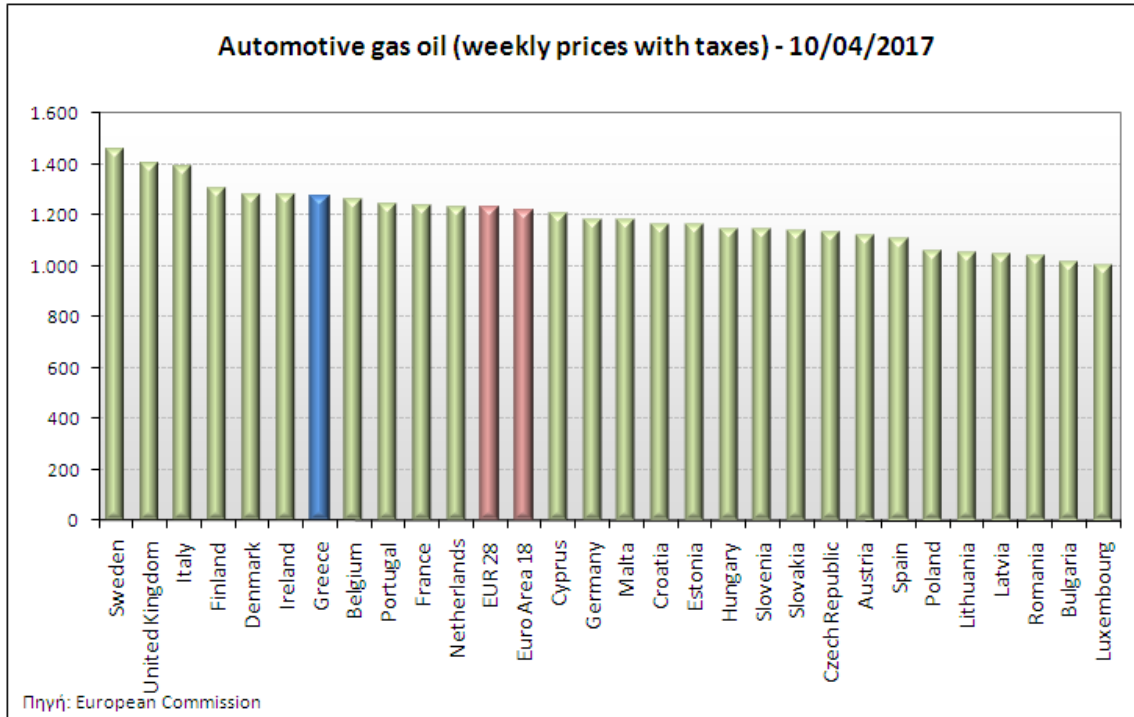
* Μέσοι όροι ελάχιστων και μέγιστων τιμών χονδρικής όπως υποβάλλονται από τις εταιρείες εμπορίας στο Παρατηρητήριο Τιμών βάσει της ΚΥΑ 978/24-10-2011.

** Η στάθμιση γίνεται βάσει των όγκων πωλήσεων ανά τύπο καυσίμου ανά νομό.

3. γ. Συγκριτικά στοιχεία με Ε.Ε.

Οι λιανικές τιμές πετρελαίου κίνησης με φόρους και προ φόρων στις 28 χώρες της Ε.Ε. για τις 10/04/2017 (τελευταία επίσημα στοιχεία) παρουσιάζονται συγκριτικά κατά φθίνουσα σειρά

Στα παρακάτω διαγράμματα:



Αναλυτικά στοιχεία για τις τιμές καυσίμων και τους φόρους στις 28 χώρες της Ε.Ε. παρουσιάζονται στην ιστοσελίδα της Ευρωπαϊκής Επιτροπής: http://ec.europa.eu/energy/observatory/oil/bulletin_en.htm

*Οι συγκρίσεις των τιμών μεταξύ των διαφόρων χωρών θα πρέπει να γίνονται με ιδιαίτερη προσοχή εξαιτίας των διαφορών στην ποιότητα των προϊόντων, στις πρακτικές μάρκετινγκ, στις δομές της αγοράς και στις καταναλωτικές συνήθειες που επικρατούν σε κάθε χώρα.

4. Πετρέλαιο Θέρμανσης (Κατ'οίκον)

4. α. Διαμόρφωση τιμής

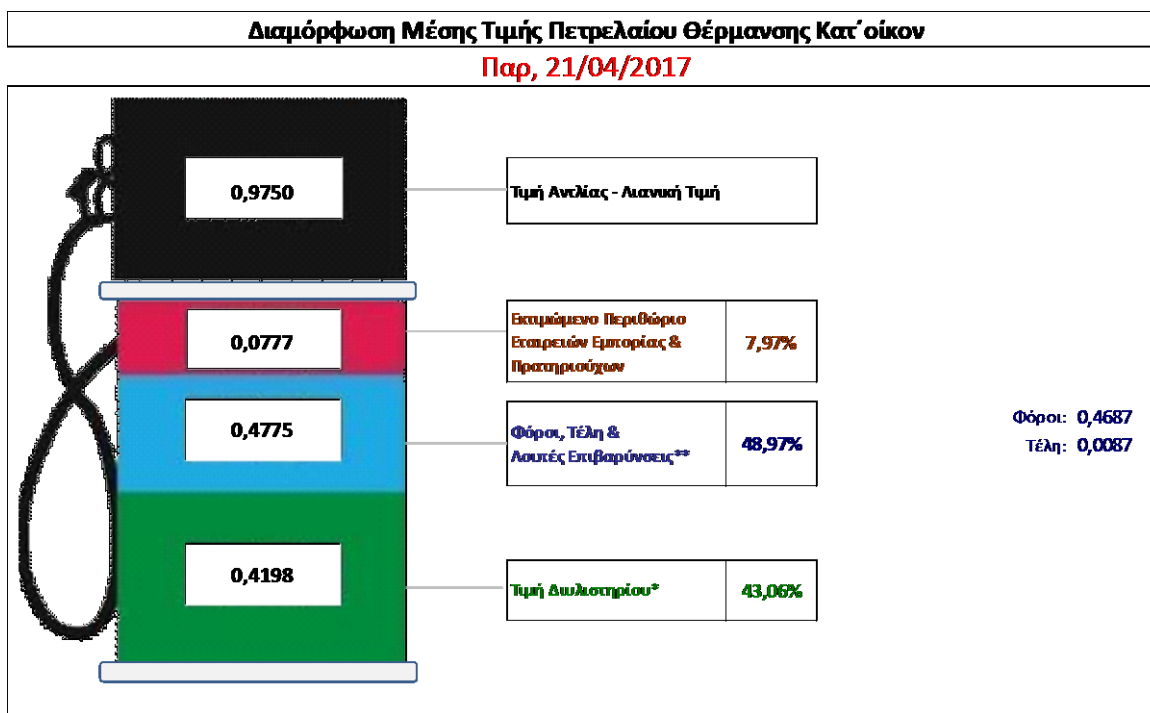
Η τιμή διυλιστηρίου του πετρελαίου θέρμανσης για την Πέμπτη 20/04/2017 διαμορφώθηκε στα 0,4198€ λίτρο. Σε σχέση με την τιμή διυλιστηρίου της προηγούμενης εβδομάδας (13/04/2017) σημειώθηκε μείωση κατά 0,0022 ανά λίτρο (0,22 λεπτά).

Οι φόροι, τα τέλη και οι λοιπές επιβαρύνσεις αντιστοιχούν σε 0,4775 € ανά λίτρο.

Η μέση τιμή λιανικής του πετρελαίου θέρμανσης (κατ'οίκον) για την Παρασκευή 21/04/2017 διαμορφώθηκε στα 0,9750 € ανά λίτρο. Σε σχέση με την τιμή της προηγούμενης εβδομάδας (14/04/2017) σημειώθηκε αύξηση κατά 0,004 ανά λίτρο (0,4 λεπτά)

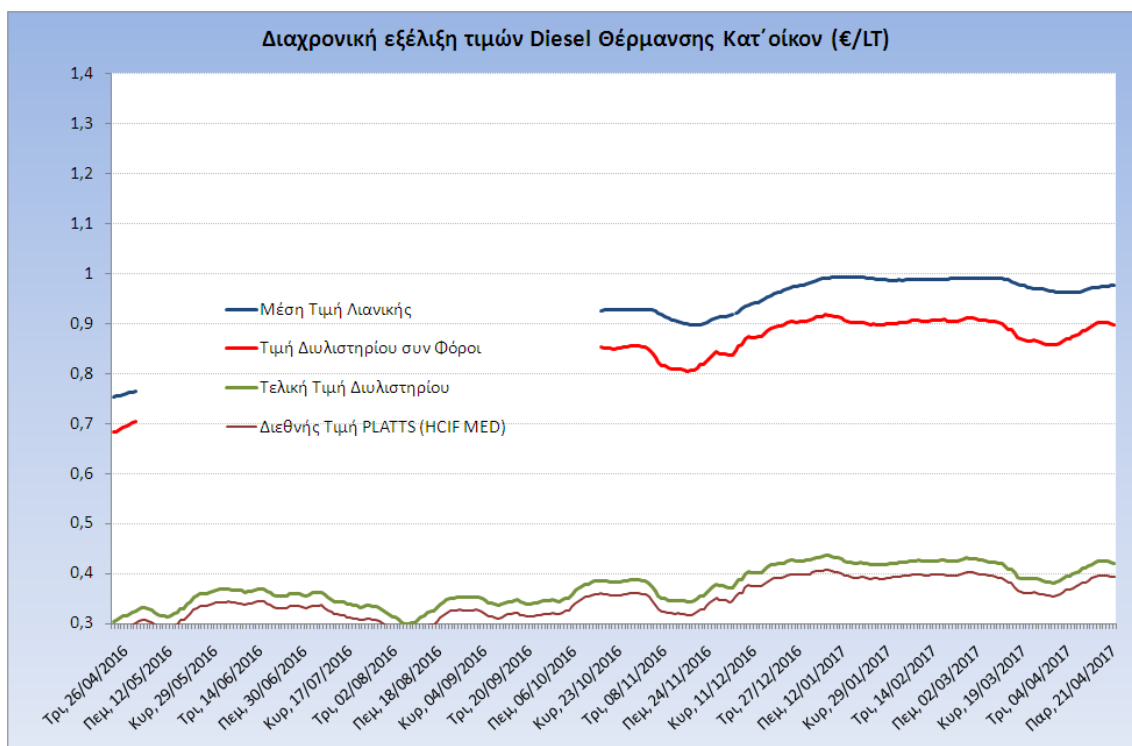
Το εκτιμώμενο περιθώριο των πρατηριούχων και των εταιρειών εμπορίας υπολογίζεται κατά μέσο όρο στα 0,0777 ανά λίτρο (7,8 λεπτά).

Η τελική τιμή λιανικής διαμορφώνεται από την τιμή διυλιστηρίου κατά 43,1 %, από τους φόρους (σταθερούς και μεταβλητούς) κατά 49%, και από τα εκτιμώμενα περιθώρια των εταιρειών εμπορίας, των μεταφορέων υγρών καυσίμων και των πρατηρίων κατά 8% (βλ. παρακάτω πίνακα).



* Τιμή διυλιστηρίου	0,4198
-Τιμή διυλιστηρίου προηγούμενης ημέρας (Μέση Σταθμική Τιμή εκ των δύο εταιρειών διύλισης)	
-Στην τιμή διυλιστηρίου περιλαμβάνονται οι ειδικές υπερβολές (φορτωτικά)	
** Τέλη	0,0087
-Ανταποδοτικό τέλος ΡΑΕ: 0,21 € ανά χίλια λίτρα. (Απόφαση 101/2014 - ΦΕΚ 745/Β/26-03-2014)	0,0002
-Εισφορά «Ειδικού Λογαριασμού Πετρελαιοειδών»: 1,2% επί της τιμής διυλιστηρίου. (Ν. 3335/2005 - ΦΕΚ 95/Α/20-4-2005)	0,0050
-Ειδικό τέλος Δικαιωμάτων Εκτέλεσης Τελωνειακών Εργασιών (ΔΕΤΕ): 0,5% της αξίας του αθροίσματος της τιμής εκ διυλιστηρίου και του ΕΦΚ (Ν. 2093/92 - ΦΕΚ 181/Α/25-11-92)	0,0035
** Φόροι	0,4687
-Ειδικός Φόρος Κατανάλωσης (ΕΦΚ): για το πετρέλαιο θέρμανσης - 280 € ανά κυβικό μέτρο ή 0,280 € ανά λίτρο. (Ν. 4389/2016 (ΦΕΚ Α' 94)	0,2800
-Φόρος Προσέθετης Αξίας (ΦΠΑ): 24% επί του συνόλου της τιμής διυλιστηρίου των μικτών ονομαστικών περιθωρίων κέρδους και των παραπάνω φορολογικών επιβαρύνσεων. (Ν. 2859/2000 όπως τροποποιήθηκε και ισχύει με το Ν. 4389/2016 (ΦΕΚ Α' 94)	0,1887

Η εξέλιξη των διεθνών τιμών Platts (HCIF/MED), των τιμών διυλιστηρίου και των τιμών λιανικής για το πετρέλαιο θέρμανσης (κατ' οίκον), καθώς και των αντίστοιχων ενδεικτικών περιθωρίων εμπορίας για το διάστημα των τελευταίων 12 μηνών παρουσιάζονται στο ακόλουθο διάγραμμα:



4. β. Χονδρική Τιμή Πώλησης

Ο μέσος όρος της χονδρικής τιμής πώλησης του πετρελαίου θέρμανσης (κατ' οίκον) από τις εταιρείες εμπορίας πετρελαιοειδών για την Παρασκευή 21/04/2017 ήταν 0,906 € ανά λίτρο.

Αναλυτικά, οι μέσες κατώτατες και ανώτατες τιμές χονδρικής, καθώς και η μέση τιμή ανά νομό παρουσιάζονται στον επόμενο πίνακα:

Μέσες Τιμές Χονδρικής Πώλησης Πετρελαίου Θέρμανσης (κατ' οίκον) ανά Νομό Παρασκευή 21 ΑΠΡΙΛΙΟΥ 2017

ΝΟΜΟΣ	ΜΕΣΗ ΚΑΤΩΤΑΤΗ ΜΕ ΦΠΑ	ΜΕΣΗ ΑΝΩΤΑΤΗ ΜΕ ΦΠΑ	ΜΕΣΗ ΤΙΜΗ ΜΕ ΦΠΑ
ΝΟΜΟΣ ΑΙΤΩΛΙΑΣ ΚΑΙ ΑΚΑΡΝΑΝΙΑΣ	0,875	0,929	0,902
ΝΟΜΟΣ ΑΡΓΟΛΙΔΟΣ	0,883	0,917	0,900
ΝΟΜΟΣ ΑΡΚΑΔΙΑΣ	0,884	0,920	0,902
ΝΟΜΟΣ ΑΡΤΗΣ	0,886	0,921	0,903
ΝΟΜΟΣ ΑΤΤΙΚΗΣ	0,867	0,937	0,902
ΝΟΜΟΣ ΑΧΑΪΑΣ	0,870	0,919	0,895
ΝΟΜΟΣ ΒΟΙΩΤΙΑΣ	0,881	0,929	0,905
ΝΟΜΟΣ ΓΡΕΒΕΝΩΝ	0,904	0,912	0,908
ΝΟΜΟΣ ΔΡΑΜΑΣ	0,888	0,916	0,902
ΝΟΜΟΣ ΔΩΔΕΚΑΝΗΣΟΥ	0,902	1,011	0,957
ΝΟΜΟΣ ΕΒΡΟΥ	0,891	0,923	0,907

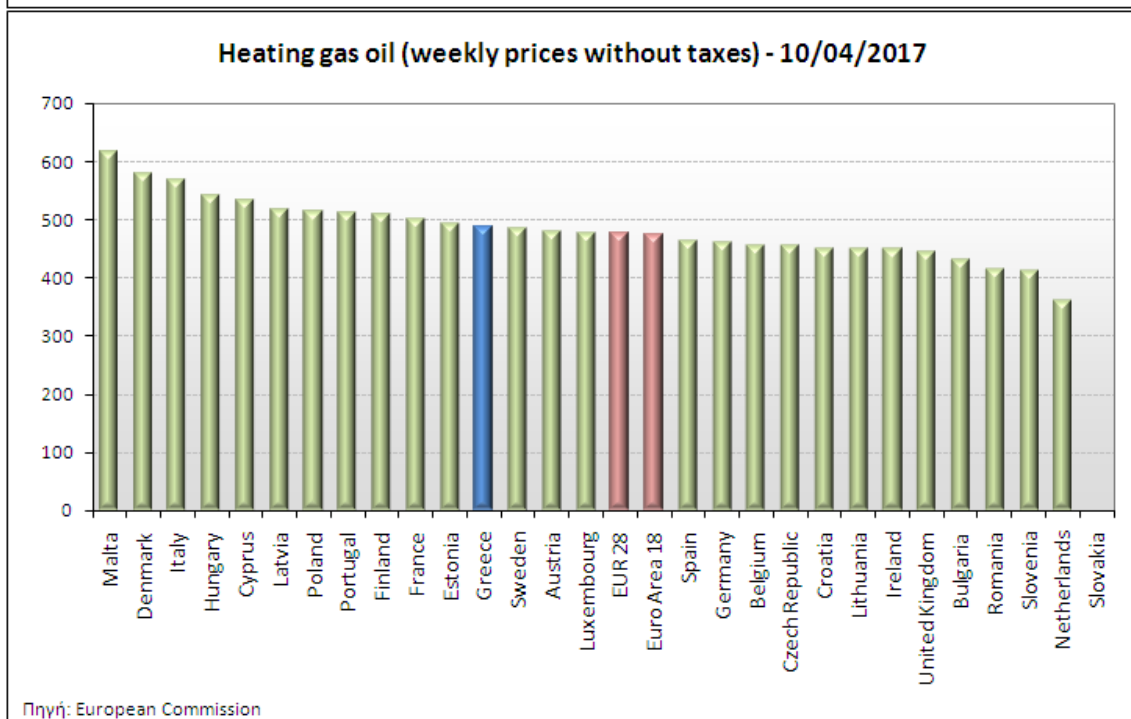
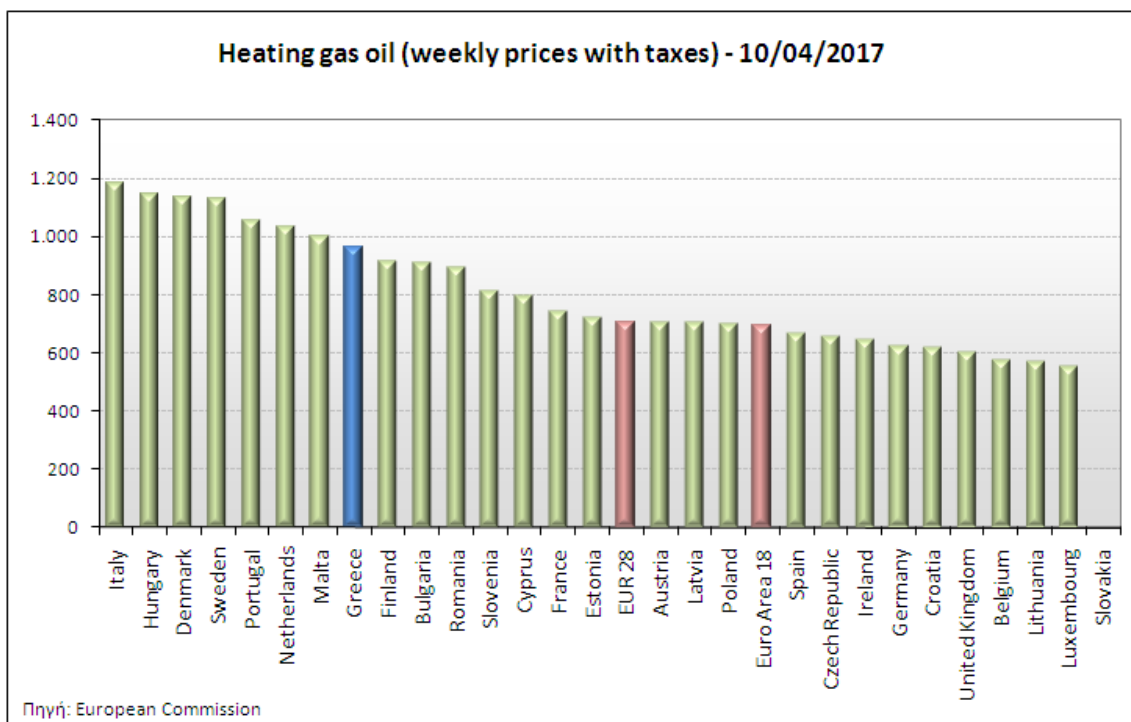
ΝΟΜΟΣ	ΜΕΣΗ ΚΑΤΩΤΑΤΗ ΜΕ ΦΠΑ	ΜΕΣΗ ΑΝΩΤΑΤΗ ΜΕ ΦΠΑ	ΜΕΣΗ ΤΙΜΗ ΜΕ ΦΠΑ
ΝΟΜΟΣ ΕΥΒΟΙΑΣ	0,876	0,942	0,909
ΝΟΜΟΣ ΕΥΡΥΤΑΝΙΑΣ	0,923	0,928	0,925
ΝΟΜΟΣ ΖΑΚΥΝΘΟΥ	0,889	0,927	0,908
ΝΟΜΟΣ ΗΛΕΙΑΣ	0,903	0,964	0,934
ΝΟΜΟΣ ΗΜΑΘΙΑΣ	0,875	0,917	0,896
ΝΟΜΟΣ ΗΡΑΚΛΕΙΟΥ	0,905	0,956	0,930
ΝΟΜΟΣ ΘΕΣΣΠΡΩΤΙΑΣ	0,889	0,940	0,914
ΝΟΜΟΣ ΘΕΣΣΑΛΟΝΙΚΗΣ	0,878	0,910	0,894
ΝΟΜΟΣ ΙΩΑΝΝΙΝΩΝ	0,887	0,927	0,907
ΝΟΜΟΣ ΚΑΒΑΛΑΣ	0,880	0,931	0,906
ΝΟΜΟΣ ΚΑΡΔΙΤΣΗΣ	0,891	0,922	0,906
ΝΟΜΟΣ ΚΑΣΤΟΡΙΑΣ	0,886	0,918	0,902
ΝΟΜΟΣ ΚΕΡΚΥΡΑΣ	0,906	0,942	0,924
ΝΟΜΟΣ ΚΕΦΑΛΛΗΝΙΑΣ	0,906	0,969	0,938
ΝΟΜΟΣ ΚΙΛΚΙΣ	0,881	0,898	0,890
ΝΟΜΟΣ ΚΟΖΑΝΗΣ	0,878	0,913	0,896
ΝΟΜΟΣ ΚΟΡΙΝΘΙΑΣ	0,892	0,940	0,916
ΝΟΜΟΣ ΚΥΚΛΑΔΩΝ	0,907	0,969	0,938
ΝΟΜΟΣ ΛΑΚΩΝΙΑΣ	0,904	0,939	0,921
ΝΟΜΟΣ ΛΑΡΙΣΗΣ	0,876	0,919	0,898
ΝΟΜΟΣ ΛΑΣΙΘΙΟΥ	0,930	0,968	0,949
ΝΟΜΟΣ ΛΕΣΒΟΥ	0,890	0,968	0,929
ΝΟΜΟΣ ΛΕΥΚΑΔΟΣ	0,896	0,927	0,911
ΝΟΜΟΣ ΜΑΓΝΗΣΙΑΣ	0,874	0,955	0,915
ΝΟΜΟΣ ΜΕΣΣΗΝΙΑΣ	0,916	0,956	0,936
ΝΟΜΟΣ ΞΑΝΘΗΣ	0,885	0,915	0,900
ΝΟΜΟΣ ΠΕΛΛΗΣ	0,877	0,916	0,897
ΝΟΜΟΣ ΠΙΕΡΙΑΣ	0,883	0,908	0,895
ΝΟΜΟΣ ΠΡΕΒΕΖΗΣ	0,895	0,921	0,908
ΝΟΜΟΣ ΡΕΘΥΜΝΗΣ	0,929	0,968	0,949
ΝΟΜΟΣ ΡΟΔΟΠΗΣ	0,879	0,924	0,902
ΝΟΜΟΣ ΣΑΜΟΥ	0,957	1,003	0,980
ΝΟΜΟΣ ΣΕΡΡΩΝ	0,884	0,914	0,899
ΝΟΜΟΣ ΤΡΙΚΑΛΩΝ	0,888	0,919	0,904
ΝΟΜΟΣ ΦΘΙΩΤΙΔΟΣ	0,882	0,930	0,906
ΝΟΜΟΣ ΦΛΩΡΙΝΗΣ	0,888	0,916	0,902
ΝΟΜΟΣ ΦΩΚΙΔΟΣ	0,904	0,935	0,920
ΝΟΜΟΣ ΧΑΛΚΙΔΙΚΗΣ	0,884	0,914	0,899
ΝΟΜΟΣ ΧΑΝΙΩΝ	0,919	0,962	0,941
ΝΟΜΟΣ ΧΙΟΥ	0,896	0,922	0,909
ΣΤΑΘΜΙΣΜΕΝΟΣ Μ.Ο.	0,882	0,930	0,906

* Μέσοι όροι ελάχιστων και μέγιστων τιμών χονδρικής όπως υποβάλλονται από τις εταιρείες εμπορίας στο Παρατηρητήριο Τιμών βάσει της ΚΥΑ 978/24-10-2011.

** Η στάθμιση γίνεται βάσει των όγκων πωλήσεων ανά τύπο καυσίμου ανά νομό.

4. γ. Συγκριτικά στοιχεία με Ε.Ε.

Οι λιανικές τιμές πετρελαίου θέρμανσης με φόρους και προ φόρων στις 28 χώρες της Ε.Ε. για τις 10/04/2017 (τελευταία επίσημα στοιχεία) παρουσιάζονται συγκριτικά κατά φθίνουσα σειρά στα παρακάτω διαγράμματα:



Αναλυτικά στοιχεία για τις τιμές καυσίμων και τους φόρους στις 28 χώρες της Ε.Ε. παρουσιάζονται στην ιστοσελίδα της Ευρωπαϊκής Επιτροπής: http://ec.europa.eu/energy/observatory/oil/bulletin_en.htm

*Οι συγκρίσεις των τιμών μεταξύ των διαφόρων χωρών θα πρέπει να γίνονται με ιδιαίτερη προσοχή εξαιτίας των διαφορών στην ποιότητα των προϊόντων, στις πρακτικές μάρκετινγκ, στις δομές της αγοράς και στις καταναλωτικές συνήθειες που επικρατούν σε κάθε χώρα.