



ΓΕΝΙΚΗ ΓΡΑΜΜΑΤΕΙΑ ΕΜΠΟΡΙΟΥ & ΠΡΟΣΤΑΣΙΑΣ
ΚΑΤΑΝΑΛΩΤΗ
ΓΕΝΙΚΗ ΔΙΕΥΘΥΝΣΗ ΑΓΟΡΑΣ
ΔΙΕΥΘΥΝΣΗ ΕΛΕΓΧΩΝ & ΠΑΡΑΤΗΡΗΤΗΡΙΩΝ
ΤΜΗΜΑ ΠΑΡΑΤΗΡΗΤΗΡΙΩΝ ΤΙΜΩΝ

Αναρτητέο στο διαδίκτυο

Αθήνα : 24-12-2019

Αρ. Πρωτ.: 134952

ΕΒΔΟΜΑΔΙΑΙΟ ΔΕΛΤΙΟ ΕΠΙΣΚΟΠΗΣΗΣ ΤΙΜΩΝ ΚΑΥΣΙΜΩΝ

Παρασκευή, 20 ΔΕΚΕΜΒΡΙΟΥ 2019

1. Τιμές Παρατηρητηρίου Υγρών Καυσίμων

Οι λιανικές τιμές των υγρών καυσίμων (αμόλυβδη 95 οκτ., σούπερ αμόλυβδη 100 οκτ., σούπερ LRP, πετρέλαιο κίνησης, πετρέλαιο θέρμανσης και υγραέριο κίνησης) αναρτώνται αναλυτικά στην ιστοσελίδα του Παρατηρητηρίου Τιμών Υγρών Καυσίμων του Υπουργείου Οικονομίας και Ανάπτυξης www.fuelprices.gr, όπου παρουσιάζονται καθημερινά οι μέσες τιμές σε όλους τους Νομούς της χώρας.

Μέσες τιμές λιανικής πώλησης καυσίμων για όλη την Ελλάδα

Παρασκευή, 20 ΔΕΚΕΜΒΡΙΟΥ 2019

Προϊόν	Μέση Τιμή
Αμόλυβδη 95 οκτ.	1,591
Αμόλυβδη 100 οκτ.	1,808
Super	1,722
Diesel Κίνησης	1,385
Υγραέριο κίνησης (Autogas)	0,799
Diesel Θέρμανσης Κατ'οίκον	1,060

* Η μέση τιμή πανελλαδικά υπολογίζεται από τον σταθμισμένο μέσο όρο με βάση τους όγκους πωλήσεων έτους 2018 ανά τύπο καυσίμου ανά νομό.

** Δεν καταγράφεται κατανάλωση στο πετρέλαιο θέρμανσης για τη χρονική περίοδο 30/4 έως 15/10 κάθε έτους.

Στον παρακάτω πίνακα παρουσιάζονται οι μέσες τιμές λιανικής των υγρών καυσίμων ανά Νομό

Μέσες τιμές λιανικής πώλησης καυσίμων ανά νομό

Παρασκευή, 20 ΔΕΚΕΜΒΡΙΟΥ 2019

ΝΟΜΟΣ	Αμόλυβδη 95 οκτ.	Αμόλυβδη 100 οκτ.	Super	Diesel Κίνησης	Diesel Θέρμανσης Κατ'οίκον	Υγραέριο κίνησης (Autogas)
ΝΟΜΟΣ ΑΤΤΙΚΗΣ	1,562	1,792	1,731	1,362	1,049	0,753
ΝΟΜΟΣ ΑΙΤΩΛΙΑΣ ΚΑΙ ΑΚΑΡΝΑΝΙΑΣ	1,615	1,841		1,397	1,084	0,854
ΝΟΜΟΣ ΑΡΓΟΛΙΔΟΣ	1,568	1,790	1,620	1,367	1,062	0,805
ΝΟΜΟΣ ΑΡΚΑΔΙΑΣ	1,617	1,814		1,404	1,060	0,786
ΝΟΜΟΣ ΑΡΤΗΣ	1,582	1,811		1,386	1,072	0,837
ΝΟΜΟΣ ΑΧΑΪΑΣ	1,584	1,814	1,791	1,396	1,063	0,802
ΝΟΜΟΣ ΒΟΙΩΤΙΑΣ	1,582	1,822		1,374	1,055	0,800
ΝΟΜΟΣ ΓΡΕΒΕΝΩΝ	1,617	1,848		1,410	1,081	0,824
ΝΟΜΟΣ ΔΡΑΜΑΣ	1,589	1,841		1,361	1,038	0,786
ΝΟΜΟΣ ΔΩΔΕΚΑΝΗΣΟΥ	1,726	1,916		1,493	1,151	0,948
ΝΟΜΟΣ ΕΒΡΟΥ	1,592	1,826		1,385	1,063	0,830
ΝΟΜΟΣ ΕΥΒΟΙΑΣ	1,585	1,811		1,398	1,065	0,802
ΝΟΜΟΣ ΕΥΡΥΤΑΝΙΑΣ	1,687	1,951		1,489	1,135	0,859
ΝΟΜΟΣ ΖΑΚΥΝΘΟΥ	1,646	1,840		1,425	1,058	
ΝΟΜΟΣ ΗΛΕΙΑΣ	1,592	1,794		1,379	1,058	0,772
ΝΟΜΟΣ ΗΜΑΘΙΑΣ	1,572	1,779		1,367	1,056	0,745
ΝΟΜΟΣ ΗΡΑΚΛΕΙΟΥ	1,637	1,830		1,431	1,062	0,864
ΝΟΜΟΣ ΘΕΣΠΡΩΤΙΑΣ	1,633	1,894		1,420	1,116	0,852
ΝΟΜΟΣ ΘΕΣΣΑΛΟΝΙΚΗΣ	1,560	1,781		1,357	1,050	0,780
ΝΟΜΟΣ ΙΩΑΝΝΙΝΩΝ	1,573	1,830	1,398	1,384	1,065	0,790
ΝΟΜΟΣ ΚΑΒΑΛΑΣ	1,598	1,829		1,385	1,063	0,790
ΝΟΜΟΣ ΚΑΡΔΙΤΣΗΣ	1,585	1,835		1,377	1,065	0,785
ΝΟΜΟΣ ΚΑΣΤΟΡΙΑΣ	1,603	1,818		1,412	1,078	0,794
ΝΟΜΟΣ ΚΕΡΚΥΡΑΣ	1,627	1,847		1,432	1,118	0,950
ΝΟΜΟΣ ΚΕΦΑΛΛΗΝΙΑΣ	1,708	1,888		1,476	1,109	0,950
ΝΟΜΟΣ ΚΙΛΚΙΣ	1,574	1,828		1,371	1,053	0,801
ΝΟΜΟΣ ΚΟΖΑΝΗΣ	1,585	1,773		1,385	1,063	0,774
ΝΟΜΟΣ ΚΟΡΙΝΘΙΑΣ	1,578	1,800		1,380	1,047	0,789
ΝΟΜΟΣ ΚΥΚΛΑΔΩΝ	1,796	2,000		1,539	1,177	0,955
ΝΟΜΟΣ ΛΑΚΩΝΙΑΣ	1,617	1,835	1,640	1,404	1,060	0,819
ΝΟΜΟΣ ΛΑΡΙΣΗΣ	1,581	1,802		1,368	1,060	0,781
ΝΟΜΟΣ ΛΑΣΙΘΙΟΥ	1,650	1,887		1,436	1,126	0,883
ΝΟΜΟΣ ΛΕΣΒΟΥ	1,725	1,910		1,489	1,182	0,912
ΝΟΜΟΣ ΛΕΥΚΑΔΟΣ	1,652	1,892	1,750	1,423	1,086	0,857
ΝΟΜΟΣ ΜΑΓΝΗΣΙΑΣ	1,604	1,834		1,392	1,104	0,813
ΝΟΜΟΣ ΜΕΣΣΗΝΙΑΣ	1,608	1,836		1,384	1,076	0,812
ΝΟΜΟΣ ΞΑΝΘΗΣ	1,635	1,855		1,389	1,052	0,822
ΝΟΜΟΣ ΠΕΛΛΗΣ	1,578	1,766		1,365	1,047	0,779
ΝΟΜΟΣ ΠΙΕΡΙΑΣ	1,585	1,772		1,373	1,040	0,819
ΝΟΜΟΣ ΠΡΕΒΕΖΗΣ	1,587	1,764		1,389	1,050	0,788
ΝΟΜΟΣ ΡΕΘΥΜΝΗΣ	1,664	1,878		1,435	1,112	0,839
ΝΟΜΟΣ ΡΟΔΟΠΗΣ	1,607	1,795		1,381	1,060	0,800
ΝΟΜΟΣ ΣΑΜΟΥ	1,688	1,901		1,445	1,159	0,898
ΝΟΜΟΣ ΣΕΡΡΩΝ	1,580	1,785		1,361	1,047	0,805
ΝΟΜΟΣ ΤΡΙΚΑΛΩΝ	1,586	1,757		1,373	1,041	0,781
ΝΟΜΟΣ ΦΘΙΩΤΙΔΟΣ	1,599	1,849	1,773	1,393	1,077	0,832
ΝΟΜΟΣ ΦΛΩΡΙΝΗΣ	1,596	1,811		1,404	1,062	0,817
ΝΟΜΟΣ ΦΩΚΙΔΟΣ	1,633	1,870		1,447	1,107	0,862
ΝΟΜΟΣ ΧΑΛΚΙΔΙΚΗΣ	1,610	1,808		1,399	1,053	0,812
ΝΟΜΟΣ ΧΑΝΙΩΝ	1,638	1,871		1,436	1,078	0,866
ΝΟΜΟΣ ΧΙΟΥ	1,675	1,896		1,448	1,079	1,039
ΠΑΝΕΛΛΗΝΙΟΣ ΣΤΑΘΜΙΣΜΕΝΟΣ Μ.Ο.	1,591	1,808	1,722	1,385	1,060	0,799

2. Απλή Αμόλυβδη Βενζίνη 95 οκτανίων¹

2. α. Διαμόρφωση τιμής

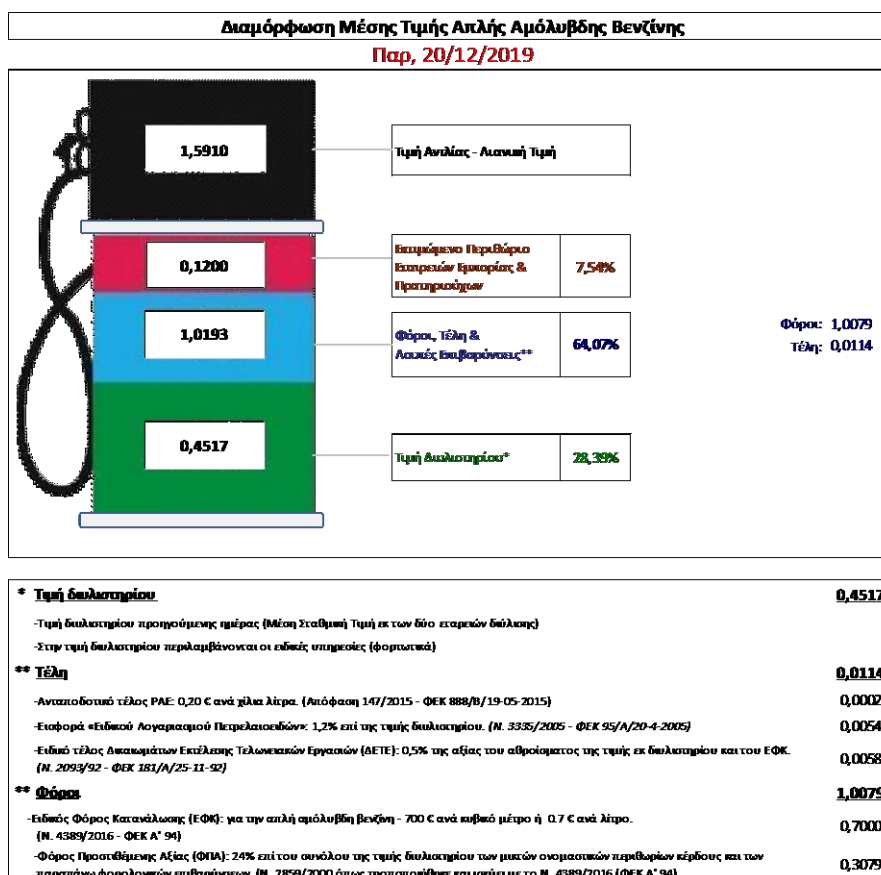
Η τιμή διυλιστηρίου της απλής αμόλυβδης βενζίνης 95 οκτανίων για την Πέμπτη 19/12/2019 διαμορφώθηκε στα 0,4517€ ανά λίτρο. Σε σχέση με την τιμή διυλιστηρίου της προηγούμενης εβδομάδας (12/12/2019) σημειώθηκε αύξηση κατά 0,0065 ευρώ ανά λίτρο (0,65 λεπτά).

Οι φόροι, τα τέλη και οι λοιπές επιβαρύνσεις αντιστοιχούν σε 1,0193 € ανά λίτρο.

Η μέση τιμή λιανικής της απλής αμόλυβδης βενζίνης 95 οκτανίων για την Παρασκευή 20/12/2019 διαμορφώθηκε στα 1,5910 € ανά λίτρο. Σε σχέση με την τιμή της προηγούμενης εβδομάδας (13/12/2019) σημειώθηκε μείωση κατά 0,001 ευρώ ανά λίτρο (0,1 λεπτά).

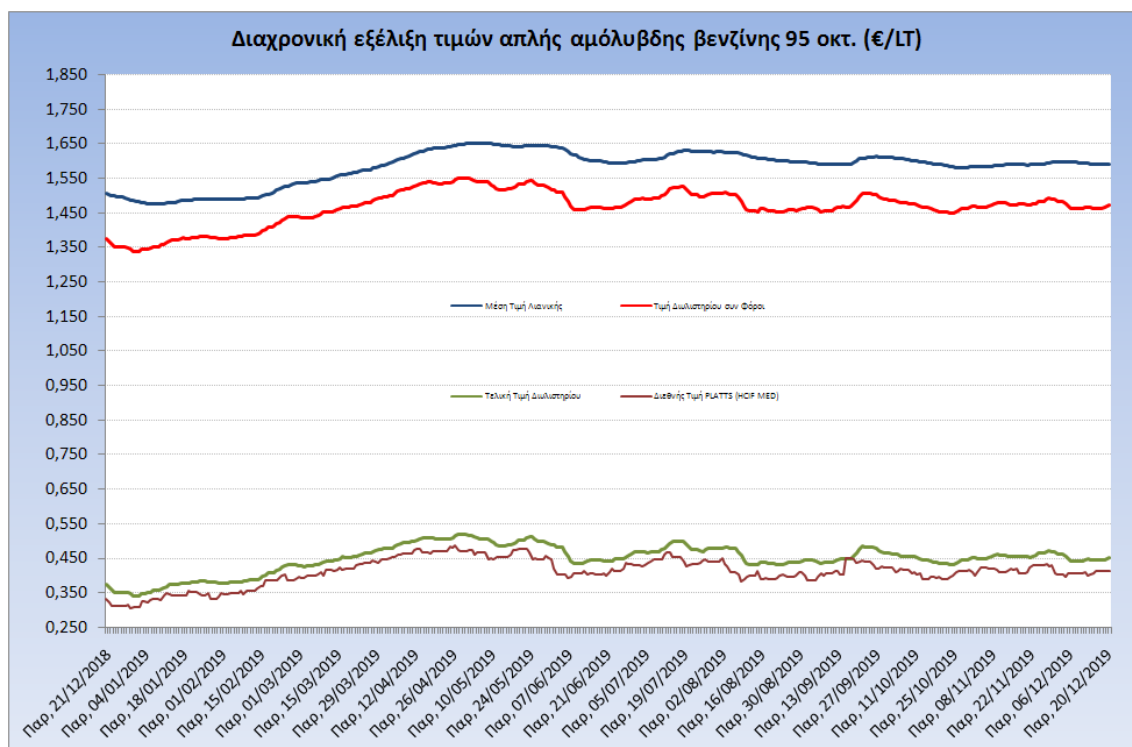
Το εκτιμώμενο περιθώριο των πρατηριούχων και των εταιρειών εμπορίας υπολογίζεται κατά μέσο όρο στα 0,1200 ανά λίτρο (12,00 λεπτά).

Η τελική τιμή λιανικής διαμορφώνεται από την τιμή διυλιστηρίου κατά 28,39%, από τους φόρους (σταθερούς και μεταβλητούς) κατά 64,07%, και από τα εκτιμώμενα περιθώρια των εταιρειών εμπορίας, των μεταφορέων υγρών καυσίμων και των πρατηρίων κατά 7,54% (βλ. παρακάτω πίνακα).



¹ Σημειώνεται ότι σύμφωνα με το αρ. 29, του Ν. 4546/2018 (ΦΕΚ Α' 101), από 1/1/2019 η βενζίνη που καταναλώνεται εγχώρια για χρήση στις μεταφορές αναμειγνύεται υποχρεωτικά είτε με αυτούσια βιοαιθανολή είτε με βιοαιθέρες που παράγονται από αλκοόλες βιολογικής προέλευσης. Η συμμετοχή της αυτούσιας βιοαιθανόλης και της αλκοόλης βιολογικής προέλευσης που χρησιμοποιείται για την παραγωγή βιοαιθέρων επί του ενεργειακού περιεχομένου του τελικού μείγματος βενζίνης ορίζεται σε ποσοστό 1% για το έτος 2019 και 3,3% για τα έτη από το 2020 και μετά.

Η εξέλιξη των διεθνών τιμών Platts (HCIF/MED), των τιμών διυλιστηρίου και των τιμών λιανικής της απλής αμόλυβδης βενζίνης 95 οκτ., καθώς και των αντίστοιχων ενδεικτικών περιθωρίων εμπορίας για το διάστημα των τελευταίων 12 μηνών παρουσιάζονται στο ακόλουθο διάγραμμα:



2. β. Χονδρική Τιμή Πώλησης

Αναλυτικά, οι μέσες κατώτατες και ανώτατες τιμές χονδρικής, καθώς και η διάμεσος τιμή ανά νομό παρουσιάζονται στον επόμενο πίνακα:

Τιμές Χονδρικής Πώλησης Απλής Αμόλυβδης Βενζίνης ανά Νομό Παρασκευή, 20 ΔΕΚΕΜΒΡΙΟΥ 2019

ΝΟΜΟΣ	ΜΕΣΗ ΚΑΤΩΤΑΤΗ ΜΕ ΦΠΑ	ΜΕΣΗ ΑΝΩΤΑΤΗ ΜΕ ΦΠΑ	ΔΙΑΜΕΣΟΣ ΤΙΜΗ
ΝΟΜΟΣ ΑΙΤΩΛΙΑΣ ΚΑΙ ΑΚΑΡΝΑΝΙΑΣ	1,461	1,525	1,493
ΝΟΜΟΣ ΑΡΓΟΛΙΔΟΣ	1,473	1,546	1,510
ΝΟΜΟΣ ΑΡΚΑΔΙΑΣ	1,463	1,513	1,488
ΝΟΜΟΣ ΑΡΤΗΣ	1,461	1,510	1,485
ΝΟΜΟΣ ΑΤΤΙΚΗΣ	1,478	1,587	1,533
ΝΟΜΟΣ ΑΧΑΪΑΣ	1,460	1,514	1,487
ΝΟΜΟΣ ΒΟΙΩΤΙΑΣ	1,465	1,536	1,501
ΝΟΜΟΣ ΓΡΕΒΕΝΩΝ	1,489	1,506	1,497
ΝΟΜΟΣ ΔΡΑΜΑΣ	1,471	1,504	1,487
ΝΟΜΟΣ ΔΩΔΕΚΑΝΗΣΟΥ	1,508	1,639	1,574
ΝΟΜΟΣ ΕΒΡΟΥ	1,475	1,531	1,503
ΝΟΜΟΣ ΕΥΒΟΙΑΣ	1,459	1,542	1,501
ΝΟΜΟΣ ΕΥΡΥΤΑΝΙΑΣ	1,525	1,541	1,533
ΝΟΜΟΣ ΖΑΚΥΝΘΟΥ	1,463	1,513	1,488
ΝΟΜΟΣ ΗΛΕΙΑΣ	1,467	1,532	1,499
ΝΟΜΟΣ ΗΜΑΘΙΑΣ	1,462	1,497	1,480
ΝΟΜΟΣ ΗΡΑΚΛΕΙΟΥ	1,499	1,572	1,535

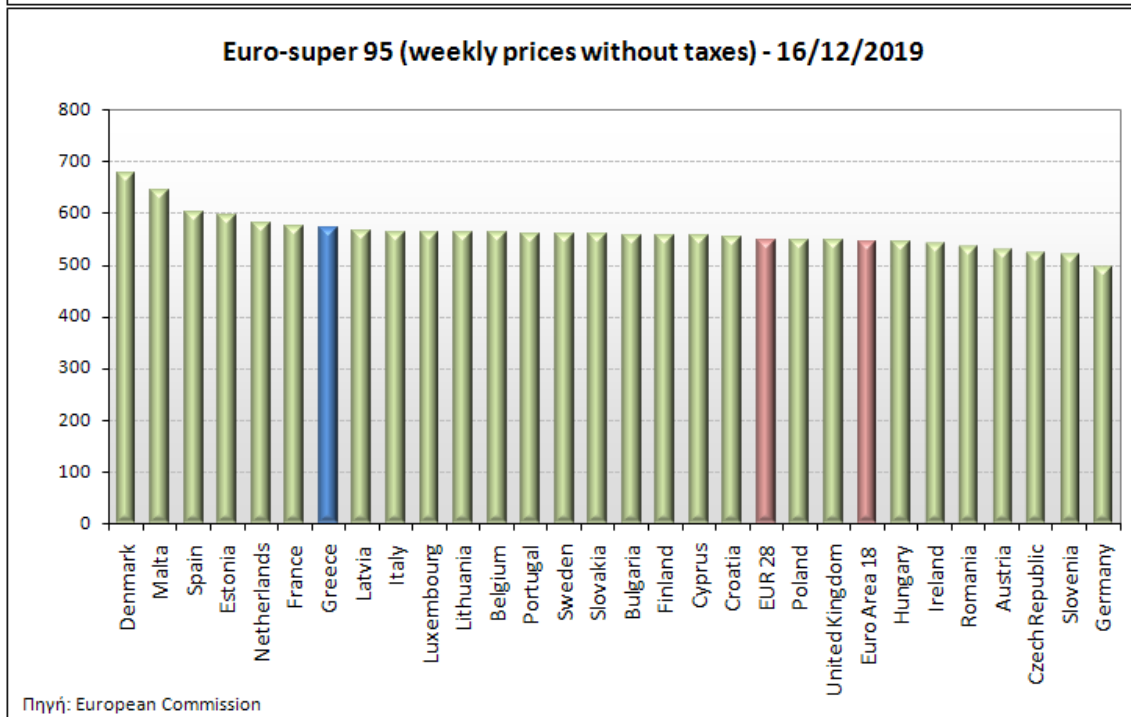
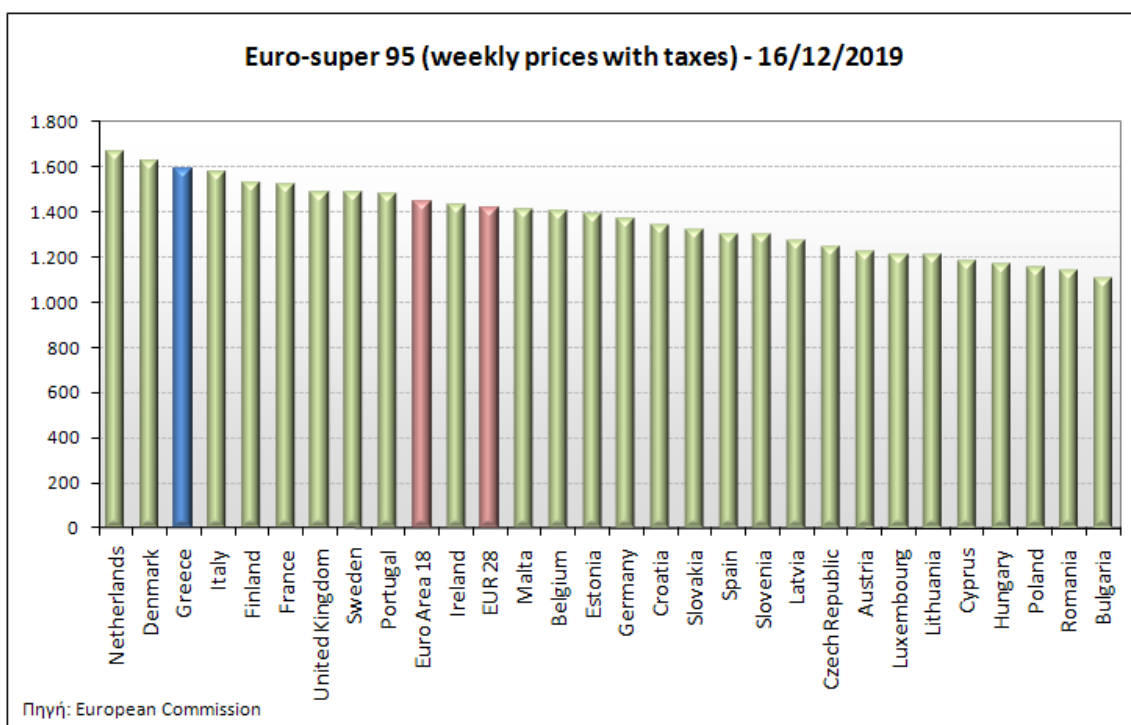
ΝΟΜΟΣ	ΜΕΣΗ ΚΑΤΩΤΑΤΗ ΜΕ ΦΠΑ	ΜΕΣΗ ΑΝΩΤΑΤΗ ΜΕ ΦΠΑ	ΔΙΑΜΕΣΟΣ ΤΙΜΗ
ΝΟΜΟΣ ΘΕΣΠΡΩΤΙΑΣ	1,477	1,546	1,511
ΝΟΜΟΣ ΘΕΣΣΑΛΟΝΙΚΗΣ	1,475	1,523	1,499
ΝΟΜΟΣ ΙΩΑΝΝΙΝΩΝ	1,461	1,519	1,490
ΝΟΜΟΣ ΚΑΒΑΛΑΣ	1,458	1,513	1,485
ΝΟΜΟΣ ΚΑΡΔΙΤΣΗΣ	1,475	1,512	1,494
ΝΟΜΟΣ ΚΑΣΤΟΡΙΑΣ	1,476	1,516	1,496
ΝΟΜΟΣ ΚΕΡΚΥΡΑΣ	1,481	1,525	1,503
ΝΟΜΟΣ ΚΕΦΑΛΛΗΝΙΑΣ	1,517	1,566	1,541
ΝΟΜΟΣ ΚΙΛΚΙΣ	1,472	1,490	1,481
ΝΟΜΟΣ ΚΟΖΑΝΗΣ	1,464	1,510	1,487
ΝΟΜΟΣ ΚΟΡΙΝΘΙΑΣ	1,492	1,538	1,515
ΝΟΜΟΣ ΚΥΚΛΑΔΩΝ	1,553	1,721	1,637
ΝΟΜΟΣ ΛΑΚΩΝΙΑΣ	1,481	1,531	1,506
ΝΟΜΟΣ ΛΑΡΙΣΗΣ	1,464	1,514	1,489
ΝΟΜΟΣ ΛΑΣΙΘΙΟΥ	1,508	1,548	1,528
ΝΟΜΟΣ ΛΕΣΒΟΥ	1,463	1,570	1,516
ΝΟΜΟΣ ΛΕΥΚΑΔΟΣ	1,488	1,526	1,507
ΝΟΜΟΣ ΜΑΓΝΗΣΙΑΣ	1,459	1,559	1,509
ΝΟΜΟΣ ΜΕΣΣΗΝΙΑΣ	1,474	1,561	1,518
ΝΟΜΟΣ ΞΑΝΘΗΣ	1,465	1,496	1,480
ΝΟΜΟΣ ΠΕΛΛΗΣ	1,464	1,518	1,491
ΝΟΜΟΣ ΠΙΕΡΙΑΣ	1,464	1,525	1,495
ΝΟΜΟΣ ΠΡΕΒΕΖΗΣ	1,485	1,514	1,500
ΝΟΜΟΣ ΡΕΘΥΜΝΗΣ	1,525	1,567	1,546
ΝΟΜΟΣ ΡΟΔΟΠΗΣ	1,468	1,515	1,491
ΝΟΜΟΣ ΣΑΜΟΥ	1,483	1,572	1,528
ΝΟΜΟΣ ΣΕΡΡΩΝ	1,472	1,504	1,488
ΝΟΜΟΣ ΤΡΙΚΑΛΩΝ	1,470	1,525	1,497
ΝΟΜΟΣ ΦΘΙΩΤΙΔΟΣ	1,470	1,513	1,492
ΝΟΜΟΣ ΦΛΩΡΙΝΗΣ	1,477	1,492	1,484
ΝΟΜΟΣ ΦΩΚΙΔΟΣ	1,510	1,531	1,520
ΝΟΜΟΣ ΧΑΛΚΙΔΙΚΗΣ	1,466	1,510	1,488
ΝΟΜΟΣ ΧΑΝΙΩΝ	1,498	1,561	1,530
ΝΟΜΟΣ ΧΙΟΥ	1,446	1,530	1,488
ΣΤΑΘΜΙΣΜΕΝΟΣ Μ.Ο.*	1,477	1,556	1,517

* Μέσοι όροι ελάχιστων και μέγιστων τιμών χονδρικής όπως υποβάλλονται από τις εταιρείες εμπορίας στο Παρατηρητήριο Τιμών βάσει της ΚΥΑ 978/24-10-2011.

Η στάθμιση γίνεται βάσει των όγκων πωλήσεων έτους 2018 ανά τύπο καυσίμου και ανά νομό.

2. γ. Συγκριτικά στοιχεία με Ε.Ε.

Οι λιανικές τιμές αμόλυβδης βενζίνης με φόρους και προ φόρων στις 28 χώρες της Ε.Ε. για τις 16/12/2019 (τελευταία επίσημα στοιχεία) παρουσιάζονται συγκριτικά κατά φθίνουσα σειρά στα παρακάτω διαγράμματα:



Αναλυτικά στοιχεία για τις τιμές καυσίμων και τους φόρους στις 28 χώρες της Ε.Ε. παρουσιάζονται στην ιστοσελίδα της Ευρωπαϊκής Επιτροπής: http://ec.europa.eu/energy/observatory/oil/bulletin_en.htm

*Οι συγκρίσεις των τιμών μεταξύ των διαφόρων χωρών θα πρέπει να γίνονται με ιδιαίτερη προσοχή εξαιτίας των διαφορών στην ποιότητα των προϊόντων, στις πρακτικές μάρκετινγκ, στις δομές της αγοράς και στις καταναλωτικές συνήθειες που επικρατούν σε κάθε χώρα.

3. Πετρέλαιο Κίνησης (Biodiesel)

3. α. Διαμόρφωση τιμής

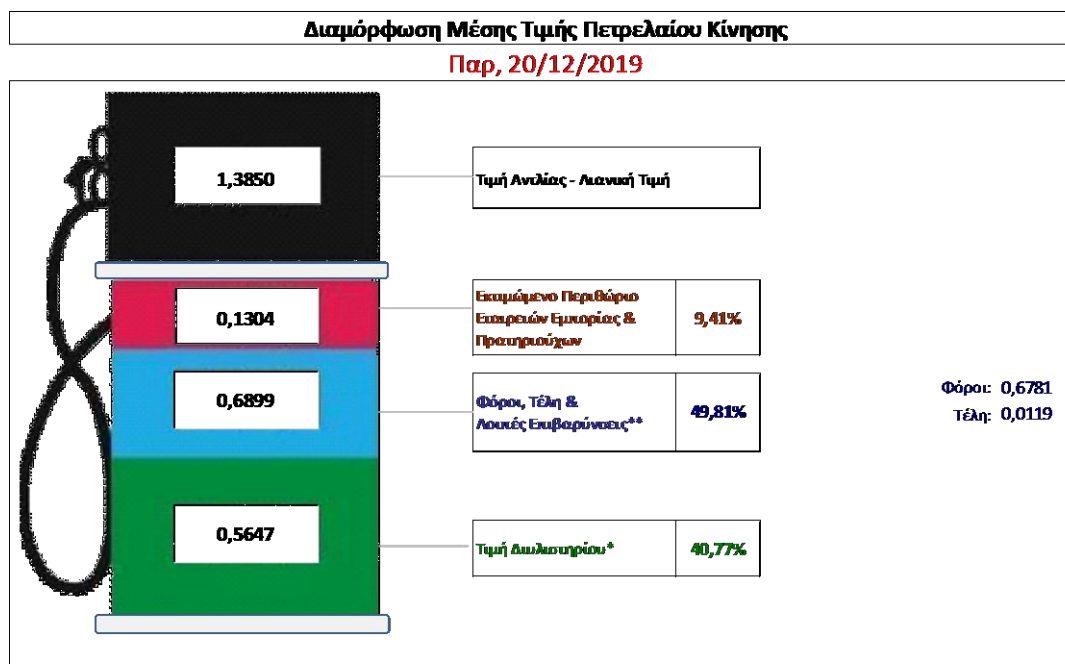
Η τιμή διυλιστηρίου του πετρελαίου κίνησης για την Πέμπτη 19/12/2019 διαμορφώθηκε στα 0,5647€ ανά λίτρο. Σε σχέση με την τιμή διυλιστηρίου της προηγούμενης εβδομάδας (12/12/2019) σημειώθηκε αύξηση κατά 0,0107 € ανά λίτρο (1,07 λεπτά).

Οι φόροι, τα τέλη και οι λοιπές επιβαρύνσεις αντιστοιχούν σε 0,6899 € ανά λίτρο.

Η μέση τιμή λιανικής του πετρελαίου κίνησης για την Παρασκευή 20/12/2019 διαμορφώθηκε στα 1,3850€ ανά λίτρο. Σε σχέση με την τιμή της προηγούμενης εβδομάδας (13/12/2019) σημειώθηκε αύξηση κατά 0,001 € ανά λίτρο (0,1 λεπτά).

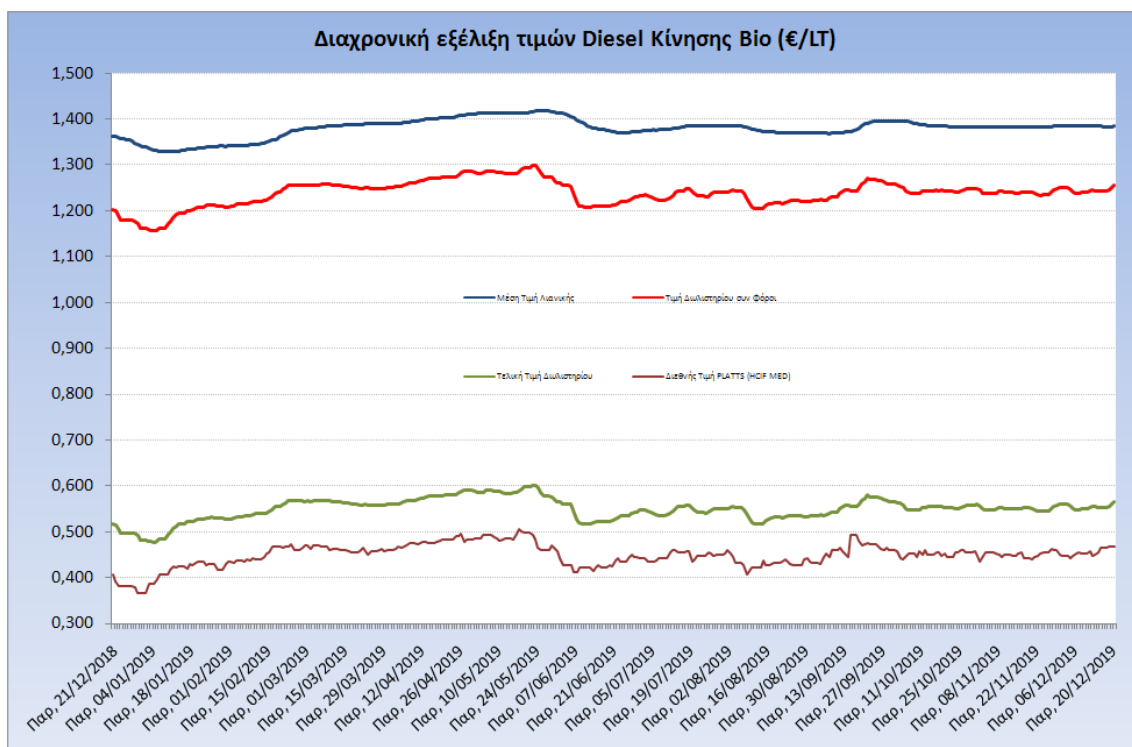
Το εκτιμώμενο περιθώριο των πρατηριούχων και των εταιρειών εμπορίας υπολογίζεται κατά μέσο όρο στα 0,1304€ ανά λίτρο (13,04 λεπτά).

Η τελική τιμή λιανικής διαμορφώνεται από την τιμή διυλιστηρίου κατά 40,77%, από τους φόρους σταθερούς και μεταβλητούς) κατά 49,81%, και από τα εκτιμώμενα περιθώρια των εταιρειών εμπορίας, των μεταφορέων υγρών καυσίμων και των πρατηρίων κατά 9,41% (βλ. παρακάτω πίνακα).



* Τιμή διυλιστηρίου	0,5647
-Τιμή διυλιστηρίου προηγούμενης ημέρας (Μέση Σταθμική Τιμή εκ των δύο εταιρειών διύλισης)	
-Στην τιμή διυλιστηρίου περιλαμβάνονται οι ειδικές υπηρεσίες (φορτωτικά)	
** Τέλη	0,0119
-Ανατακοδικό τέλος ΡΑΕ: 0,20 € ανά χίλια λίτρα. (Απόφαση 147/2015 - ΦΕΚ 888/Β/19-05-2015)	0,0002
-Ευφορά «Ειδικό Λογαριασμό Πετρελαοειδών»: 1,2% επί της τιμής διυλιστηρίου. (Ν. 3335/2005 - ΦΕΚ 95/Α/20-4-2005)	0,0068
-Ειδικό τέλος Δικαιωμάτων Εκτέλεσης Τελωνειακών Εργασιών (ΔΕΤΕ): 0,5% της αξίας του αφορτίματος της τιμής εκ διυλιστηρίου και του ΕΦΚ. (Ν. 2093/92 - ΦΕΚ 181/Α/25-11-92)	0,0049
** Φόροι	0,6781
-Ειδικός Φόρος Κατανάλωσης (ΕΦΚ): για το πετρέλαιο κίνησης - 410 € ανά κυβικό μέτρο ή 0,41 € ανά λίτρο. (Ν. 4389/2016 - ΦΕΚ Α' 94)	0,4100
-Φόρος Προστιθέμενης Αξίας (ΦΠΑ): 24% επί του συνόλου της τιμής διυλιστηρίου των μιστών ονομαστικών περιθωρίων κέρδους και των παραπάνω φορολογικών επιβαρύνσεων. (Ν. 2859/2000 όπως τροποποιήθηκε και ισχύει με το Ν. 4389/2016 (ΦΕΚ Α' 94)	0,2681

Η εξέλιξη των διεθνών τιμών Platts (HCIF/MED), των τιμών διυλιστηρίου και των τιμών λιανικής για το πετρέλαιο κίνησης, καθώς και των αντίστοιχων ενδεικτικών περιθωρίων εμπορίας για το διάστημα των τελευταίων 12 μηνών παρουσιάζονται στο ακόλουθο διάγραμμα:



3. β. Χονδρική Τιμή Πώλησης

Αναλυτικά, οι μέσες κατώτατες και ανώτατες τιμές χονδρικής, καθώς και η διάμεσος τιμή ανά νομό παρουσιάζονται στον επόμενο πίνακα:

**Τιμές Χονδρικής Πώλησης Πετρελαίου Κίνησης ανά Νομό
Παρασκευή 20 ΔΕΚΕΜΒΡΙΟΥ 2019**

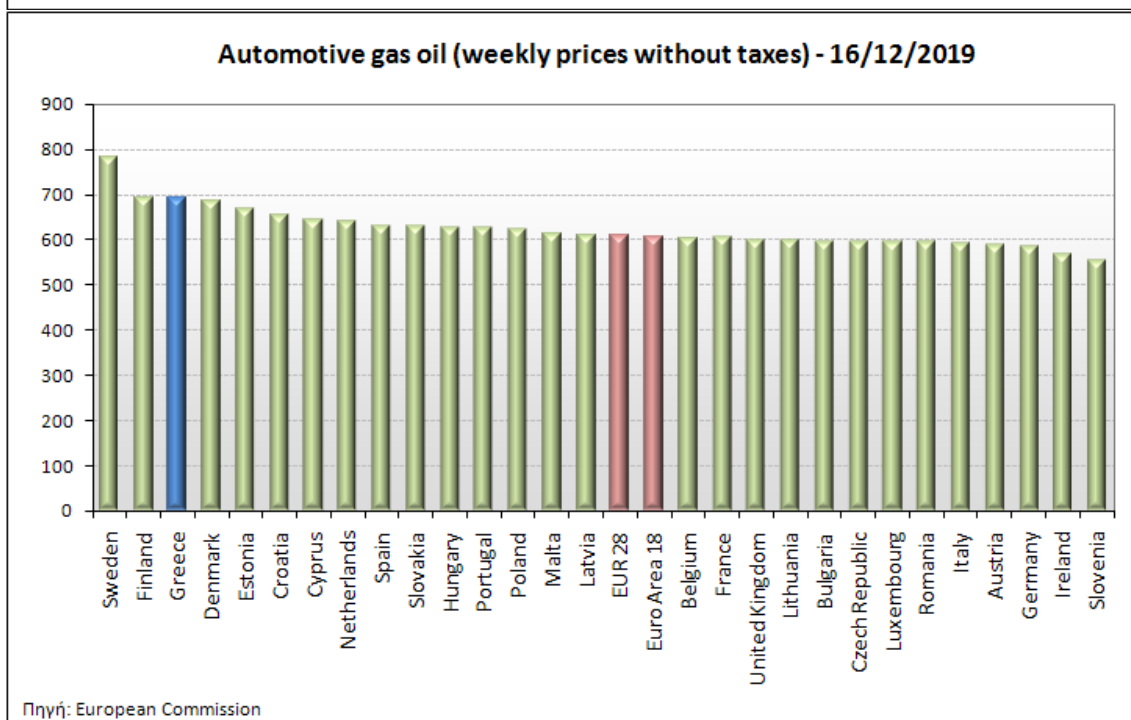
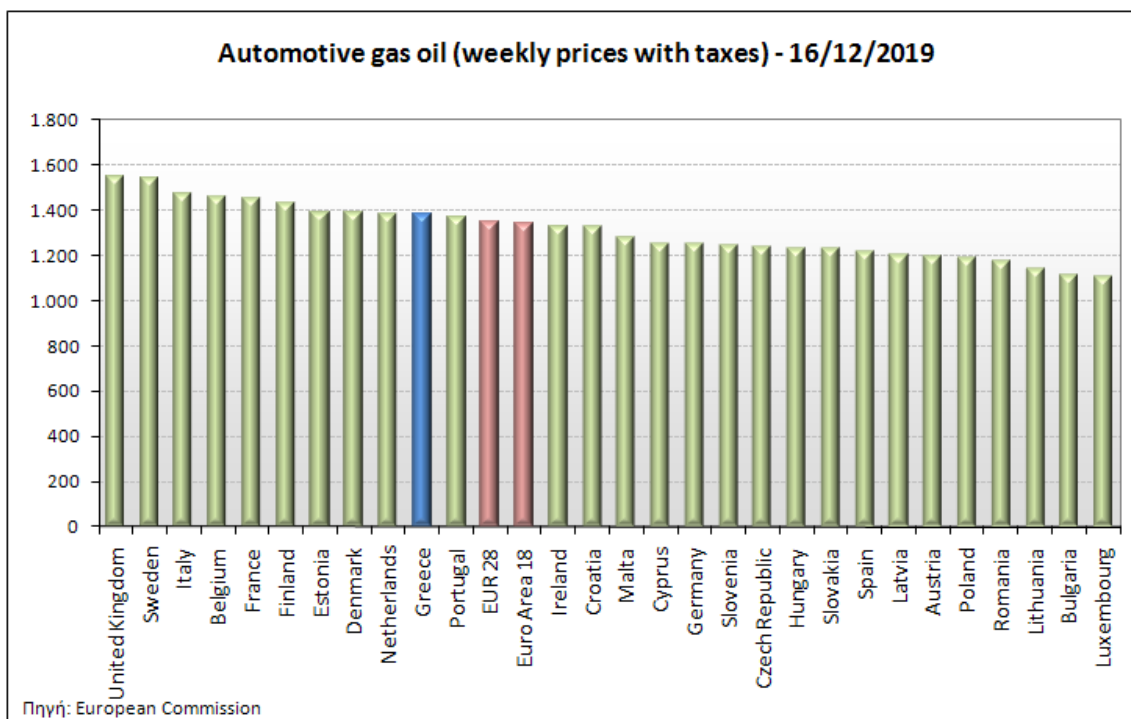
ΝΟΜΟΣ	ΜΕΣΗ ΚΑΤΩΤΑΤΗ ΜΕ ΦΠΑ	ΜΕΣΗ ΑΝΩΤΑΤΗ ΜΕ ΦΠΑ	ΔΙΑΜΕΣΟΣ ΤΙΜΗ
ΝΟΜΟΣ ΑΙΤΩΛΙΑΣ ΚΑΙ ΑΚΑΡΝΑΝΙΑΣ	1,243	1,314	1,278
ΝΟΜΟΣ ΑΡΓΟΛΙΔΟΣ	1,259	1,338	1,298
ΝΟΜΟΣ ΑΡΚΑΔΙΑΣ	1,246	1,293	1,270
ΝΟΜΟΣ ΑΡΤΗΣ	1,242	1,302	1,272
ΝΟΜΟΣ ΑΤΤΙΚΗΣ	1,240	1,369	1,305
ΝΟΜΟΣ ΑΧΑΪΑΣ	1,242	1,301	1,271
ΝΟΜΟΣ ΒΟΙΩΤΙΑΣ	1,248	1,327	1,287
ΝΟΜΟΣ ΓΡΕΒΕΝΩΝ	1,273	1,293	1,283
ΝΟΜΟΣ ΔΡΑΜΑΣ	1,254	1,301	1,277
ΝΟΜΟΣ ΔΩΔΕΚΑΝΗΣΟΥ	1,293	1,415	1,354
ΝΟΜΟΣ ΕΒΡΟΥ	1,259	1,324	1,291
ΝΟΜΟΣ ΕΥΒΟΙΑΣ	1,241	1,328	1,285
ΝΟΜΟΣ ΕΥΡΥΤΑΝΙΑΣ	1,307	1,331	1,319
ΝΟΜΟΣ ΖΑΚΥΝΘΟΥ	1,245	1,303	1,274
ΝΟΜΟΣ ΗΛΕΙΑΣ	1,255	1,334	1,295
ΝΟΜΟΣ ΗΜΑΘΙΑΣ	1,242	1,284	1,263

ΝΟΜΟΣ	ΜΕΣΗ ΚΑΤΩΤΑΤΗ ΜΕ ΦΠΑ	ΜΕΣΗ ΑΝΩΤΑΤΗ ΜΕ ΦΠΑ	ΔΙΑΜΕΣΟΣ ΤΙΜΗ
ΝΟΜΟΣ ΗΡΑΚΛΕΙΟΥ	1,277	1,352	1,314
ΝΟΜΟΣ ΘΕΣΠΡΩΤΙΑΣ	1,254	1,306	1,280
ΝΟΜΟΣ ΘΕΣΣΑΛΟΝΙΚΗΣ	1,252	1,312	1,282
ΝΟΜΟΣ ΙΩΑΝΝΙΝΩΝ	1,243	1,335	1,289
ΝΟΜΟΣ ΚΑΒΑΛΑΣ	1,243	1,309	1,276
ΝΟΜΟΣ ΚΑΡΔΙΤΣΗΣ	1,255	1,308	1,282
ΝΟΜΟΣ ΚΑΣΤΟΡΙΑΣ	1,254	1,301	1,278
ΝΟΜΟΣ ΚΕΡΚΥΡΑΣ	1,271	1,334	1,303
ΝΟΜΟΣ ΚΕΦΑΛΛΗΝΙΑΣ	1,294	1,356	1,325
ΝΟΜΟΣ ΚΙΛΚΙΣ	1,254	1,273	1,263
ΝΟΜΟΣ ΚΟΖΑΝΗΣ	1,250	1,300	1,275
ΝΟΜΟΣ ΚΟΡΙΝΘΙΑΣ	1,254	1,319	1,286
ΝΟΜΟΣ ΚΥΚΛΑΔΩΝ	1,339	1,493	1,416
ΝΟΜΟΣ ΛΑΚΩΝΙΑΣ	1,264	1,321	1,293
ΝΟΜΟΣ ΛΑΡΙΣΗΣ	1,245	1,305	1,275
ΝΟΜΟΣ ΛΑΣΙΘΙΟΥ	1,293	1,330	1,312
ΝΟΜΟΣ ΛΕΣΒΟΥ	1,252	1,362	1,307
ΝΟΜΟΣ ΛΕΥΚΑΔΟΣ	1,277	1,315	1,296
ΝΟΜΟΣ ΜΑΓΝΗΣΙΑΣ	1,240	1,332	1,286
ΝΟΜΟΣ ΜΕΣΣΗΝΙΑΣ	1,252	1,351	1,302
ΝΟΜΟΣ ΞΑΝΘΗΣ	1,247	1,279	1,263
ΝΟΜΟΣ ΠΕΛΛΗΣ	1,246	1,298	1,272
ΝΟΜΟΣ ΠΙΕΡΙΑΣ	1,246	1,307	1,276
ΝΟΜΟΣ ΠΡΕΒΕΖΗΣ	1,254	1,309	1,281
ΝΟΜΟΣ ΡΕΘΥΜΝΗΣ	1,306	1,343	1,324
ΝΟΜΟΣ ΡΟΔΟΠΗΣ	1,251	1,304	1,277
ΝΟΜΟΣ ΣΑΜΟΥ	1,278	1,343	1,311
ΝΟΜΟΣ ΣΕΡΡΩΝ	1,254	1,300	1,277
ΝΟΜΟΣ ΤΡΙΚΑΛΩΝ	1,253	1,306	1,279
ΝΟΜΟΣ ΦΘΙΩΤΙΔΟΣ	1,254	1,303	1,279
ΝΟΜΟΣ ΦΛΩΡΙΝΗΣ	1,259	1,289	1,274
ΝΟΜΟΣ ΦΩΚΙΔΟΣ	1,290	1,332	1,311
ΝΟΜΟΣ ΧΑΛΚΙΔΙΚΗΣ	1,241	1,309	1,275
ΝΟΜΟΣ ΧΑΝΙΩΝ	1,283	1,344	1,313
ΝΟΜΟΣ ΧΙΟΥ	1,238	1,320	1,279
ΣΤΑΘΜΙΣΜΕΝΟΣ Μ.Ο.*	1,252	1,333	1,292

* Μέσοι όροι ελάχιστων και μέγιστων τιμών χονδρικής όπως υποβάλλονται από τις εταιρείες εμπορίας στο Παρατηρητήριο Τιμών βάσει της ΚΥΑ 978/24-10-2011.
Η στάθμιση γίνεται βάσει των όγκων πωλήσεων έτους 2018 ανά τύπο καυσίμου και ανά νομό.

3. γ. Συγκριτικά στοιχεία με Ε.Ε.

Οι λιανικές τιμές πετρελαίου κίνησης με φόρους και προ φόρων στις 28 χώρες της Ε.Ε. για τις 16/12/2019 (τελευταία επίσημα στοιχεία) παρουσιάζονται συγκριτικά κατά φθίνουσα σειρά στα παρακάτω διαγράμματα:



Αναλυτικά στοιχεία για τις τιμές καυσίμων και τους φόρους στις 28 χώρες της Ε.Ε. παρουσιάζονται στην ιστοσελίδα της Ευρωπαϊκής Επιτροπής: http://ec.europa.eu/energy/observatory/oil/bulletin_en.htm

*Οι συγκρίσεις των τιμών μεταξύ των διαφόρων χωρών θα πρέπει να γίνονται με ιδιαίτερη προσοχή εξαιτίας των διαφορών στην ποιότητα των προϊόντων, στις πρακτικές μάρκετινγκ, στις δομές της αγοράς και στις καταναλωτικές συνήθειες που επικρατούν σε κάθε χώρα.

4. Πετρέλαιο Θέρμανσης (Κατ' οίκον)

4. α. Διαμόρφωση τιμής

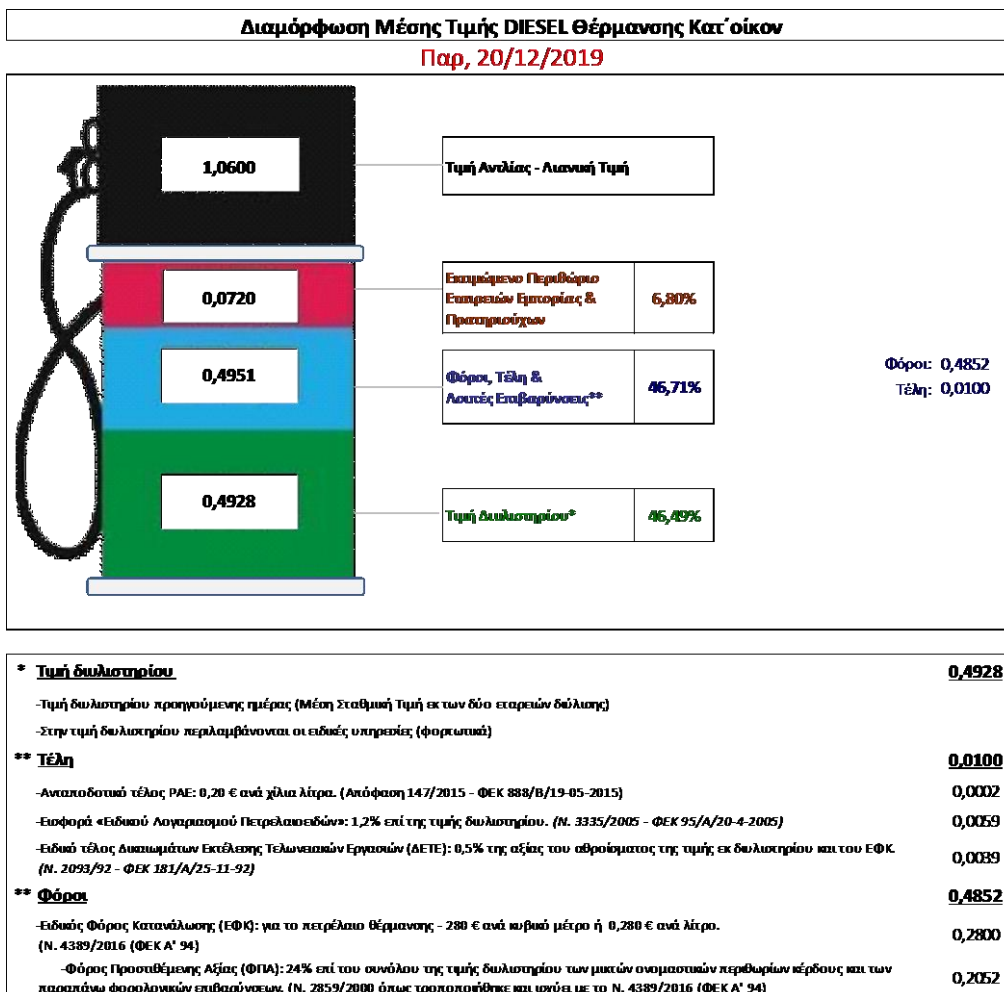
Η τιμή διυλιστηρίου του πετρελαίου θέρμανσης για την Πέμπτη 19/12/2019 διαμορφώθηκε στα 0,4928 € λίτρο. Σε σχέση με την τιμή διυλιστηρίου της προηγούμενης εβδομάδας (12/12/2019) σημειώθηκε αύξηση κατά 0,0128 € ανά λίτρο (1,28 λεπτά).

Οι φόροι, τα τέλη και οι λοιπές επιβαρύνσεις αντιστοιχούν σε 0,4951 € ανά λίτρο.

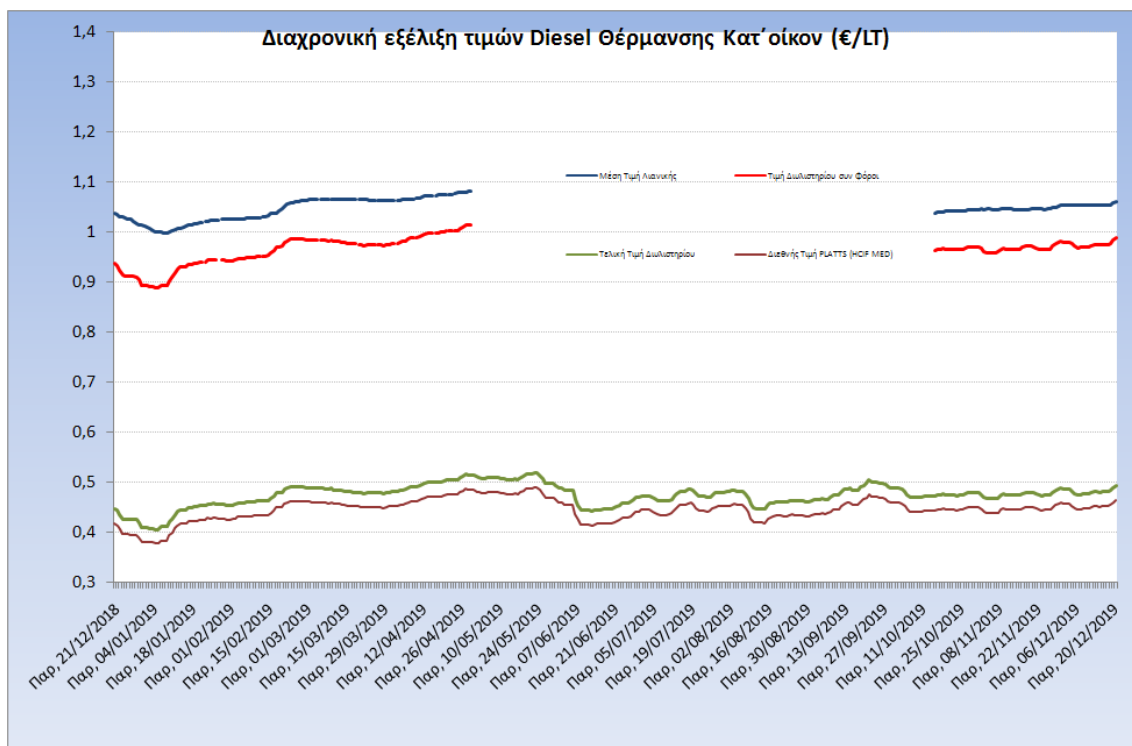
Η μέση τιμή λιανικής του πετρελαίου θέρμανσης (κατ' οίκον) για την Παρασκευή 20/12/2019 διαμορφώθηκε στο 1,0600€ ανά λίτρο. Σε σχέση με την τιμή της προηγούμενης εβδομάδας (13/12/2019) σημειώθηκε μείωση κατά 0,006 € ανά λίτρο (0,6 λεπτά).

Το εκτιμώμενο περιθώριο των πρατηριούχων και των εταιρειών εμπορίας υπολογίζεται κατά μέσο όρο στα 0,0720€ ανά λίτρο (7,2 λεπτά).

Η τελική τιμή λιανικής διαμορφώνεται από την τιμή διυλιστηρίου κατά 46,49%, από τους φόρους (σταθερούς και μεταβλητούς) κατά 46,71%, και από τα εκτιμώμενα περιθώρια των εταιρειών εμπορίας, των μεταφορέων υγρών καυσίμων και των πρατηρίων κατά 6,80% (βλ. παρακάτω πίνακα).



Η εξέλιξη των διεθνών τιμών Platts (HCIF/MED), των τιμών διυλιστηρίου και των τιμών λιανικής για το πετρέλαιο θέρμανσης (κατ' οίκον), καθώς και των αντίστοιχων ενδεικτικών περιθωρίων εμπορίας για το διάστημα των τελευταίων 12 μηνών παρουσιάζονται στο ακόλουθο διάγραμμα:



4. β. Χονδρική Τιμή Πώλησης

Αναλυτικά, οι μέσες κατώτατες και ανώτατες τιμές χονδρικής, καθώς και η μέση τιμή ανά νομό παρουσιάζονται στον επόμενο πίνακα:

Μέσες Τιμές Χονδρικής Πώλησης Πετρελαίου Θέρμανσης (κατ' οίκον) ανά Νομό Παρασκευή 20 ΔΕΚΕΜΒΡΙΟΥ 2019

ΝΟΜΟΣ	ΜΕΣΗ ΚΑΤΩΤΑΤΗ ΜΕ ΦΠΑ	ΜΕΣΗ ΑΝΩΤΑΤΗ ΜΕ ΦΠΑ	ΔΙΑΜΕΣΟΣ ΤΙΜΗ
ΝΟΜΟΣ ΑΙΤΩΛΙΑΣ ΚΑΙ ΑΚΑΡΝΑΝΙΑΣ	0,994	1,051	1,023
ΝΟΜΟΣ ΑΡΓΟΛΙΔΟΣ	1,001	1,027	1,014
ΝΟΜΟΣ ΑΡΚΑΔΙΑΣ	0,993	1,039	1,016
ΝΟΜΟΣ ΑΡΤΗΣ	0,996	1,027	1,012
ΝΟΜΟΣ ΑΤΤΙΚΗΣ	0,991	1,056	1,023
ΝΟΜΟΣ ΑΧΑΪΑΣ	0,987	1,039	1,013
ΝΟΜΟΣ ΒΟΙΩΤΙΑΣ	1,000	1,034	1,017
ΝΟΜΟΣ ΓΡΕΒΕΝΩΝ	1,013	1,020	1,017
ΝΟΜΟΣ ΔΡΑΜΑΣ	0,995	1,023	1,009
ΝΟΜΟΣ ΔΩΔΕΚΑΝΗΣΟΥ	1,041	1,109	1,075
ΝΟΜΟΣ ΕΒΡΟΥ	1,001	1,033	1,017
ΝΟΜΟΣ ΕΥΒΟΙΑΣ	0,988	1,036	1,012
ΝΟΜΟΣ ΕΥΡΥΤΑΝΙΑΣ	1,042	1,053	1,047
ΝΟΜΟΣ ΖΑΚΥΝΘΟΥ	0,993	1,034	1,013
ΝΟΜΟΣ ΗΛΕΙΑΣ	0,999	1,059	1,029
ΝΟΜΟΣ ΗΜΑΘΙΑΣ	0,984	1,011	0,998

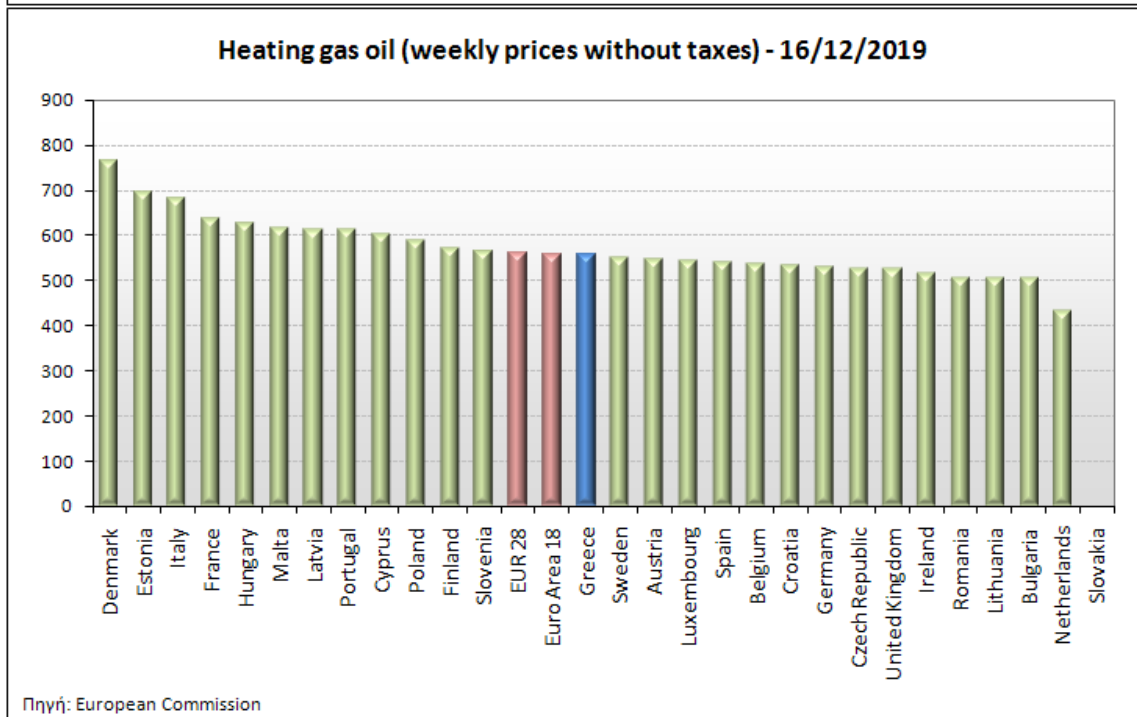
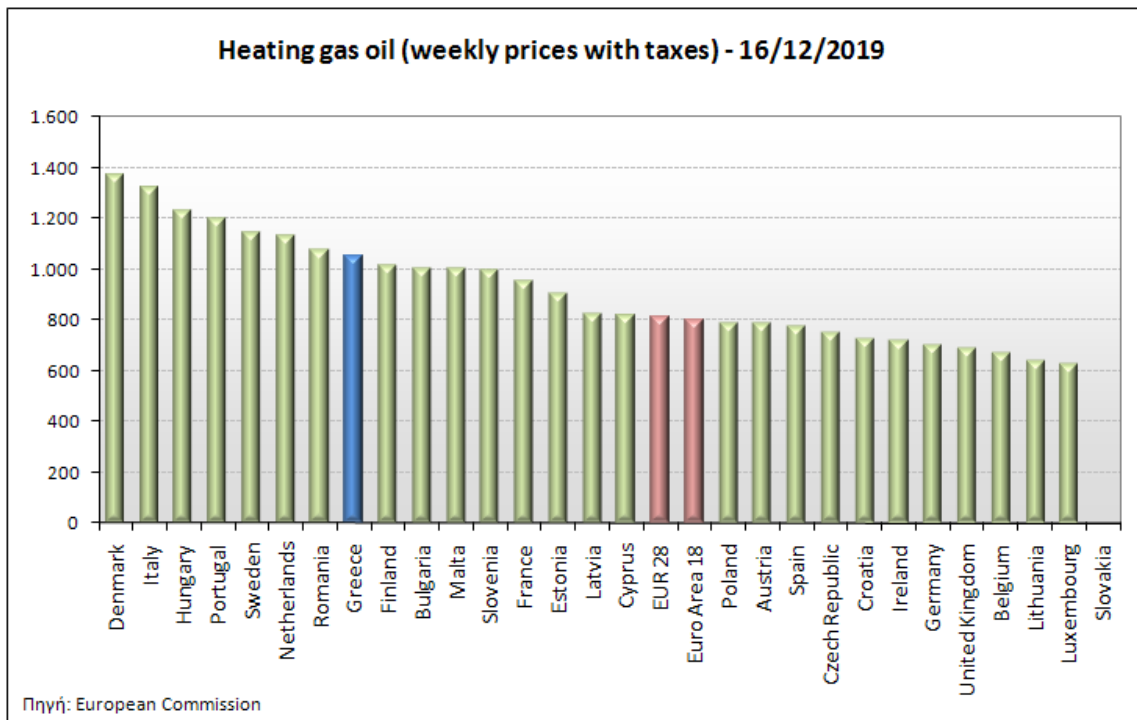
ΝΟΜΟΣ	ΜΕΣΗ ΚΑΤΩΤΑΤΗ ΜΕ ΦΠΑ	ΜΕΣΗ ΑΝΩΤΑΤΗ ΜΕ ΦΠΑ	ΔΙΑΜΕΣΟΣ ΤΙΜΗ
ΝΟΜΟΣ ΗΡΑΚΛΕΙΟΥ	1,022	1,072	1,047
ΝΟΜΟΣ ΘΕΣΠΡΩΤΙΑΣ	0,999	1,045	1,022
ΝΟΜΟΣ ΘΕΣΣΑΛΟΝΙΚΗΣ	0,992	1,030	1,011
ΝΟΜΟΣ ΙΩΑΝΝΙΝΩΝ	0,986	1,038	1,012
ΝΟΜΟΣ ΚΑΒΑΛΑΣ	0,997	1,028	1,013
ΝΟΜΟΣ ΚΑΡΔΙΤΣΗΣ	1,000	1,027	1,014
ΝΟΜΟΣ ΚΑΣΤΟΡΙΑΣ	0,997	1,022	1,009
ΝΟΜΟΣ ΚΕΡΚΥΡΑΣ	1,026	1,064	1,045
ΝΟΜΟΣ ΚΕΦΑΛΛΗΝΙΑΣ	1,044	1,075	1,059
ΝΟΜΟΣ ΚΙΛΚΙΣ	1,001	1,010	1,005
ΝΟΜΟΣ ΚΟΖΑΝΗΣ	0,997	1,024	1,010
ΝΟΜΟΣ ΚΟΡΙΝΘΙΑΣ	1,003	1,043	1,023
ΝΟΜΟΣ ΚΥΚΛΑΔΩΝ	1,069	1,166	1,118
ΝΟΜΟΣ ΛΑΚΩΝΙΑΣ	1,017	1,053	1,035
ΝΟΜΟΣ ΛΑΡΙΣΗΣ	0,995	1,036	1,016
ΝΟΜΟΣ ΛΑΣΙΘΙΟΥ	1,035	1,057	1,046
ΝΟΜΟΣ ΛΕΣΒΟΥ	1,016	1,076	1,046
ΝΟΜΟΣ ΛΕΥΚΑΔΟΣ	1,013	1,047	1,030
ΝΟΜΟΣ ΜΑΓΝΗΣΙΑΣ	0,991	1,052	1,022
ΝΟΜΟΣ ΜΕΣΣΗΝΙΑΣ	0,999	1,061	1,030
ΝΟΜΟΣ ΞΑΝΘΗΣ	0,994	1,018	1,006
ΝΟΜΟΣ ΠΕΛΛΗΣ	0,991	1,026	1,008
ΝΟΜΟΣ ΠΙΕΡΙΑΣ	0,993	1,036	1,015
ΝΟΜΟΣ ΠΡΕΒΕΖΗΣ	1,006	1,036	1,021
ΝΟΜΟΣ ΡΕΘΥΜΝΗΣ	1,038	1,073	1,055
ΝΟΜΟΣ ΡΟΔΟΠΗΣ	1,000	1,034	1,017
ΝΟΜΟΣ ΣΑΜΟΥ	1,043	1,083	1,063
ΝΟΜΟΣ ΣΕΡΡΩΝ	0,998	1,026	1,012
ΝΟΜΟΣ ΤΡΙΚΑΛΩΝ	0,997	1,026	1,012
ΝΟΜΟΣ ΦΘΙΩΤΙΔΟΣ	0,999	1,034	1,017
ΝΟΜΟΣ ΦΛΩΡΙΝΗΣ	1,008	1,023	1,016
ΝΟΜΟΣ ΦΩΚΙΔΟΣ	1,023	1,044	1,033
ΝΟΜΟΣ ΧΑΛΚΙΔΙΚΗΣ	0,992	1,020	1,006
ΝΟΜΟΣ ΧΑΝΙΩΝ	1,017	1,066	1,042
ΝΟΜΟΣ ΧΙΟΥ	0,993	1,021	1,007
ΣΤΑΘΜΙΣΜΕΝΟΣ Μ.Ο.	0,997	1,042	1,019

* Μέσοι όροι ελάχιστων και μέγιστων τιμών χονδρικής όπως υποβάλλονται από τις εταιρείες εμπορίας στο Παρατηρητήριο Τιμών βάσει της ΚΥΑ 978/24-10-2011.

** Η στάθμιση γίνεται βάσει των όγκων πωλήσεων ανά τύπο καυσίμου ανά νομό.

4. γ. Συγκριτικά στοιχεία με Ε.Ε.

Οι λιανικές τιμές πετρελαίου κίνησης με φόρους και προ φόρων στις 28 χώρες της Ε.Ε. για τις 16/12/2019 (τελευταία επίσημα στοιχεία) παρουσιάζονται συγκριτικά κατά φθίνουσα σειρά στα παρακάτω διαγράμματα:



Αναλυτικά στοιχεία για τις τιμές καυσίμων και τους φόρους στις 28 χώρες της Ε.Ε. παρουσιάζονται στην ιστοσελίδα της Ευρωπαϊκής Επιτροπής: http://ec.europa.eu/energy/observatory/oil/bulletin_en.htm

*Οι συγκρίσεις των τιμών μεταξύ των διαφόρων χωρών θα πρέπει να γίνονται με ιδιαίτερη προσοχή εξαιτίας των διαφορών στην ποιότητα των προϊόντων, στις πρακτικές μάρκετινγκ, στις δομές της αγοράς και στις καταναλωτικές συνήθειες που επικρατούν σε κάθε χώρα.