

ΕΒΔΟΜΑΔΙΑΙΟ ΔΕΛΤΙΟ ΕΠΙΣΚΟΠΗΣΗΣ ΤΙΜΩΝ ΚΑΥΣΙΜΩΝ

Παρασκευή, 20 Νοεμβρίου 2015

1. Τιμές Παρατηρητηρίου Υγρών Καυσίμων

Οι λιανικές τιμές των υγρών καυσίμων (αμόλυβδη 95 οκτ., σούπερ αμόλυβδη 100 οκτ., σούπερ LRP, πετρέλαιο κίνησης και υγραέριο κίνησης) αναρτώνται αναλυτικά στην ιστοσελίδα του Παρατηρητηρίου Τιμών Υγρών Καυσίμων του Υπουργείου Ανάπτυξης και Ανταγωνιστικότητας www.fuelprices.gr, όπου παρουσιάζονται καθημερινά οι ελάχιστες, μέσες και μέγιστες τιμές σε όλους τους Νομούς της χώρας.

Μέσες τιμές λιανικής πώλησης καυσίμων για όλη την Ελλάδα

Παρασκευή, 20 Νοεμβρίου 2015

Προϊόν	Μέση Τιμή
Αμόλυβδη 95 οκτ.	1,401
Αμόλυβδη 100 οκτ.	1,629
Super	1,606
Diesel Κίνησης	1,113
Diesel Θέρμανσης Κατ' οίκον	0,834
Υγραέριο κίνησης (Autogas)	0,711

* Η μέση τιμή πανελλαδικά υπολογίζεται από τον σταθμισμένο μέσο όρο με βάση τους όγκους πωλήσεων ανά τύπο καυσίμου ανά νομό.

** Δεν καταγράφεται κατανάλωση στο πετρέλαιο θέρμανσης για τη χρονική περίοδο 30/4 έως 15/10 κάθε έτους.

Στον παρακάτω πίνακα παρουσιάζονται οι μέσες τιμές λιανικής των υγρών καυσίμων ανά Νομό.

Μέσες τιμές λιανικής πώλησης καυσίμων ανά νομό

Παρασκευή, 20 Νοεμβρίου 2015

ΝΟΜΟΣ	Αμόλυβδη 95 οκτ.	Αμόλυβδη 100 οκτ.	Super	Diesel Κίνησης	Diesel Θέρμανσης Κατ'οίκον	Υγραέριο κίνησης (Autogas)
ΝΟΜΟΣ ΑΤΤΙΚΗΣ	1,372	1,602	1,554	1,081	0,822	0,674
ΝΟΜΟΣ ΑΙΤΩΛΙΑΣ ΚΑΙ ΑΚΑΡΝΑΝΙΑΣ	1,433	1,676	1,596	1,131	0,859	0,740
ΝΟΜΟΣ ΑΡΓΟΛΙΔΟΣ	1,401	1,611	1,519	1,098	0,833	0,691
ΝΟΜΟΣ ΑΡΚΑΔΙΑΣ	1,441	1,681	1,710	1,126	0,842	0,710
ΝΟΜΟΣ ΑΡΤΗΣ	1,401	1,579		1,101	0,848	0,729
ΝΟΜΟΣ ΑΧΑΪΑΣ	1,385	1,632	1,630	1,104	0,833	0,716
ΝΟΜΟΣ ΒΟΙΩΤΙΑΣ	1,407	1,679	1,528	1,119	0,830	0,706
ΝΟΜΟΣ ΓΡΕΒΕΝΩΝ	1,452	1,742		1,149	0,870	0,738
ΝΟΜΟΣ ΔΡΑΜΑΣ	1,381	1,617		1,081	0,812	0,722
ΝΟΜΟΣ ΔΩΔΕΚΑΝΗΣΟΥ	1,549	1,760	1,680	1,193	0,897	0,939
ΝΟΜΟΣ ΕΒΡΟΥ	1,440	1,654	1,860	1,135	0,838	0,758
ΝΟΜΟΣ ΕΥΒΟΙΑΣ	1,407	1,620	1,600	1,106	0,834	0,718
ΝΟΜΟΣ ΕΥΡΥΤΑΝΙΑΣ	1,493	1,807	1,652	1,181		0,735
ΝΟΜΟΣ ΖΑΚΥΝΘΟΥ	1,426	1,622		1,108	0,857	0,863
ΝΟΜΟΣ ΗΛΕΙΑΣ	1,409	1,617	1,536	1,100	0,826	0,704
ΝΟΜΟΣ ΗΜΑΘΙΑΣ	1,387	1,621		1,098	0,830	0,683
ΝΟΜΟΣ ΗΡΑΚΛΕΙΟΥ	1,473	1,662		1,160	0,836	0,821
ΝΟΜΟΣ ΘΕΣΠΡΩΤΙΑΣ	1,439	1,722		1,138		0,715
ΝΟΜΟΣ ΘΕΣΣΑΛΟΝΙΚΗΣ	1,376	1,607	1,703	1,085	0,824	0,717
ΝΟΜΟΣ ΙΩΑΝΝΙΝΩΝ	1,370	1,773		1,109	0,834	0,698
ΝΟΜΟΣ ΚΑΒΑΛΑΣ	1,415	1,676		1,118	0,826	0,720
ΝΟΜΟΣ ΚΑΡΔΙΤΣΗΣ	1,411	1,626		1,115	0,834	0,677
ΝΟΜΟΣ ΚΑΣΤΟΡΙΑΣ	1,439	1,678		1,139	0,861	0,727
ΝΟΜΟΣ ΚΕΡΚΥΡΑΣ	1,447	1,718		1,152	0,894	0,811
ΝΟΜΟΣ ΚΕΦΑΛΛΗΝΙΑΣ	1,491	1,690		1,174	0,873	0,850
ΝΟΜΟΣ ΚΙΛΚΙΣ	1,412	1,733		1,099	0,824	0,719
ΝΟΜΟΣ ΚΟΖΑΝΗΣ	1,405	1,633		1,122	0,831	0,696
ΝΟΜΟΣ ΚΟΡΙΝΘΙΑΣ	1,403	1,644	1,539	1,106	0,827	0,707
ΝΟΜΟΣ ΚΥΚΛΑΔΩΝ	1,626	1,821	1,830	1,276	0,944	0,838
ΝΟΜΟΣ ΛΑΚΩΝΙΑΣ	1,420	1,645	1,534	1,104	0,844	0,725
ΝΟΜΟΣ ΛΑΡΙΣΗΣ	1,393	1,630	1,469	1,096	0,831	0,687
ΝΟΜΟΣ ΛΑΣΙΘΙΟΥ	1,514	1,719		1,174	0,865	0,819
ΝΟΜΟΣ ΛΕΣΒΟΥ	1,462	1,694	1,559	1,161	0,919	0,806
ΝΟΜΟΣ ΛΕΥΚΑΔΟΣ	1,441	1,690	1,490	1,121	0,843	0,703
ΝΟΜΟΣ ΜΑΓΝΗΣΙΑΣ	1,431	1,682		1,136	0,846	0,709
ΝΟΜΟΣ ΜΕΣΣΗΝΙΑΣ	1,427	1,653	1,658	1,106	0,856	0,719
ΝΟΜΟΣ ΞΑΝΘΗΣ	1,431	1,642		1,105	0,810	0,718
ΝΟΜΟΣ ΠΕΛΛΗΣ	1,406	1,587		1,095	0,820	0,680
ΝΟΜΟΣ ΠΙΕΡΙΑΣ	1,389	1,591		1,097	0,807	0,699
ΝΟΜΟΣ ΠΡΕΒΕΖΗΣ	1,404	1,590		1,107	0,833	0,701
ΝΟΜΟΣ ΡΕΘΥΜΝΗΣ	1,473	1,704		1,166	0,887	0,814
ΝΟΜΟΣ ΡΟΔΟΠΗΣ	1,410	1,606		1,106	0,827	0,745
ΝΟΜΟΣ ΣΑΜΟΥ	1,528	1,699		1,182		0,896
ΝΟΜΟΣ ΣΕΡΡΩΝ	1,394	1,600		1,084	0,817	0,703
ΝΟΜΟΣ ΤΡΙΚΑΛΩΝ	1,404	1,637		1,124	0,824	0,682
ΝΟΜΟΣ ΦΘΙΩΤΙΔΟΣ	1,419	1,684	1,597	1,112	0,855	0,724
ΝΟΜΟΣ ΦΛΩΡΙΝΗΣ	1,417	1,693	1,880	1,128		0,723
ΝΟΜΟΣ ΦΩΚΙΔΟΣ	1,457	1,702	1,500	1,152	0,870	0,769
ΝΟΜΟΣ ΧΑΛΚΙΔΙΚΗΣ	1,431	1,702		1,128	0,861	0,708
ΝΟΜΟΣ ΧΑΝΙΩΝ	1,461	1,708		1,163	0,855	0,850
ΝΟΜΟΣ ΧΙΟΥ	1,550	1,760	1,899	1,221	0,842	

2. Απλή Αμόλυβδη Βενζίνη 95 οκτανίων

2. α. Διαμόρφωση τιμής

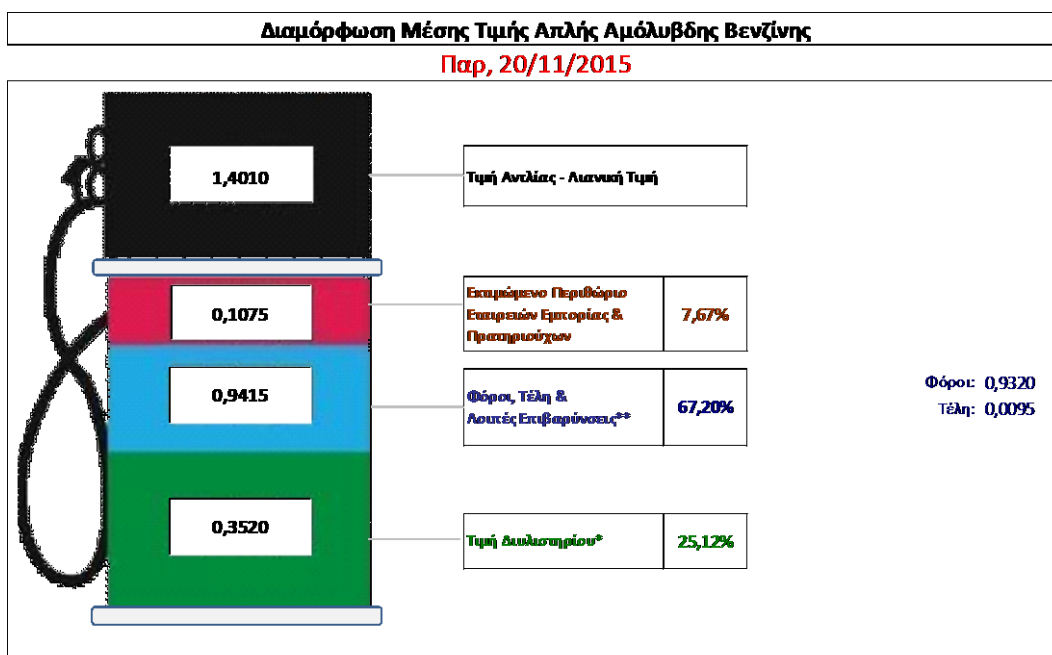
Η τιμή διυλιστηρίου της απλής αμόλυβδης βενζίνης 95 οκτανίων για την Πέμπτη 19/11/2015 διαμορφώθηκε στα 0,3520 € ανά λίτρο. Σε σχέση με την τιμή διυλιστηρίου της προηγούμενης εβδομάδας (12/11/2015) σημειώθηκε μείωση κατά 0,0171 € ανά λίτρο (1,7 λεπτά).

Οι φόροι, τα τέλη και οι λοιπές επιβαρύνσεις αντιστοιχούν σε 0,9415€ ανά λίτρο.

Η μέση τιμή λιανικής της απλής αμόλυβδης βενζίνης 95 οκτανίων για την Παρασκευή 20/11/2015 διαμορφώθηκε στα 1,4010 € ανά λίτρο. Σε σχέση με την τιμή της προηγούμενης εβδομάδας (13/11/2015) σημειώθηκε μείωση κατά 0,007 € ανά λίτρο (0,7 λεπτά).

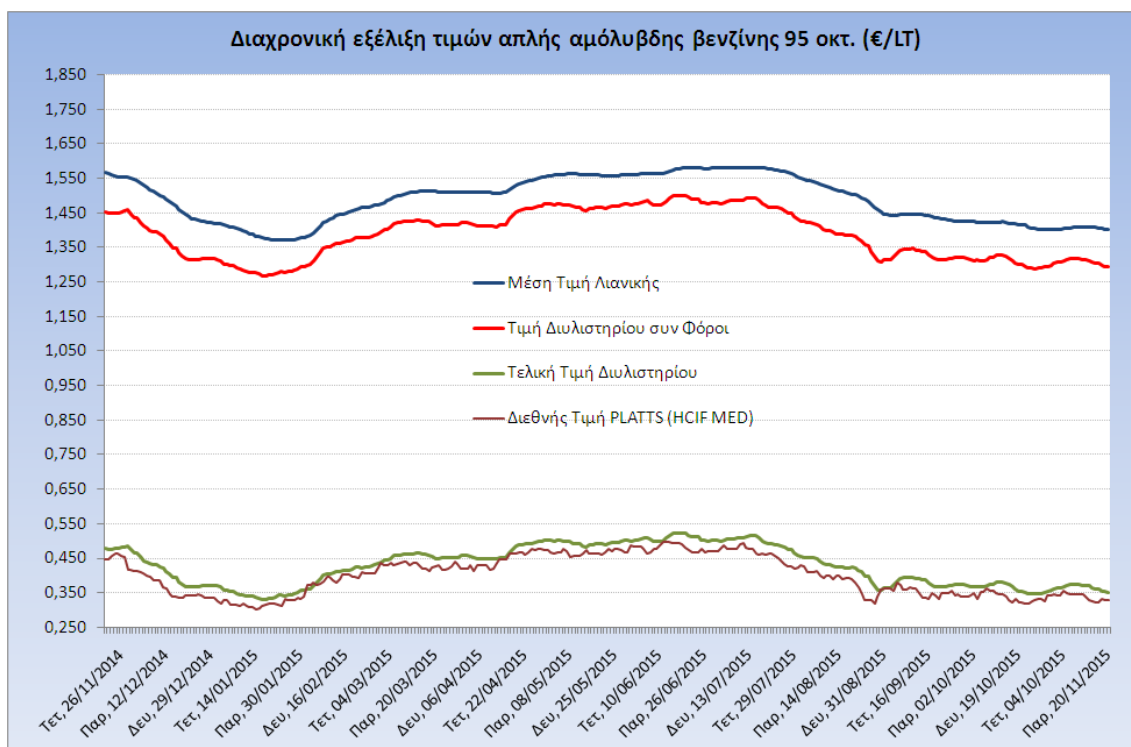
Το εκτιμώμενο περιθώριο των πρατηριούχων και των εταιρειών εμπορίας υπολογίζεται κατά μέσο όρο στα 0,1075 € ανά λίτρο (11 λεπτά).

Η τελική τιμή λιανικής διαμορφώνεται από την τιμή διυλιστηρίου κατά 25%, από τους φόρους (σταθερούς και μεταβλητούς) κατά 67,2%, και από τα εκτιμώμενα περιθώρια των εταιρειών εμπορίας, των μεταφορέων υγρών καυσίμων και των πρατηρίων κατά 7,7% (βλ. παρακάτω πίνακα).



* Τιμή διυλιστηρίου	0,3520
-Τιμή διυλιστηρίου προηγούμενης ημέρας (Μέση Σταθμική Τιμή εκ των δύο εταιρειών διύλισης)	
-Στην τιμή διυλιστηρίου περιλαμβάνονται οι ειδικές υπηρεσίες (φορτωτικά)	
** Τέλη	0,0095
-Ανακοδοτικό τέλος ΡΑΕ: 0,21 € ανά χιλια λίτρα. (Απόφαση 101/2014 - ΦΕΚ 745/Β/26-03-2014)	0,0002
-Εισφορά «Ειδικού Λογαριασμού Πετρελαιοειδών»: 1,2% επί της τιμής διυλιστηρίου. (Ν. 3335/2005 - ΦΕΚ 95/Α/20-4-2005)	0,0042
-Ειδικό τέλος Διακαιμμάτων Εκτέλεσης Τελεωσιακών Εργασιών (ΔΕΤΕ): 0,5% της αξίας του αθροίσματος της τιμής εκ διυλιστηρίου και του ΕΦΚ. (Ν. 2093/92 - ΦΕΚ 181/Α/25-11-92)	0,0051
** Φόροι	0,9320
-Ειδικός Φόρος Κατανάλωσης (ΕΦΚ): για την απλή αμόλυβδη βενζίνη - 670 € ανά κυβικό μέτρο ή 0,67 € ανά λίτρο. (Ν. 3845/2010 - ΦΕΚ 65/Α/6-3-2010)	0,6700
-Φόρος Προσθεμένης Αξίας (ΦΠΑ): 23% επί του συνόλου της τιμής διυλιστηρίου των μιστών ονομαστικών περιβαρίων κέρδους και των παραπάνω φορολογικών επιβαρύνσεων. (Ν. 3845/2010 - ΦΕΚ 65/Α/6-3-2010)	0,2620

Η εξέλιξη των διεθνών τιμών Platts (HCIF/MED), των τιμών διωλιστηρίου και των τιμών λιανικής της απλής αμόλυβδη βενζίνη 95 οκτ., καθώς και των αντίστοιχων ενδεικτικών περιθωρίων εμπορίας για το διάστημα των τελευταίων 12 μηνών παρουσιάζονται στο ακόλουθο διάγραμμα:



2. β. Χονδρική Τιμή Πώλησης

Ο μέσος όρος της χονδρικής τιμής πώλησης της απλής αμόλυβδης βενζίνης 95 οκτανίων από τις εταιρείες εμπορίας πετρελαιοειδών για την Παρασκευή 20/11/2015 ήταν 1,333 € ανά λίτρο.

Αναλυτικά, οι μέσες κατώτατες και ανώτατες τιμές χονδρικής, καθώς και η μέση τιμή ανά νομό παρουσιάζονται στον επόμενο πίνακα:

Μέσες Τιμές Χονδρικής Πώλησης Απλής Αμόλυβδης Βενζίνης ανά Νομό
 Παρασκευή 20 Νοεμβρίου 2015

ΝΟΜΟΣ	ΜΕΣΗ ΚΑΤΩΤΑΤΗ ΜΕ ΦΠΑ	ΜΕΣΗ ΑΝΩΤΑΤΗ ΜΕ ΦΠΑ	ΜΕΣΗ ΤΙΜΗ ΜΕ ΦΠΑ
ΝΟΜΟΣ ΑΙΤΩΛΙΑΣ ΚΑΙ ΑΚΑΡΝΑΝΙΑΣ	1,285	1,361	1,323
ΝΟΜΟΣ ΑΡΓΟΛΙΔΟΣ	1,297	1,352	1,325
ΝΟΜΟΣ ΑΡΚΑΔΙΑΣ	1,291	1,348	1,320
ΝΟΜΟΣ ΑΡΤΗΣ	1,302	1,349	1,325
ΝΟΜΟΣ ΑΤΤΙΚΗΣ	1,275	1,397	1,336
ΝΟΜΟΣ ΑΧΑΪΑΣ	1,285	1,338	1,311
ΝΟΜΟΣ ΒΟΙΩΤΙΑΣ	1,287	1,344	1,316
ΝΟΜΟΣ ΓΡΕΒΕΝΩΝ	1,316	1,332	1,324
ΝΟΜΟΣ ΔΡΑΜΑΣ	1,309	1,348	1,329
ΝΟΜΟΣ ΔΩΔΕΚΑΝΗΣΟΥ	1,290	1,396	1,343
ΝΟΜΟΣ ΕΒΡΟΥ	1,305	1,358	1,332
ΝΟΜΟΣ ΕΥΒΟΙΑΣ	1,319	1,393	1,356
ΝΟΜΟΣ ΕΥΡΥΤΑΝΙΑΣ	1,334	1,347	1,340

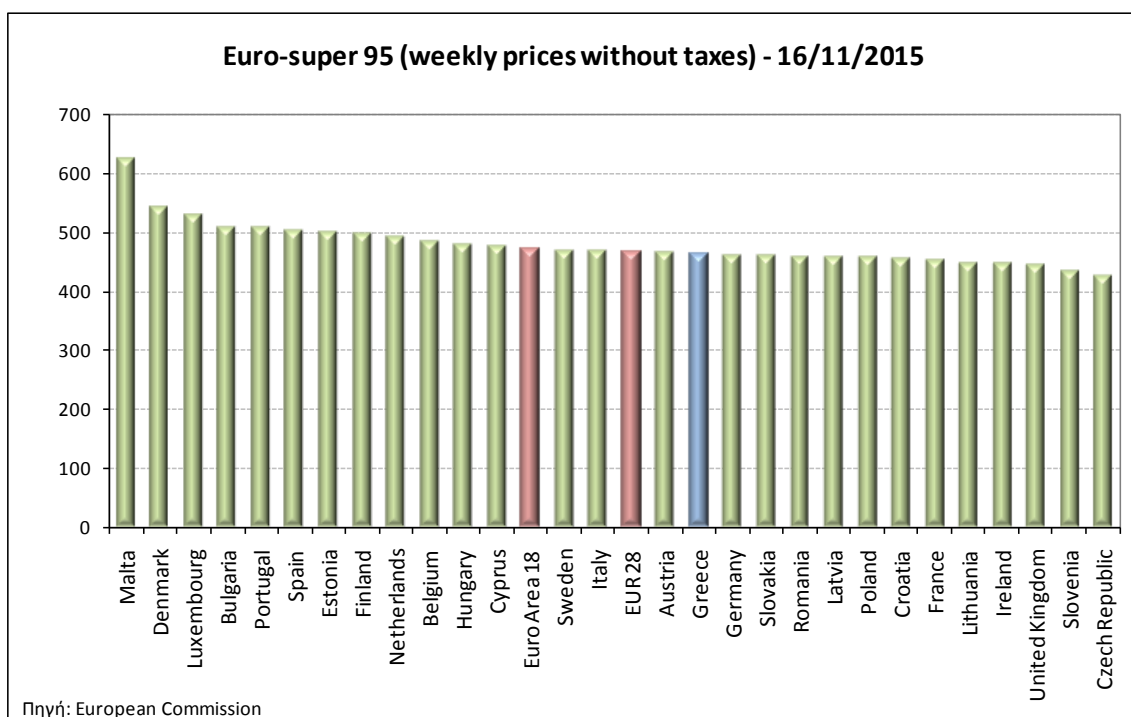
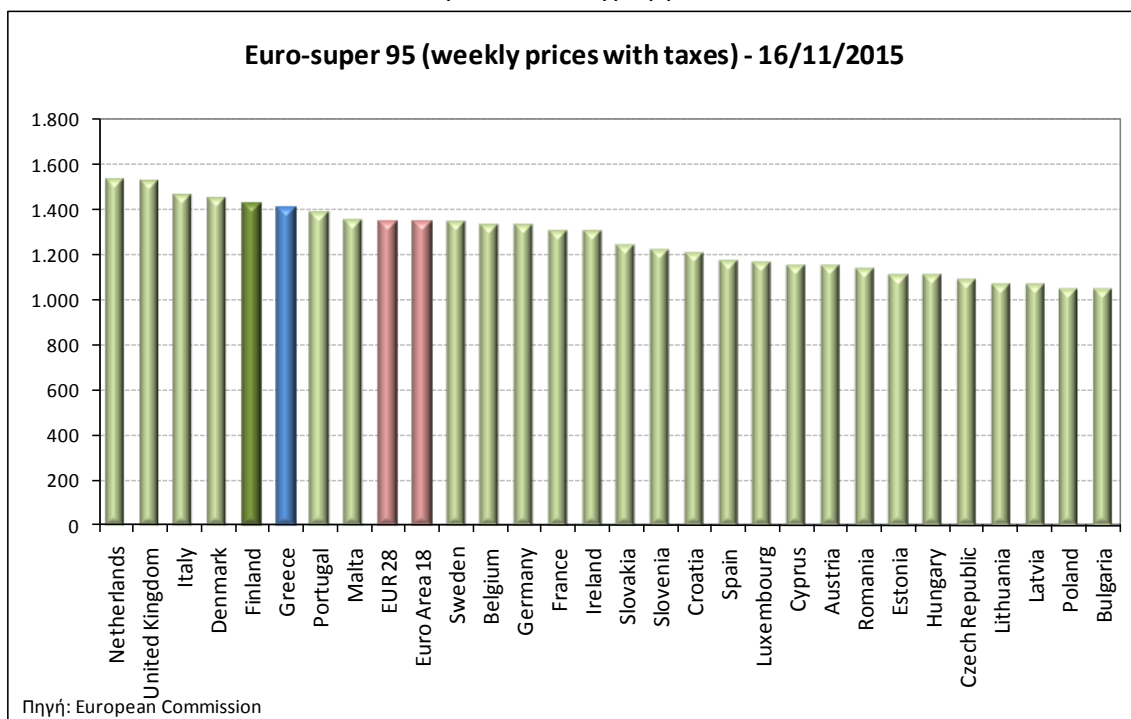
ΝΟΜΟΣ	ΜΕΣΗ ΚΑΤΩΤΑΤΗ ΜΕ ΦΠΑ	ΜΕΣΗ ΑΝΩΤΑΤΗ ΜΕ ΦΠΑ	ΜΕΣΗ ΤΙΜΗ ΜΕ ΦΠΑ
ΝΟΜΟΣ ΖΑΚΥΝΘΟΥ	1,308	1,358	1,333
ΝΟΜΟΣ ΗΛΕΙΑΣ	1,308	1,395	1,351
ΝΟΜΟΣ ΗΜΑΘΙΑΣ	1,296	1,328	1,312
ΝΟΜΟΣ ΗΡΑΚΛΕΙΟΥ	1,326	1,436	1,381
ΝΟΜΟΣ ΘΕΣΣΠΡΩΤΙΑΣ	1,301	1,347	1,324
ΝΟΜΟΣ ΘΕΣΣΑΛΟΝΙΚΗΣ	1,285	1,341	1,313
ΝΟΜΟΣ ΙΩΑΝΝΙΝΩΝ	1,290	1,354	1,322
ΝΟΜΟΣ ΚΑΒΑΛΑΣ	1,298	1,357	1,328
ΝΟΜΟΣ ΚΑΡΔΙΤΣΗΣ	1,300	1,359	1,330
ΝΟΜΟΣ ΚΑΣΤΟΡΙΑΣ	1,301	1,369	1,335
ΝΟΜΟΣ ΚΕΡΚΥΡΑΣ	1,316	1,380	1,348
ΝΟΜΟΣ ΚΕΦΑΛΛΗΝΙΑΣ	1,317	1,405	1,361
ΝΟΜΟΣ ΚΙΛΚΙΣ	1,299	1,349	1,324
ΝΟΜΟΣ ΚΟΖΑΝΗΣ	1,297	1,336	1,317
ΝΟΜΟΣ ΚΟΡΙΝΘΙΑΣ	1,299	1,354	1,326
ΝΟΜΟΣ ΚΥΚΛΑΔΩΝ	1,315	1,403	1,359
ΝΟΜΟΣ ΛΑΚΩΝΙΑΣ	1,302	1,375	1,339
ΝΟΜΟΣ ΛΑΡΙΣΗΣ	1,288	1,357	1,322
ΝΟΜΟΣ ΛΑΣΙΘΙΟΥ	1,343	1,393	1,368
ΝΟΜΟΣ ΛΕΣΒΟΥ	1,290	1,382	1,336
ΝΟΜΟΣ ΛΕΥΚΑΔΟΣ	1,303	1,346	1,324
ΝΟΜΟΣ ΜΑΓΝΗΣΙΑΣ	1,291	1,384	1,337
ΝΟΜΟΣ ΜΕΣΣΗΝΙΑΣ	1,311	1,407	1,359
ΝΟΜΟΣ ΞΑΝΘΗΣ	1,294	1,342	1,318
ΝΟΜΟΣ ΠΕΛΛΗΣ	1,297	1,341	1,319
ΝΟΜΟΣ ΠΙΕΡΙΑΣ	1,301	1,343	1,322
ΝΟΜΟΣ ΠΡΕΒΕΖΗΣ	1,313	1,354	1,333
ΝΟΜΟΣ ΡΕΘΥΜΝΗΣ	1,351	1,400	1,376
ΝΟΜΟΣ ΡΟΔΟΠΗΣ	1,297	1,339	1,318
ΝΟΜΟΣ ΣΑΜΟΥ	1,314	1,393	1,353
ΝΟΜΟΣ ΣΕΡΡΩΝ	1,297	1,336	1,317
ΝΟΜΟΣ ΤΡΙΚΑΛΩΝ	1,298	1,352	1,325
ΝΟΜΟΣ ΦΘΙΩΤΙΔΟΣ	1,293	1,346	1,319
ΝΟΜΟΣ ΦΛΩΡΙΝΗΣ	1,307	1,350	1,328
ΝΟΜΟΣ ΦΩΚΙΔΟΣ	1,315	1,349	1,332
ΝΟΜΟΣ ΧΑΛΚΙΔΙΚΗΣ	1,295	1,350	1,323
ΝΟΜΟΣ ΧΑΝΙΩΝ	1,340	1,412	1,376
ΝΟΜΟΣ ΧΙΟΥ	1,288	1,341	1,314
ΣΤΑΘΜΙΣΜΕΝΟΣ Μ.Ο.	1,290	1,376	1,333

* Μέσοι όροι ελάχιστων και μέγιστων τιμών χονδρικής όπως υποβάλλονται από τις εταιρείες εμπορίας στο Παρατηρητήριο Τιμών βάσει της ΚΥΑ 978/24-10-2011.

** Η στάθμιση γίνεται βάσει των όγκων πωλήσεων ανά τύπο καυσίμου ανά νομό.

2. γ. Συγκριτικά στοιχεία με Ε.Ε.

Οι λιανικές τιμές αμόλυβδης βενζίνης με φόρους και προ φόρων στις 28 χώρες της Ε.Ε. για τις 16/11/2015 (τελευταία επίσημα στοιχεία) παρουσιάζονται συγκριτικά κατά φθίνουσα σειρά στα παρακάτω διαγράμματα:



Αναλυτικά στοιχεία για τις τιμές καυσίμων και τους φόρους στις 28 χώρες της Ε.Ε. παρουσιάζονται στην ιστοσελίδα της Ευρωπαϊκής Επιτροπής:

*Οι συγκρίσεις των τιμών μεταξύ των διαφόρων χωρών θα πρέπει να γίνονται με ιδιαίτερη προσοχή εξαιτίας των διαφορών στην ποιότητα των προϊόντων, στις πρακτικές μάρκετινγκ, στις δομές της αγοράς και στις καταναλωτικές συνήθειες που επικρατούν σε κάθε χώρα.

3. Πετρέλαιο Κίνησης (Biodiesel)

3. α. Διαμόρφωση τιμής

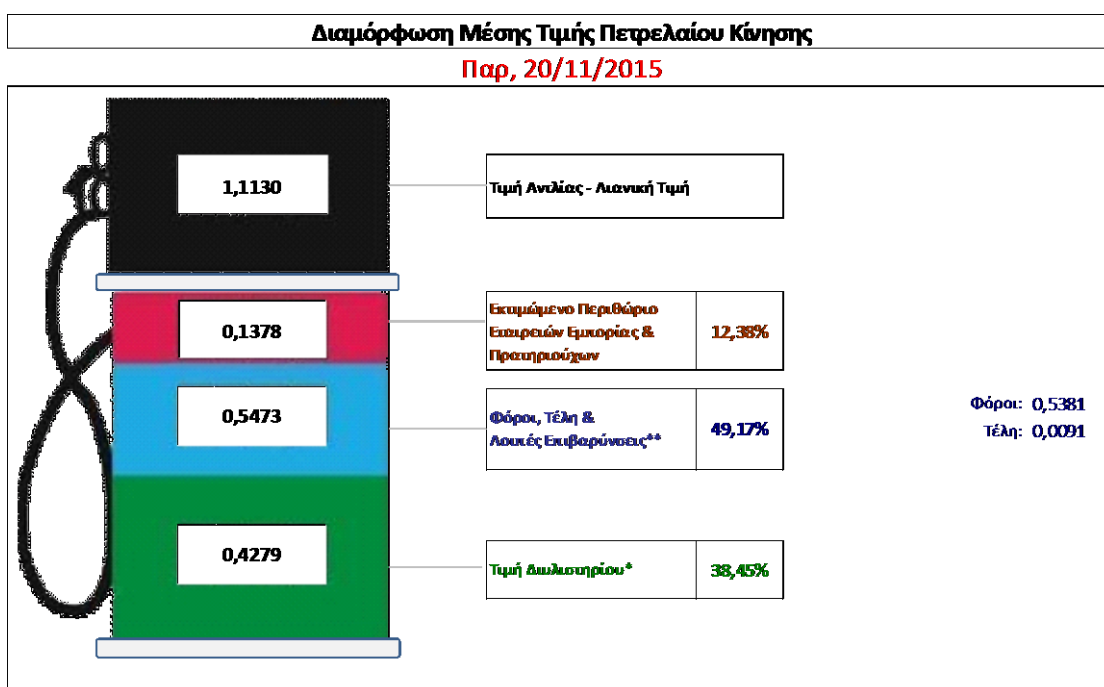
Η τιμή διυλιστηρίου του πετρελαίου κίνησης για την Πέμπτη 19/11/2015 διαμορφώθηκε στα 0,4279 € ανά λίτρο. Σε σχέση με την τιμή διυλιστηρίου της προηγούμενης εβδομάδας (12/11/2015) σημειώθηκε μείωση κατά 0,0199 € ανά λίτρο (2 λεπτά).

Οι φόροι, τα τέλη και οι λοιπές επιβαρύνσεις αντιστοιχούν σε 0,5473 € ανά λίτρο.

Η μέση τιμή λιανικής του πετρελαίου κίνησης για την Παρασκευή 20/11/2015 διαμορφώθηκε στα 1,113 € ανά λίτρο. Σε σχέση με την τιμή της προηγούμενης εβδομάδας (13/11/2015) σημειώθηκε μείωση κατά 0,003 € ανά λίτρο (0,3 λεπτά).

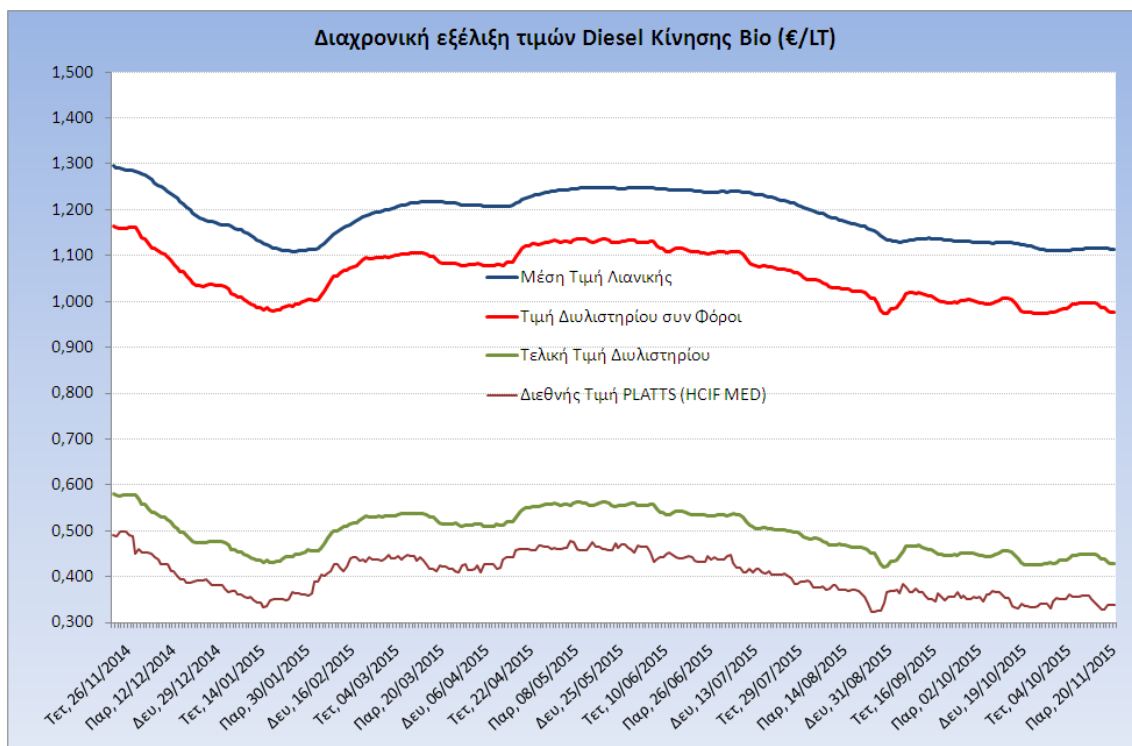
Το εκτιμώμενο περιθώριο των πρατηριούχων και των εταιρειών εμπορίας υπολογίζεται κατά μέσο όρο στα 0,1378 € ανά λίτρο (14 λεπτά).

Η τελική τιμή λιανικής διαμορφώνεται από την τιμή διυλιστηρίου κατά 38,5%, από τους φόρους (σταθερούς και μεταβλητούς) κατά 49,2%, και από τα εκτιμώμενα περιθώρια των εταιρειών εμπορίας, των μεταφορέων υγρών καυσίμων και των πρατηρίων κατά 12,4% (βλ. παρακάτω πίνακα).



* Τιμή διυλιστηρίου	0,4279
-Τιμή διυλιστηρίου προηγούμενης ημέρας (Μέση Σταθμιακή Τιμή εκ των δύο εταιρειών διύλισης)	
-Στην τιμή διυλιστηρίου περιλαμβάνονται οι ειδικές υπηρεσίες (φορτωτικά)	
** Τέλη	0,0091
-Αναποδοτικό τέλος ΡΑΕ: 0,21 € ανά χίλια λίτρα. (Απόφαση 101/2014 - ΦΕΚ 745/Β/26-03-2014)	0,0002
-Εισφορά «Ειδικού Λογαριασμού Πετρελαιοειδών»: 1,2% επί της τιμής διυλιστηρίου. (Ν. 3335/2005 - ΦΕΚ 95/Α/20-4-2005)	0,0051
-Ειδικό τέλος Διακαιμάτων Εκτέλεσης Τελεμακτικών Εργασιών (ΔΕΤΕ): 0,5% της αξίας του αθροίσματος της τιμής εκ διυλιστηρίου και του ΕΦΚ. (Ν. 2093/92 - ΦΕΚ 181/Α/25-11-92)	0,0038
** Φόροι	0,5381
-Ειδικός Φόρος Κατανάλωσης (ΕΦΚ): για το πετρέλαιο κίνησης - 330 € ανά κυβικό μέτρο ή 0,330 € ανά λίτρο. (Ν. 4092/2012 (ΦΕΚ 220/Α/8-11-12)	0,3300
-Φόρος Προστιθέμενης Αξίας (ΦΠΑ): 23% επί του συνόλου της τιμής διυλιστηρίου των μικτών ονομαστικών περιθωρίων κέρδους και των παραπάνω φορολογικών επιβαρύνσεων. (Ν. 3845/2010 - ΦΕΚ 65/Α/6-3-2010)	0,2081

Η εξέλιξη των διεθνών τιμών Platts (HCIF/MED), των τιμών διυλιστηρίου και των τιμών λιανικής για το πετρέλαιο κίνησης, καθώς και των αντίστοιχων ενδεικτικών περιθωρίων εμπορίας για το διάστημα των τελευταίων 12 μηνών παρουσιάζονται στο ακόλουθο διάγραμμα:



3. β. Χονδρική Τιμή Πώλησης

Ο μέσος όρος της χονδρικής τιμής πώλησης του πετρελαίου κίνησης από τις εταιρείες εμπορίας πετρελαιοειδών για την Παρασκευή 20/11/2015 ήταν 1,006 € ανά λίτρο.

Αναλυτικά, οι μέσες κατώτατες και ανώτατες τιμές χονδρικής, καθώς και η μέση τιμή ανά νομό παρουσιάζονται στον επόμενο πίνακα:

Μέσες Τιμές Χονδρικής Πώλησης Πετρελαίου Κίνησης ανά Νομό

Παρασκευή 20 Νοεμβρίου 2015

ΝΟΜΟΣ	ΜΕΣΗ ΚΑΤΩΤΑΤΗ ΜΕ ΦΠΑ	ΜΕΣΗ ΑΝΩΤΑΤΗ ΜΕ ΦΠΑ	ΜΕΣΗ ΤΙΜΗ ΜΕ ΦΠΑ
ΝΟΜΟΣ ΑΙΤΩΛΙΑΣ ΚΑΙ ΑΚΑΡΝΑΝΙΑΣ	0,962	1,043	1,002
ΝΟΜΟΣ ΑΡΓΟΛΙΔΟΣ	0,972	1,039	1,005
ΝΟΜΟΣ ΑΡΚΑΔΙΑΣ	0,969	1,022	0,996
ΝΟΜΟΣ ΑΡΤΗΣ	0,973	1,018	0,995
ΝΟΜΟΣ ΑΤΤΙΚΗΣ	0,950	1,055	1,002
ΝΟΜΟΣ ΑΧΑΪΑΣ	0,964	1,019	0,991
ΝΟΜΟΣ ΒΟΙΩΤΙΑΣ	0,962	1,024	0,993
ΝΟΜΟΣ ΓΡΕΒΕΝΩΝ	0,995	1,017	1,006
ΝΟΜΟΣ ΔΡΑΜΑΣ	0,981	1,037	1,009
ΝΟΜΟΣ ΔΩΔΕΚΑΝΗΣΟΥ	0,978	1,075	1,027
ΝΟΜΟΣ ΕΒΡΟΥ	0,916	1,048	0,982
ΝΟΜΟΣ ΕΥΒΟΙΑΣ	0,990	1,071	1,031
ΝΟΜΟΣ ΕΥΡΥΤΑΝΙΑΣ	1,016	1,026	1,021

ΝΟΜΟΣ	ΜΕΣΗ ΚΑΤΩΤΑΤΗ ΜΕ ΦΠΑ	ΜΕΣΗ ΑΝΩΤΑΤΗ ΜΕ ΦΠΑ	ΜΕΣΗ ΤΙΜΗ ΜΕ ΦΠΑ
ΝΟΜΟΣ ΖΑΚΥΝΘΟΥ	0,982	1,035	1,009
ΝΟΜΟΣ ΗΛΕΙΑΣ	0,978	1,052	1,015
ΝΟΜΟΣ ΗΜΑΘΙΑΣ	0,971	1,006	0,988
ΝΟΜΟΣ ΗΡΑΚΛΕΙΟΥ	0,999	1,091	1,045
ΝΟΜΟΣ ΘΕΣΣΠΡΩΤΙΑΣ	0,974	1,064	1,019
ΝΟΜΟΣ ΘΕΣΣΑΛΟΝΙΚΗΣ	0,961	1,026	0,993
ΝΟΜΟΣ ΙΩΑΝΝΙΝΩΝ	0,965	1,049	1,007
ΝΟΜΟΣ ΚΑΒΑΛΑΣ	0,972	1,041	1,006
ΝΟΜΟΣ ΚΑΡΔΙΤΣΗΣ	0,973	1,049	1,011
ΝΟΜΟΣ ΚΑΣΤΟΡΙΑΣ	0,983	1,064	1,023
ΝΟΜΟΣ ΚΕΡΚΥΡΑΣ	0,987	1,058	1,023
ΝΟΜΟΣ ΚΕΦΑΛΛΗΝΙΑΣ	0,997	1,081	1,039
ΝΟΜΟΣ ΚΙΛΚΙΣ	0,970	1,011	0,990
ΝΟΜΟΣ ΚΟΖΑΝΗΣ	0,969	1,011	0,990
ΝΟΜΟΣ ΚΟΡΙΝΘΙΑΣ	0,968	1,033	1,001
ΝΟΜΟΣ ΚΥΚΛΑΔΩΝ	1,007	1,083	1,045
ΝΟΜΟΣ ΛΑΚΩΝΙΑΣ	0,973	1,041	1,007
ΝΟΜΟΣ ΛΑΡΙΣΗΣ	0,963	1,024	0,994
ΝΟΜΟΣ ΛΑΣΙΘΙΟΥ	1,016	1,059	1,037
ΝΟΜΟΣ ΛΕΣΒΟΥ	0,975	1,074	1,024
ΝΟΜΟΣ ΛΕΥΚΑΔΟΣ	0,980	1,030	1,005
ΝΟΜΟΣ ΜΑΓΝΗΣΙΑΣ	0,974	1,054	1,014
ΝΟΜΟΣ ΜΕΣΣΗΝΙΑΣ	0,984	1,065	1,024
ΝΟΜΟΣ ΞΑΝΘΗΣ	0,968	1,038	1,003
ΝΟΜΟΣ ΠΕΛΛΗΣ	0,970	1,014	0,992
ΝΟΜΟΣ ΠΙΕΡΙΑΣ	0,974	1,009	0,992
ΝΟΜΟΣ ΠΡΕΒΕΖΗΣ	0,986	1,038	1,012
ΝΟΜΟΣ ΡΕΘΥΜΝΗΣ	1,021	1,076	1,049
ΝΟΜΟΣ ΡΟΔΟΠΗΣ	0,970	1,022	0,996
ΝΟΜΟΣ ΣΑΜΟΥ	1,002	1,065	1,033
ΝΟΜΟΣ ΣΕΡΡΩΝ	0,973	1,018	0,995
ΝΟΜΟΣ ΤΡΙΚΑΛΩΝ	0,974	1,023	0,999
ΝΟΜΟΣ ΦΘΙΩΤΙΔΟΣ	0,969	1,023	0,996
ΝΟΜΟΣ ΦΛΩΡΙΝΗΣ	0,989	1,025	1,007
ΝΟΜΟΣ ΦΩΚΙΔΟΣ	0,990	1,017	1,004
ΝΟΜΟΣ ΧΑΛΚΙΔΙΚΗΣ	0,969	1,026	0,997
ΝΟΜΟΣ ΧΑΝΙΩΝ	1,013	1,074	1,044
ΝΟΜΟΣ ΧΙΟΥ	0,981	1,041	1,011
ΣΤΑΘΜΙΣΜΕΝΟΣ Μ.Ο.	0,969	1,043	1,006

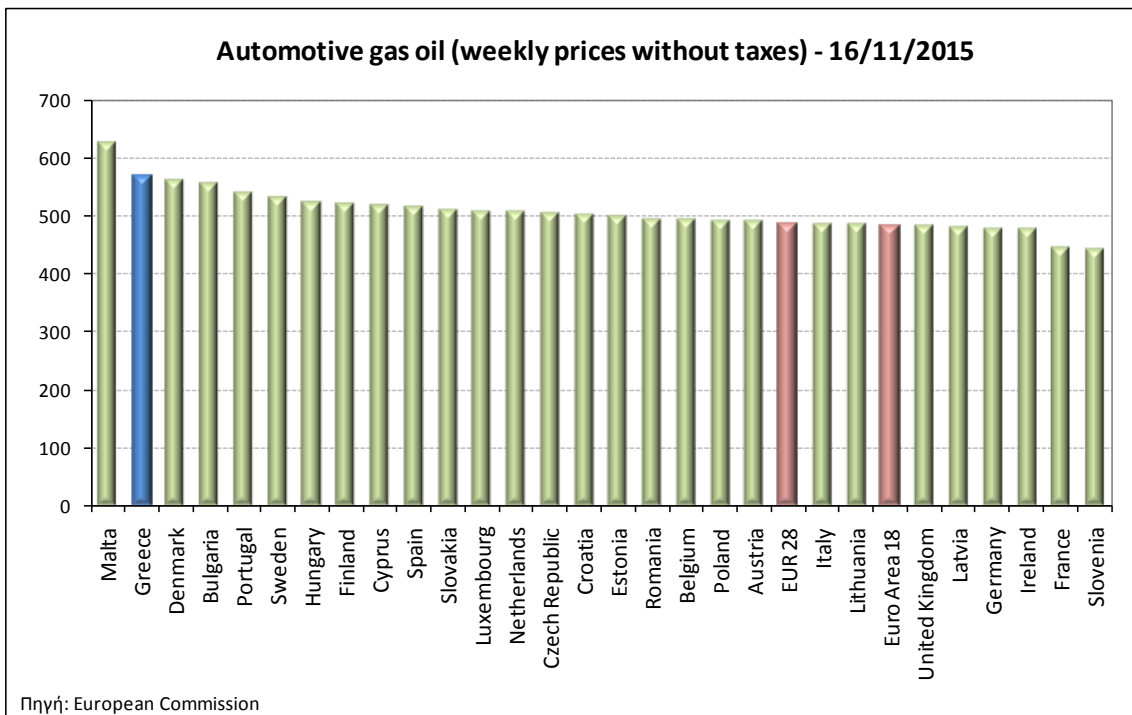
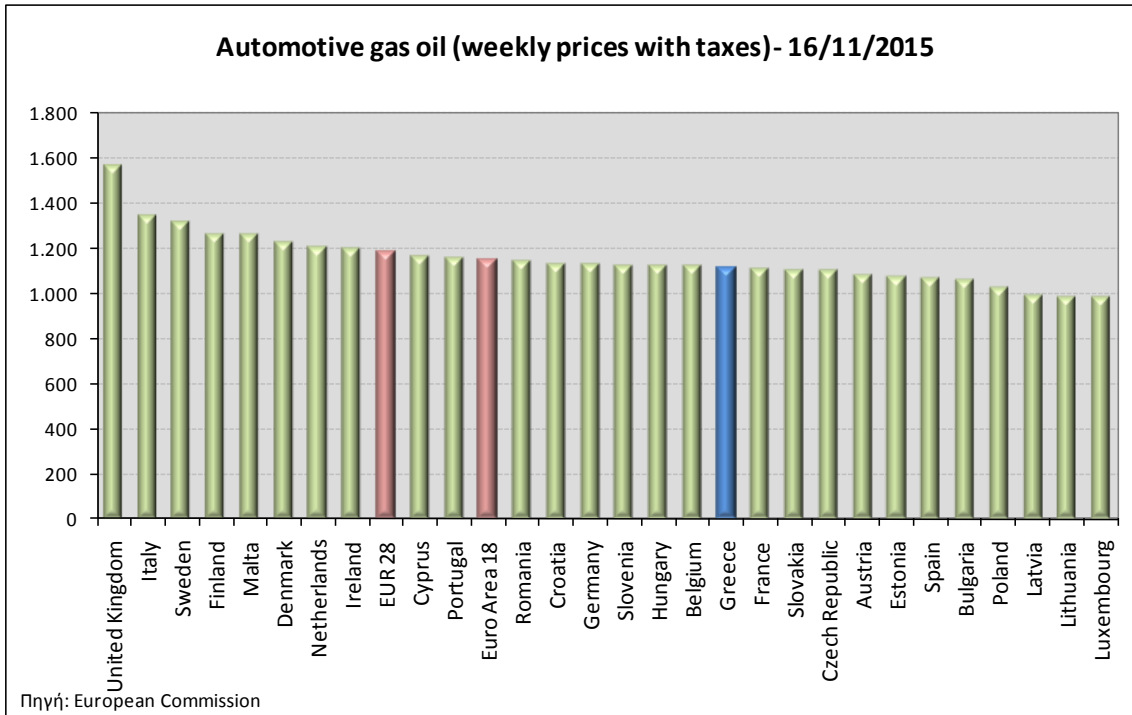
* Μέσοι όροι ελάχιστων και μέγιστων τιμών χονδρικής όπως υποβάλλονται από τις εταιρείες εμπορίας στο Παρατηρητήριο Τιμών βάσει της ΚΥΑ 978/24-10-2011.

** Η στάθμιση γίνεται βάσει των όγκων πωλήσεων ανά τύπο καυσίμου ανά νομό.

3. γ. Συγκριτικά στοιχεία με Ε.Ε.

Οι λιανικές τιμές πετρελαίου κίνησης με φόρους και προ φόρων στις 28 χώρες της Ε.Ε. για τις 16/11/2015 (τελευταία επίσημα στοιχεία) παρουσιάζονται συγκριτικά κατά φθίνουσα σειρά στα

παρακάτω διαγράμματα:



Αναλυτικά στοιχεία για τις τιμές καυσίμων και τους φόρους στις 28 χώρες της Ε.Ε. παρουσιάζονται στην ιστοσελίδα της Ευρωπαϊκής Επιτροπής: http://ec.europa.eu/energy/observatory/oil/bulletin_en.htm

*Οι συγκρίσεις των τιμών μεταξύ των διαφόρων χωρών θα πρέπει να γίνονται με ιδιαίτερη προσοχή εξαιτίας των διαφορών στην ποιότητα των προϊόντων, στις πρακτικές μάρκετινγκ, στις δομές της αγοράς και στις καταναλωτικές συνήθειες που επικρατούν σε κάθε χώρα.

4. Πετρέλαιο Θέρμανσης (Κατ' οίκον)

4. α. Διαμόρφωση τιμής

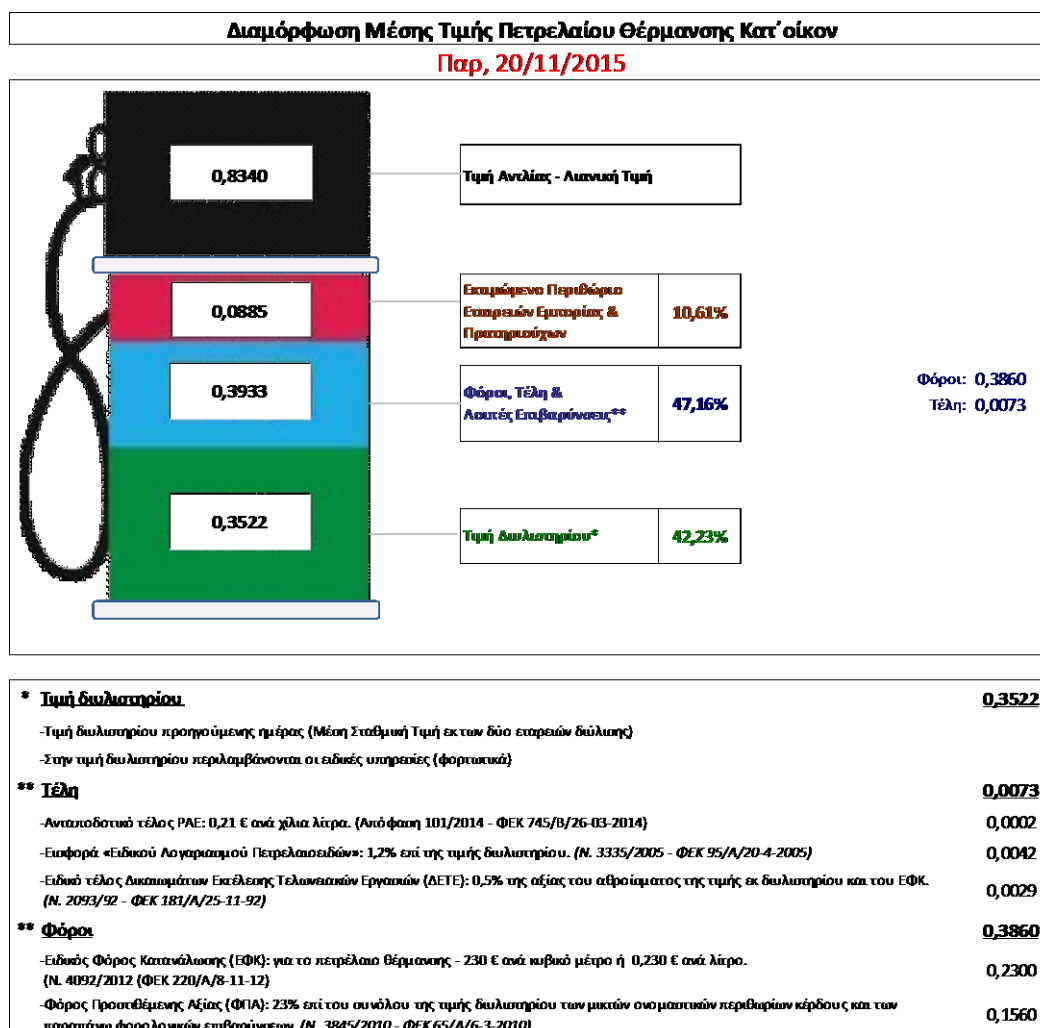
Η τιμή διυλιστηρίου του πετρελαίου θέρμανσης για την Πέμπτη 19/11/2015 διαμορφώθηκε στα 0,3522€ ανά λίτρο. Σε σχέση με την τιμή διυλιστηρίου της προηγούμενης εβδομάδας (12/11/2015) σημειώθηκε μείωση κατά 0,0152 € ανά λίτρο (1,5 λεπτά).

Οι φόροι, τα τέλη και οι λοιπές επιβαρύνσεις αντιστοιχούν σε 0,3933 € ανά λίτρο.

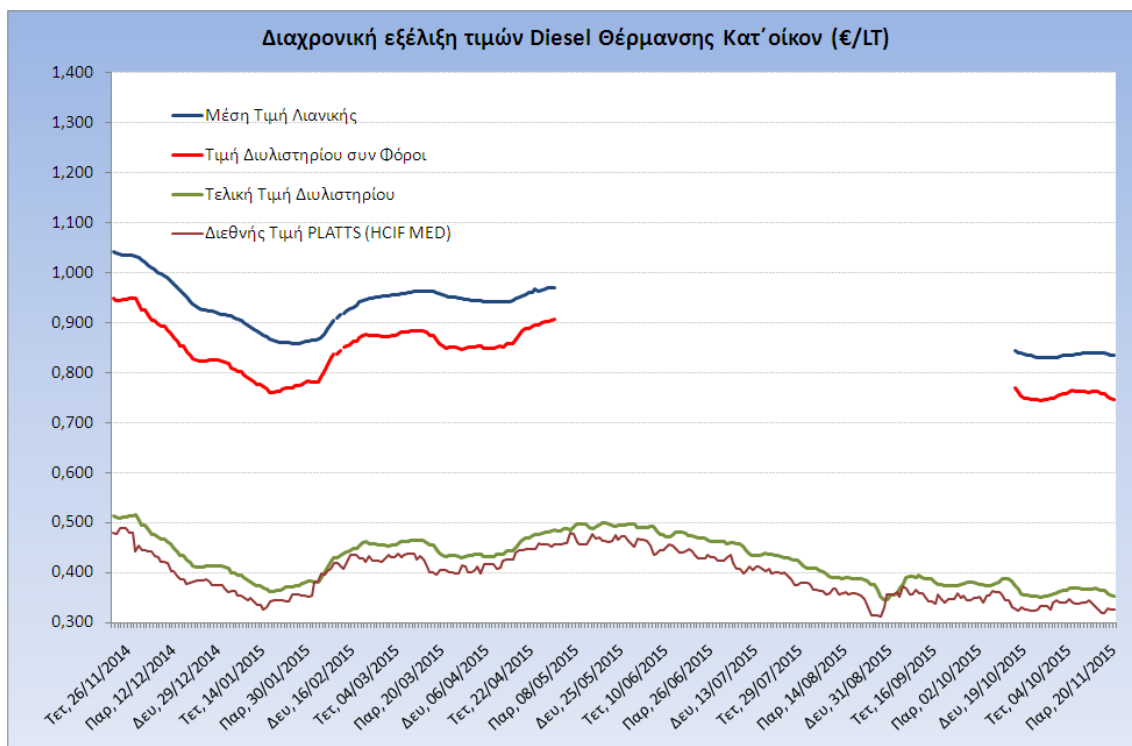
Η μέση τιμή λιανικής του πετρελαίου θέρμανσης (κατ' οίκον) για την Παρασκευή 20/11/2015 διαμορφώθηκε στα 0,834 € ανά λίτρο. Σε σχέση με την τιμή της προηγούμενης εβδομάδας (13/11/2015) σημειώθηκε μείωση κατά 0,004 € ανά λίτρο (0,4 λεπτά).

Το εκτιμώμενο περιθώριο των πρατηριούχων και των εταιρειών εμπορίας υπολογίζεται κατά μέσο όρο στα 0,0885 € ανά λίτρο (9 λεπτά).

Η τελική τιμή λιανικής διαμορφώνεται από την τιμή διυλιστηρίου κατά 42,2%, από τους φόρους (σταθερούς και μεταβλητούς) κατά 47,2%, και από τα εκτιμώμενα περιθώρια των εταιρειών εμπορίας, των μεταφορέων υγρών καυσίμων και των πρατηρίων κατά 10,6% (βλ. παρακάτω πίνακα).



Η εξέλιξη των διεθνών τιμών Platts (HCIF/MED), των τιμών διυλιστηρίου και των τιμών λιανικής για το πετρέλαιο θέρμανσης (κατ' οίκον), καθώς και των αντίστοιχων ενδεικτικών περιθωρίων εμπορίας για το διάστημα των τελευταίων 12 μηνών παρουσιάζονται στο ακόλουθο διάγραμμα:



4. β. Χονδρική Τιμή Πώλησης

Ο μέσος όρος της χονδρικής τιμής πώλησης του πετρελαίου θέρμανσης (κατ' οίκον) από τις εταιρείες εμπορίας πετρελαιοειδών για την Παρασκευή 20/11/2015 ήταν 0,769 € ανά λίτρο.

Αναλυτικά, οι μέσες κατώτατες και ανώτατες τιμές χονδρικής, καθώς και η μέση τιμή ανά νομό παρουσιάζονται στον επόμενο πίνακα:

Μέσες Τιμές Χονδρικής Πώλησης Πετρελαίου Θέρμανσης (κατ' οίκον) ανά Νομό Παρασκευή 20 Νοεμβρίου 2015

ΝΟΜΟΣ	ΜΕΣΗ ΚΑΤΩΤΑΤΗ ΜΕ ΦΠΑ	ΜΕΣΗ ΑΝΩΤΑΤΗ ΜΕ ΦΠΑ	ΜΕΣΗ ΤΙΜΗ ΜΕ ΦΠΑ
ΝΟΜΟΣ ΑΙΤΩΛΙΑΣ ΚΑΙ ΑΚΑΡΝΑΝΙΑΣ	0,741	0,789	0,765
ΝΟΜΟΣ ΑΡΓΟΛΙΔΟΣ	0,747	0,778	0,763
ΝΟΜΟΣ ΑΡΚΑΔΙΑΣ	0,748	0,792	0,770
ΝΟΜΟΣ ΑΡΤΗΣ	0,755	0,799	0,777
ΝΟΜΟΣ ΑΤΤΙΚΗΣ	0,731	0,795	0,763
ΝΟΜΟΣ ΑΧΑΪΑΣ	0,740	0,789	0,764
ΝΟΜΟΣ ΒΟΙΩΤΙΑΣ	0,743	0,778	0,760
ΝΟΜΟΣ ΓΡΕΒΕΝΩΝ	0,765	0,777	0,771
ΝΟΜΟΣ ΔΡΑΜΑΣ	0,751	0,777	0,764
ΝΟΜΟΣ ΔΩΔΕΚΑΝΗΣΟΥ	0,767	0,849	0,808
ΝΟΜΟΣ ΕΒΡΟΥ	0,757	0,795	0,776
ΝΟΜΟΣ ΕΥΒΟΙΑΣ	0,762	0,811	0,787

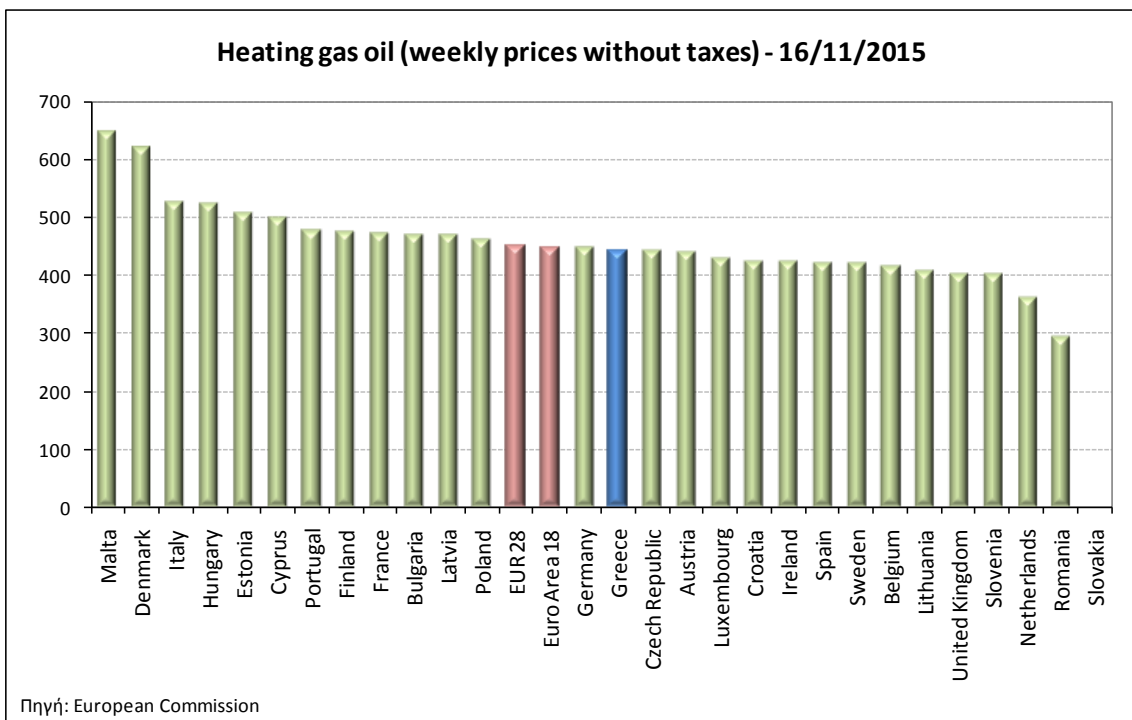
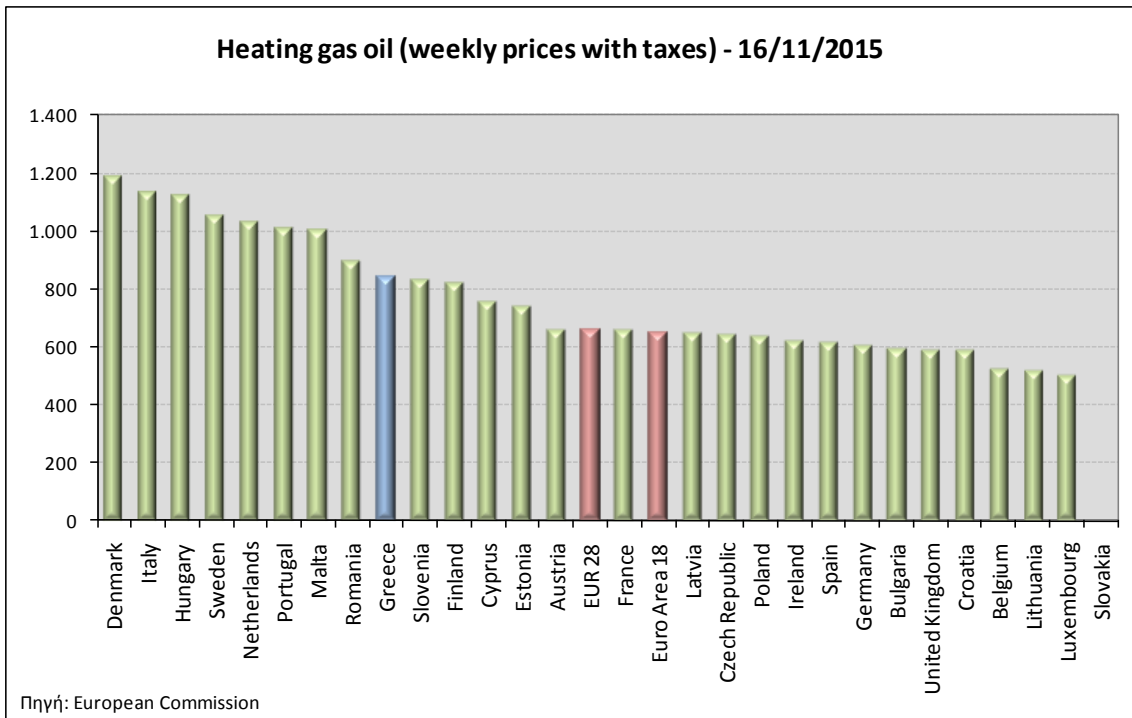
ΝΟΜΟΣ	ΜΕΣΗ ΚΑΤΩΤΑΤΗ ΜΕ ΦΠΑ	ΜΕΣΗ ΑΝΩΤΑΤΗ ΜΕ ΦΠΑ	ΜΕΣΗ ΤΙΜΗ ΜΕ ΦΠΑ
ΝΟΜΟΣ ΕΥΡΥΤΑΝΙΑΣ	0,778	0,788	0,783
ΝΟΜΟΣ ΖΑΚΥΝΘΟΥ	0,760	0,804	0,782
ΝΟΜΟΣ ΗΛΕΙΑΣ	0,750	0,790	0,770
ΝΟΜΟΣ ΗΜΑΘΙΑΣ	0,739	0,770	0,754
ΝΟΜΟΣ ΗΡΑΚΛΕΙΟΥ	0,781	0,822	0,802
ΝΟΜΟΣ ΘΕΣΠΡΩΤΙΑΣ	0,754	0,787	0,770
ΝΟΜΟΣ ΘΕΣΣΑΛΟΝΙΚΗΣ	0,739	0,773	0,756
ΝΟΜΟΣ ΙΩΑΝΝΙΝΩΝ	0,748	0,790	0,769
ΝΟΜΟΣ ΚΑΒΑΛΑΣ	0,749	0,800	0,775
ΝΟΜΟΣ ΚΑΡΔΙΤΣΗΣ	0,756	0,790	0,773
ΝΟΜΟΣ ΚΑΣΤΟΡΙΑΣ	0,753	0,789	0,771
ΝΟΜΟΣ ΚΕΡΚΥΡΑΣ	0,776	0,817	0,797
ΝΟΜΟΣ ΚΕΦΑΛΛΗΝΙΑΣ	0,768	0,834	0,801
ΝΟΜΟΣ ΚΙΛΚΙΣ	0,749	0,771	0,760
ΝΟΜΟΣ ΚΟΖΑΝΗΣ	0,757	0,775	0,766
ΝΟΜΟΣ ΚΟΡΙΝΘΙΑΣ	0,743	0,779	0,761
ΝΟΜΟΣ ΚΥΚΛΑΔΩΝ	0,784	0,824	0,804
ΝΟΜΟΣ ΛΑΚΩΝΙΑΣ	0,750	0,784	0,767
ΝΟΜΟΣ ΛΑΡΙΣΗΣ	0,746	0,792	0,769
ΝΟΜΟΣ ΛΑΣΙΘΙΟΥ	0,794	0,823	0,808
ΝΟΜΟΣ ΛΕΣΒΟΥ	0,749	0,827	0,788
ΝΟΜΟΣ ΛΕΥΚΑΔΟΣ	0,760	0,785	0,773
ΝΟΜΟΣ ΜΑΓΝΗΣΙΑΣ	0,742	0,805	0,773
ΝΟΜΟΣ ΜΕΣΣΗΝΙΑΣ	0,761	0,797	0,779
ΝΟΜΟΣ ΞΑΝΘΗΣ	0,753	0,790	0,771
ΝΟΜΟΣ ΠΕΛΛΗΣ	0,746	0,775	0,760
ΝΟΜΟΣ ΠΙΕΡΙΑΣ	0,750	0,773	0,762
ΝΟΜΟΣ ΠΡΕΒΕΖΗΣ	0,757	0,785	0,771
ΝΟΜΟΣ ΡΕΘΥΜΝΗΣ	0,794	0,816	0,805
ΝΟΜΟΣ ΡΟΔΟΠΗΣ	0,750	0,788	0,769
ΝΟΜΟΣ ΣΑΜΟΥ	0,789	0,829	0,809
ΝΟΜΟΣ ΣΕΡΡΩΝ	0,749	0,773	0,761
ΝΟΜΟΣ ΤΡΙΚΑΛΩΝ	0,753	0,778	0,766
ΝΟΜΟΣ ΦΘΙΩΤΙΔΟΣ	0,745	0,784	0,765
ΝΟΜΟΣ ΦΛΩΡΙΝΗΣ	0,758	0,782	0,770
ΝΟΜΟΣ ΦΩΚΙΔΟΣ	0,758	0,789	0,774
ΝΟΜΟΣ ΧΑΛΚΙΔΙΚΗΣ	0,749	0,781	0,765
ΝΟΜΟΣ ΧΑΝΙΩΝ	0,781	0,828	0,805
ΝΟΜΟΣ ΧΙΟΥ	0,756	0,773	0,765
ΣΤΑΘΜΙΣΜΕΝΟΣ Μ.Ο.	0,747	0,790	0,769

* Μέσοι όροι ελάχιστων και μέγιστων τιμών χονδρικής όπως υποβάλλονται από τις εταιρείες εμπορίας στο Παρατηρητήριο Τιμών βάσει της ΚΥΑ 978/24-10-2011.

** Η στάθμιση γίνεται βάσει των όγκων πωλήσεων ανά τύπο καυσίμου ανά νομό.

4. γ. Συγκριτικά στοιχεία με Ε.Ε.

Οι λιανικές τιμές πετρελαίου θέρμανσης με φόρους και προ φόρων στις 28 χώρες της Ε.Ε. για τις 16/11/2015 (τελευταία επίσημα στοιχεία) παρουσιάζονται συγκριτικά κατά φθίνουσα σειρά στα παρακάτω διαγράμματα:



Αναλυτικά στοιχεία για τις τιμές καυσίμων και τους φόρους στις 28 χώρες της Ε.Ε. παρουσιάζονται στην ιστοσελίδα της Ευρωπαϊκής Επιτροπής: http://ec.europa.eu/energy/observatory/oil/bulletin_en.htm

*Οι συγκρίσεις των τιμών μεταξύ των διαφόρων χωρών θα πρέπει να γίνονται με ιδιαίτερη προσοχή εξαιτίας των διαφορών στην ποιότητα των προϊόντων, στις πρακτικές μάρκετινγκ, στις δομές της αγοράς και στις καταναλωτικές συνήθειες που επικρατούν σε κάθε χώρα.