



ΕΛΛΗΝΙΚΗ ΔΗΜΟΚΡΑΤΙΑ  
ΥΠΟΥΡΓΕΙΟ ΑΝΑΠΤΥΞΗΣ

Αθήνα, 25-10-2023

Αριθ. Πρωτ. : 98750 - 25-10-2023

**Διυπηρεσιακή Μονάδα Ελέγχου Αγοράς  
Διεύθυνση Διαχείρισης Δεδομένων Στατιστικής  
Επεξεργασίας & Εποπτείας Ηλεκτρονικού  
Εμπορίου  
Τμήμα Διαχείρισης Πληροφοριών & Εποπτείας  
Ηλεκτρονικού Εμπορίου**

Ταχ. Δ/ση : Πλ. Κάνιγγος, Αθήνα  
Ταχ. Κώδικας : 106 77  
Πληροφορίες : Νικολοπούλου Μαρία  
Τηλέφωνο : 213 1514 284  
Fax : 210 3815 317  
Email : [fuelprices@gge.gr](mailto:fuelprices@gge.gr)  
Ιστοσελίδα : [www.mindev.gov.gr](http://www.mindev.gov.gr)

ΠΡΟΣ : ΑΝΑΡΤΗΤΕΟ ΣΤΟ FUELPRICES

**ΕΒΔΟΜΑΔΙΑΙΟ ΔΕΛΤΙΟ ΕΠΙΣΚΟΠΗΣΗΣ ΤΙΜΩΝ ΚΑΥΣΙΜΩΝ**

**Παρασκευή, 20 Οκτωβρίου 2023**

**1. Τιμές Παρατηρητηρίου Υγρών Καυσίμων**

Οι λιανικές τιμές των υγρών καυσίμων (αμόλυβδη 95 οκτ., σούπερ αμόλυβδη 100 οκτ., σούπερ LRP, πετρέλαιο κίνησης, πετρέλαιο θέρμανσης και υγραέριο κίνησης) αναρτώνται αναλυτικά στην ιστοσελίδα του Παρατηρητηρίου Τιμών Υγρών Καυσίμων του Υπουργείου Ανάπτυξης και Επενδύσεων [www.fuelprices.gr](http://www.fuelprices.gr), όπου παρουσιάζονται καθημερινά οι μέσες τιμές σε όλους τους Νομούς της χώρας.

\* Η μέση τιμή πανελλαδικά υπολογίζεται από τον σταθμισμένο μέσο όρο με βάση τους όγκους πωλήσεων έτους 2019 ανά τύπο καυσίμου ανά νομό.

\*\* Δεν καταγράφεται κατανάλωση στο πετρέλαιο θέρμανσης για τη χρονική περίοδο 30/4 έως 15/10 κάθε έτους. .

Μέσες τιμές λιανικής πώλησης καυσίμων για όλη την Ελλάδα, για την

**Παρασκευή, 20 Οκτωβρίου 2023**

(τιμές σε €/λτ, συμπ. ΦΠΑ)

Προϊόν	Αρ. Παρατηριών	Μέση Τιμή
Αμόλυβδη 95 οκτ.	4.610	1,892
Αμόλυβδη 100 οκτ.	2.826	2,101
Diesel Κίνησης	4.898	1,810
Υγραέριο κίνησης (Autogas)	1.073	0,912
Diesel Θέρμανσης Κατ'οίκον	1.344	1,425

Μέσες τιμές λιανικής πώλησης καυσίμων ανά Νομό, για την

**Παρασκευή, 20 Οκτωβρίου 2023**

(τιμές σε €/λτ, συμπ. ΦΠΑ)

ΝΟΜΟΣ	Αμόλυβδη 95 οκτ.	Αμόλυβδη 100 οκτ.	Diesel Κίνησης	Υγραέριο κίνησης (Autogas)	Diesel Θέρμανσης Κατ'οίκον
ΝΟΜΟΣ ΑΤΤΙΚΗΣ	1,851	2,069	1,776	0,849	1,400

ΝΟΜΟΣ ΑΙΤΩΛΙΑΣ ΚΑΙ ΑΚΑΡΝΑΝΙΑΣ	1,931	2,190	1,840	0,984	1,456
ΝΟΜΟΣ ΑΡΓΟΛΙΔΟΣ	1,902	2,139	1,813	0,934	1,430
ΝΟΜΟΣ ΑΡΚΑΔΙΑΣ	1,917	2,178	1,829	0,940	1,438
ΝΟΜΟΣ ΑΡΤΗΣ	1,899	2,110	1,813	0,966	1,444
ΝΟΜΟΣ ΑΧΑΪΑΣ	1,899	2,125	1,822	0,957	1,426
ΝΟΜΟΣ ΒΟΙΩΤΙΑΣ	1,892	2,130	1,812	0,953	1,434
ΝΟΜΟΣ ΓΡΕΒΕΝΩΝ	1,960	2,178	1,844	0,948	1,446
ΝΟΜΟΣ ΔΡΑΜΑΣ	1,884	2,104	1,791	0,890	1,413
ΝΟΜΟΣ ΔΩΔΕΚΑΝΗΣΟΥ	2,059	2,224	1,927	1,132	1,471
ΝΟΜΟΣ ΕΒΡΟΥ	1,914	2,111	1,820	0,944	1,429
ΝΟΜΟΣ ΕΥΒΟΙΑΣ	1,915	2,137	1,823	0,943	1,431
ΝΟΜΟΣ ΕΥΡΥΤΑΝΙΑΣ	1,983	2,214	1,877	0,982	1,464
ΝΟΜΟΣ ΖΑΚΥΝΘΟΥ	1,913	2,098	1,829	1,047	1,440
ΝΟΜΟΣ ΗΛΕΙΑΣ	1,907	2,137	1,809	0,908	1,429
ΝΟΜΟΣ ΗΜΑΘΙΑΣ	1,866	2,113	1,786	0,869	1,417
ΝΟΜΟΣ ΗΡΑΚΛΕΙΟΥ	1,946	2,115	1,854	0,977	1,445
ΝΟΜΟΣ ΘΕΣΠΡΩΤΙΑΣ	1,899	2,159	1,826	0,967	1,443
ΝΟΜΟΣ ΘΕΣΣΑΛΟΝΙΚΗΣ	1,849	2,069	1,774	0,883	1,411
ΝΟΜΟΣ ΙΩΑΝΝΙΝΩΝ	1,887	2,119	1,807	0,926	1,413
ΝΟΜΟΣ ΚΑΒΑΛΑΣ	1,905	2,135	1,814	0,909	1,437
ΝΟΜΟΣ ΚΑΡΔΙΤΣΗΣ	1,914	2,151	1,812	0,944	1,432
ΝΟΜΟΣ ΚΑΣΤΟΡΙΑΣ	1,901	2,145	1,827	0,905	1,440
ΝΟΜΟΣ ΚΕΡΚΥΡΑΣ	1,932	2,151	1,848	1,056	1,474
ΝΟΜΟΣ ΚΕΦΑΛΛΗΝΙΑΣ	1,970	2,195	1,890	1,070	1,479
ΝΟΜΟΣ ΚΙΛΚΙΣ	1,888	2,141	1,809	0,971	1,419
ΝΟΜΟΣ ΚΟΖΑΝΗΣ	1,886	2,094	1,808	0,896	1,422
ΝΟΜΟΣ ΚΟΡΙΝΘΙΑΣ	1,882	2,101	1,806	0,932	1,415
ΝΟΜΟΣ ΚΥΚΛΑΔΩΝ	2,159	2,341	2,031	1,137	1,554
ΝΟΜΟΣ ΛΑΚΩΝΙΑΣ	1,918	2,149	1,837	0,970	1,458
ΝΟΜΟΣ ΛΑΡΙΣΗΣ	1,897	2,097	1,799	0,917	1,429
ΝΟΜΟΣ ΛΑΣΙΘΙΟΥ	1,954	2,145	1,850	1,055	1,447
ΝΟΜΟΣ ΛΕΣΒΟΥ	1,976	2,168	1,869	1,100	1,421
ΝΟΜΟΣ ΛΕΥΚΑΔΟΣ	1,970	2,196	1,860	0,936	1,451
ΝΟΜΟΣ ΜΑΓΝΗΣΙΑΣ	1,923	2,162	1,834	0,941	1,470
ΝΟΜΟΣ ΜΕΣΣΗΝΙΑΣ	1,913	2,147	1,823	0,940	1,438
ΝΟΜΟΣ ΞΑΝΘΗΣ	1,917	2,142	1,815	0,846	1,419
ΝΟΜΟΣ ΠΕΛΛΗΣ	1,879	2,082	1,789	0,874	1,418
ΝΟΜΟΣ ΠΙΕΡΙΑΣ	1,879	2,086	1,779	0,933	1,407
ΝΟΜΟΣ ΠΡΕΒΕΖΗΣ	1,906	2,127	1,804	0,896	1,421
ΝΟΜΟΣ ΡΕΘΥΜΝΗΣ	1,947	2,140	1,851	1,005	1,494
ΝΟΜΟΣ ΡΟΔΟΠΗΣ	1,911	2,150	1,809	0,945	1,429
ΝΟΜΟΣ ΣΑΜΟΥ	2,011	2,176	1,880	1,132	1,391
ΝΟΜΟΣ ΣΕΡΡΩΝ	1,898	2,114	1,786	0,915	1,407
ΝΟΜΟΣ ΤΡΙΚΑΛΩΝ	1,896	2,092	1,807	0,905	1,420
ΝΟΜΟΣ ΦΘΙΩΤΙΔΟΣ	1,922	2,175	1,836	0,973	1,441
ΝΟΜΟΣ ΦΛΩΡΙΝΗΣ	1,900	2,133	1,840	1,071	1,435
ΝΟΜΟΣ ΦΩΚΙΔΟΣ	1,943	2,193	1,873	0,960	1,478
ΝΟΜΟΣ ΧΑΛΚΙΔΙΚΗΣ	1,925	2,164	1,827	0,935	1,431
ΝΟΜΟΣ ΧΑΝΙΩΝ	1,930	2,132	1,845	1,059	1,455
ΝΟΜΟΣ ΧΙΟΥ	1,886	2,158	1,782	1,259	1,403
<b>ΠΑΝΕΛΛΗΝΙΟΣ ΣΤΑΘΜΙΣΜΕΝΟΣ Μ.Ο.</b>	<b>1,892</b>	<b>2,101</b>	<b>1,810</b>	<b>0,912</b>	<b>1,425</b>

## 2. Απλή Αμόλυβδη Βενζίνη 95 οκτανίων<sup>1</sup>

### 2. α. Διαμόρφωση τιμής

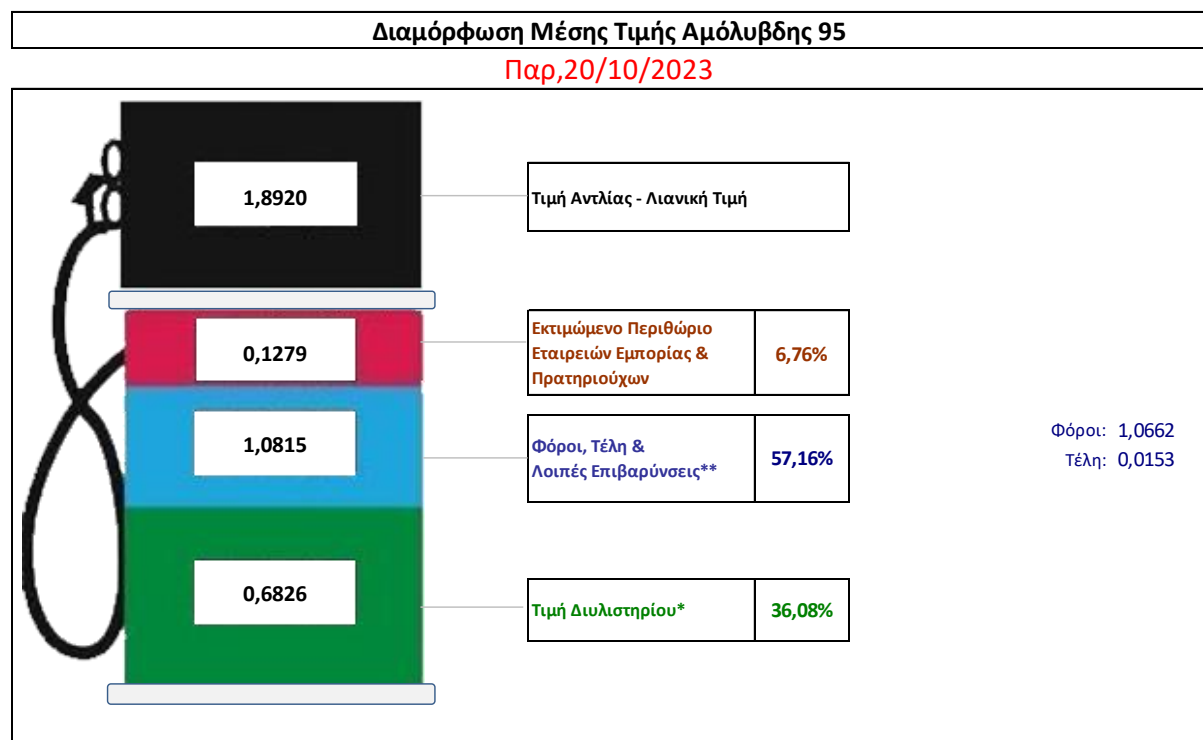
Η τιμή διυλιστηρίου της απλής αμόλυβδης βενζίνης 95 οκτανίων για την Πέμπτη 19/10/2023 διαμορφώθηκε στα 0,6826€ ανά λίτρο. Σε σχέση με την τιμή διυλιστηρίου της προηγούμενης εβδομάδας 12/10/2023 σημειώθηκε αύξηση κατά 0,0097 ευρώ ανά λίτρο (0,97 λεπτά).

Οι φόροι, τα τέλη και οι λοιπές επιβαρύνσεις αντιστοιχούν σε 1,0815€ ανά λίτρο.

Η μέση τιμή λιανικής της απλής αμόλυβδης βενζίνης 95 οκτανίων για την Παρασκευή 20/10/2023 διαμορφώθηκε στα 1,8920 ανά λίτρο. Σε σχέση με την τιμή της προηγούμενης εβδομάδας 13/10/2023 σημειώθηκε μείωση κατά 0,006 ευρώ ανά λίτρο (0,6 λεπτό).

Το εκτιμώμενο περιθώριο των πρατηριούχων και των εταιρειών εμπορίας υπολογίζεται κατά μέσο όρο στα 0,1279 ανά λίτρο (12,79 λεπτά).

Η τελική τιμή λιανικής διαμορφώνεται από την τιμή διυλιστηρίου κατά 36,08%, από τους 6φόρους (σταθερούς και μεταβλητούς) κατά 57,16%, και από τα εκτιμώμενα περιθώρια των εταιρειών εμπορίας, των μεταφορέων υγρών καυσίμων και των πρατηρίων κατά 6,76% (βλ. παρακάτω πίνακα).



<b>* Τιμή διυλιστηρίου</b>	<b>0,6826</b>
-Τιμή διυλιστηρίου προηγούμενης ημέρας (Μέση Σταθμική Τιμή εκ των δύο εταιρειών διύλισης)	
-Στην τιμή διυλιστηρίου περιλαμβάνονται οι ειδικές υπηρεσίες (φορτωτικά)	
<b>** Τέλη</b>	<b>0,0153</b>
-Ανταποδοτικό τέλος ΡΑΕ: 0,22 € ανά χίλια λίτρα. (Απόφαση 147/2015 - ΦΕΚ 888/Β/19-05-2015)	0,0002
-Εισφορά «Ειδικού Λογαριασμού Πετρελαιοειδών»: 1,2% επί της τιμής διυλιστηρίου. (Ν. 3335/2005 - ΦΕΚ 95/Α/20-4-2005)	0,0082
-Ειδικό τέλος Δικαιωμάτων Εκτέλεσης Τελωνειακών Εργασιών (ΔΕΤΕ): 0,5% της αξίας του αθροίσματος της τιμής εκ διυλιστηρίου και του ΕΦΚ. (Ν. 2093/92 - ΦΕΚ 181/Α/25-11-92)	0,0069
<b>** Φόροι</b>	<b>1,0662</b>
-Ειδικός Φόρος Κατανάλωσης (ΕΦΚ): για την απλή αμόλυβδη βενζίνη - 700 € ανά κυβικό μέτρο ή 0.7 € ανά λίτρο. (Ν. 4389/2016 - ΦΕΚ Α' 94)	0,7000
-Φόρος Προστιθέμενης Αξίας (ΦΠΑ): 24% επί του συνόλου της τιμής διυλιστηρίου των μικτών ονομαστικών περιθωρίων κέρδους και των παραπάνω φορολογικών επιβαρύνσεων. (Ν. 2859/2000 όπως τροποποιήθηκε και ισχύει με το Ν. 4389/2016 (ΦΕΚ Α' 94)	0,3662

<sup>1</sup> Σημειώνεται ότι σύμφωνα με το αρ. 29, του Ν. 4546/2018 (ΦΕΚ Α' 101), από 1/1/2019 η βενζίνη που καταναλώνεται εγχώρια για χρήση στις μεταφορές αναμειγνύεται υποχρεωτικά είτε με αυτούσια βιοαιθανόλη είτε με βιοαιθέρες που παράγονται από αλκοόλες βιολογικής προέλευσης. Η συμμετοχή της αυτούσιας βιοαιθανόλης και της αλκοόλης βιολογικής προέλευσης που χρησιμοποιείται για την παραγωγή βιοαιθέρων επί του ενεργειακού περιεχομένου του τελικού μείγματος βενζίνης ορίζεται σε ποσοστό 1% για το έτος 2019 και 3,3% για τα έτη από το 2020 και μετά.

## 2. β. Χονδρική Τιμή Πώλησης

Αναλυτικά, οι μέσες κατώτατες και ανώτατες τιμές χονδρικής, καθώς και η διάμεσος τιμή ανά νομό παρουσιάζονται στον επόμενο πίνακα:

### Τιμές Χονδρικής Πώλησης Απλής Αμόλυβδης Βενζίνης ανά Νομό

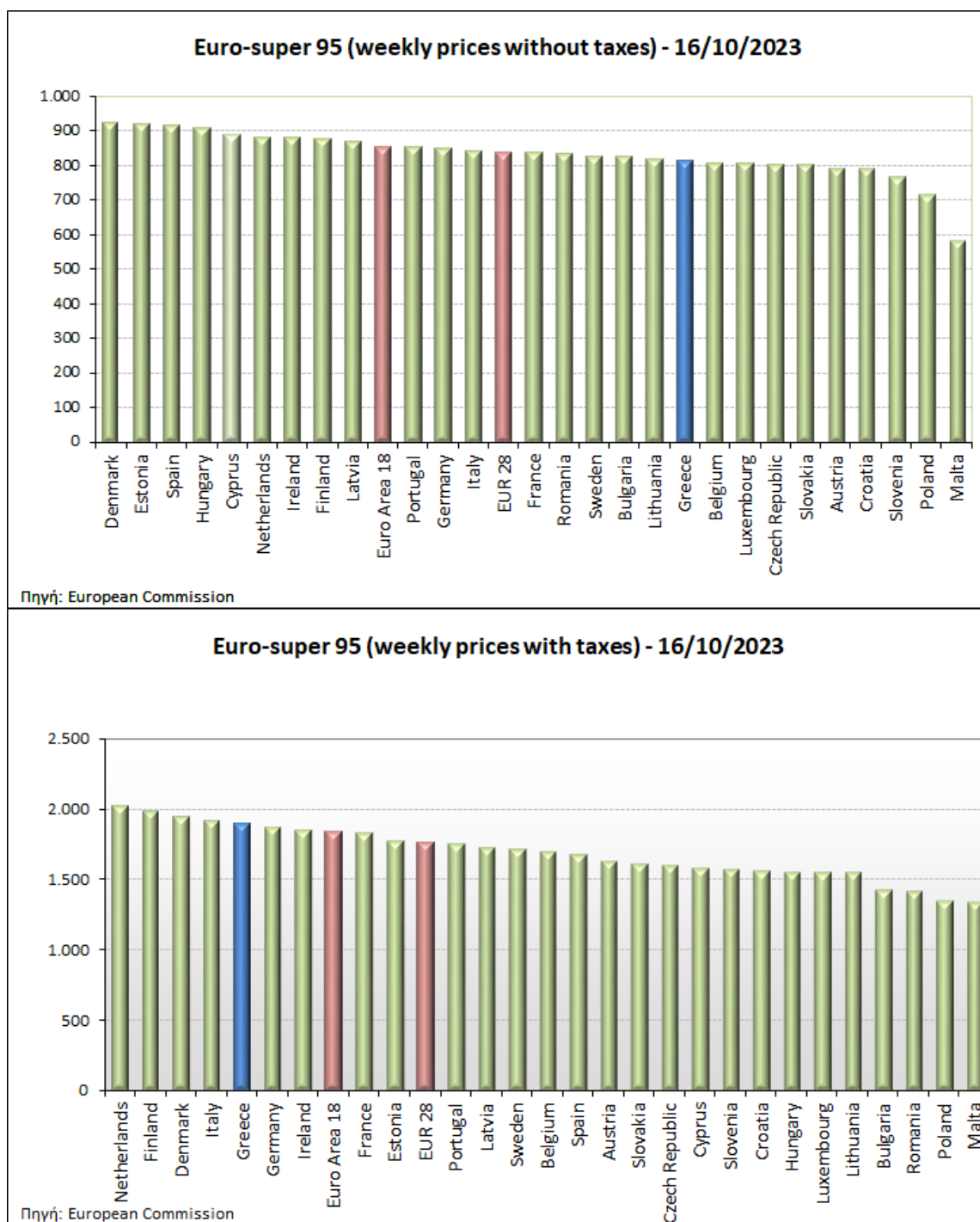
Παρασκευή, 20 Οκτωβρίου 2023

ΝΟΜΟΣ	ΜΕΣΗ ΚΑΤΩΤΑΤΗ ΜΕ ΦΠΑ	ΜΕΣΗ ΑΝΩΤΑΤΗ ΜΕ ΦΠΑ	ΔΙΑΜΕΣΟΣ ΤΙΜΗ
ΝΟΜΟΣ ΑΙΤΩΛΙΑΣ ΚΑΙ ΑΚΑΡΝΑΝΙΑΣ	1,767	1,817	1,792
ΝΟΜΟΣ ΑΡΓΟΛΙΔΟΣ	1,783	1,817	1,800
ΝΟΜΟΣ ΑΡΚΑΔΙΑΣ	1,772	1,805	1,789
ΝΟΜΟΣ ΑΡΤΗΣ	1,770	1,807	1,789
ΝΟΜΟΣ ΑΤΤΙΚΗΣ	1,790	1,829	1,810
ΝΟΜΟΣ ΑΧΑΪΑΣ	1,767	1,787	1,777
ΝΟΜΟΣ ΒΟΙΩΤΙΑΣ	1,763	1,829	1,796
ΝΟΜΟΣ ΓΡΕΒΕΝΩΝ	1,783	1,799	1,791
ΝΟΜΟΣ ΔΡΑΜΑΣ	1,770	1,790	1,780
ΝΟΜΟΣ ΔΩΔΕΚΑΝΗΣΟΥ	1,804	1,900	1,852
ΝΟΜΟΣ ΕΒΡΟΥ	1,774	1,815	1,794
ΝΟΜΟΣ ΕΥΒΟΙΑΣ	1,765	1,828	1,797
ΝΟΜΟΣ ΕΥΡΥΤΑΝΙΑΣ	1,792	1,805	1,798
ΝΟΜΟΣ ΖΑΚΥΝΘΟΥ	1,770	1,814	1,792
ΝΟΜΟΣ ΗΛΕΙΑΣ	1,747	1,864	1,805
ΝΟΜΟΣ ΗΜΑΘΙΑΣ	1,754	1,776	1,765
ΝΟΜΟΣ ΗΡΑΚΛΕΙΟΥ	1,802	1,837	1,819
ΝΟΜΟΣ ΘΕΣΠΡΩΤΙΑΣ	1,777	1,780	1,779
ΝΟΜΟΣ ΘΕΣΣΑΛΟΝΙΚΗΣ	1,779	1,811	1,795
ΝΟΜΟΣ ΙΩΑΝΝΙΝΩΝ	1,759	1,794	1,776
ΝΟΜΟΣ ΚΑΒΑΛΑΣ	1,773	1,806	1,790
ΝΟΜΟΣ ΚΑΡΔΙΤΣΗΣ	1,776	1,797	1,787
ΝΟΜΟΣ ΚΑΣΤΟΡΙΑΣ	1,755	1,800	1,778
ΝΟΜΟΣ ΚΕΡΚΥΡΑΣ	1,786	1,831	1,808
ΝΟΜΟΣ ΚΕΦΑΛΛΗΝΙΑΣ	1,807	1,830	1,819
ΝΟΜΟΣ ΚΙΛΚΙΣ	1,763	1,782	1,772
ΝΟΜΟΣ ΚΟΖΑΝΗΣ	1,772	1,795	1,783
ΝΟΜΟΣ ΚΟΡΙΝΘΙΑΣ	1,791	1,808	1,800
ΝΟΜΟΣ ΚΥΚΛΑΔΩΝ	1,853	1,945	1,899
ΝΟΜΟΣ ΛΑΚΩΝΙΑΣ	1,784	1,815	1,799
ΝΟΜΟΣ ΛΑΡΙΣΗΣ	1,770	1,799	1,784
ΝΟΜΟΣ ΛΑΣΙΘΙΟΥ	1,808	1,835	1,821
ΝΟΜΟΣ ΛΕΣΒΟΥ	1,731	1,788	1,760
ΝΟΜΟΣ ΛΕΥΚΑΔΟΣ	1,784	1,807	1,796
ΝΟΜΟΣ ΜΑΓΝΗΣΙΑΣ	1,762	1,887	1,825
ΝΟΜΟΣ ΜΕΣΣΗΝΙΑΣ	1,737	1,848	1,793
ΝΟΜΟΣ ΞΑΝΘΗΣ	1,766	1,786	1,776
ΝΟΜΟΣ ΠΕΛΛΗΣ	1,766	1,794	1,780
ΝΟΜΟΣ ΠΙΕΡΙΑΣ	1,761	1,807	1,784
ΝΟΜΟΣ ΠΡΕΒΕΖΗΣ	1,781	1,793	1,787
ΝΟΜΟΣ ΡΕΘΥΜΝΗΣ	1,824	1,838	1,831
ΝΟΜΟΣ ΡΟΔΟΠΗΣ	1,776	1,801	1,789
ΝΟΜΟΣ ΣΑΜΟΥ	1,751	1,859	1,805
ΝΟΜΟΣ ΣΕΡΡΩΝ	1,776	1,786	1,781
ΝΟΜΟΣ ΤΡΙΚΑΛΩΝ	1,780	1,797	1,788
ΝΟΜΟΣ ΦΘΙΩΤΙΔΟΣ	1,775	1,796	1,785
ΝΟΜΟΣ ΦΛΩΡΙΝΗΣ	1,779	1,792	1,786
ΝΟΜΟΣ ΦΩΚΙΔΟΣ	1,790	1,801	1,796
ΝΟΜΟΣ ΧΑΛΚΙΔΙΚΗΣ	1,769	1,794	1,781
ΝΟΜΟΣ ΧΑΝΙΩΝ	1,809	1,850	1,829
ΝΟΜΟΣ ΧΙΟΥ	1,726	1,778	1,752
<b>ΣΤΑΘΜΙΣΜΕΝΟΣ Μ.Ο.*</b>	<b>1,782</b>	<b>1,824</b>	<b>1,803</b>

\* Μέσοι όροι ελάχιστων και μέγιστων τιμών χονδρικής όπως υποβάλλονται από τις εταιρείες εμπορίας στο Παρατηρητήριο Τιμών βάσει της ΚΥΑ 978/24-10-2011. Η στάθμιση γίνεται βάσει των όγκων πωλήσεων έτους 2019 ανά τύπο καυσίμου και ανά νομό.

## 2. γ. Συγκριτικά στοιχεία με Ε.Ε

Οι λιανικές τιμές αμόλυβδης βενζίνης με φόρους και προ φόρων στις 27 χώρες της Ε.Ε. για τις 16/10/2023 (τελευταία επίσημα στοιχεία) παρουσιάζονται συγκριτικά κατά φθίνουσα σειρά στα παρακάτω διαγράμματα:



Αναλυτικά στοιχεία για τις τιμές καυσίμων και τους φόρους στις 27 χώρες της Ε.Ε. παρουσιάζονται στην ιστοσελίδα της Ευρωπαϊκής Επιτροπής: [http://ec.europa.eu/energy/observatory/oil/bulletin\\_en.htm](http://ec.europa.eu/energy/observatory/oil/bulletin_en.htm)

\*Οι συγκρίσεις των τιμών μεταξύ των διαφόρων χωρών θα πρέπει να γίνονται με ιδιαίτερη προσοχή εξαιτίας των διαφορών στην ποιότητα των προϊόντων, στις πρακτικές μάρκετινγκ, στις δομές της αγοράς και στις καταναλωτικές συνήθειες που επικρατούν σε κάθε χώρα.

### 3. Πετρέλαιο Κίνησης (Biodiesel)

#### 3. α. Διαμόρφωση τιμής

Η τιμή διυλιστηρίου του πετρελαίου κίνησης για την Πέμπτη 19/10/2023 διαμορφώθηκε στα 0,8613€ ανά λίτρο. Σε σχέση με την τιμή διυλιστηρίου της προηγούμενης εβδομάδας (12/10/2023) σημειώθηκε αύξηση κατά 0,0376€ ανά λίτρο (3,76 λεπτά).

Οι φόροι, τα τέλη και οι λοιπές επιβαρύνσεις αντιστοιχούν σε 0,7772€ ανά λίτρο.

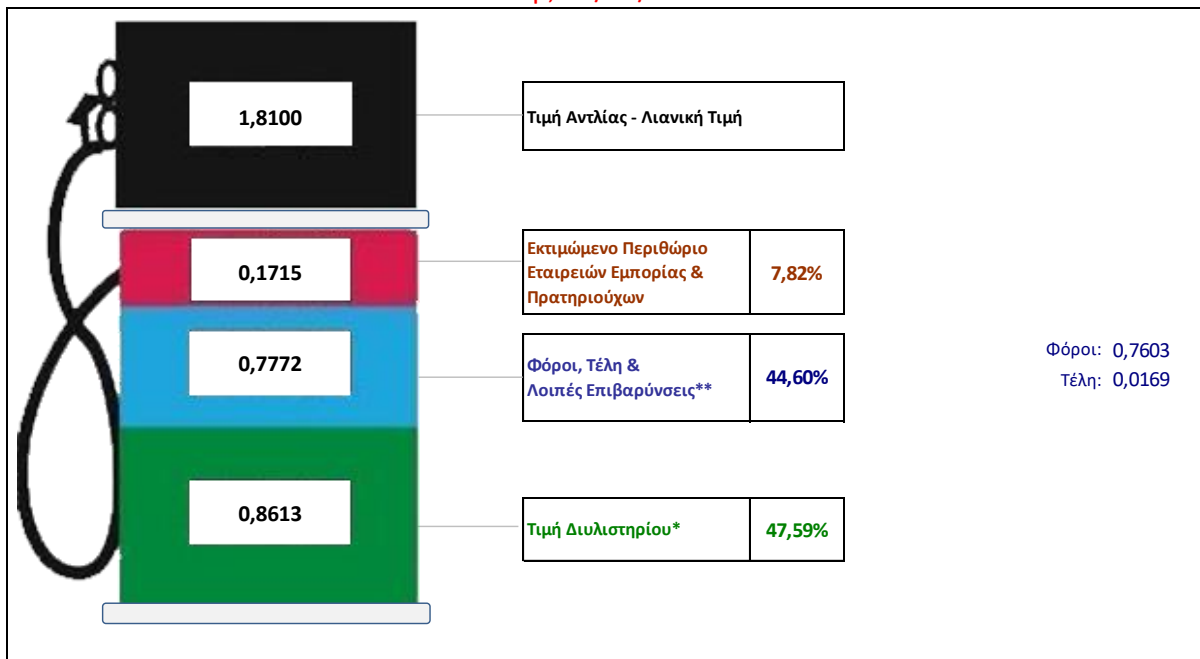
Η μέση τιμή λιανικής του πετρελαίου κίνησης για την Παρασκευή 20/10/2023 διαμορφώθηκε στα 1,8100€ ανά λίτρο. Σε σχέση με την τιμή της προηγούμενης εβδομάδας (13/10/2023) σημειώθηκε αύξηση κατά 0,004€ ανά λίτρο (0,4 λεπτά).

Το εκτιμώμενο περιθώριο των πρατηριούχων και των εταιρειών εμπορίας υπολογίζεται κατά μέσο όρο στα 0,1715€ ανά λίτρο (17,15 λεπτά).

Η τελική τιμή λιανικής διαμορφώνεται από την τιμή διυλιστηρίου κατά 47,59 %, από τους φόρους σταθερούς και μεταβλητούς) κατά 44,60%, και από τα εκτιμώμενα περιθώρια των εταιρειών εμπορίας, των μεταφορέων υγρών καυσίμων και των πρατηρίων κατά 7,82% (βλ. παρακάτω πίνακα).

#### Διαμόρφωση Μέσης Τιμής DIESEL ΚΙΝΗΣΗΣ

Παρ, 20/10/2023



<b>* Τιμή διυλιστηρίου</b>	<b>0,8613</b>
-Τιμή διυλιστηρίου προηγούμενης ημέρας (Μέση Σταθμική Τιμή εκ των δύο εταιρειών διύλισης)	
-Στην τιμή διυλιστηρίου περιλαμβάνονται οι ειδικές υπηρεσίες (φορτωτικά)	
<b>** Τέλη</b>	<b>0,0169</b>
-Ανταποδοτικό τέλος ΡΑΕ: 0,22 € ανά χίλια λίτρα. (Απόφαση 147/2015 - ΦΕΚ 888/Β/19-05-2015)	
-Εισφορά «Ειδικού Λογαριασμού Πετρελαιοειδών»: 1,2% επί της τιμής διυλιστηρίου. (Ν. 3335/2005 - ΦΕΚ 95/Α/20-4-2005)	
-Ειδικό τέλος Δικαιωμάτων Εκτέλεσης Τελωνειακών Εργασιών (ΔΕΤΕ): 0,5% της αξίας του αθροίσματος της τιμής εκ διυλιστηρίου και του ΕΦΚ. (Ν. 2093/92 - ΦΕΚ 181/Α/25-11-92)	
<b>** Φόροι</b>	<b>0,7603</b>
-Ειδικός Φόρος Κατανάλωσης (ΕΦΚ): για το πετρέλαιο κίνησης - 410 € ανά κυβικό μέτρο ή 0,41 € ανά λίτρο. (Ν. 4389/2016 - ΦΕΚ Α' 94)	
-Φόρος Προστιθέμενης Αξίας (ΦΠΑ): 24% επί του συνόλου της τιμής διυλιστηρίου των μικτών ονομαστικών περιθωρίων κέρδους και των παραπάνω φορολογικών επιβαρύνσεων. (Ν. 2859/2000 όπως τροποποιήθηκε και ισχύει με το Ν. 4389/2016 (ΦΕΚ Α' 94)	

### 3. β. Χονδρική Τιμή Πώλησης

Αναλυτικά, οι μέσες κατώτατες και ανώτατες τιμές χονδρικής, καθώς και η διάμεσος τιμή ανά νομό παρουσιάζονται στον επόμενο πίνακα:

#### Τιμές Χονδρικής Πώλησης Πετρελαίου Κίνησης ανά Νομό

Παρασκευή, 20 Οκτωβρίου 2023

ΝΟΜΟΣ	ΜΕΣΗ ΚΑΤΩΤΑΤΗ ΜΕ ΦΠΑ	ΜΕΣΗ ΑΝΩΤΑΤΗ ΜΕ ΦΠΑ	ΔΙΑΜΕΣΟΣ ΤΙΜΗ
ΝΟΜΟΣ ΑΙΤΩΛΙΑΣ ΚΑΙ ΑΚΑΡΝΑΝΙΑΣ	1,655	1,704	1,679
ΝΟΜΟΣ ΑΡΓΟΛΙΔΟΣ	1,677	1,707	1,692
ΝΟΜΟΣ ΑΡΚΑΔΙΑΣ	1,656	1,687	1,671
ΝΟΜΟΣ ΑΡΤΗΣ	1,654	1,680	1,667
ΝΟΜΟΣ ΑΤΤΙΚΗΣ	1,660	1,695	1,677
ΝΟΜΟΣ ΑΧΑΪΑΣ	1,653	1,676	1,664
ΝΟΜΟΣ ΒΟΙΩΤΙΑΣ	1,652	1,714	1,683
ΝΟΜΟΣ ΓΡΕΒΕΝΩΝ	1,676	1,682	1,679
ΝΟΜΟΣ ΔΡΑΜΑΣ	1,660	1,673	1,667
ΝΟΜΟΣ ΔΩΔΕΚΑΝΗΣΟΥ	1,701	1,771	1,736
ΝΟΜΟΣ ΕΒΡΟΥ	1,665	1,703	1,684
ΝΟΜΟΣ ΕΥΒΟΙΑΣ	1,656	1,712	1,684
ΝΟΜΟΣ ΕΥΡΥΤΑΝΙΑΣ	1,671	1,691	1,681
ΝΟΜΟΣ ΖΑΚΥΝΘΟΥ	1,654	1,695	1,675
ΝΟΜΟΣ ΗΛΕΙΑΣ	1,647	1,738	1,693
ΝΟΜΟΣ ΗΜΑΘΙΑΣ	1,644	1,667	1,656
ΝΟΜΟΣ ΗΡΑΚΛΕΙΟΥ	1,689	1,716	1,702
ΝΟΜΟΣ ΘΕΣΠΡΩΤΙΑΣ	1,661	1,665	1,663
ΝΟΜΟΣ ΘΕΣΣΑΛΟΝΙΚΗΣ	1,665	1,694	1,680
ΝΟΜΟΣ ΙΩΑΝΝΙΝΩΝ	1,653	1,685	1,669
ΝΟΜΟΣ ΚΑΒΑΛΑΣ	1,665	1,692	1,679
ΝΟΜΟΣ ΚΑΡΔΙΤΣΗΣ	1,667	1,692	1,679
ΝΟΜΟΣ ΚΑΣΤΟΡΙΑΣ	1,643	1,708	1,676
ΝΟΜΟΣ ΚΕΡΚΥΡΑΣ	1,679	1,724	1,702
ΝΟΜΟΣ ΚΕΦΑΛΛΗΝΙΑΣ	1,695	1,725	1,710
ΝΟΜΟΣ ΚΙΛΚΙΣ	1,648	1,666	1,657
ΝΟΜΟΣ ΚΟΖΑΝΗΣ	1,645	1,675	1,660
ΝΟΜΟΣ ΚΟΡΙΝΘΙΑΣ	1,680	1,719	1,699
ΝΟΜΟΣ ΚΥΚΛΑΔΩΝ	1,742	1,812	1,777
ΝΟΜΟΣ ΛΑΚΩΝΙΑΣ	1,672	1,700	1,686
ΝΟΜΟΣ ΛΑΡΙΣΗΣ	1,657	1,688	1,673
ΝΟΜΟΣ ΛΑΣΙΘΙΟΥ	1,701	1,715	1,708
ΝΟΜΟΣ ΛΕΣΒΟΥ	1,627	1,664	1,646
ΝΟΜΟΣ ΛΕΥΚΑΔΟΣ	1,661	1,691	1,676
ΝΟΜΟΣ ΜΑΓΝΗΣΙΑΣ	1,650	1,758	1,704
ΝΟΜΟΣ ΜΕΣΣΗΝΙΑΣ	1,628	1,720	1,674
ΝΟΜΟΣ ΞΑΝΘΗΣ	1,653	1,673	1,663
ΝΟΜΟΣ ΠΕΛΛΗΣ	1,654	1,690	1,672
ΝΟΜΟΣ ΠΙΕΡΙΑΣ	1,651	1,689	1,670
ΝΟΜΟΣ ΠΡΕΒΕΖΗΣ	1,665	1,674	1,669
ΝΟΜΟΣ ΡΕΘΥΜΝΗΣ	1,710	1,722	1,716
ΝΟΜΟΣ ΡΟΔΟΠΗΣ	1,659	1,685	1,672
ΝΟΜΟΣ ΣΑΜΟΥ	1,643	1,715	1,679
ΝΟΜΟΣ ΣΕΡΡΩΝ	1,663	1,672	1,667
ΝΟΜΟΣ ΤΡΙΚΑΛΩΝ	1,674	1,677	1,676
ΝΟΜΟΣ ΦΘΙΩΤΙΔΟΣ	1,664	1,688	1,676
ΝΟΜΟΣ ΦΛΩΡΙΝΗΣ	1,667	1,674	1,670
ΝΟΜΟΣ ΦΩΚΙΔΟΣ	1,685	1,686	1,685
ΝΟΜΟΣ ΧΑΛΚΙΔΙΚΗΣ	1,658	1,683	1,671
ΝΟΜΟΣ ΧΑΝΙΩΝ	1,700	1,729	1,714

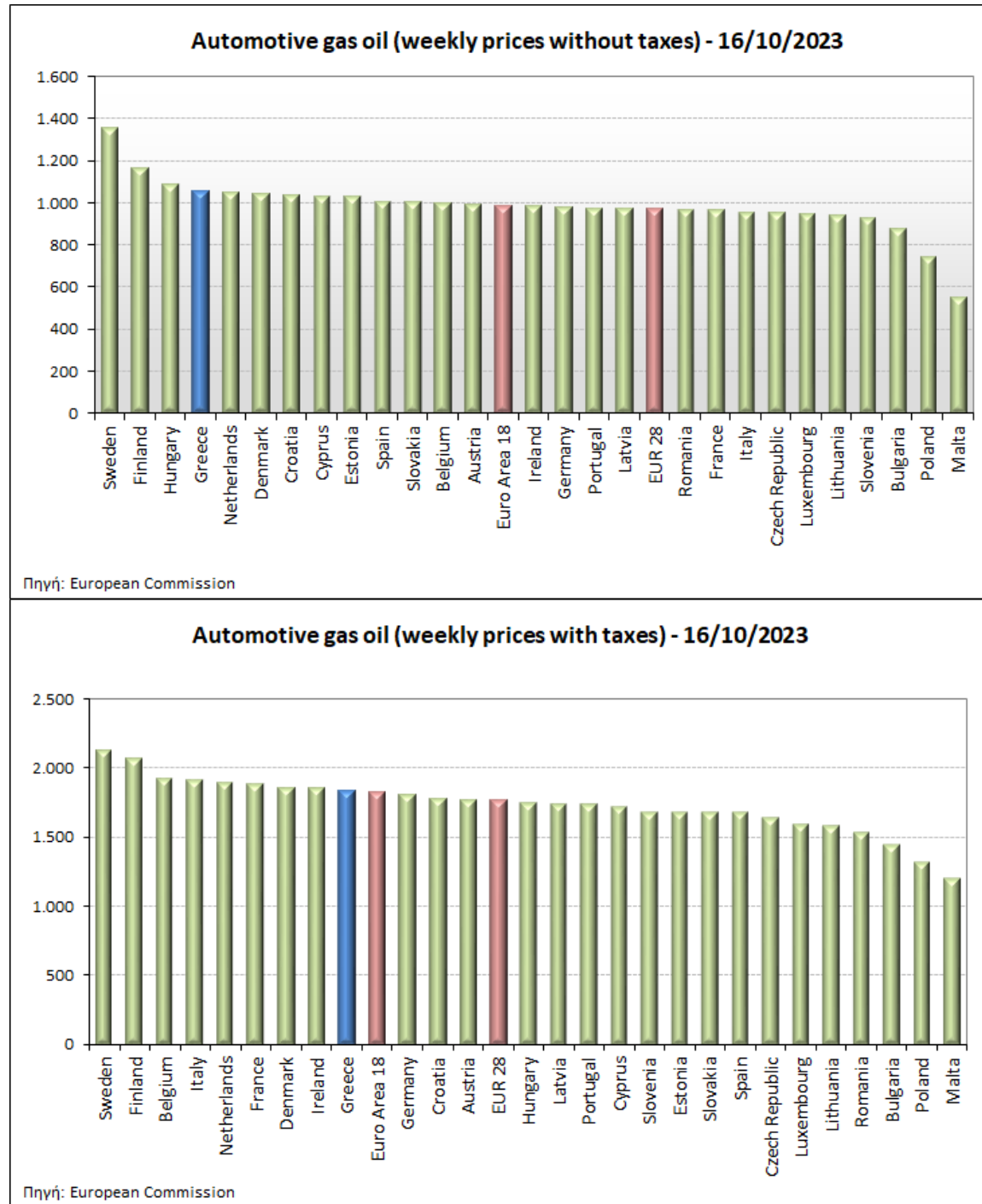


NΟΜΟΣ ΧΙΟΥ	1,622	1,657	1,639
<b>ΣΤΑΘΜΙΣΜΕΝΟΣ Μ.Ο.*</b>	<b>1,663</b>	<b>1,699</b>	<b>1,681</b>

\* Μέσοι όροι ελάχιστων και μέγιστων τιμών χονδρικής όπως υποβάλλονται από τις εταιρείες εμπορίας στο Παρατηρητήριο Τιμών βάσει της ΚΥΑ 978/24-10-2011.  
 Η στάθμιση γίνεται βάσει των όγκων πωλήσεων έτους 2019 ανά τύπο καυσίμου και ανά νομό.

### 3. γ. Συγκριτικά στοιχεία με Ε.Ε.

Οι λιανικές τιμές πετρελαίου κίνησης με φόρους και προ φόρων στις 27 χώρες της Ε.Ε. για τις 16/10/2023 (τελευταία επίσημα στοιχεία) παρουσιάζονται συγκριτικά κατά φθίνουσα σειρά τα παρακάτω διαγράμματα:



Αναλυτικά στοιχεία για τις τιμές καυσίμων και τους φόρους στις 27 χώρες της Ε.Ε. παρουσιάζονται στην ιστοσελίδα της Ευρωπαϊκής Επιτροπής: [http://ec.europa.eu/energy/observatory/oil/bulletin\\_en.htm](http://ec.europa.eu/energy/observatory/oil/bulletin_en.htm)

\*Οι συγκρίσεις των τιμών μεταξύ των διαφόρων χωρών θα πρέπει να γίνονται με ιδιαίτερη προσοχή εξαιτίας των διαφορών στην ποιότητα των προϊόντων, στις πρακτικές μάρκετινγκ, στις δομές της αγοράς και στις καταναλωτικές συνήθειες που επικρατούν σε κάθε χώρα.



## 4. Πετρέλαιο Θέρμανσης (Κατ' οίκον)

### 4. α. Διαμόρφωση τιμής

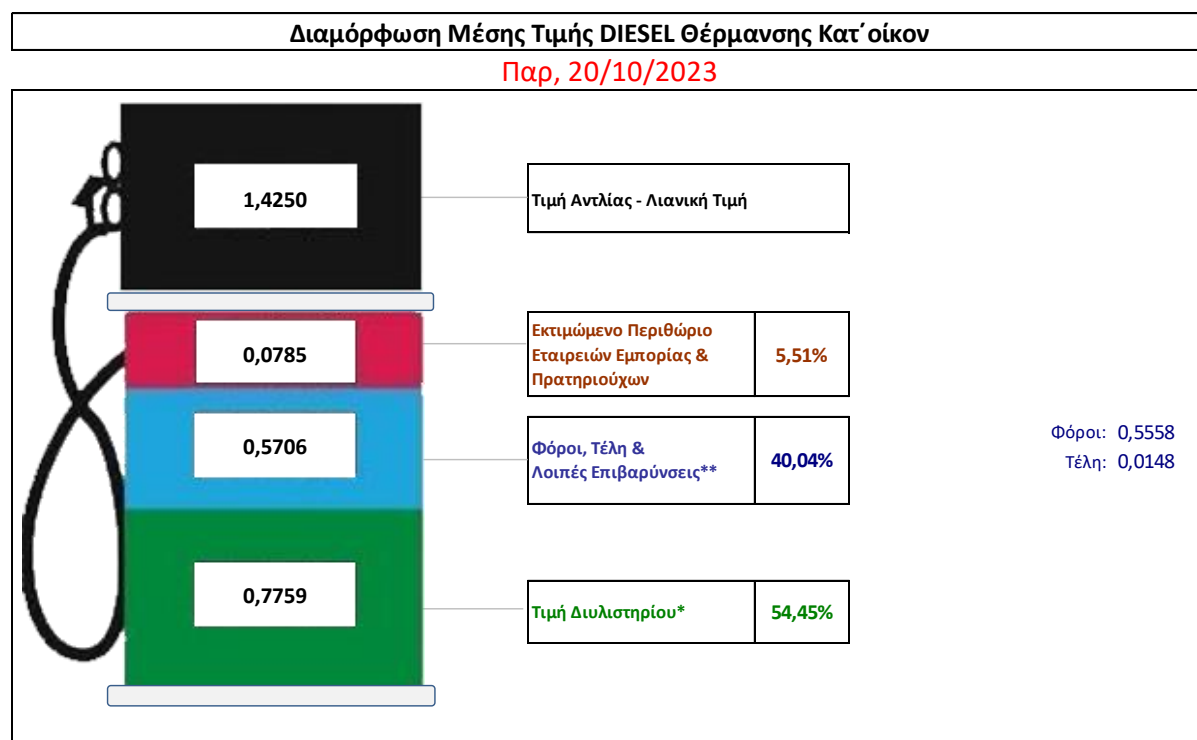
Η τιμή διωλιστηρίου του πετρελαίου θέρμανσης για την Πέμπτη 19/10/2023 διαμορφώθηκε στα 0,7759 € λίτρο.

Οι φόροι, τα τέλη και οι λοιπές επιβαρύνσεις αντιστοιχούν σε 0,5706 € ανά λίτρο.

Η μέση τιμή λιανικής του πετρελαίου θέρμανσης (κατ' οίκον) για την Παρασκευή 20/10/2023 διαμορφώθηκε στο 1,4250 € ανά λίτρο.

Το εκτιμώμενο περιθώριο των πρατηριούχων και των εταιρειών εμπορίας υπολογίζεται κατά μέσο όρο στα 0,0785 ανά λίτρο (7,85 λεπτά).

Η τελική τιμή λιανικής διαμορφώνεται από την τιμή διωλιστηρίου κατά 54,45%, από τους φόρους (σταθερούς και μεταβλητούς) κατά 40,04%, και από τα εκτιμώμενα περιθώρια των εταιρειών εμπορίας, των μεταφορέων υγρών καυσίμων και των πρατηρίων κατά 5,51% (βλ. παρακάτω πίνακα).



<b>* Τιμή διωλιστηρίου</b>	<b>0,7759</b>
-Τιμή διωλιστηρίου προηγούμενης ημέρας (Μέση Σταθμική Τιμή εκ των δύο εταιρειών διύλισης)	
-Στην τιμή διωλιστηρίου περιλαμβάνονται οι ειδικές υπηρεσίες (φορτωτικά)	
<b>** Τέλη</b>	<b>0,0148</b>
-Ανταποδοτικό τέλος ΡΑΕ: 0,22 € ανά χίλια λίτρα. (Απόφαση 147/2015 - ΦΕΚ 888/Β/19-05-2015)	
-Εισφορά «Ειδικού Λογαριασμού Πετρελαιοειδών»: 1,2% επί της τιμής διωλιστηρίου. (Ν. 3335/2005 - ΦΕΚ 95/Α/20-4-2005)	
-Ειδικό τέλος Δικαιωμάτων Εκτέλεσης Τελωνειακών Εργασιών (ΔΕΤΕ): 0,5% της αξίας του αθροίσματος της τιμής εκ διωλιστηρίου και του ΕΦΚ. (Ν. 2093/92 - ΦΕΚ 181/Α/25-11-92)	
<b>** Φόροι</b>	<b>0,5558</b>
-Ειδικός Φόρος Κατανάλωσης (ΕΦΚ): για το πετρέλαιο θέρμανσης - 280 € ανά κυβικό μέτρο ή 0,280 € ανά λίτρο. (Ν. 4389/2016 (ΦΕΚ Α' 94)	
-Φόρος Προστιθέμενης Αξίας (ΦΠΑ): 24% επί του συνόλου της τιμής διωλιστηρίου των μικτών ονομαστικών περιθωρίων κέρδους και των παραπάνω φορολογικών επιβαρύνσεων. (Ν. 2859/2000 όπως τροποποιήθηκε και ισχύει με το Ν. 4389/2016 (ΦΕΚ Α' 94)	

#### 4. β. Χονδρική Τιμή Πώλησης

Αναλυτικά, οι μέσες κατώτατες και ανώτατες τιμές χονδρικής, καθώς και η διάμεσος τιμή ανά νομό παρουσιάζονται στον επόμενο πίνακα:

#### Μέσες Τιμές Χονδρικής Πώλησης Πετρελαίου Θέρμανσης (κατ' οίκον) ανά Νομό Παρασκευή, 20 Οκτωβρίου 2023

ΝΟΜΟΣ	ΜΕΣΗ ΚΑΤΩΤΑΤΗ ΜΕ ΦΠΑ	ΜΕΣΗ ΑΝΩΤΑΤΗ ΜΕ ΦΠΑ	ΔΙΑΜΕΣΟΣ ΤΙΜΗ
ΝΟΜΟΣ ΑΙΤΩΛΙΑΣ ΚΑΙ ΑΚΑΡΝΑΝΙΑΣ	1,346	1,383	1,364
ΝΟΜΟΣ ΑΡΓΟΛΙΔΟΣ	1,355	1,392	1,374
ΝΟΜΟΣ ΑΡΚΑΔΙΑΣ	1,352	1,366	1,359
ΝΟΜΟΣ ΑΡΤΗΣ	1,345	1,366	1,356
ΝΟΜΟΣ ΑΤΤΙΚΗΣ	1,351	1,381	1,366
ΝΟΜΟΣ ΑΧΑΪΑΣ	1,343	1,369	1,356
ΝΟΜΟΣ ΒΟΙΩΤΙΑΣ	1,345	1,373	1,359
ΝΟΜΟΣ ΓΡΕΒΕΝΩΝ	1,360	1,370	1,365
ΝΟΜΟΣ ΔΡΑΜΑΣ	1,354	1,365	1,359
ΝΟΜΟΣ ΔΩΔΕΚΑΝΗΣΟΥ	1,381	1,460	1,420
ΝΟΜΟΣ ΕΒΡΟΥ	1,351	1,375	1,363
ΝΟΜΟΣ ΕΥΒΟΙΑΣ	1,345	1,378	1,361
ΝΟΜΟΣ ΕΥΡΥΤΑΝΙΑΣ	1,365	1,371	1,368
ΝΟΜΟΣ ΖΑΚΥΝΘΟΥ	1,360	1,380	1,370
ΝΟΜΟΣ ΗΛΕΙΑΣ	1,351	1,400	1,375
ΝΟΜΟΣ ΗΜΑΘΙΑΣ	1,339	1,354	1,346
ΝΟΜΟΣ ΗΡΑΚΛΕΙΟΥ	1,369	1,401	1,385
ΝΟΜΟΣ ΘΕΣΠΡΩΤΙΑΣ	1,360	1,379	1,369
ΝΟΜΟΣ ΘΕΣΣΑΛΟΝΙΚΗΣ	1,346	1,367	1,357
ΝΟΜΟΣ ΙΩΑΝΝΙΝΩΝ	1,345	1,374	1,360
ΝΟΜΟΣ ΚΑΒΑΛΑΣ	1,356	1,373	1,364
ΝΟΜΟΣ ΚΑΡΔΙΤΣΗΣ	1,351	1,373	1,362
ΝΟΜΟΣ ΚΑΣΤΟΡΙΑΣ	1,332	1,368	1,350
ΝΟΜΟΣ ΚΕΡΚΥΡΑΣ	1,382	1,403	1,393
ΝΟΜΟΣ ΚΕΦΑΛΛΗΝΙΑΣ	1,382	1,395	1,388
ΝΟΜΟΣ ΚΙΛΚΙΣ	1,345	1,356	1,351
ΝΟΜΟΣ ΚΟΖΑΝΗΣ	1,349	1,360	1,355
ΝΟΜΟΣ ΚΟΡΙΝΘΙΑΣ	1,358	1,380	1,369
ΝΟΜΟΣ ΚΥΚΛΑΔΩΝ	1,401	1,476	1,438
ΝΟΜΟΣ ΛΑΚΩΝΙΑΣ	1,370	1,391	1,381
ΝΟΜΟΣ ΛΑΡΙΣΗΣ	1,353	1,370	1,362
ΝΟΜΟΣ ΛΑΣΙΘΙΟΥ	1,395	1,420	1,408
ΝΟΜΟΣ ΛΕΣΒΟΥ	1,324	1,375	1,349
ΝΟΜΟΣ ΛΕΥΚΑΔΟΣ	1,356	1,386	1,371
ΝΟΜΟΣ ΜΑΓΝΗΣΙΑΣ	1,340	1,407	1,374
ΝΟΜΟΣ ΜΕΣΣΗΝΙΑΣ	1,292	1,404	1,348
ΝΟΜΟΣ ΞΑΝΘΗΣ	1,346	1,361	1,353
ΝΟΜΟΣ ΠΕΛΛΗΣ	1,349	1,361	1,355
ΝΟΜΟΣ ΠΙΕΡΙΑΣ	1,344	1,371	1,357
ΝΟΜΟΣ ΠΡΕΒΕΖΗΣ	1,356	1,367	1,361
ΝΟΜΟΣ ΡΕΘΥΜΝΗΣ	1,394	1,404	1,399
ΝΟΜΟΣ ΡΟΔΟΠΗΣ	1,349	1,367	1,358
ΝΟΜΟΣ ΣΑΜΟΥ	1,334	1,394	1,364
ΝΟΜΟΣ ΣΕΡΡΩΝ	1,349	1,369	1,359
ΝΟΜΟΣ ΤΡΙΚΑΛΩΝ	1,361	1,375	1,368
ΝΟΜΟΣ ΦΘΙΩΤΙΔΟΣ	1,353	1,369	1,361
ΝΟΜΟΣ ΦΛΩΡΙΝΗΣ	1,374	1,377	1,376
ΝΟΜΟΣ ΦΩΚΙΔΟΣ	1,371	1,382	1,376

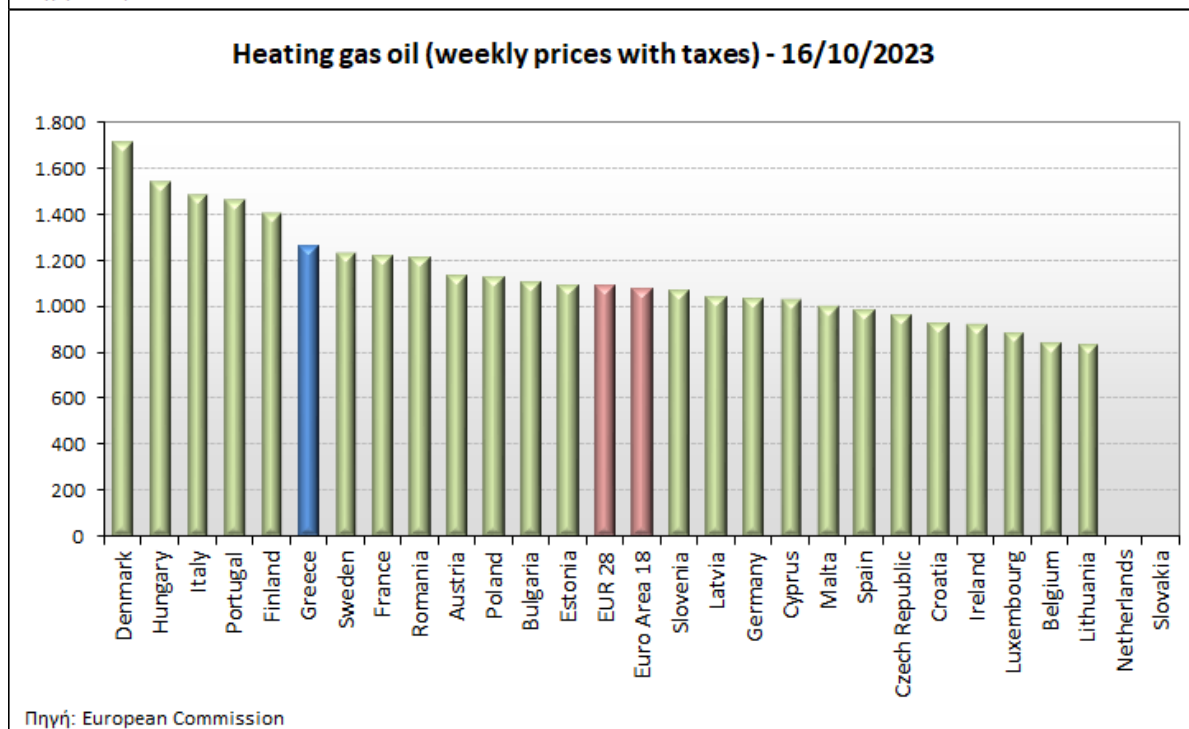
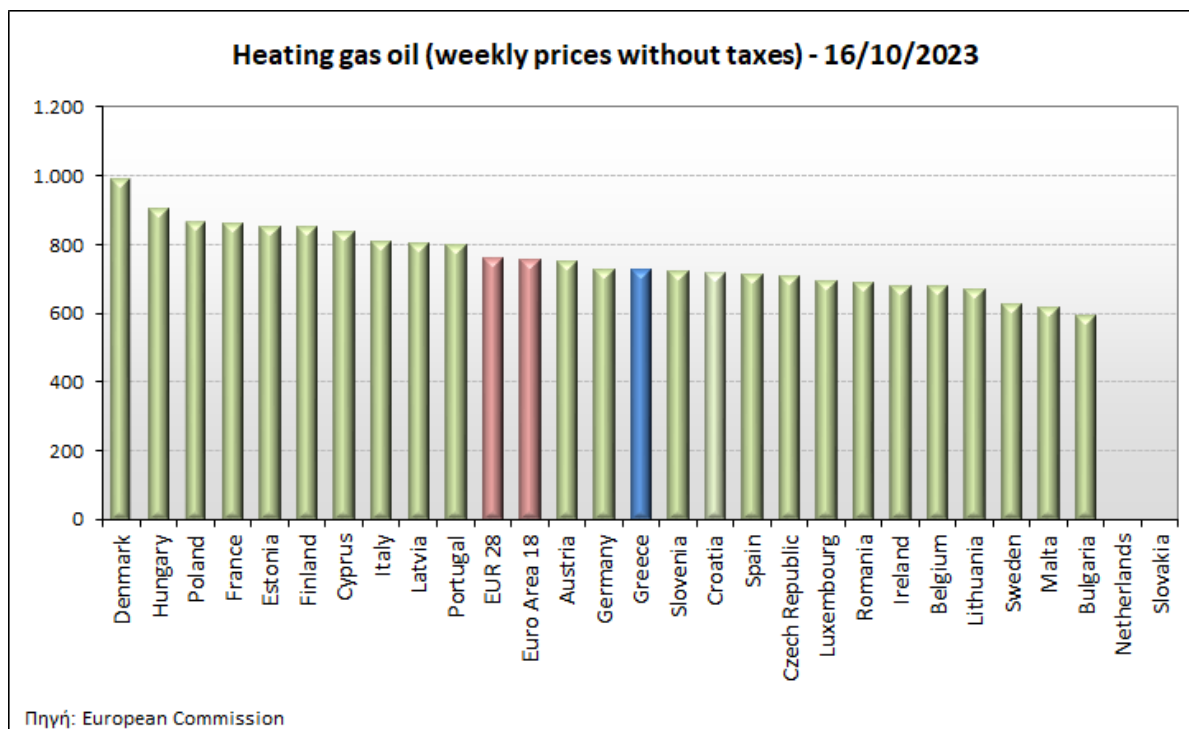
ΝΟΜΟΣ ΧΑΛΚΙΔΙΚΗΣ	1,347	1,358	<b>1,353</b>
ΝΟΜΟΣ ΧΑΝΙΩΝ	1,385	1,395	<b>1,390</b>
ΝΟΜΟΣ ΧΙΟΥ	1,331	1,367	<b>1,349</b>
<b>ΣΤΑΘΜΙΣΜΕΝΟΣ Μ.Ο.</b>	<b>1,351</b>	<b>1,377</b>	<b>1,364</b>

\* Μέσοι όροι ελάχιστων και μέγιστων τιμών χονδρικής όπως υποβάλλονται από τις εταιρείες εμπορίας στο Παρατηρητήριο Τιμών βάσει της ΚΥΑ 978/24-10-2011.

\*\* Η στάθμιση γίνεται βάσει των όγκων πωλήσεων ανά τύπο καυσίμου ανά νομό.

#### 4. γ. Συγκριτικά στοιχεία με Ε.Ε.

Οι λιανικές τιμές Πετρελαίου Θέρμανσης με φόρους και προ φόρων στις 27 χώρες της Ε.Ε. για τις 16/10/2023 (τελευταία επίσημα στοιχεία) παρουσιάζονται συγκριτικά κατά φθίνουσα σειρά στα παρακάτω διαγράμματα:



[ΘΕΣΗ ΑΚΡΙΒΟΥΣ ΑΝΤΙΓΡΑΦΟΥ]

Ο ΠΡΟΪΣΤΑΜΕΝΟΣ ΔΙΕΥΘΥΝΣΗΣ

ΠΕΡΙΣΤΕΡΗΣ ΣΠΥΡΙΔΩΝ