



ΕΛΛΗΝΙΚΗ ΔΗΜΟΚΡΑΤΙΑ  
ΥΠΟΥΡΓΕΙΟ  
ΑΝΑΠΤΥΞΗΣ ΚΑΙ ΕΠΕΝΔΥΣΕΩΝ

Αθήνα, 01-06-2022

**Διυφηρεσιακή Μονάδα Ελέγχου Αγοράς  
Διεύθυνση Διαχείρισης Δεδομένων Στατιστικής  
Επεξεργασίας & Εποπτείας Ηλεκτρονικού  
Εμπορίου  
Τμήμα Διαχείρισης Πληροφοριών & Εποπτείας  
Ηλεκτρονικού Εμπορίου**

Αριθ. Πρωτ. : 56589 - 01-06-2022

Ταχ. Δ/νση : Πλ. Κάνιγγος, Αθήνα  
Ταχ. Κώδικας : 106 77  
Πληροφορίες : Νικολοπούλου Μαρία  
Τηλέφωνο : 213 1514 284  
Fax : 210 3815 317  
Email : [fuelprices@gge.gr](mailto:fuelprices@gge.gr)  
Ιστοσελίδα : [www.mindev.gov.gr](http://www.mindev.gov.gr)

ΠΡΟΣ : ΑΝΑΡΤΗΤΕΟ ΣΤΟ FUELPRICES

**ΕΒΔΟΜΑΔΙΑΙΟ ΔΕΛΤΙΟ ΕΠΙΣΚΟΠΗΣΗΣ ΤΙΜΩΝ ΚΑΥΣΙΜΩΝ**

**Παρασκευή, 20 Μαΐου 2022**

**1. Τιμές Παρατηρητηρίου Υγρών Καυσίμων**

Οι λιανικές τιμές των υγρών καυσίμων (αμόλυβδη 95 οκτ., σούπερ αμόλυβδη 100 οκτ., σούπερ LRP, πετρέλαιο κίνησης, πετρέλαιο θέρμανσης και υγραέριο κίνησης) αναρτώνται αναλυτικά στην ιστοσελίδα του Παρατηρητηρίου Τιμών Υγρών Καυσίμων του Υπουργείου Ανάπτυξης και Επενδύσεων [www.fuelprices.gr](http://www.fuelprices.gr), όπου παρουσιάζονται καθημερινά οι μέσες τιμές σε όλους τους Νομούς της χώρας.

Μέσες τιμές λιανικής πώλησης καυσίμων για όλη την Ελλάδα, για την

**Παρασκευή, 20 Μαΐου 2022**

(τιμές σε €/λτ, συμπ. ΦΠΑ)

Προϊόν	Αρ. Παρατηριών	Μέση Τιμή
Αμόλυβδη 95 οκτ.	4.580	2,258
Αμόλυβδη 100 οκτ.	2.611	2,403
Super	10	2,204
Diesel Κίνησης	4.785	1,881
Υγραέριο κίνησης (Autogas)	955	1,132

\* Η μέση τιμή πανελλαδικά υπολογίζεται από τον σταθμισμένο μέσο όρο με βάση τους όγκους πωλήσεων έτους 2019 ανά τύπο καυσίμου ανά νομό.

\*\* Δεν καταγράφεται κατανάλωση στο πετρέλαιο θέρμανσης για τη χρονική περίοδο 30/4 έως 15/10 κάθε έτους.

Μέσες τιμές λιανικής πώλησης καυσίμων ανά νομό

**Παρασκευή, 20 Μαΐου 2022**

(τιμές σε €/λτ, συμπ. ΦΠΑ)

ΝΟΜΟΣ	Αμόλυβδη 95 οκτ.	Αμόλυβδη 100 οκτ.	Super	Diesel Κίνησης	Υγραέριο κίνησης (Autogas)
-------	---------------------	----------------------	-------	-------------------	----------------------------------

ΝΟΜΟΣ ΑΤΤΙΚΗΣ	2,242	2,406	2,377	1,845	1,072
ΝΟΜΟΣ ΑΙΤΩΛΙΑΣ ΚΑΙ ΑΚΑΡΝΑΝΙΑΣ	2,283	2,434	1,938	1,908	1,193
ΝΟΜΟΣ ΑΡΓΟΛΙΔΟΣ	2,240	2,400	-	1,879	1,155
ΝΟΜΟΣ ΑΡΚΑΔΙΑΣ	2,255	2,389	-	1,898	1,166
ΝΟΜΟΣ ΑΡΤΗΣ	2,237	2,396	-	1,882	1,166
ΝΟΜΟΣ ΑΧΑΪΑΣ	2,262	2,411	1,919	1,884	1,174
ΝΟΜΟΣ ΒΟΙΩΤΙΑΣ	2,252	2,420	-	1,876	1,155
ΝΟΜΟΣ ΓΡΕΒΕΝΩΝ	2,260	2,397	-	1,914	1,190
ΝΟΜΟΣ ΔΡΑΜΑΣ	2,232	2,440	-	1,877	1,122
ΝΟΜΟΣ ΔΩΔΕΚΑΝΗΣΟΥ	2,387	2,487	-	2,002	1,273
ΝΟΜΟΣ ΕΒΡΟΥ	2,256	2,361	-	1,899	1,187
ΝΟΜΟΣ ΕΥΒΟΙΑΣ	2,261	2,403	-	1,896	1,153
ΝΟΜΟΣ ΕΥΡΥΤΑΝΙΑΣ	2,367	2,513	-	1,959	1,184
ΝΟΜΟΣ ΖΑΚΥΝΘΟΥ	2,275	2,391	-	1,914	1,249
ΝΟΜΟΣ ΗΛΕΙΑΣ	2,245	2,373	-	1,881	1,149
ΝΟΜΟΣ ΗΜΑΘΙΑΣ	2,223	2,345	-	1,859	1,087
ΝΟΜΟΣ ΗΡΑΚΛΕΙΟΥ	2,298	2,410	1,888	1,927	1,207
ΝΟΜΟΣ ΘΕΣΠΡΩΤΙΑΣ	2,241	2,391	-	1,900	1,176
ΝΟΜΟΣ ΘΕΣΣΑΛΟΝΙΚΗΣ	2,230	2,376	-	1,845	1,116
ΝΟΜΟΣ ΙΩΑΝΝΙΝΩΝ	2,243	2,399	-	1,894	1,152
ΝΟΜΟΣ ΚΑΒΑΛΑΣ	2,261	2,356	1,919	1,892	1,183
ΝΟΜΟΣ ΚΑΡΔΙΤΣΗΣ	2,247	2,415	-	1,891	1,137
ΝΟΜΟΣ ΚΑΣΤΟΡΙΑΣ	2,245	2,395	-	1,895	1,090
ΝΟΜΟΣ ΚΕΡΚΥΡΑΣ	2,300	2,420	-	1,928	1,316
ΝΟΜΟΣ ΚΕΦΑΛΛΗΝΙΑΣ	2,309	2,451	-	1,965	1,260
ΝΟΜΟΣ ΚΙΛΚΙΣ	2,245	2,369	1,959	1,880	1,162
ΝΟΜΟΣ ΚΟΖΑΝΗΣ	2,247	2,382	-	1,889	1,147
ΝΟΜΟΣ ΚΟΡΙΝΘΙΑΣ	2,239	2,384	-	1,875	1,123
ΝΟΜΟΣ ΚΥΚΛΑΔΩΝ	2,430	2,556	2,170	2,090	1,332
ΝΟΜΟΣ ΛΑΚΩΝΙΑΣ	2,268	2,390	-	1,908	1,176
ΝΟΜΟΣ ΛΑΡΙΣΗΣ	2,245	2,407	1,837	1,865	1,151
ΝΟΜΟΣ ΛΑΣΙΘΙΟΥ	2,295	2,405	-	1,927	1,264
ΝΟΜΟΣ ΛΕΣΒΟΥ	2,265	2,412	-	1,940	1,183
ΝΟΜΟΣ ΛΕΥΚΑΔΟΣ	2,328	2,363	-	1,919	1,165
ΝΟΜΟΣ ΜΑΓΝΗΣΙΑΣ	2,267	2,421	-	1,901	1,136
ΝΟΜΟΣ ΜΕΣΣΗΝΙΑΣ	2,257	2,401	-	1,895	1,185
ΝΟΜΟΣ ΞΑΝΘΗΣ	2,274	2,448	-	1,897	1,183
ΝΟΜΟΣ ΠΕΛΛΗΣ	2,244	2,404	-	1,870	1,120
ΝΟΜΟΣ ΠΙΕΡΙΑΣ	2,248	2,427	-	1,857	1,165
ΝΟΜΟΣ ΠΡΕΒΕΖΗΣ	2,238	2,365	-	1,873	1,122
ΝΟΜΟΣ ΡΕΘΥΜΝΗΣ	2,305	2,415	-	1,939	1,251
ΝΟΜΟΣ ΡΟΔΟΠΗΣ	2,250	2,371	1,839	1,883	1,148
ΝΟΜΟΣ ΣΑΜΟΥ	2,322	2,402	-	1,930	1,247
ΝΟΜΟΣ ΣΕΡΡΩΝ	2,231	2,361	-	1,872	1,162
ΝΟΜΟΣ ΤΡΙΚΑΛΩΝ	2,240	2,396	-	1,877	1,135
ΝΟΜΟΣ ΦΘΙΩΤΙΔΟΣ	2,274	2,406	-	1,898	1,188
ΝΟΜΟΣ ΦΛΩΡΙΝΗΣ	2,211	2,350	-	1,902	1,165
ΝΟΜΟΣ ΦΩΚΙΔΟΣ	2,293	2,423	-	1,957	1,214
ΝΟΜΟΣ ΧΑΛΚΙΔΙΚΗΣ	2,270	2,387	-	1,905	1,171
ΝΟΜΟΣ ΧΑΝΙΩΝ	2,306	2,412	-	1,921	1,235
ΝΟΜΟΣ ΧΙΟΥ	2,204	2,372	-	1,860	1,315
<b>ΠΑΝΕΛΛΗΝΙΟΣ ΣΤΑΘΜΙΣΜΕΝΟΣ Μ.Ο.</b>	<b>2,258</b>	<b>2,403</b>	<b>2,204</b>	<b>1,881</b>	<b>1,132</b>

## 2. Απλή Αμόλυβδη Βενζίνη 95 οκτανίων<sup>1</sup>

### 2. α. Διαμόρφωση τιμής

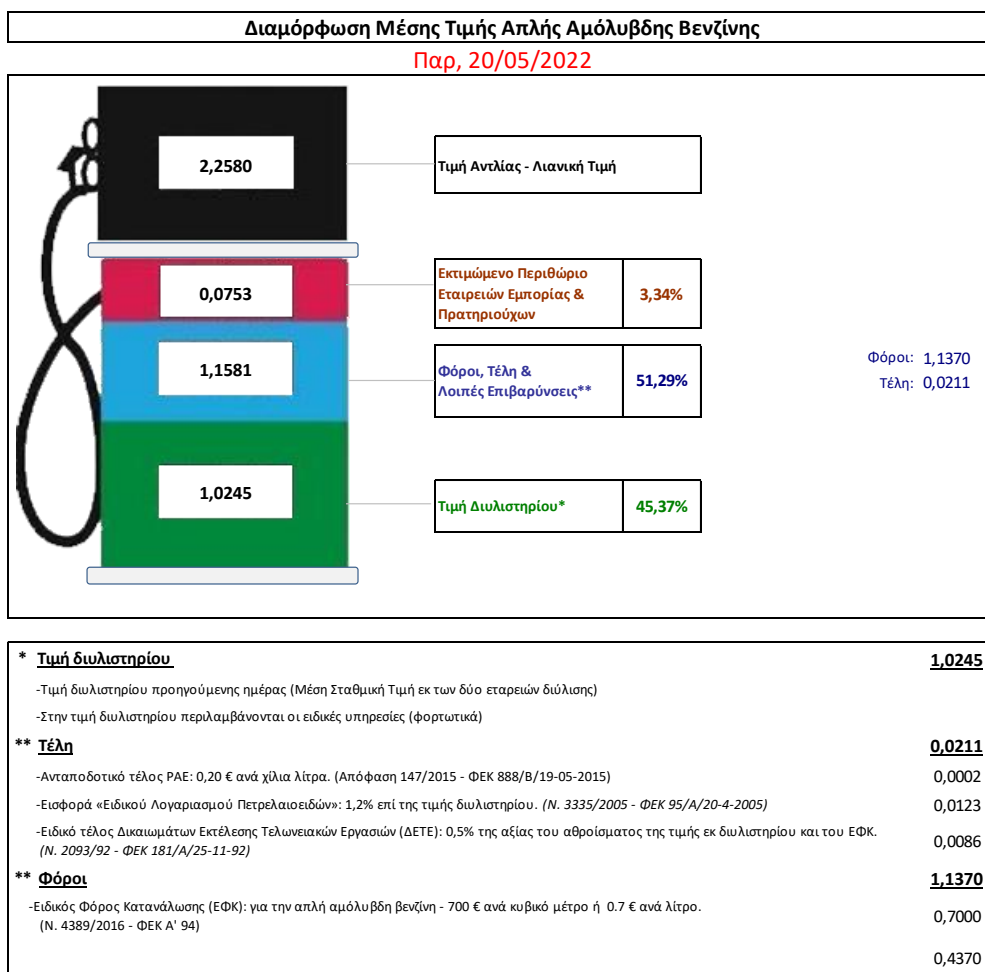
Η τιμή διυλιστηρίου της απλής αμόλυβδης βενζίνης 95 οκτανίων για την Πέμπτη 19/05/2022 διαμορφώθηκε στα 1,0245€ ανά λίτρο. Σε σχέση με την τιμή διυλιστηρίου της προηγούμενης εβδομάδας 12/05/2022 σημειώθηκε αύξηση κατά 0,0732ευρώ ανά λίτρο (7,32 λεπτά).

Οι φόροι, τα τέλη και οι λοιπές επιβαρύνσεις αντιστοιχούν σε 1,1581 € ανά λίτρο.

Η μέση τιμή λιανικής της απλής αμόλυβδης βενζίνης 95 οκτανίων για την Παρασκευή 20/05/2022 διαμορφώθηκε στα 2,2580€ ανά λίτρο. Σε σχέση με την τιμή της προηγούμενης εβδομάδας 13/05/2022 σημειώθηκε αύξηση κατά 0,065 ευρώ ανά λίτρο (6,5 λεπτά).

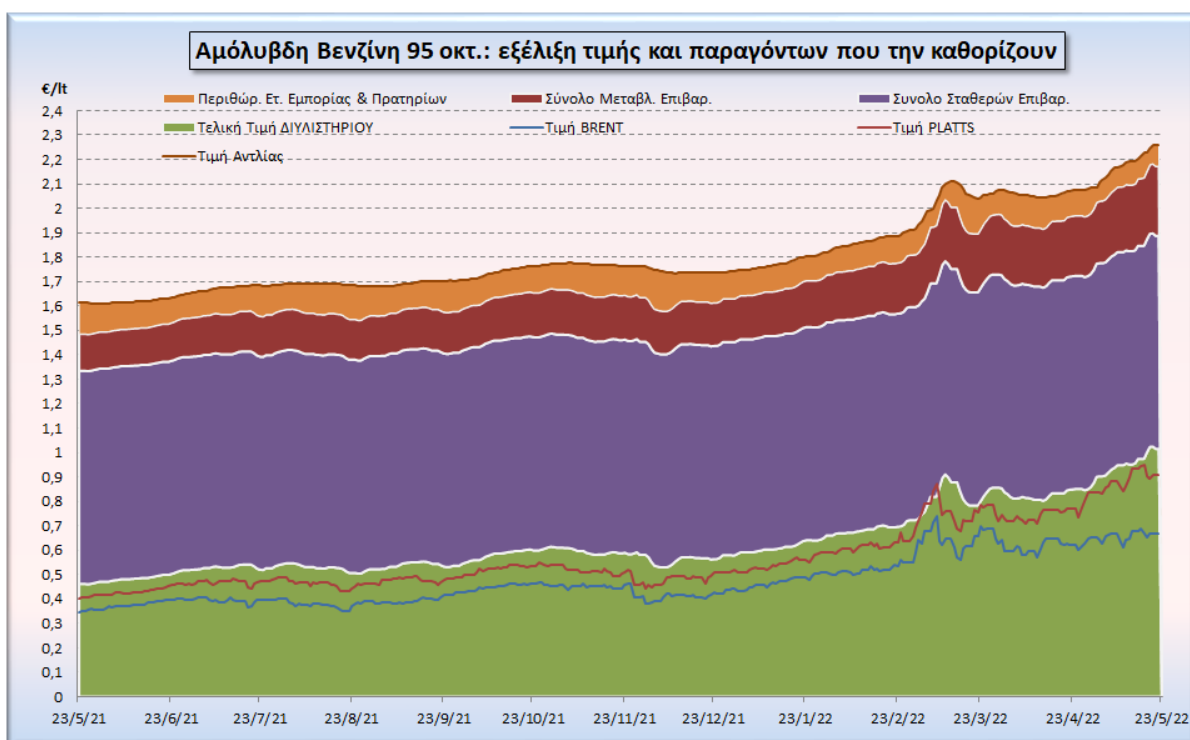
Το εκτιμώμενο περιθώριο των πρατηριούχων και των εταιρειών εμπορίας υπολογίζεται κατά μέσο όρο στα 0,0753 ανά λίτρο (7,53 λεπτά).

Η τελική τιμή λιανικής διαμορφώνεται από την τιμή διυλιστηρίου κατά 45,37%, από τους φόρους (σταθερούς και μεταβλητούς) κατά 51,29%, και από τα εκτιμώμενα περιθώρια των εταιρειών εμπορίας, των μεταφορέων υγρών καυσίμων και των πρατηρίων κατά 3,34% (βλ. παρακάτω πίνακα).



<sup>1</sup> Σημειώνεται ότι σύμφωνα με το αρ. 29, του Ν. 4546/2018 (ΦΕΚ Α' 101), από 1/1/2019 η βενζίνη που καταναλώνεται εγχώρια για χρήση στις μεταφορές αναμειγνύεται υποχρεωτικά είτε με αυτούσια βιοαιθανολή είτε με βιοαιθέρους που παράγονται από αλκοόλες βιολογικής προέλευσης. Η συμμετοχή της αυτούσιας βιοαιθανόλης και της αλκοόλης βιολογικής προέλευσης που χρησιμοποιείται για την παραγωγή βιοαιθέρων επί του ενεργειακού περιεχομένου του τελικού μείγματος βενζίνης ορίζεται σε ποσοστό 1% για το έτος 2019 και 3,3% για τα έτη από το 2020 και μετά.

Η εξέλιξη των διεθνών τιμών Brent, Platts (HCIF/MED), των τιμών διυλιστηρίου και των τιμών λιανικής της απλής αμόλυβδης βενζίνης 95 οκτ., καθώς και των αντίστοιχων ενδεικτικών περιθωρίων εμπορίας για το διάστημα των τελευταίων 12 μηνών παρουσιάζονται στο ακόλουθο διάγραμμα:



## 2. β. Χονδρική Τιμή Πώλησης

Αναλυτικά, οι μέσες κατώτατες και ανώτατες τιμές χονδρικής, καθώς και η διάμεσος τιμή ανά νομό παρουσιάζονται στον επόμενο πίνακα:

### Τιμές Χονδρικής Πώλησης Απλής Αμόλυβδης Βενζίνης ανά Νομό

Παρασκευή, 20 Μαΐου 2022

ΝΟΜΟΣ	ΜΕΣΗ ΚΑΤΩΤΑΤΗ ΜΕ ΦΠΑ	ΜΕΣΗ ΑΝΩΤΑΤΗ ΜΕ ΦΠΑ	ΔΙΑΜΕΣΟΣ ΤΙΜΗ
ΝΟΜΟΣ ΑΙΤΩΛΙΑΣ ΚΑΙ ΑΚΑΡΝΑΝΙΑΣ	2,169	2,238	2,204
ΝΟΜΟΣ ΑΡΓΟΛΙΔΟΣ	2,182	2,238	2,210
ΝΟΜΟΣ ΑΡΚΑΔΙΑΣ	2,168	2,223	2,195
ΝΟΜΟΣ ΑΡΤΗΣ	2,171	2,221	2,196
ΝΟΜΟΣ ΑΤΤΙΚΗΣ	2,179	2,286	2,232
ΝΟΜΟΣ ΑΧΑΪΑΣ	2,162	2,214	2,188
ΝΟΜΟΣ ΒΟΙΩΤΙΑΣ	2,168	2,259	2,214
ΝΟΜΟΣ ΓΡΕΒΕΝΩΝ	2,189	2,210	2,200
ΝΟΜΟΣ ΔΡΑΜΑΣ	2,175	2,204	2,189
ΝΟΜΟΣ ΔΩΔΕΚΑΝΗΣΟΥ	2,202	2,314	2,258
ΝΟΜΟΣ ΕΒΡΟΥ	2,179	2,230	2,204
ΝΟΜΟΣ ΕΥΒΟΙΑΣ	2,166	2,270	2,218
ΝΟΜΟΣ ΕΥΡΥΤΑΝΙΑΣ	2,231	2,239	2,235
ΝΟΜΟΣ ΖΑΚΥΝΘΟΥ	2,167	2,224	2,196
ΝΟΜΟΣ ΗΛΕΙΑΣ	2,160	2,280	2,220
ΝΟΜΟΣ ΗΜΑΘΙΑΣ	2,164	2,190	2,177
ΝΟΜΟΣ ΗΡΑΚΛΕΙΟΥ	2,206	2,268	2,237
ΝΟΜΟΣ ΘΕΣΠΡΩΤΙΑΣ	2,180	2,213	2,196

ΝΟΜΟΣ	ΜΕΣΗ ΚΑΤΩΤΑΤΗ ΜΕ ΦΠΑ	ΜΕΣΗ ΑΝΩΤΑΤΗ ΜΕ ΦΠΑ	ΔΙΑΜΕΣΟΣ ΤΙΜΗ
ΝΟΜΟΣ ΘΕΣΣΑΛΟΝΙΚΗΣ	2,186	2,229	2,207
ΝΟΜΟΣ ΙΩΑΝΝΙΝΩΝ	2,168	2,223	2,195
ΝΟΜΟΣ ΚΑΒΑΛΑΣ	2,177	2,232	2,204
ΝΟΜΟΣ ΚΑΡΔΙΤΣΗΣ	2,183	2,221	2,202
ΝΟΜΟΣ ΚΑΣΤΟΡΙΑΣ	2,165	2,212	2,188
ΝΟΜΟΣ ΚΕΡΚΥΡΑΣ	2,195	2,240	2,217
ΝΟΜΟΣ ΚΕΦΑΛΛΗΝΙΑΣ	2,204	2,255	2,230
ΝΟΜΟΣ ΚΙΛΚΙΣ	2,175	2,199	2,187
ΝΟΜΟΣ ΚΟΖΑΝΗΣ	2,176	2,207	2,192
ΝΟΜΟΣ ΚΟΡΙΝΘΙΑΣ	2,009	2,232	2,121
ΝΟΜΟΣ ΚΥΚΛΑΔΩΝ	2,251	2,372	2,311
ΝΟΜΟΣ ΛΑΚΩΝΙΑΣ	2,190	2,234	2,212
ΝΟΜΟΣ ΛΑΡΙΣΗΣ	2,172	2,231	2,201
ΝΟΜΟΣ ΛΑΣΙΘΙΟΥ	2,215	2,243	2,229
ΝΟΜΟΣ ΛΕΣΒΟΥ	2,095	2,227	2,161
ΝΟΜΟΣ ΛΕΥΚΑΔΟΣ	2,184	2,253	2,219
ΝΟΜΟΣ ΜΑΓΝΗΣΙΑΣ	2,170	2,285	2,228
ΝΟΜΟΣ ΜΕΣΣΗΝΙΑΣ	2,132	2,264	2,198
ΝΟΜΟΣ ΞΑΝΘΗΣ	2,184	2,215	2,200
ΝΟΜΟΣ ΠΕΛΛΗΣ	2,172	2,207	2,189
ΝΟΜΟΣ ΠΙΕΡΙΑΣ	2,168	2,226	2,197
ΝΟΜΟΣ ΠΡΕΒΕΖΗΣ	2,189	2,216	2,203
ΝΟΜΟΣ ΡΕΘΥΜΝΗΣ	2,218	2,260	2,239
ΝΟΜΟΣ ΡΟΔΟΠΗΣ	2,177	2,224	2,201
ΝΟΜΟΣ ΣΑΜΟΥ	2,118	2,245	2,181
ΝΟΜΟΣ ΣΕΡΡΩΝ	2,178	2,198	2,188
ΝΟΜΟΣ ΤΡΙΚΑΛΩΝ	2,177	2,227	2,202
ΝΟΜΟΣ ΦΘΙΩΤΙΔΟΣ	2,177	2,226	2,202
ΝΟΜΟΣ ΦΛΩΡΙΝΗΣ	2,182	2,206	2,194
ΝΟΜΟΣ ΦΩΚΙΔΟΣ	2,191	2,218	2,204
ΝΟΜΟΣ ΧΑΛΚΙΔΙΚΗΣ	2,167	2,212	2,190
ΝΟΜΟΣ ΧΑΝΙΩΝ	2,203	2,271	2,237
ΝΟΜΟΣ ΧΙΟΥ	2,113	2,203	2,158
<b>ΣΤΑΘΜΙΣΜΕΝΟΣ Μ.Ο.*</b>	<b>2,176</b>	<b>2,258</b>	<b>2,217</b>

\* Μέσοι όροι ελάχιστων και μέγιστων τιμών χονδρικής όπως υποβάλλονται από τις εταιρείες εμπορίας στο Παρατηρητήριο Τιμών βάσει της ΚΥΑ 978/24-10-2011.

Η στάθμιση γίνεται βάσει των όγκων πωλήσεων έτους 2019 ανά τύπο καυσίμου και ανά νομό.

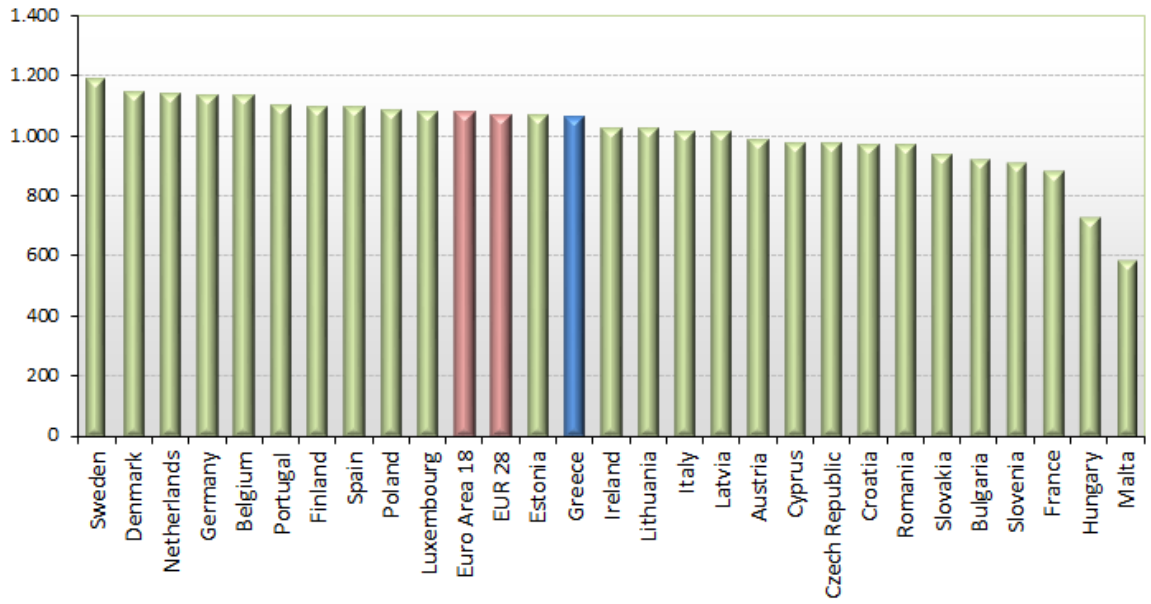
## 2. γ. Συγκριτικά στοιχεία με Ε.Ε.

Οι λιανικές τιμές αμόλυβδης βενζίνης με φόρους και προ φόρων στις 27 χώρες της Ε.Ε. για τις 16/05/2022 (τελευταία επίσημα στοιχεία) παρουσιάζονται συγκριτικά κατά φθίνουσα σειρά στα παρακάτω διαγράμματα:

Αναλυτικά στοιχεία για τις τιμές καυσίμων και τους φόρους στις 27 χώρες της Ε.Ε. παρουσιάζονται στην ιστοσελίδα της Ευρωπαϊκής Επιτροπής: [http://ec.europa.eu/energy/observatory/oil/bulletin\\_en.htm](http://ec.europa.eu/energy/observatory/oil/bulletin_en.htm)

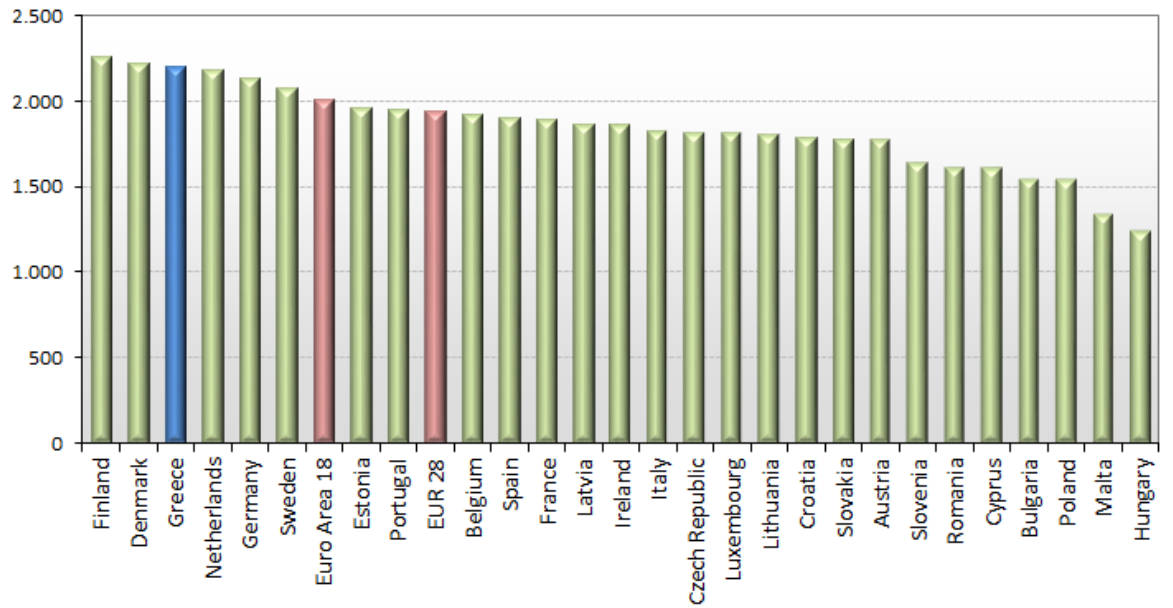
\*Οι συγκρίσεις των τιμών μεταξύ των διαφόρων χωρών θα πρέπει να γίνονται με ιδιαίτερη προσοχή εξαιτίας των διαφορών στην ποιότητα των προϊόντων, στις πρακτικές μάρκετινγκ, στις δομές της αγοράς και στις καταναλωτικές συνήθειες που επικρατούν σε κάθε χώρα.

**Euro-super 95 (weekly prices without taxes) - 16/05/2022**



Πηγή: European Commission

**Euro-super 95 (weekly prices with taxes) - 16/05/2022**



Πηγή: European Commission

### 3. Πετρέλαιο Κίνησης (Biodiesel)

#### 3. α. Διαμόρφωση τιμής

Η τιμή διυλιστηρίου του πετρελαίου κίνησης για την Πέμπτη 19/05/2022 διαμορφώθηκε στα 0,8989€ ανά λίτρο. Σε σχέση με την τιμή διυλιστηρίου της προηγούμενης εβδομάδας (12/05/2022) σημειώθηκε μείωση κατά 0,0017€ ανά λίτρο (0,17 λεπτά).

Οι φόροι, τα τέλη και οι λοιπές επιβαρύνσεις αντιστοιχούν σε 0,7916€ ανά λίτρο.

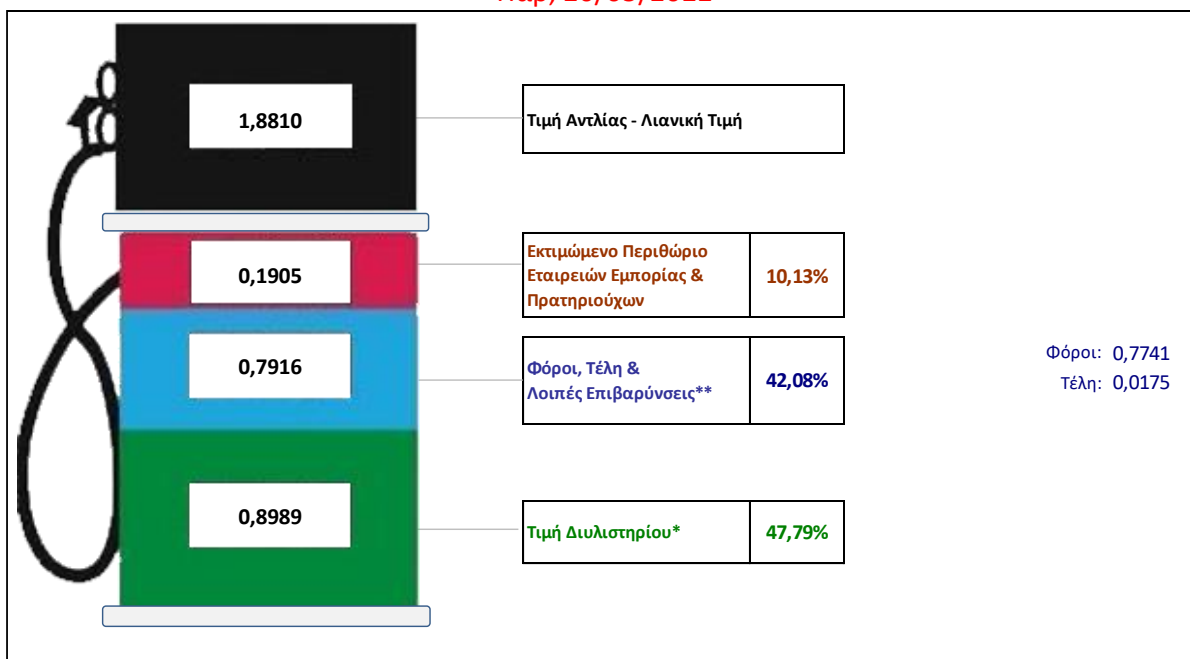
Η μέση τιμή λιανικής του πετρελαίου κίνησης για την Παρασκευή 20/05/2022 διαμορφώθηκε στα 1,8810 € ανά λίτρο. Σε σχέση με την τιμή της προηγούμενης εβδομάδας (13/05/2022) σημειώθηκε μείωση κατά 0,016€ ανά λίτρο (1,6 λεπτά).

Το εκτιμώμενο περιθώριο των πρατηριούχων και των εταιρειών εμπορίας υπολογίζεται κατά μέσο όρο στα 0,1905€ ανά λίτρο (19,05 λεπτά).

Η τελική τιμή λιανικής διαμορφώνεται από την τιμή διυλιστηρίου κατά 47,79 %, από τους φόρους σταθερούς και μεταβλητούς) κατά 42,08%, και από τα εκτιμώμενα περιθώρια των εταιρειών εμπορίας, των μεταφορέων υγρών καυσίμων και των πρατηρίων κατά 10,13 % (βλ. παρακάτω πίνακα).

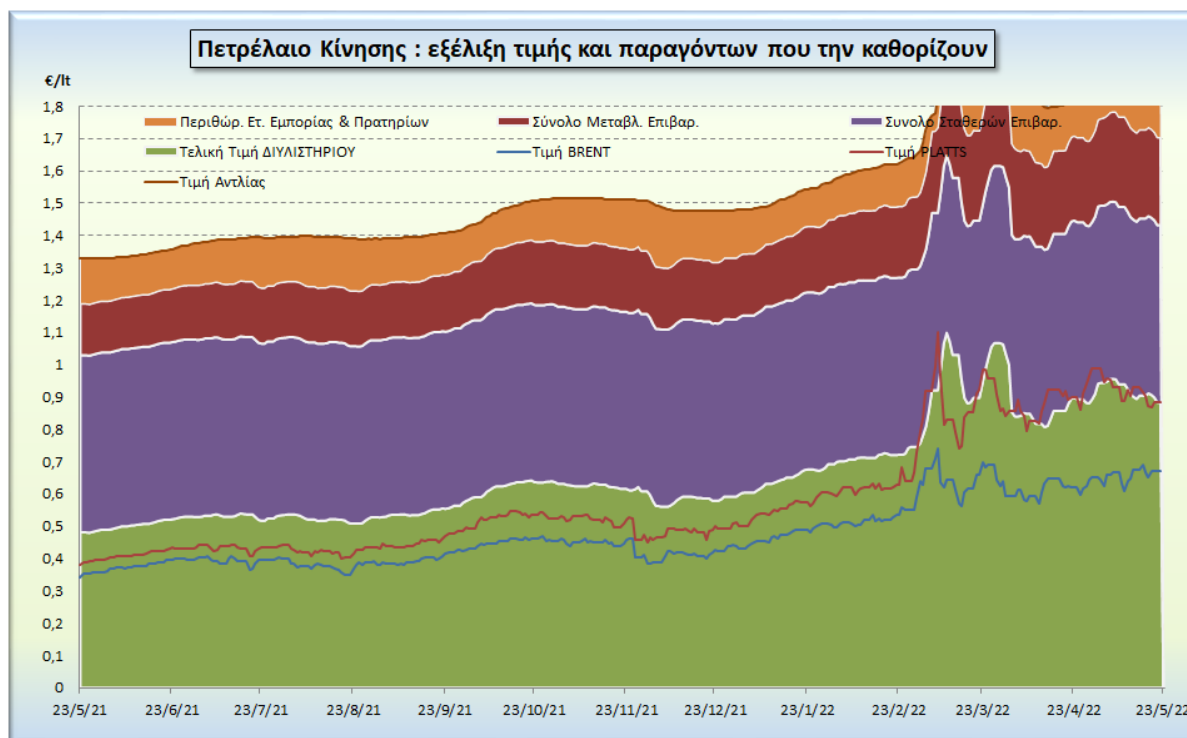
#### Διαμόρφωση Μέσης Τιμής DIESEL ΚΙΝΗΣΗΣ

Παρ, 20/05/2022



<b>* Τιμή διυλιστηρίου</b>	<b>0,8989</b>
-Τιμή διυλιστηρίου προηγούμενης ημέρας (Μέση Σταθμική Τιμή εκ των δύο εταιρειών διύλισης)	
-Στην τιμή διυλιστηρίου περιλαμβάνονται οι ειδικές υπηρεσίες (φορτωτικά)	
<b>** Τέλη</b>	<b>0,0175</b>
-Ανταποδοτικό τέλος ΡΑΕ: 0,20 € ανά χίλια λίτρα. (Απόφαση 147/2015 - ΦΕΚ 888/Β/19-05-2015)	0,0002
-Εισφορά «Ειδικού Λογαριασμού Πετρελαιοειδών»: 1,2% επί της τιμής διυλιστηρίου. (Ν. 3335/2005 - ΦΕΚ 95/Α/20-4-2005)	0,0108
-Ειδικό τέλος Δικαιωμάτων Εκτέλεσης Τελωνειακών Εργασιών (ΔΕΤΕ): 0,5% της αξίας του αθροίσματος της τιμής εκ διυλιστηρίου και του ΕΦΚ. (Ν. 2093/92 - ΦΕΚ 181/Α/25-11-92)	0,0065
<b>** Φόροι</b>	<b>0,7741</b>
-Ειδικός Φόρος Κατανάλωσης (ΕΦΚ): για το πετρέλαιο κίνησης - 410 € ανά κυβικό μέτρο ή 0,41 € ανά λίτρο. (Ν. 4389/2016 - ΦΕΚ Α' 94)	0,4100
-Φόρος Προστιθέμενης Αξίας (ΦΠΑ): 24% επί του συνόλου της τιμής διυλιστηρίου των μικτών ονομαστικών περιθωρίων κέρδους και των παραπάνω φορολογικών επιβαρύνσεων. (Ν. 2859/2000 όπως τροποποιήθηκε και ισχύει με το Ν. 4389/2016 (ΦΕΚ Α' 94)	0,3641

Η εξέλιξη των διεθνών τιμών Brent, Platts (HCIF/MED), των τιμών διυλιστηρίου και των τιμών λιανικής για το πετρέλαιο κίνησης, καθώς και των αντίστοιχων ενδεικτικών περιθωρίων εμπορίας για το διάστημα των τελευταίων 12 μηνών παρουσιάζονται στο ακόλουθο διάγραμμα:



### 3. β. Χονδρική Τιμή Πώλησης

Αναλυτικά, οι μέσες κατώτατες και ανώτατες τιμές χονδρικής, καθώς και η διάμεσος τιμή ανά νομό παρουσιάζονται στον επόμενο πίνακα:

#### Τιμές Χονδρικής Πώλησης Πετρελαίου Κίνησης ανά Νομό

Παρασκευή, 20 Μαΐου 2022

ΝΟΜΟΣ	ΜΕΣΗ ΚΑΤΩΤΑΤΗ ΜΕ ΦΠΑ	ΜΕΣΗ ΑΝΩΤΑΤΗ ΜΕ ΦΠΑ	ΔΙΑΜΕΣΟΣ ΤΙΜΗ
ΝΟΜΟΣ ΑΙΤΩΛΙΑΣ ΚΑΙ ΑΚΑΡΝΑΝΙΑΣ	1,698	1,766	<b>1,732</b>
ΝΟΜΟΣ ΑΡΓΟΛΙΔΟΣ	1,709	1,773	<b>1,741</b>
ΝΟΜΟΣ ΑΡΚΑΔΙΑΣ	1,689	1,753	<b>1,721</b>
ΝΟΜΟΣ ΑΡΤΗΣ	1,701	1,755	<b>1,728</b>
ΝΟΜΟΣ ΑΤΤΙΚΗΣ	1,678	1,789	<b>1,733</b>
ΝΟΜΟΣ ΑΧΑΪΑΣ	1,689	1,739	<b>1,714</b>
ΝΟΜΟΣ ΒΟΙΩΤΙΑΣ	1,698	1,784	<b>1,741</b>
ΝΟΜΟΣ ΓΡΕΒΕΝΩΝ	1,723	1,743	<b>1,733</b>
ΝΟΜΟΣ ΔΡΑΜΑΣ	1,703	1,740	<b>1,721</b>
ΝΟΜΟΣ ΔΩΔΕΚΑΝΗΣΟΥ	1,736	1,844	<b>1,790</b>
ΝΟΜΟΣ ΕΒΡΟΥ	1,707	1,764	<b>1,736</b>
ΝΟΜΟΣ ΕΥΒΟΙΑΣ	1,692	1,790	<b>1,741</b>
ΝΟΜΟΣ ΕΥΡΥΤΑΝΙΑΣ	1,771	1,795	<b>1,783</b>
ΝΟΜΟΣ ΖΑΚΥΝΘΟΥ	1,694	1,771	<b>1,733</b>
ΝΟΜΟΣ ΗΛΕΙΑΣ	1,679	1,807	<b>1,743</b>
ΝΟΜΟΣ ΗΜΑΘΙΑΣ	1,685	1,724	<b>1,704</b>
ΝΟΜΟΣ ΗΡΑΚΛΕΙΟΥ	1,710	1,791	<b>1,751</b>
ΝΟΜΟΣ ΘΕΣΠΡΩΤΙΑΣ	1,707	1,746	<b>1,726</b>



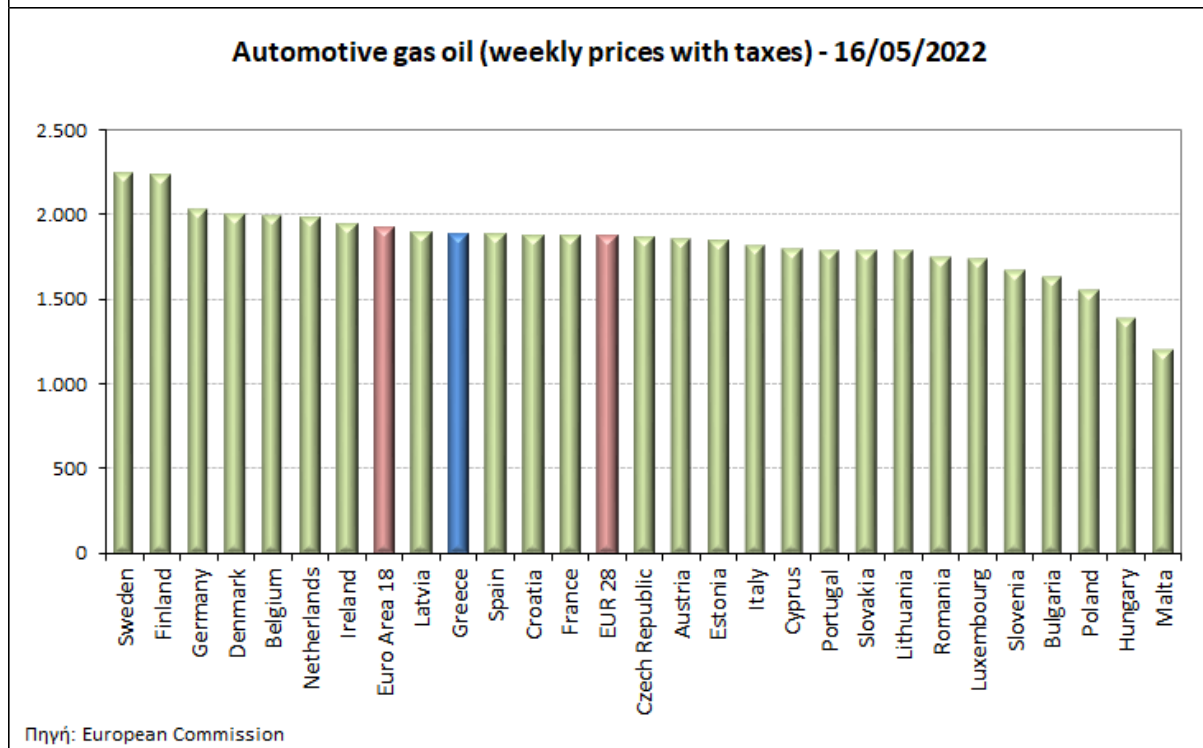
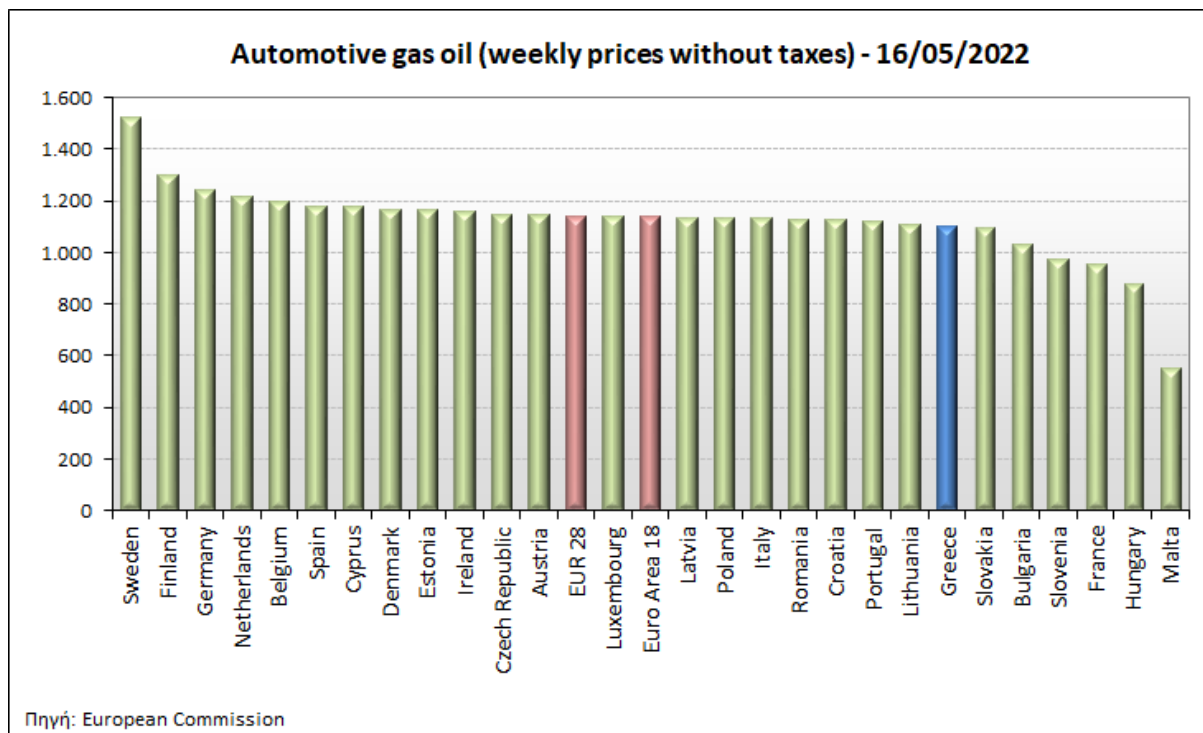
ΝΟΜΟΣ	ΜΕΣΗ ΚΑΤΩΤΑΤΗ ΜΕ ΦΠΑ	ΜΕΣΗ ΑΝΩΤΑΤΗ ΜΕ ΦΠΑ	ΔΙΑΜΕΣΟΣ ΤΙΜΗ
ΝΟΜΟΣ ΘΕΣΣΑΛΟΝΙΚΗΣ	1,699	1,750	<b>1,724</b>
ΝΟΜΟΣ ΙΩΑΝΝΙΝΩΝ	1,696	1,757	<b>1,727</b>
ΝΟΜΟΣ ΚΑΒΑΛΑΣ	1,700	1,764	<b>1,732</b>
ΝΟΜΟΣ ΚΑΡΔΙΤΣΗΣ	1,706	1,762	<b>1,734</b>
ΝΟΜΟΣ ΚΑΣΤΟΡΙΑΣ	1,677	1,740	<b>1,708</b>
ΝΟΜΟΣ ΚΕΡΚΥΡΑΣ	1,724	1,789	<b>1,756</b>
ΝΟΜΟΣ ΚΕΦΑΛΛΗΝΙΑΣ	1,723	1,803	<b>1,763</b>
ΝΟΜΟΣ ΚΙΛΚΙΣ	1,698	1,722	<b>1,710</b>
ΝΟΜΟΣ ΚΟΖΑΝΗΣ	1,696	1,741	<b>1,719</b>
ΝΟΜΟΣ ΚΟΡΙΝΘΙΑΣ	1,564	1,782	<b>1,673</b>
ΝΟΜΟΣ ΚΥΚΛΑΔΩΝ	1,775	1,886	<b>1,831</b>
ΝΟΜΟΣ ΛΑΚΩΝΙΑΣ	1,702	1,759	<b>1,730</b>
ΝΟΜΟΣ ΛΑΡΙΣΗΣ	1,690	1,751	<b>1,721</b>
ΝΟΜΟΣ ΛΑΣΙΘΙΟΥ	1,748	1,773	<b>1,761</b>
ΝΟΜΟΣ ΛΕΣΒΟΥ	1,657	1,788	<b>1,723</b>
ΝΟΜΟΣ ΛΕΥΚΑΔΟΣ	1,714	1,764	<b>1,739</b>
ΝΟΜΟΣ ΜΑΓΝΗΣΙΑΣ	1,695	1,798	<b>1,746</b>
ΝΟΜΟΣ ΜΕΣΣΗΝΙΑΣ	1,659	1,799	<b>1,729</b>
ΝΟΜΟΣ ΞΑΝΘΗΣ	1,699	1,730	<b>1,715</b>
ΝΟΜΟΣ ΠΕΛΛΗΣ	1,691	1,740	<b>1,716</b>
ΝΟΜΟΣ ΠΙΕΡΙΑΣ	1,694	1,749	<b>1,721</b>
ΝΟΜΟΣ ΠΡΕΒΕΖΗΣ	1,708	1,742	<b>1,725</b>
ΝΟΜΟΣ ΡΕΘΥΜΝΗΣ	1,751	1,788	<b>1,770</b>
ΝΟΜΟΣ ΡΟΔΟΠΗΣ	1,703	1,747	<b>1,725</b>
ΝΟΜΟΣ ΣΑΜΟΥ	1,670	1,771	<b>1,720</b>
ΝΟΜΟΣ ΣΕΡΡΩΝ	1,701	1,729	<b>1,715</b>
ΝΟΜΟΣ ΤΡΙΚΑΛΩΝ	1,700	1,749	<b>1,725</b>
ΝΟΜΟΣ ΦΘΙΩΤΙΔΟΣ	1,692	1,763	<b>1,728</b>
ΝΟΜΟΣ ΦΛΩΡΙΝΗΣ	1,709	1,745	<b>1,727</b>
ΝΟΜΟΣ ΦΩΚΙΔΟΣ	1,719	1,764	<b>1,741</b>
ΝΟΜΟΣ ΧΑΛΚΙΔΙΚΗΣ	1,698	1,741	<b>1,720</b>
ΝΟΜΟΣ ΧΑΝΙΩΝ	1,740	1,798	<b>1,769</b>
ΝΟΜΟΣ ΧΙΟΥ	1,672	1,766	<b>1,719</b>
<b>ΣΤΑΘΜΙΣΜΕΝΟΣ Μ.Ο.*</b>	<b>1,694</b>	<b>1,771</b>	<b>1,732</b>

\* Μέσοι όροι ελάχιστων και μέγιστων τιμών χονδρικής όπως υποβάλλονται από τις εταιρείες εμπορίας στο Παρατηρητήριο Τιμών βάσει της ΚΥΑ 978/24-10-2011.

Η στάθμιση γίνεται βάσει των όγκων πωλήσεων έτους 2019 ανά τύπο καυσίμου και ανά νομό.

### 3. γ. Συγκριτικά στοιχεία με Ε.Ε.

Οι λιανικές τιμές πετρελαίου κίνησης με φόρους και προ φόρων στις 27 χώρες της Ε.Ε. για τις 16/05/2022 (τελευταία επίσημα στοιχεία) παρουσιάζονται συγκριτικά κατά φθίνουσα σειρά στα παρακάτω διαγράμματα:



Αναλυτικά στοιχεία για τις τιμές καυσίμων και τους φόρους στις 27 χώρες της Ε.Ε. παρουσιάζονται στην ιστοσελίδα της Ευρωπαϊκής Επιτροπής: [http://ec.europa.eu/energy/observatory/oil/bulletin\\_en.htm](http://ec.europa.eu/energy/observatory/oil/bulletin_en.htm)

\*Οι συγκρίσεις των τιμών μεταξύ των διαφόρων χωρών θα πρέπει να γίνονται με ιδιαίτερη προσοχή εξαιτίας των διαφορών στην ποιότητα των προϊόντων, στις πρακτικές μάρκετινγκ, στις δομές της αγοράς και στις καταναλωτικές συνήθειες που επικρατούν σε κάθε χώρα.

[ΘΕΣΗ ΑΚΡΙΒΟΥΣ ΑΝΤΙΓΡΑΦΟΥ]

**Ο ΠΡΟΪΣΤΑΜΕΝΟΣ ΔΙΕΥΘΥΝΣΗΣ**

**ΠΕΡΙΣΤΕΡΗΣ ΣΠΥΡΙΔΩΝ**